

**Serie | 6, Einbau-Kühl-Gefrier-  
Kombination mit Gefrierbereich unten  
KIS87AD40**



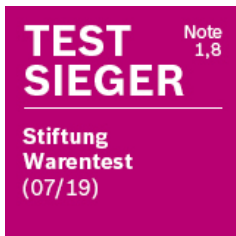
**A+++**

**Der Kühlschrank mit A+++ und VitaFresh plus: besonders sparsam im Verbrauch - hält frische Lebensmittel bis zu zweimal länger frisch**

- **LowFrost:** seltener abtauen durch reduzierte Eisbildung – das spart Arbeit und ist energieeffizient.
- **Energieeffizienz A+++:** kühlt besonders sparsam.
- **VitaFresh plus:** hält frische Lebensmittel bis zu zweimal länger frisch
- **Profi-Türdämpfung:** Tür schließt automatisch und sanft ab einem Öffnungswinkel von 20°.
- **TouchControl Bedienung:** komfortable Regelung der Temperatur über Sensorfelder, leichte Ablesbarkeit.

**Technische Daten**

Bauform :	Eingebaut
Dekorrahmen/ - platte :	Nicht möglich
Höhe (mm) :	1772
Gerätebreite (mm) :	558
Gerätetiefe (mm) :	545
Nischenmaße (H x B x T) (mm) :	1775.0 x 560 x 550
Nettogewicht (kg) :	69,257
Anschlusswert (W) :	120
Absicherung (A) :	10
Türanschlag :	rechts wechselbar
Spannung (V) :	220-240
Frequenz (Hz) :	50
Approbationszertifikate :	CE, VDE
Länge Anschlusskabel (cm) :	230
Lagerung bei Stromausfall (h) :	26
Anzahl Verdichter :	1
Anzahl unabhängiger Kühlkreisläufe :	2
Innenlüfter :	Ja
Scharniere wechselbar :	Ja
Anzahl verstellbarer Ablagen-Kühlteil (Stck) :	4
Flaschenregale :	Nein
EAN-Nummer :	4242002758619
Marke :	Bosch
Internationale Bestellbezeichnung :	KIS87AD40
Energieeffizienzklasse (2010/30/EC) :	A+++
Jährlicher Energieverbrauch (kWh/annum) - neu (2010/30/EC) :	149,00
Nettofassungsvermögen Kühlteil (l) - neu (2010/30/EC) :	208
Nettofassungsvermögen Gefrierenteil (l) - neu (2010/30/EC) :	61
Frostfree System :	Nein
Lagerzeit bei Störung (h) :	26
Gefrierleistung (kg/24h) - neu (2010/30/EC) :	9
Klimaklasse :	SN-T
Schallleistung (dB(A) re 1 pW) :	35
Art der Installation :	Vollintegrierbar



**Integriertes Zubehör**

- 2 x Kälteakku
- 2 x Eierablage
- 1 x Eiswürfelschale

**Sonderzubehör**

KSZ10020 : Flaschenablage



## Serie | 6, Einbau-Kühl-Gefrier-Kombination mit Gefrierbereich unten KIS87AD40

### Der Kühlschrank mit A+++ und VitaFresh plus: besonders sparsam im Verbrauch - hält frische Lebensmittel bis zu zweimal länger frisch

#### Leistung und Verbrauch

- Energie-Effizienz-Klasse: A+++ auf einer Energieeffizienzklassen-Skala von A+++ bis D
- Energieverbrauch: 149 kWh/Jahr
- Nutzinhalt gesamt: 269 l
- Geräuschwert: 35 dB(A) re 1 pW

#### Design

- LED Beleuchtung

#### Komfort und Sicherheit

- TouchControl - Elektronische Temperaturregelung, exakt digital ablesbar
- Getrennte Temperaturregelung für Kühl- und Gefrierraum
- Akustischer Türalarm
- Optischer und akustischer Alarm bei Temperaturanstieg, mit Memory-Funktion
- Urlaubsschaltung

#### Kühlteil

- Kühlraum: 208 l Nutzinhalt
- Optimale Kälteverteilung durch Innenventilator
- 5 Abstellflächen aus Sicherheitsglas (4 höhenverstellbar), davon teilbar mit Parkmöglichkeit im Gerät, 1 easyAccessShelf
- 5 Türabsteller, davon 1 Butter-/ Käsefach
- SuperKühlen
- FreshSense - Konstante Temperatur durch intelligente Sensortechnik

#### Frischhaltesystem

- VitaFresh plus: hält frische Lebensmittel bis zu zweimal länger frisch

#### Gefrierteil

- LowFrost - geringere Eisbildung, schnelleres Abtauen
- \*\*\*\*-Gefrierraum: 61 l Nutzinhalt
- Gefriervermögen: 9 kg in 24 Std.
- Lagerzeit bei Störung: 26 Std.
- VarioZone: herausnehmbare Sicherheitsglasablagen für eine flexible Nutzung des Gefrierraums
- 2 transparente Gefriergut-Schubladen, davon 1 BigBox
- Super-Gefrieren

#### Technische Informationen

- Türanschlag rechts, wechselbar
- Einfacher Einbau
- Gerätemaße (H x B x T): 177,2 cm x 55,8 cm x 54,5 cm
- Nischenmaße (H x B x T): 177,5 cm x 56,0 cm x 55,0 cm
- Klimaklasse: SN-T
- Anschlusswert: 120 W
- 220 - 240 V

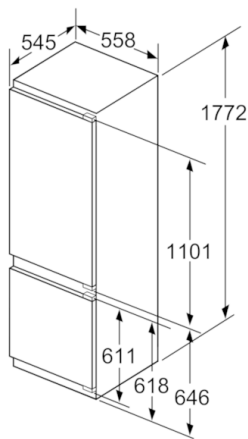
#### Zubehör

- 2 x Kälteakku, 2 x Eierablage, 1 x Eiskwürfelschale

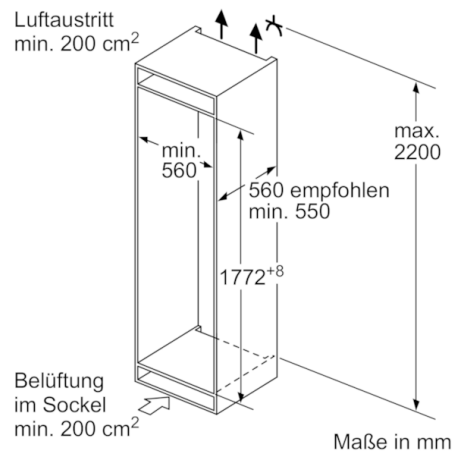
#### Sonderzubehör

- Flaschenkamm
- Transportgriffe

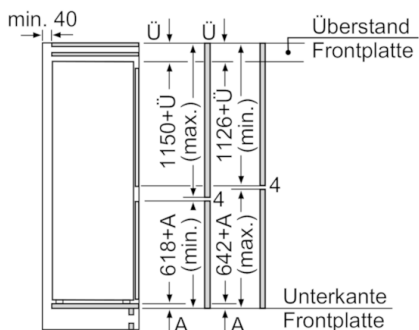
## Serie | 6, Einbau-Kühl-Gefrier-Kombination mit Gefrierbereich unten KIS87AD40



Maße in mm



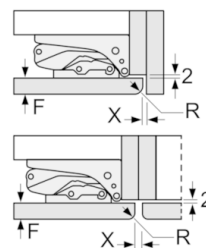
Maße in mm



Die angegebenen Möbeltürmaße gelten für eine Türfuge von 4 mm.

Maße in mm

Maße in mm  
Empfehlung Spaltmaße für Flachscharnier



F	R	X
16-19	0-3	2,5
20	0-1	3
	2-3	2,5
21	0-1	3
	2-3	2,5
22	0	4
	1	3,5
	2-3	3

Die in der Tabelle empfohlenen Spaltmasse sind einzuhalten, um eine kollisionsfreie Öffnung der Gerätetüre zu gewährleisten und Beschädigungen am Küchenmöbel zu vermeiden.