

**Serie | 6, Einbau-Kühlschrank mit Gefrierfach, 177.5 x 56 cm
KIL82AF30**



A++

Der Kühlschrank mit A++, VitaFresh plus Box und TouchControl: sehr sparsam – hält Ihr Obst und Gemüse vitaminreich und bis zu 2x länger frisch.

- **Energieeffizienz A++:** kühlt sehr sparsam.
- **VitaFresh plus Box:** hält Obst und Gemüse bis zu zweimal länger frisch – durch optimale Feuchtigkeit.
- **VarioShelf:** Platz für Flaschen und Schüsseln durch teilbare und unterschiebbare Glasplatte.
- **EasyAccess Shelf:** ausziehbare Glasplatten für bequemes Be- und Entladen und perfekten Überblick.
- **Elektronische Temperaturregelung:** einfach und übersichtlich die Zieltemperatur einstellen.

Technische Daten

Bauform :	Eingebaut
Dekorrahmen/ - platte :	Nicht möglich
Höhe (mm) :	1772
Gerätebreite (mm) :	558
Gerätetiefe (mm) :	545
Nischenmaße (H x B x T) (mm) :	1775.0 x 560 x 550
Nettogewicht (kg) :	66,778
Anschlusswert (W) :	90
Absicherung (A) :	10
Türanschlag :	rechts wechselbar
Spannung (V) :	220-240
Frequenz (Hz) :	50
Approbationszertifikate :	CE, VDE
Länge Anschlusskabel (cm) :	230
Lagerung bei Stromausfall (h) :	22
Anzahl Verdichter :	1
Anzahl unabhängiger Kühlkreisläufe :	1
Innenlüfter :	Nein
Scharniere wechselbar :	Ja
Anzahl verstellbarer Ablagen-Kühlteil (Stck) :	4
Flaschenregale :	Nein
EAN-Nummer :	4242002734606
Marke :	Bosch
Internationale Bestellbezeichnung :	KIL82AF30
Produktkategorie :	Kühlschrank
Energieeffizienzklasse (2010/30/EC) :	A++
Jährlicher Energieverbrauch (kWh/annum) - neu (2010/30/EC) :	209,00
Nettofassungsvermögen Kühlteil (l) - neu (2010/30/EC) :	252
Nettofassungsvermögen Gefrierfachteil (l) - neu (2010/30/EC) :	34
Frostfree System :	Nein
Lagerzeit bei Störung (h) :	22
Gefrierleistung (kg/24h) - neu (2010/30/EC) :	3
Schallleistung (dB(A) re 1 pW) :	36
Klimaklasse :	SN-ST
Art der Installation :	Vollintegrierbar



Integriertes Zubehör

2 x Eierablage
1 x Eiswürfelschale

Sonderzubehör

KSZ10020 : Flaschenablage



Serie | 6, Einbau-Kühlschrank mit Gefrierfach, 177.5 x 56 cm KIL82AF30

Der Kühlschrank mit A++, VitaFresh plus Box und TouchControl: sehr sparsam – hält Ihr Obst und Gemüse vitaminreich und bis zu 2x länger frisch.

Leistung und Verbrauch

- Energie-Effizienz-Klasse: A++ auf einer Energieeffizienzklassen-Skala von A+++ bis D
- Energieverbrauch: 209 kWh/Jahr
- Nutzinhalt gesamt: 286 l
- Geräuschwert: 36 dB(A) re 1 pW

Design

- LED Beleuchtung

Komfort und Sicherheit

- TouchControl - Elektronische Temperaturregelung, exakt digital ablesbar
- FreshSense - Konstante Temperatur durch intelligente Sensortechnik
- Akustischer Türalarm

Kühlteil

- Kühlraum: 252 l Nutzinhalt
- Abtau-Automatik
- 5 Abstellflächen aus Sicherheitsglas (4 höhenverstellbar), davon teilbar mit Parkmöglichkeit im Gerät, 1 easyAccessShelf
- 5 Türabsteller, davon 1 Butter-/ Käsefach
- SuperKühlen

Frischhaltesystem

Gefrierteil

- ****-Gefrierraum: 34 l Nutzinhalt
- Gefriervermögen: 3 kg in 24 Std.
- Lagerzeit bei Störung: 22 Std.
- 1 Gefrierfach mit Klappe
- 1 herausnehmbare Ablage aus Sicherheitsglas
- Pizza-gerechtes Gefrierfach

Technische Informationen

- Türanschlag rechts, wechselbar
- Einfacher Einbau
- Klimaklasse: SN-ST
- Gerätemaße (H x B x T): 177,2 cm x 55,8 cm x 54,5 cm
- Nischenmaße (H x B x T): 177,5 cm x 56,0 cm x 55,0 cm
- Anschlusswert: 90 W
- 220 - 240 V

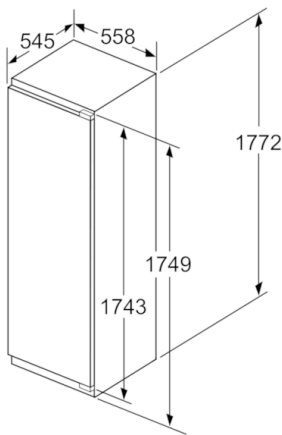
Zubehör

- 2 x Eierablage, 1 x Eiswürfelschale
- Flaschenkamm

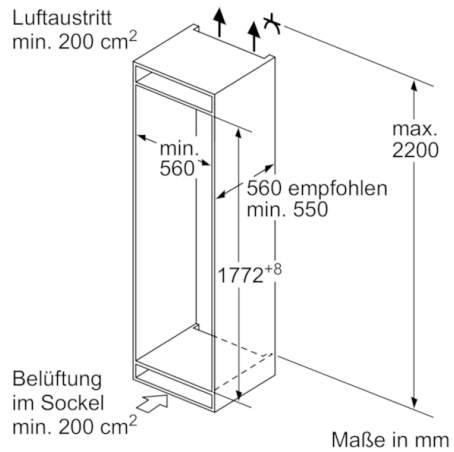
Sonderzubehör

- Transportgriffe

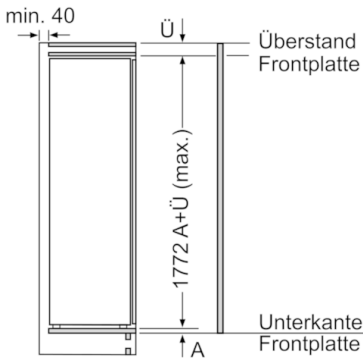
Serie | 6, Einbau-Kühlschrank mit Gefrierfach, 177.5 x 56 cm
KIL82AF30



Maße in mm

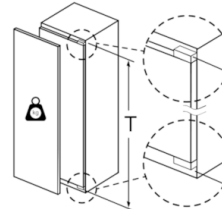


Maße in mm



Maße in mm

Maximal zulässiges Gewicht der Möbelfronten

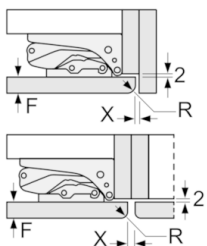


Montierte Möbeltüren, die das zulässige Gewicht überschreiten, können zu Beschädigungen und zu Funktionsbeeinträchtigung am Scharnier führen.

T: Gerätürhöhe inklusive Scharniere in mm:	ungedämpftes Scharnier, Tür in kg:	gedämpftes Scharnier, Tür in kg:
1500-1750	22	22

Maße in mm

Empfehlung Spaltmaße für Flachscharnier



F	R	X
16-19	0-3	2,5
20	0-1	3
	2-3	2,5
21	0-1	3
	2-3	2,5
22	0	4
	1	3,5
	2-3	3

Die in der Tabelle empfohlenen Spaltmasse sind einzuhalten, um eine kollisionsfreie Öffnung der Gerätetüre zu gewährleisten und Beschädigungen am Küchenmöbel zu vermeiden.