

**iQ100,
Einbau-Kühl-Gefrier-Kombination
mit Gefrierbereich unten, 177.2 x
54.1 cm, Flachscharnier
KI86NNFE0**



- KS6BZR00 Flaschenablage
- KSGGZM00 Butterdose

Einbau-Kühl-Gefrierkombination mit noFrost , nie wieder Abtauen.

- ✓ noFrost: nie wieder abtauen.
- ✓ LED-Licht: schneller Überblick über den Inhalt deines Kühlschranks dank heller, gleichmäßiger Ausleuchtung.
- ✓ safetyGlas-Ablagen: extrastarkes und leicht zu reinigendes Sicherheitsglas.

Technische Daten

Energieeffizienzklasse:	E
Durchschnittlicher Energieverbrauch in Kilowattstunden pro Jahr (kWh/a) (EU 2017/1369):	234 kWh/Jahr
Summe der Volumen der Tiefkühlfächer:	76 l
Summe der Volumen der Kaltlagerfächer und Kühlfächer:	184 l
Geräuschwert:	35 dB(A) re 1pW
Luftschallemissionsklasse:	B
Bauform:	Einbau
Dekorrahmen/ - platte:	Möglich mit Zubehör
Höhe:	1772 mm
Gerätebreite:	541 mm
Gerätetiefe:	548 mm
Min. Nischenmaße für Installation (H x B x T): ...	1775.0 x 560 x 550 mm
Nettogewicht:	52.9 kg
Absicherung:	10 A
Türöffnung:	Rechts wechselbar
Spannung:	220-240 V
Frequenz:	50 Hz
Länge Anschlusskabel:	230.0 cm
Anzahl Verdichter:	1
Anzahl unabhängiger Kühlkreisläufe:	1
Innenlüfter:	Nein
Scharniere wechselbar:	Ja
Anzahl verstellbarer Ablagen-Kühlteil (Stck):	3
Flaschenregale:	Nein
Frostfree System:	Gefriergeräte
Gerätetyp:	nicht vorhanden

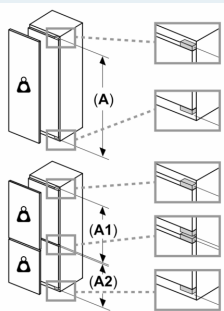
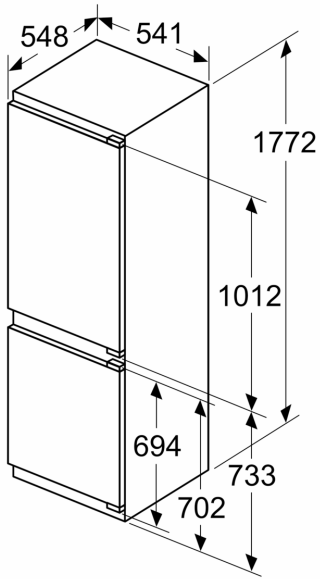


iQ100, Einbau-Kühl-Gefrier-Kombination mit Gefrierbereich unten, 177.2 x 54.1 cm, Flachscharnier KI86NNFE0

<p>Leistung und Verbrauch</p> <ul style="list-style-type: none"> • Energieeffizienzklasse: E • Nutzinhalt gesamt: 260 l • Energieverbrauch / Jahr: 234 kWh/a • Geräuscheffizienzklasse / Geräusch-Wert: B / 35 dB <p>Design</p> <ul style="list-style-type: none"> • LED Beleuchtung • Einbau-Kühl-Gefrier-Kombination <p>Komfort und Sicherheit</p> <ul style="list-style-type: none"> • noFrost - nie wieder abtauen! • SuperGefrieren: ja • Elektronische Temperaturregelung über LED ablesbar • Super-Taste: superKühlen • Optische und akustische Warneinrichtung bei geöffneter Tür • Abtau-Automatik im Kühlteil <p>Kühlteil</p> <ul style="list-style-type: none"> • Nutzinhalt Kühlfächer: 184 l • 4 Abstellflächen aus Sicherheitsglas, davon 3 höhenverstellbar • 1 Flaschenabsteller, 2 Türabsteller <p>Frischhaltesystem</p> <ul style="list-style-type: none"> • 1 freshBox <p>Gefrierteil</p> <ul style="list-style-type: none"> • Nutzinhalt Tiefkühlfächer: 76 l • Gefriervermögen in 24 Std.: 4 kg • Lagerzeit bei Störung : 10 h • 3 transparente Gefriergut-Schubladen <p>Maße</p> <ul style="list-style-type: none"> • Gerätemaße (H x B x T): 177.2 cm x 54.1 cm x 54.8 cm • Nischenmaße (H x B x T): 177.5 cm x 56.0 cm x 55.0 cm <p>Technische Informationen</p> <ul style="list-style-type: none"> • Türanschlag rechts, wechselbar • Höhenverstellbare Füße vorne, Rollen hinten • Länge des Anschlusskabel: 230 cm • Klimaklasse: SN-ST • 220 - 240 V <p>Zubehör</p> <ul style="list-style-type: none"> • 3 x Eierablage, 1 x Eisdürfelschale <p>Länderspezifische Optionen</p> <ul style="list-style-type: none"> • Auf Basis der Ergebnisse der Normprüfung über 24 Std. Tatsächlicher Verbrauch abhängig von Nutzung/Standort des Geräts. <p>Umwelt und Sicherheit</p> <p>Montage</p>	<p>Sonderzubehör</p>
---	-----------------------------

**iQ100,
Einbau-Kühl-Gefrier-Kombination
mit Gefrierbereich unten, 177.2 x
54.1 cm, Flachscharnier
KI86NNFE0**

Maße in mm



Maximal zulässiges Gewicht der Möbelfronten

Montierte Möbelfronten, die das zulässige Gewicht überschreiten, können zu Beschädigungen und zu Funktionsbeeinträchtigungen der Scharniere führen

Δ Gewicht

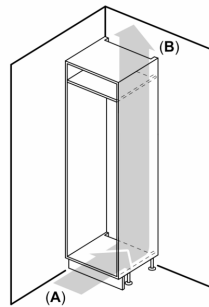
A: Gerätetürhöhe inklusive Scharniere in mm

B: Ungedämpftes Scharnier, Möbelfront in kg

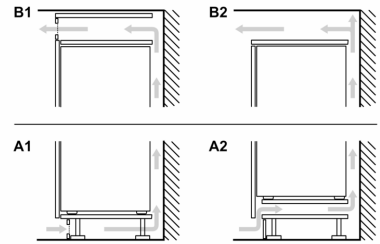
C: Gedämpftes Scharnier, Möbelfront in kg

D: Zusätzliche mögliche Last in kg mit Schwerlastsatz

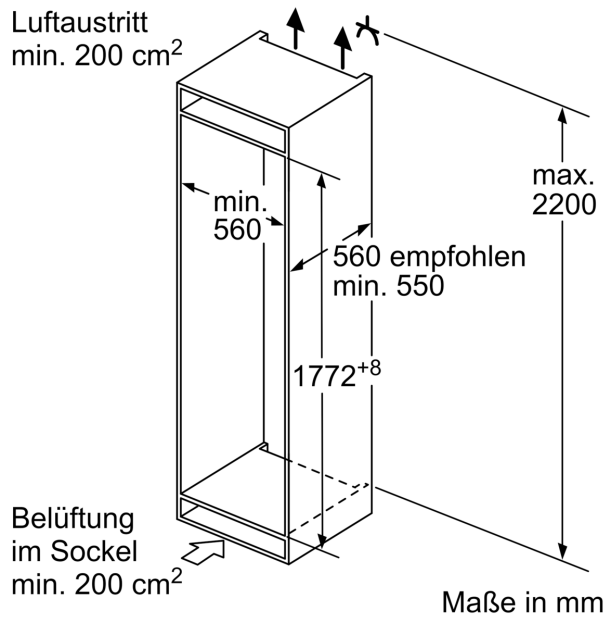
A	B	C	D
1500-1750	22	22	
720-1400	19	19	B+5 / C+5
A1	15	19	
A2	15	19	



A: Air inlet $\geq 200 \text{ cm}^2$; Ventilation options
B: Air outlet $\geq 200 \text{ cm}^2$; Ventilation options

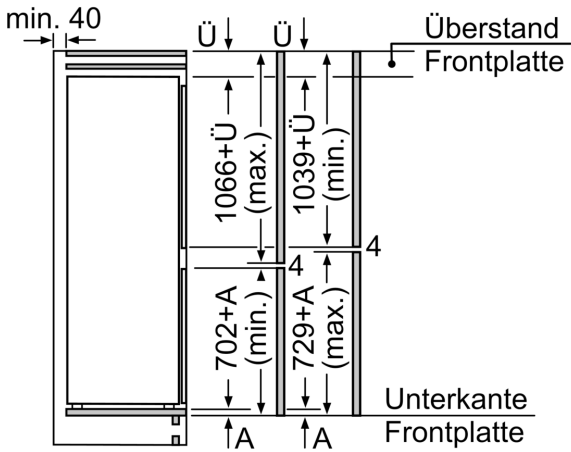


Luftaustritt
min. 200 cm^2



Belüftung
im Sockel
min. 200 cm^2

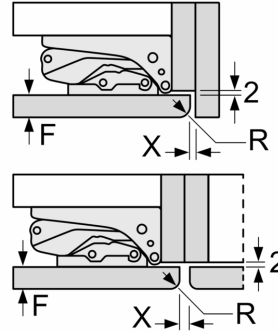
Maße in mm



Die angegebenen Möbeltürmaße gelten für eine Türfuge von 4 mm.

Maße in mm

Maße in mm
Empfehlung Spaltmaße für Flachscharnier



F	R	X
16-19	0-3	2,5
20	0-1	3
	2-3	2,5
21	0-1	3
	2-3	2,5
22	0	4
	1	3,5
	2-3	3

Die in der Tabelle empfohlenen Spaltmasse sind einzuhalten, um eine kollisionsfreie Öffnung der Gerätetüre zu gewährleisten und Beschädigungen am Küchenmöbel zu vermeiden.