

iQ300, Freistehende Kühl-Gefrier-Kombination mit Gefrierbereich unten, 186 x 60 cm, Edelstahl-Look KG36NVLEB



coolFlex Kühl-Gefrier-Kombination mit hyperFresh Box für frisches Obst und Gemüse sowie Full noFrost, um nie wieder abzutauen.

- ✓ noFrost – nie wieder abtauen.
- ✓ Platzieren Sie Ihren Kühlschrank direkt an der Wand – ohne Zwischenraum.
- ✓ 90° Türöffnungswinkel: passend für jede Wand für besten Bedienkomfort und mehr Flexibilität.
- ✓ Frische wohin man blickt: Die Premium LED rücken mit Ober- und Seitenbeleuchtung jede Ecke in Ihrem Kühlschrank ins perfekte Licht.
- ✓ Flaschen sicher lagern - bottleRack.

Ausstattung

Technische Daten

Energieeffizienzklasse: E
 Durchschnittlicher Energieverbrauch in Kilowattstunden pro Jahr (kWh/a): 238 kWh/Jahr
 Summe der Volumen der Tiefkühlfächer: 89 l
 Summe der Volumen der Kaltlagerfächer: 237 l
 Luftschallemissionen: 39 dB(A) re 1 pW
 Luftschallemissionsklasse: C
 Bauform: Standgerät
 Dekorrahmen/ -platte: Nicht möglich
 Höhe: 1860 mm
 Gerätebreite: 600 mm
 Gerätetiefe: 660 mm
 Nettogewicht: 70,8 kg
 Anschlusswert: 100 W
 Absicherung: 10 A
 Türanschlag: Rechts wechselbar
 Frequenz: 50-60 Hz
 Länge Anschlusskabel: 240 cm
 Anzahl Verdichter: 1
 Anzahl unabhängiger Kühlkreisläufe: 2
 Innenlüfter: Nein
 Scharniere wechselbar: Ja
 Anzahl verstellbarer Ablagen-Kühlteil (Stck): 2
 Flaschenregale: Ja
 Art der Installation: nicht zutreffend

Integriertes Zubehör

- 3 x Eierablage
- 1 x Eiswürfelschale



iQ300, Freistehende Kühl-Gefrier-Kombination mit Gefrierbereich unten, 186 x 60 cm, Edelstahl-Look KG36NVLEB

Ausstattung

Leistung und Verbrauch

- Energieeffizienzklasse: E
- Nutzinhalt gesamt: 326 l
- Nutzinhalt Kühlfächer: 237 l
- Nutzinhalt Tiefkühlfächer: 89 l
- Gefriervermögen in 24 Std.: 10 kg
- Energieverbrauch / Jahr: 238 kWh/a
- Klimaklasse: SN-T
- SuperGefrieren: ja
- Geräuscheffizienzklasse / Geräusch-Wert: C / 39 dB
- Lagerzeit bei Störung : 13 h

Design

- Türen Edelstahl-Look, Seitenwände Pearl Grey (VZF 07127)
- Vertikal integrierter Griff
- EmotionLight - sanft aufdimmbare LED-Innenbeleuchtung

Komfort und Sicherheit

- noFrost - nie wieder abtauen!
- Getrennte, elektronische Temperaturregelung, über LED ablesbar
- Getrennte Temperaturregelung für Kühl- und Gefrierraum
- Optische und akustische Warneinrichtung bei geöffneter Tür
- superKühlen
- Abtau-Automatik im Kühlteil

Kühlteil

- 4 Abstellflächen aus Sicherheitsglas davon 2 höhenverstellbar, 3 Glasplatten ausziehbar
- 1 Flaschenabsteller, 2 Türabsteller

Frischhaltesystem

- 1 hyperFresh #0°C# Box - Fisch und Fleisch bleiben länger frisch, 1 hyperFresh Box - hält Obst und Gemüse länger frisch

Gefrierenteil

- 3 transparente Gefriergut-Schubladen

Maße

- Gerätemaße (H x B x T): 186.0 cm x 60.0 cm x 66.0 cm

Technische Informationen

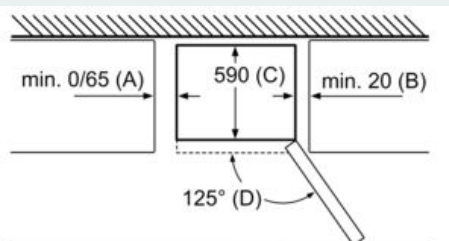
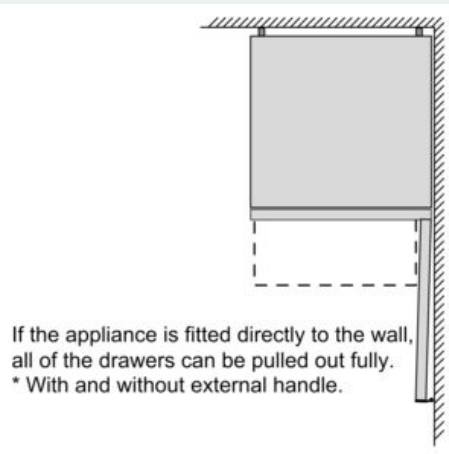
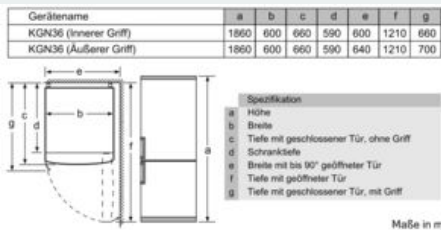
- Türanschlag rechts, wechselbar
- Höhenverstellbare Füße vorne, Rollen hinten
- Anschlusswert: 100 W
- 220 - 240 V

Zubehör

- 3 x Eierablage, 1 x Eisdübel

iQ300, Freistehende Kühl-Gefrier-Kombination mit Gefrierbereich unten, 186 x 60 cm, Edelstahl-Look KG36NVLEB

Maßzeichnungen



Gerätename	A	B	C	D
KG33, 36, 39, 46, 49	0/65	20	590	125
KGF39, 49	0/65	20	590	125

Abmessung A:
Bei Modellen mit vertikal integrierten Griffen, ist für ein einfaches Öffnen ein Mindestabstand von 65 mm erforderlich.

Maße in mm