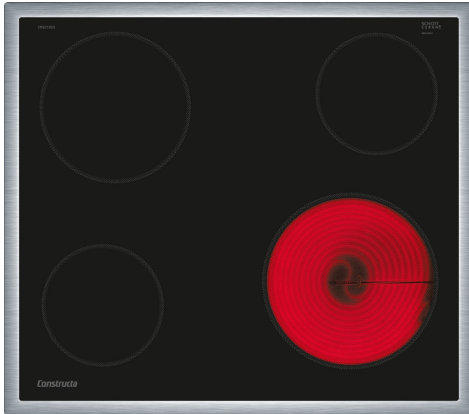


## Elektro-Kochfeld, 60 cm, herdgesteuert, Mit Rahmen aufliegend CM321053



### Sonderzubehör

CZ9SE030 3-er Set best aus 2 Töpfen + 1 Pfanne

## Das Constructa Elektro-Kochfeld mit 4 High Speed Heizkörpern für schnelles Kochen und Braten.

- Klassisch, funktionales Design mit flach umlaufendem Rahmen in Edelstahl.
- Made in Germany: Qualität hergestellt in Deutschland.

### Technische Daten

Produktbezeichnung / -familie: .....Kochfeld Glaskeramik  
 Bauform: ..... Integrierbar  
 Energiequelle: ..... Elektro  
 Anzahl der Kochzonen für gleichzeitige Nutzung: ..... 4  
 Nischenmaße für Installation (H x B x T): ..... 43 x 560-560 x 490-500 mm  
 Gerätebreite: ..... 583 mm  
 Abmessungen des Gerätes: ..... 43x583x513 mm  
 Abmessungen des verpackten Gerätes: ..... 100x750x590 mm  
 Nettogewicht: ..... 6.9 kg  
 Bruttogewicht: ..... 7.7 kg  
 Restwärmeanzeige: ..... Ohne  
 Lage der Steuerung: ..... Außerhalb des Gerätes  
 Art der Steuerung: ..... mit Einbaubacköfen/-herden kombiniert  
 Hauptoberflächenmaterial: ..... Glaskeramik  
 Oberflächenfarbe: ..... Schwarz, Edelstahl  
 Rahmenfarbe: ..... Edelstahl  
 EAN-Nummer: ..... 4242004244660  
 Spannung: ..... 220-240 V  
 Frequenz: ..... 50-60 Hz



## **Elektro-Kochfeld, 60 cm, herdgesteuert, Mit Rahmen aufliegend CM321053**

### **Das Constructa Elektro-Kochfeld mit 4 High Speed Heizkörpern für schnelles Kochen und Braten.**

---

#### **Flexibilität der Kochzonen**

- 60 cm: Platz für 4 Töpfe oder Pfannen
- Kochzone vorne links: 145 mm, 1.2 kW
- Kochzone hinten links: 180 mm, 2 kW
- Kochzone hinten rechts: 145 mm, 1.2 kW
- Kochzone vorne rechts: 210 mm, 2.2 kW

#### **Benutzerfreundlichkeit**

- Bedienung: Steuern Sie die Leistung der Kochstelle mit den Knebeln am Herd.

#### **Design**

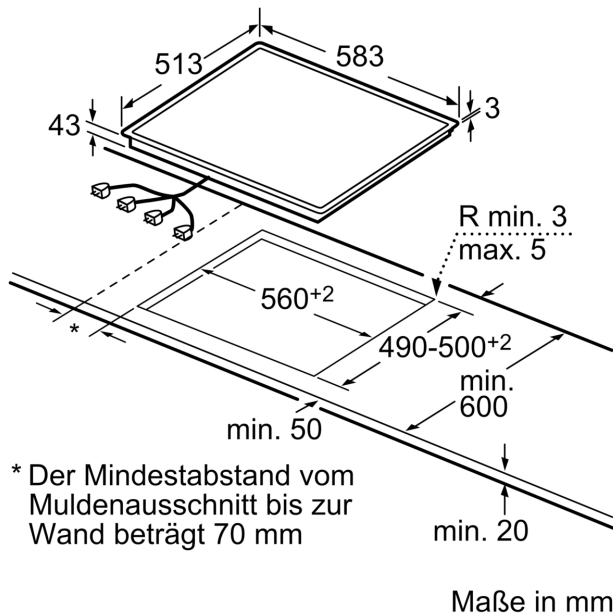
- Rahmen: Umlaufender Edelstahl-Rahmen

#### **Sicherheit**

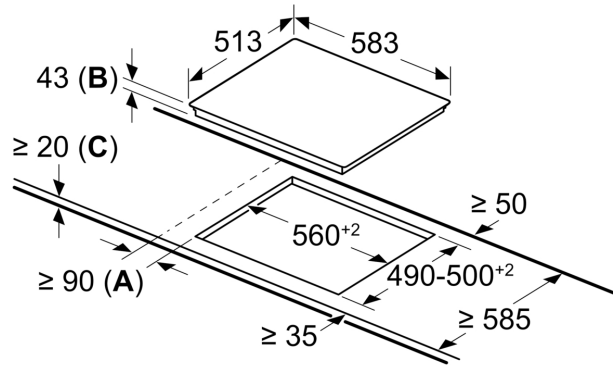
#### **Installation**

- Maße des Gerätes (HxBxT mm): 43 x 583 x 513
- Erforderliche Nischenmaße (HxBxT mm): 43 x 560 x (490 - 500)
- Minimale Arbeitsplattenstärke: 16 mm
- Gesamtanschlusswert: 6600 W

**Elektro-Kochfeld, 60 cm,  
herdgesteuert, Mit Rahmen aufliegend  
CM321053**



Maße in mm



- A:** Mindestabstand zwischen Kochfeld und Wand
- B:** Einbautiefe
- C:** Mit darunter eingebautem Backofen ggf. mehr; siehe Platzbedarf für den Backofen.