

Flachschirmhaube, 60 cm, silbermetallic  
CD30676



## CD30676

### Leistung / Verbrauch

- Energieeffizienzklasse: A (auf einer Energieeffizienzklassen-Skala von A+++ bis D)
- Durchschnittlicher Energieverbrauch: 22.1 kWh/Jahr\*
- Lüfter-Effizienzklasse: B\*
- Beleuchtungs-Effizienzklasse: A\*
- Fettfilter-Effizienzklasse: C\*
- Geräusch min./max. Normalstufe: 49/62 dB
- Spannung: 220 - 240 V
- Gesamtanschlusswert: 73 W
- Max. Förderleistung: 404 m3/h

### Ausstattung / Komfort

- Zum Einbau in 60 cm breiten Oberschrank
- Für Abluft- oder Umluftbetrieb
- Für Umluftbetrieb wird ein Standard Umluftset (Sonderzubehör) benötigt
- Lüfterleistung 4-stufig (3 Leistungsstufen und 1 Intensivstufe) regelbar durch Kurzhubtasten mit LED-Anzeige
- Intensiv-Stufen mit automatischer Rückstellung
- Automatischer Gebläsenachlauf
- Hohe, fein dosierbare Lüfterleistung durch Elektronik-Steuerung
- Energiesparender Betrieb durch effiziente BLDC-Technologie
- Griffleiste beiliegend
- Gleichmäßige, helle Beleuchtung mit 1 x 3W LED-Modul
- Beleuchtungsstärke: 508 lux
- Farbtemperatur: 3500 K
- Langlebiger Metall-Fettfilter, spülmaschineneeignet

### Zubehör

- Abluftstutzen Ø 150 mm (Ø 120 mm beiliegend)
- Sonderzubehör:

<200065val>

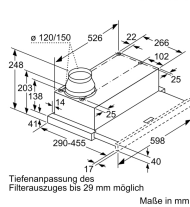
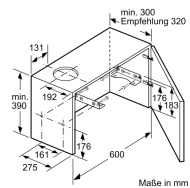
### Technische Daten und Maße

- Gerätemaße (HxBxT): 203 x 598 x 290 mm
- Einbaumaße (HxBxT): 162 x 526 x 290 mm

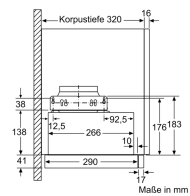
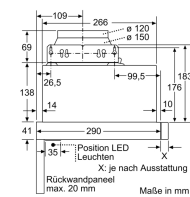
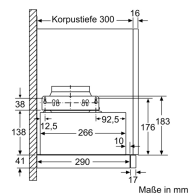
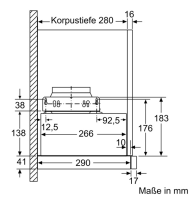
### Zusatzdaten

- Geräuschwerte nach EN 60704-3 und EN 60704-2-13  
bei Abluftbetrieb  
max. Normalstufe: 62 dB(A) re 1 pW (49 dB(A) re 20 µPa Schalldruck)  
Intensivstufe: 69 dB(A) re 1 pW (56 dB(A) re 20 µPa Schalldruck)  
bei Umluftbetrieb  
max. Normalstufe: 70 dB(A) re 1 pW (57 dB(A) re 20 µPa Schalldruck)  
Intensivstufe: 72 dB(A) re 1 pW (59 dB(A) re 20 µPa Schalldruck)

## Flachschirmhaube, 60 cm, silbermetallic CD30676



Tiefenanpassung des  
Filterauslasses bis 29 mm möglich  
Maße in mm



### Ausstattungsmerkmale

**Bauart:** Flachschirmhaube

**Approbationszertifikate:** CE, VDE

**Länge Anschlusskabel:** 175 cm

**Nischenmaße (H x B x T):** 162mm x 526.0mm x 290mm mm

**Mindestabstand zur Kochstelle Elektro:** 430 mm

**Mindestabstand zur Kochstelle Gas:** 650 mm

**Nettogewicht:** 8,530 kg

**Steuerung:** elektronisch

**Max. Gebläseleistung-Abluftbetrieb:** 270 m<sup>3</sup>/h

**Gebläseleistung bei Intensivstufe-Umluftbetrieb:** 189.0 m<sup>3</sup>/h

**Max. Gebläseleistung-Umluftbetrieb:** 174 m<sup>3</sup>/h

**Gebläseleistung bei Intensivstufe-Abluftbetrieb:** 404 m<sup>3</sup>/h

**Anzahl der Lampen (Stck):** 1

**Schallleistung:** 62 dB(A) re 1 pW

**Durchmesser des Abluftstutzens:** 120 / 150 mm

**Material des Fettfilters:** Aluminium

**EAN-Nummer:** 4242004237785

**Anschlusswert:** 73 W

**Absicherung:** 10 A

**Spannung:** 220-240 V

**Frequenz:** 50; 60 Hz

**Steckerart:** Schuko-/Gardy.m.Erdung

**Art der Installation:** Integrierbar

### Verbrauchs und Anschlusswerte

erstellt am 2021-11-25