


Příslušenství pro instalaci LZ21WWM11



✓ obsahuje nezbytné instalační díly pro instalaci motoru do vzdálenosti 3 m od ventilační jednotky

Rozměry zabaleného spotřebice (v x š x h):455 x 335 x 690 mm
Rozměry palety: 200.0 x 80.0 x 120.0
Počet spotřebičů na paletě: 12
Hmotnost netto:6.3 kg
Hmotnost brutto: 8.8 kg
EAN:4242003886540

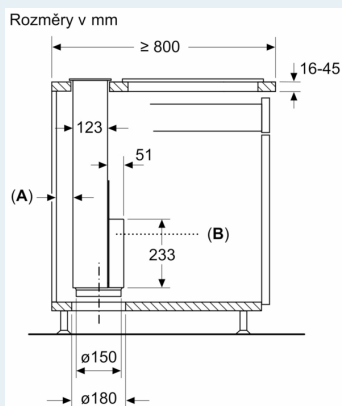


Příslušenství pro instalaci LZ21WWM11

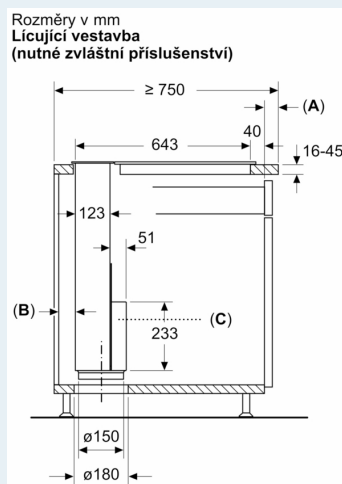
Zvláštní příslušenství

- obsahuje nezbytné instalační díly pro instalaci motoru do vzdálenosti 3 m od ventilační jednotky

Příslušenství pro instalaci LZ21WWM11

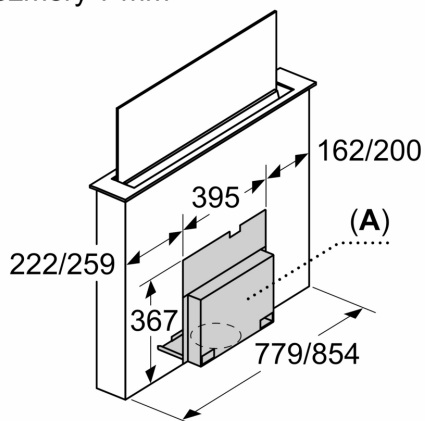


A: ≥ 20 mm mezi prostorem odsávání Guided Air a stěnou skříňky
B: Kryt musí být vždy přístupný



A: Přesah pracovní deska – korpus
B: ≥ 20 mm mezi prostorem odsávání Guided Air a stěnou skříňky
C: Kryt musí být vždy přístupný

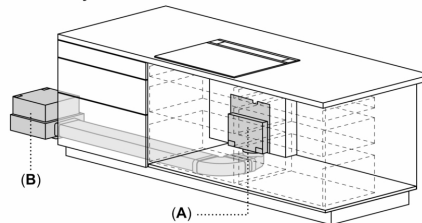
rozměry v mm



A: Přístup k celému krytu musí být zajištěn i po instalaci.

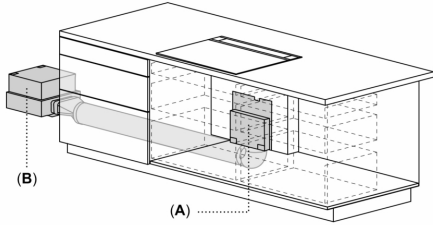
Kryt lze instalovat na přední nebo zadní části zařízení.

Příkladné vyobrazení



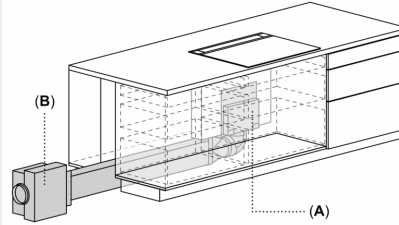
A: Kryt musí být vždy přístupný
B: Vzdálenost mezi motorovou jednotkou a spotřebičem max. 3 m
 Motorová jednotka musí být vždy přístupná

Příkladné vyobrazení



- A: Kryt musí být vždy přístupný
- B: Vzdálenost mezi motorovou jednotkou a spotřebičem max. 3 m
- Motorová jednotka musí být vždy přístupná

Příkladné vyobrazení



- A: Kryt musí být vždy přístupný
- B: Vzdálenost mezi motorovou jednotkou a spotřebičem max. 3 m
- Motorová jednotka musí být vždy přístupná

Rozměry v mm

