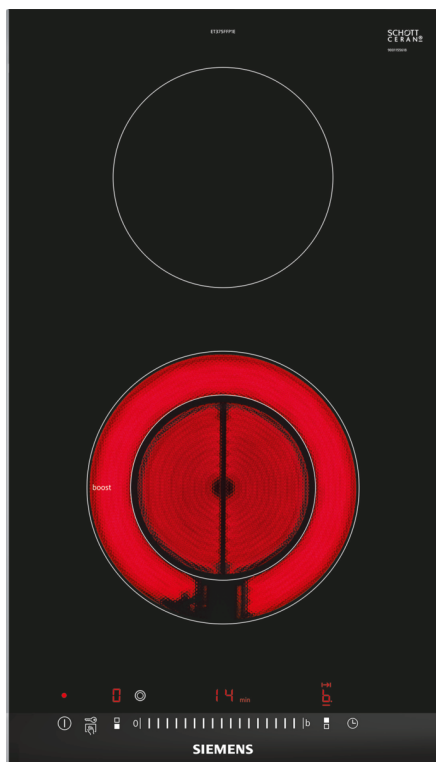


**iQ300, Domino elektrická varná deska, 30 cm, Černá, instalace na pracovní desku s rámečkem ET375FFP1E**



**zvláštní příslušenství**

HZ32WA00	Bezdrátová teplotní sonda
HZ390090	Wok pánev s mřížkou a poklicí
HZ394301	Spojovací lišta

Moderní sklokeramická deska řady Domino pro více radosti při vaření a větší komfort při následném čištění.

- ✓ Varná deska v šířce 30 cm pro perfektní kombinaci s ostatními deskami řady Domino nebo deskami ve fazetovém designu.
- ✓ Ovládání touchSlider umožňuje nastavit teplotu přímým dotykem nebo posunem prstu po teplotní stupnici.
- ✓ powerBoost – ohřejte hrnce rychleji díky až o 20 % vyššímu výkonu elektrické varné desky.
- ✓ Časovač: bezpečné vypnutí varných zón po uběhnutí nastavené doby vaření.
- ✓ Dětská pojistka: účinně zabrání neúmyslnému zapnutí.

**Vybavení**

**Technické údaje**

Druh spotřebiče: .....	Vario/Domino varná deska keram
Druh spotřebiče: .....	Vario/Domino varná deska keram
Druh spotřebiče: .....	Vestavné
Druh spotřebiče: .....	Vestavné
Připojení ke zdroji energie: .....	Elektrický
Připojení ke zdroji energie: .....	Elektrický
Počet varných zón: .....	2
Počet varných zón: .....	2
Požadovaná velikost otvoru pro instalaci (v x š x h): .....	38 x x mm
Požadovaná velikost otvoru pro instalaci (v x š x h): .....	38 x x mm
Šířka: .....	302 mm
Šířka: .....	302 mm
Rozměry spotřebiče: .....	38 x 302 x 520 mm
Rozměry spotřebiče: .....	38 x 302 x 520 mm
Rozměry zabaleného spotřebiče: .....	120 x 375 x 590 mm
Rozměry zabaleného spotřebiče: .....	120 x 375 x 590 mm
Váha: .....	4.8 kg
Váha: .....	4.8 kg
Hmotnost brutto: .....	5.5 kg
Hmotnost brutto: .....	5.5 kg
Ukazatel zbytkového tepla: .....	ano
Ukazatel zbytkového tepla: .....	ano
Umístění ovládacího panelu: .....	Vpředu
Umístění ovládacího panelu: .....	Vpředu
Základní materiál povrchu: .....	sklokeramika
Základní materiál povrchu: .....	sklokeramika
Materiál povrchu: .....	Černá, Alu, kartáčovaný
Materiál povrchu: .....	Černá, Alu, kartáčovaný
Délka přívodního kabelu: .....	100.0 cm
Délka přívodního kabelu: .....	100.0 cm
EAN: .....	4242003755075
EAN: .....	4242003755075
Proud: .....	16 A
Proud: .....	16 A
Nominální výkon: .....	220-240 V
Nominální výkon: .....	220-240 V
Frekvence: .....	60; 50 Hz
Frekvence: .....	60; 50 Hz



**iQ300, Domino elektrická varná  
deska, 30 cm, Černá, instalace na  
pracovní desku s rámečkem  
ET375FFP1E**

Vybavení

- 30 cm: komfortní prostor pro 2 hrnce nebo pánve

#### Flexibilita varných zón

- 1 dvouokružová varná zóna: ideální prostor pro běžnou nebo větší velikost varných nádob.
- varná zóna, střední: 180 mm, 120 mm, 2 kW (max. výkon 2.3 kW)
- varná zóna, střední: 145 mm, 1.2 kW

#### Komfort

- ovládání touchSlider: pohodlné a přesné ovládní pomocí dotykového displeje.
- 17 stupňů výkonu: přesné nastavení 17 stupňů výkonu (9 hlavních a 8 mezi stupňů výkonu)
- minutka, timer Doba vaření, timer: vypne varnou zónu na konci nastaveného času (např. při přípravě vařených vajec).
- minutka, timer Doba vaření, timer: na konci nastaveného času zazní akustický signál (např. při vaření těstovin).
- timer Doba vaření: ukazuje, kolik času uplynulo od spuštění timeru (např. u brambor).

#### Úspora času a efektivita

- powerBoost na předné varné zóně: vařte vodu rychleji díky o 20% více energie než na nejvyšším výkonostním stupni.
- reStart: v případě neúmyslného vypnutí obnovte všechna předchozí nastavení opětovným zapnutím varné desky do 4 sekund

#### Design

- fazetový design

#### Bezpečnost

- 2-stupňový ukazatel zbytkového tepla pro každou varnou zónu: indikuje, které varné zóny jsou stále horké nebo teplé
- dětská pojistka: zabraní nechtěné aktivaci varné desky
- ochrana při utírání: otřete překypělou tekutinu bez neúmyslné změny nastavení (blokování všech dotykových tlačítek na 30 sekund).
- hlavní vypínač: vypnutí všech varných zón pouhým stisknutím tlačítka
- kontrolka provozu: indikuje, zda se varná deska hřeje.
- bezpečnostní vypínání: z bezpečnostních důvodů se ohřev vypne po nastaveném čase bez další uživatelské interakce (lze nastavit)
- ukazatel spotřeby energie: ukazuje spotřebu elektřiny posledního procesu vaření.

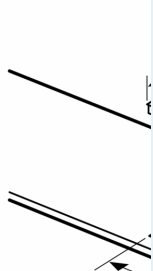
#### Instalace

- rozměry spotřebiče (V x Š x H): 38 x 302 x 520 mm
- rozměry pro vestavbu (V x Š x H) : 38 x 270 x 490 - 500 mm
- min. tloušťka pracovní desky: 16 mm
- příkon: 3.5 kW
- délka připojovacího kabelu: 100 cm, připojovací kabel součástí spotřebiče

iQ300, Domino elektrická varná deska, 30 cm, Černá, instalace na pracovní desku s rámečkem ET375FFP1E

Rozměrové výkresy

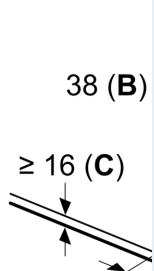
Rozměry v



L	X
302	874
392	964

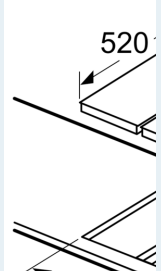
Jsou-li těs více prvků, montážních prvky 2 mo

rozměry v



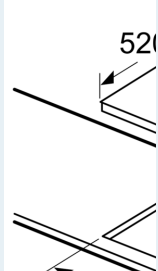
**A:** Minimální desku o  
**B:** Hloubka  
**C:** U vesta min. 20, na rozm

measureme



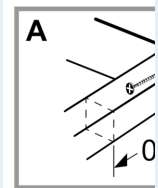
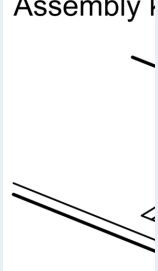
When insta a hob, two are require

measureme



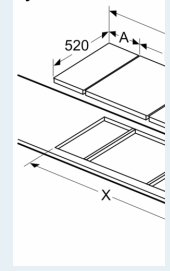
When insta hob, an as

measureme  
 Assembly I



**B:** Depend

Rozměry v mm  
 Obrázek pro možnost výřezu



1  
2  
3  
4  
5  
6  
7  
8  
9  
10  
11  
12  
13  
14  
15  
16  
17  
18  
19  
20  
21  
22  
23  
24  
25  
26  
27  
28  
29  
30  
31  
32  
33  
34  
35  
36  
37  
38  
39  
40  
41  
42  
43  
44  
45  
46  
47  
48  
49  
50  
51  
52  
53  
54  
55  
56  
57  
58  
59  
60  
61  
62  
63  
64  
65  
66  
67  
68  
69  
70  
71  
72  
73  
74  
75  
76  
77  
78  
79  
80  
81  
82  
83  
84  
85  
86  
87  
88  
89  
90  
91  
92  
93  
94  
95  
96  
97  
98  
99  
100