

## Serie 2, Nástěnný odsavač par, 60 cm, Černá DWK67EM60


**B**


### zvláštní příslušenství

DHZ1225 Prodloužení komínu, 1000 mm, DHZ1235 Prodloužení komínu, 1500 mm, DHZ5276 Uhlíkový pachový filtr (náhradní), DHZ6550 Nerezový panel na zadní stěnu, 60 cm, DHZ6551 nerezový panel na zadní stěnu, DWZ0XX0J0 Long Life cirkulační sada, DWZ1DX1I6 CleanAir Plus cirkulační sada, DWZ1EK1U1 Standardní cirkulační sada, DWZ1FX5C6 CleanAir Plus cirkulační sada (vnější), DWZ1FX5D1 Long Life cirkulační sada (vnější), DZZ0XX0P0 Long Life pachový filtr (náhradní), DZZ1XX1B6 CleanAir Plus pachový filtr (náhradní), HEZG9AS00S Adaptér

## Nakloněný odsavač par: optimální pro snadné vaření.

- **Mimořádně tichý:** maximální výkon odsavače par při minimální hlučnosti.
- **Ovládání DirectSelect:** rychlá úprava nastavení odsavače par pouhým dotykem.
- **LED-osvětlení:** energeticky úsporná světla poskytují jasné osvětlení varné plochy.
- **Vysoký výkon:** odstraňuje silné pachy zvláště rychle a efektivně.
- **Kovový tukový filtr:** vytváří trvale svěží atmosféru před vařením, během něj i po něm.

### Technické údaje

Typ konstrukce: .....	Nástěnná
Délka přívodního kabelu: .....	130.0 cm
Výška komínu: .....	484-770/554-830 mm
Výška: .....	296 mm
Minimální vzdálenost nad elektrickou varnou deskou: .....	450 mm
Minimální vzdálenost nad plynovou varnou deskou: .....	650 mm
Hmotnost netto: .....	14.4 kg
Řízení: .....	Elektrický
Regulace výkonových stupňů: .....	3 stupně + intenzivní
Max. výkon odvětrání: .....	399 m <sup>3</sup> /h
Výkon ventilátoru při intenzivním stupni - provoz s cirkulační vzduchou: .....	474 m <sup>3</sup> /h
Max. výkon cirkulace vzduchu: .....	349 m <sup>3</sup> /h
Výkon ventilátoru při intenzivním stupni - provoz odvětrávání: .....	669 m <sup>3</sup> /h
Maximum Air flow: .....	399 m <sup>3</sup> /h
Počet žárovek (ks): .....	2
Hlučnost: .....	60 dB(A) re 1 pW
Průměr odvětrávacího hrdla: .....	120 / 150 mm
Materiál tukového filtru: .....	Hliníkový tukový filtr, lze mýt v mycí nádobě
EAN: .....	4242005181261
příkon: .....	255 W
Jištění: .....	10 A
Napětí: .....	220-240 V
Frekvence: .....	50; 60 Hz
Typ zástrčky: .....	zalitá zástrčka s uzemněním
Způsob montáže: .....	Na stěnu



4 242005 181261

## Serie 2, Nástěnný odsavač par, 60 cm, Černá DWK67EM60

### Nakloněný odsavač par: optimální pro snadné vaření.

#### Design

- nakloněný design
- barva: černý

#### Výkon a spotřeba

- třída spotřeby energie: B\* (na stupnici třídy energetické účinnosti od A+++ do D)
- průměrná spotřeba energie: 59.4 kWh/rok\*
- třída účinnosti odsávání: B\*
- třída účinnosti osvětlení: A\*
- třída účinnosti tukového filtru: C\*
- hlučnost odvětrání při normálním stupni min./max.: 48/60 dB\*
- výkon odvětrání podle EN 61591:
  - max. normální stupeň 399 m<sup>3</sup>/h, intenzivní stupeň 669 m<sup>3</sup>/h
- hodnoty hlučnosti podle EN 60704-2-13 při odvětrání:
  - max. normální stupeň: 60dB(A) re 1 pW
  - intenzivní stupeň: 69 dB(A) re 1 pW
- s CleanAir Plus sadou pro provoz s cirkulací (k dispozici jako volitelné příslušenství) dosáhne váš odsavač par níže uvedených hodnot:
  - výkon odsávání: max. normální stupeň: 349m<sup>3</sup>/h
  - intenzivní stupeň: 474m<sup>3</sup>/h
  - hodnoty hlučnosti: max. normální stupeň: 69dB(A) re 1 pW
  - intenzivní stupeň: 76 dB(A) re 1 pW

#### Komfort

- možnost odtahu i recirkulace
- pro cirkulaci vzduchu je nutná montážní sada pro provoz s cirkulací nebo CleanAir Plus montážní sada (zvláštní příslušenství)
- elektronické ovládání
- ovládání DirectSelect a LED displej
- vysoce výkonný ventilátor s dvousměrným odsáváním
- asynchronní energeticky úsporný kondenzátorový motor
- kovový tukový filtr, vhodný pro mytí v myčce nádobí
- 3 stupně výkonu + 1 intenzivní
- intenzivní stupeň s automatickým zpětným nastavením: 6 min
- obvodové odsávání
- osvětlení: 2 x 3W LED
- intenzita světla: 130 lux
- barevná teplota: 3500 K

#### Rozměry

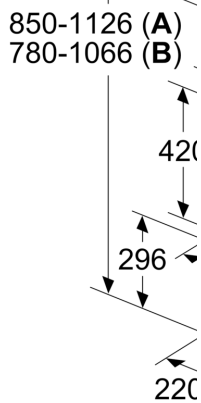
- rozměry spotřebiče pro odvětrávání (V x Š x H): 780-1066 x 600 x 434 mm
- rozměry spotřebiče pro recirkulaci (V x Š x H): 850-1126 x 600 x 434 mm
- rozměry spotřebiče při cirkulaci s CleanAir Plus montážní sadou (VxŠxH):
  - 956 x 600 x 434mm - montáž na komín
  - 1016-1306 x 600 x 434 mm - montáž na prodloužení komínu

#### Technické informace

\* Podle nařízení EU 65/2014

**Serie 2, Nástěnný odsavač par, 60 cm, Černá**  
**DWK67EM60**

Rozměry v mm

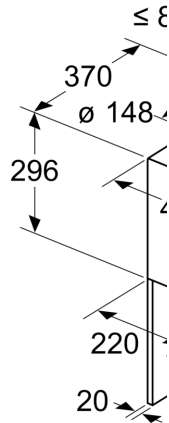


**A:** Cirkulace  
**B:** Odvětrání - d

rozměry v mm



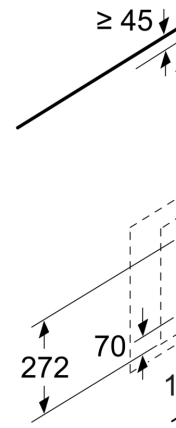
Rozměry v mm



**A:** Integrovaný C  
**B:** Odvětrání net

Dbejte na maxim

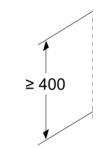
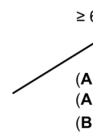
Rozměry v mm



Od vrchní hrany

**A:** Elektrická  
**B:** Plynová

Rozměry v



**A:** Výstup p  
**B:** Zásuvka  
**C:** Sada prc Plus  
**D:** Odvod v. pro cirku

Od vrchní h

**E:** Elektrick  
**F:** Plynová