


**Серия 6, Конвенционален плот, 30 см, Черно, PKF375FP2E**



**Допълнителни аксесоари**

HEZ32WA00 :  
 HEZ390090 Уок за стъклокерамични плотове  
 HEZ394301 Лайсна за свързване

**Стъклокерамичен плот от програма Domino: прави готвенето и почистването изключително лесно.**

- 18 см зона за готвене - разширяема.
- Comfort профил: елегантен, добре оформен дизайн с преден фасет и странични метални лайсни.
- PowerBoost – до 20% повече мощност, когато готвите на електрически плот.
- ReStart: ако нещо изкипи, готварският плот автоматично ще се изключи и ще запази последната избрана настройка.
- Таймер с функция изключване: изключва избраната готварска зона след настроеното време.

**Техническа информация**

Име/семејство на продукта: ..Vario/Domino зона за готвена, запеч.  
 Име/семејство на продукта: ..Vario/Domino зона за готвена, запеч.  
 за вграждане/ свободностоящ: ..... Вграждане  
 за вграждане/ свободностоящ: ..... Вграждане  
 Източник на енергия: ..... Електрически  
 Източник на енергия: ..... Електрически  
 Брой зони за готвене, използвани едновременно: ..... 2  
 Брой зони за готвене, използвани едновременно: ..... 2  
 r-ри на нишата за монтаж (В x Ш x Д): ..... 38 x x mm  
 r-ри на нишата за монтаж (В x Ш x Д): ..... 38 x x mm  
 Ширина: ..... 306 mm  
 Ширина: ..... 306 mm  
 Размери на уреда: .....38 x 306 x 527 mm  
 Размери на уреда: .....38 x 306 x 527 mm  
 размери на опакован уред (В x Ш x Д): ..... 120 x 380 x 590 mm  
 размери на опакован уред (В x Ш x Д): ..... 120 x 380 x 590 mm  
 Нето тегло: .....4.5 kg  
 Нето тегло: .....4.5 kg  
 Бруто тегло: ..... 5.2 kg  
 Бруто тегло: ..... 5.2 kg  
 Индикатор на остатъчната топлина: ..... Отделен  
 Индикатор на остатъчната топлина: ..... Отделен  
 Местоположение на панела за управление: .....Предна част на плот  
 Местоположение на панела за управление: .....Предна част на плот  
 Материал на основната повърхност: ..... Стъклокерамика  
 Материал на основната повърхност: ..... Стъклокерамика  
 цвят на повърхността: ..... Черно, Алуминий, шлайфан  
 цвят на повърхността: ..... Черно, Алуминий, шлайфан  
 Дължина на захранващия кабел: ..... 100.0 cm  
 Дължина на захранващия кабел: ..... 100.0 cm  
 EAN код: ..... 4242005283286  
 EAN код: ..... 4242005283286  
 Ток: .....16 A  
 Ток: ..... 16 A  
 Напрежение: .....220-240 V  
 Напрежение: .....220-240 V  
 Честота: ..... 50; 60 Hz  
 Честота: ..... 50; 60 Hz



## **Серия 6, Конвенционален плот, 30 см, Черно, PKF375FP2E**

### **Стъклокерамичен плот от програма Domino: прави готвенето и почистването изключително лесно.**

- 30 см: място за 2 тигани или тенджери.

#### **Гъвкавост на зоните за готвене**

- Ring zone double: използвайте обикновени или по-големи съдове за готвене върху разширяващата се зона за готвене.
- Средна зона за готвене: 120 мм, 180 мм, 1 KW (макс. мощност 2.3 KW)
- Средна зона за готвене: 145 мм, 1.2 KW

#### **Удобство при управление**

- TouchControl сензорно управление: директно контролирайте плота със сензорния дисплей.
- 17 степени на мощност: прецизно регулирайте топлината с 17 нива на мощност (9 основни и 8 междинни нива).
- Електронен програмен часовник с функция за изключване за всяка зона за готвене
  - : изключва зоната за готвене в края на зададеното време (например за варени яйца).
- Електронен програмен часовник с функция за напомняне (аларма)
  - : алармата се активира в края на зададеното време (например при варене на паста).
- Таймер за времето на готвене
  - : показва колко време е минало от стартиране на таймера (например за картофи).

#### **Спестяване на време и ефективност**

- Front: водата завира по-бързо благодарение на 20% повече енергия, отколкото при най-високото стандартно ниво.
- Функция ReStart: в случай на неволно изключване възстановете всички предишни настройки, като включите плота отново в рамките на 4 секунди.

#### **Дизайн**

- Профил Comfort

#### **Безопасност**

- 2-степенно показание за остатъчна топлина на всяка зона: показва кои зони за готвене са все още горещи или топли.
- Защита за деца: предотвратява неволно активиране на плота.
- Бутон за включване: изключете всички зони за готвене с едно натискане на бутон.
- Индикатор за включване: показва дали плота се загрева.
- Изключване за безопасност: от съображения за безопасност, плотът се изключва автоматично след предварително зададеното време (персонализира се).
- Показание за енергиен разход: показва консумацията на електроенергия от последното готвене.

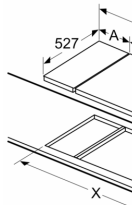
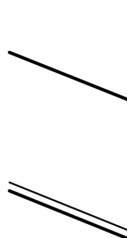
#### **Инсталация**

- Размери на продукта (ВхШхД mm): 38 x 306 x 527
- Необходим размер на нишата за монтаж (ВхШхД mm) : 38 x 270 x (490 - 500)
- Минимална дебелина на плота: 16 мм
- Обща мощност: 3500 W
- Захранващ кабел: Захранващ кабел: 1 m, С приложен кабел

**Серия 6, Конвенционален плот, 30  
ст, Черно,  
PKF375FP2E**

Измерва

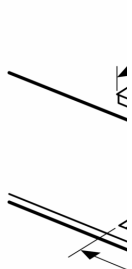
Измерване в mm  
Снимка за маса C  
и размери на изр



L	X
306	57
396	66

Ако два и  
точно ед  
инсталац  
елемент:  
елемент:

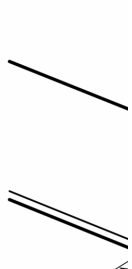
Измерва



L	X
606	118
816	139
916	149

Когато и  
точно до  
монтажн

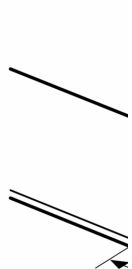
Измерва



L	X
606	87
816	108
916	118

Когато и  
точно до  
монтажн

Измерва



L	X
306	88
396	97

Ако два и  
точно ед  
инсталац  
елемент:  
елемент:

измерва

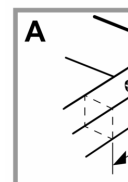

38 (l)  
≥ 16 ( C )  
≥ 70 (l)

**A:** Миним  
плота  
**B:** Дълбс  
**C:** С пост  
възмо  
за мяс

И  
В  
С

2  
1  
1  
1  
1  
1  
2  
1  
1  
1  
1  
3  
2  
2  
2  
2  
1  
1  
1  
1  
2  
4  
3  
1  
1  
2  
1

Измерва  
Монтаж  
Domino



**A:** Миним  
плота  
**B:** Дълбс  
**C:** С пост  
възмо  
за мяс