

SIEMENS



Die bestCollection 2019 von Siemens.

Hausgeräte-Highlights.
die-bestcollection.de

Die Zukunft zieht ein.

bestCollection

Siemens Hausgeräte



01 Wäschepflege.

Saubere Aussichten für Ihre Wäsche.

Auch die herkömmlichen Wasch- und Trockengeräte haben es in sich. Neben dem Leicht-Bedien-Wascher WM14K1G1 mit 8 kg Fassungsvermögen, hat das Top-Modell WM14W5G2 ein Fassungsvermögen von sogar bis zu 9 kg Wäsche in der neuen softTrommel und bietet als Premium-Ausstattung die 4 Flecken-Option. Auch das Trommelreinigungsprogramm mit Erinnerungsfunktion sucht am Markt seinesgleichen und unsere Wärmepumpen-Trockner bieten – weltweit einzigartig – für dauerhaft niedrigen Energieverbrauch, den selbstreinigenden Kondensator.

02 Geschirrspülen.

Glänzen, wo andere nur scheinen – auch in 45 cm Breite.

Die bestCollection Geschirrspüler punkten mit Geschwindigkeit und bis zu 66% Zeitersparnis, vielen Automatik-Funktionen sowie der Möglichkeit, bei einigen Modellen die dritte Ebene der varioSchublade bequem nachzurüsten. Jetzt auch für die bestCollection in 45cm Gerätebreite mit allen Vorteilen der Großen. Das bewährte aquaStop-System gewährt ein Geräteleben lang Garantie gegen Wasserschäden. So ist für höchsten Komfort und glänzende Ergebnisse gesorgt.



Die bestCollection 2019: innovativ aus Tradition.

03 Kochen und Backen.

Immer einen Schritt voraus. Super schnell mit coolStart. Die aktuellen neuen Herdsets PQ521DT01B und PQ521KB00B sehen nicht nur spitze aus, sondern sind auch richtig schnell. Mit coolStart ist z.B. eine Tiefkühl-Pizza im kalten Ofen gestartet und in nur 12 min verzehrfertig zubereitet – Weltspitze! Und dank cookControl wird auch das Backen perfekt, nahezu vollautomatisch. Besonders praktisch: der herausziehbare Backwagen (PQ521KB00B).

04 Kühlen und Gefrieren.

Intelligent im Alltag.

Auch beim Kühlen steht die bestCollection weiterhin für bewährte Siemens Qualität und maximale Leistung. Die Kühlschranks-Highlights in der 122er und 88er Nische stehen mit Flachscharnier- und Schlepptürtechnik für mühelosen Einbau und noch leichteren Geräteaustausch.

Saubere Aussichten für Ihre Wäsche.



Schneller zu perfekt sauberer Wäsche – mit den speed Optionen von Siemens.

Aktivieren Sie die varioSpeed Option Ihrer Waschmaschine und sparen Sie bis zu 65 % Zeit. Sie kann bei den meisten Programmen ausgewählt werden. Mit super15 waschen Sie bis zu 2 kg leicht verschmutzte Wäsche in nur 15 Minuten – komplett mit spülen und schleudern.

Selbstreinigungsschublade:

Nie wieder Einspülschublade reinigen.

Die Einspülschale wird automatisch besonders kraftvoll gespült. Damit erübrigt sich die lästige Entfernung von Waschmittelresten nach dem Waschen.

iQdrive: Effizient, langlebig und leise.

Ob weniger Energieverbrauch bei gleicher Leistung und bei höchsten Schleuderzahlen angenehm leise – das alles ist für den borstenlosen iQdrive-Motor kein Problem.

Geräteübersicht Waschvollautomaten

	<i>iQ-Klasse</i>	<i>Antiflecken-System</i>	<i>softTrommel</i>	<i>iQdrive Motor</i>	<i>waterPerfect Plus</i>	<i>waterPerfect</i>	<i>varioSpeed</i>
WM14W5G2	iQ700	•	•	•	•		•
WM14T4G1	iQ500		•	•	•		•
WU14Q4G1	iQ500		•	•	•		•
WM14K1G1	iQ300		•			•	•
WM14N2G1	iQ300			•		•	•
WM14N0G1	iQ300			•		•	•
WM14E2G0	iQ300					•	•
WM14B2G2	iQ100					•	•
WM14B2H2	iQ 100					•	•



waterPerfect Plus: Höchste Wassereffizienz durch präzise Beladungserkennung.

Die ausgeklügelte Sensorik des intelligenten Wassermanagement-Systems waterPerfect Plus erkennt nicht nur die Textilart, sondern auch präzise in 256 Abstufungen die jeweilige Beladungsmenge.

anti-vibration Design: Weniger Vibrationen, weniger Geräusche.

Das neue anti-vibration Design der Seitenwand reduziert Vibrationen deutlich und sorgt so für ein angenehmeres und leiseres Betriebsgeräusch in jedem Waschprogramm.

softTrommel: Besonders schonend und wirkungsvoll.

Die besonders schonende softTrommel gestattet eine noch schnellere Durchflutung Ihrer Wäsche – wirkungsvoll unterstützt durch die neuen asymmetrischen Mitnehmer. Somit ist eine schnelle, sichere und schonende Wäschepflege gewährleistet.

Selbstreinigungs- schulblade	aquaStop®	Nachlegefunktion	Leicht zu bedienen	antiVibration Design	Trommel Reinigen	Unterbaufähig	Unterschiebbar ab 85 cm Nischenhöhe	Fassungsvermögen in kg	Energieverbrauch in kWh/Jahr	Wasserverbrauch in Liter/Jahr	EEK*
•	•	•		•	•		•	9	152	11.220	A+++
•	•	•		•			•	8	135	9.680	A+++
•	•	•		•	•	•		8	135	9.680	A+++
•	•	•	•	•			•	8	196	11.220	A+++
	•	•		•			•	7	157	9.020	A+++
	•	•		•			•	7	157	9.020	A+++
	•	•		•		•		7	165	10.686	A+++
	• ¹						•	6	153	10.560	A+++
							•	6	153	10.560	A+++

* Energie-Effizienzklasse.
¹ aquaStop-Schlauch.



64.000 m²: Der Standort Nauen.

Seit 1994 produziert die BSH am Standort Nauen erfolgreich Premium Waschmaschinen, die zuvor vom Technologiezentrum in Berlin entwickelt wurden. Im Jahr 2017 hatte das Werk eine Jahresproduktion von über 750.000 Geräten.

Neben der Waschmaschinenfabrik ist auch das Logistikzentrum mit rund 64.000 Quadratmetern

am Standort ansässig, von welchem die produzierten Waschmaschinen weltweit ausgeliefert werden. Ebenso erhält das Logistikzentrum täglich bis zu 15.000 Hausgeräte aus dem weltweiten Fertigungsverbund der BSH. Die BSH beschäftigt am Standort Nauen mehr als 600 Mitarbeiter und zählt so zu einem wichtigen Arbeitgeber in Brandenburg.



Mehrausstattungsvergleich Waschen.

bestCollection



bestCollection



bestCollection



bestCollection



WM14E2G0
iQ300

WM14N2G1
iQ300

WU14Q4G1
iQ500

WM14W5G2
iQ700

- **Energie-Effizienzklasse A+++**
- Fassungsvermögen 1–7 Kg
- Schleudertouren: 1400 U/min
- Energie-/Wasserverbrauch: 165 kWh/10.686 l
- Maße (H x B x T): 84,8 x 60,0 x 55,0 cm

- **Energie-Effizienzklasse A+++**
- Fassungsvermögen 1–7 Kg
- Schleudertouren: 1400 U/min
- Energie-/Wasserverbrauch: 157 kWh/9.020 l
- Maße (H x B x T): 84,8 x 59,8 x 55,0 cm

- **Energie-Effizienzklasse A+++**
- Fassungsvermögen 1–8 Kg
- Schleudertouren: 1400 U/min
- Energie-/Wasserverbrauch: 135 kWh/9.680 l
- Maße (H x B x T): 84,8 x 59,8 x 55,0 cm

- **Energie-Effizienzklasse A+++**
- Fassungsvermögen 1–9 Kg
- Schleudertouren: 1400 U/min
- Energie-/Wasserverbrauch: 152 kWh/11.220 l
- Maße (H x B x T): 84,8 x 59,8 x 59,0 cm

Ausstattung

aquaStop
mit lebenslanger Garantie auf Wasserschäden

+ Mehrausstattung zu WM14E2G0

iQdrive Motor
Intelligenter, langlebiger und leiser Motor für besonders wirkungsvolle und effiziente Wäschpflege

+ Mehrausstattung zu WM14N2G1

softTrommel
Die besonders schonende softTrommel gestattet eine noch schnellere Durchflutung Ihrer Wäsche – wirkungsvoll unterstützt durch die asymmetrischen Mitnehmer. Somit ist eine schnelle, sichere und schonende Wäschpflege gewährleistet.

+ Mehrausstattung zu WU14Q4G1

Antifleckensystem mit 4 Flecken
Gras, Rotwein, Blut und Fett – Fleck ist nicht gleich Fleck. Dank des innovativen Antifleckensystems erhält jeder Fleck individuell die richtige Behandlung.

waterPerfect
sensorgesteuerte Waschprogramme ermöglichen effizientesten Wasserverbrauch bei jeder Beladungsmenge

großes Display für Temperatur, Drehzahl, Restzeit, 24h Endezeitvorwahl und Beladungsempfehlung

Selbstreinigende Einspülschublade

großes übersichtliches LED Display für Programmablauf, Temperaturwahl, max. Schleuderdrehzahl, Restzeitanzeige und 24h Endezeitvorwahl, Fleckenauswahl und Verbrauchsanzeige.

anti-vibration Design
Für mehr Stabilität und Laufruhe

Spezialprogramme
Hygiene, Outdoor, Hemden/Business, Steppdecken, Dessous, Intensiv

waterPerfect Plus
(stufenlose Mengenautomatik) Präzises erkennen der Beladung in 256 Abstufungen und Erkennung der Textilart ermöglicht besonders effiziente und schonende Wäschpflege

Trommel reinigen-Programm
Bei häufigem Waschen bei niedrigen Temperaturen bzw. längere Abwesenheit können sich in der Trommel unangenehme Gerüche bilden. Der automatische Hinweis zur Trommelpflege und das spezielle Programm gewährleistet einwandfreie Hygiene.

varioSpeed
Durch zuschalten der varioSpeed Option können Sie bis zu 65% Zeit sparen

Outdoor/Imprägnieren
Das Outdoor/Imprägnieren-Programm wäscht hochwertige Funktionstextilien schonend und erneuert die wasserabweisende Funktion durch das einwaschbare Imprägniermittel.


unterbaufähig, benötigt Sonderzubehör WZ20331

¹10% sparsamer (157 kWh/Jahr) als der Grenzwert (174 kWh/Jahr) der Energie-Effizienzklasse A+++ in der Kategorie 7 kg nach der EU-Verordnung 1061/2010.

²30% sparsamer (135 kWh/Jahr) als der Grenzwert (196 kWh/Jahr) der Energie-Effizienzklasse A+++ in der Kategorie 8 kg nach der EU-Verordnung 1061/2010.

³30% sparsamer (152 kWh/Jahr) als der Grenzwert (217 kWh/Jahr) der Energie-Effizienzklasse A+++ in der Kategorie 9 kg nach der EU-Verordnung 1061/2010.

Die Waschvollautomaten der bestCollection.



WM14W5G2

Waschvollautomat iQ700



WM14T4G1

Waschvollautomat iQ500

<ul style="list-style-type: none"> • Antifleckensystem mit 4 Flecken, zuschaltbar zu den gängigen Standard-Programmen 	
<ul style="list-style-type: none"> • Großes, übersichtliches LED-Display für Programmablauf, Temperaturwahl, max. Schleuderdrehzahl, Restzeitanzeige und 24 h Endezeitvorwahl, Fleckenauswahl und Verbrauchsanzeige • softTrommel: besonders schonende und wirkungsvolle Wäschepflege • iQdrive: energiesparenste und leiseste Motorentechnologie • waterPerfect Plus: ressourcenschonendes Wassermanagement • aquaStop mit lebenslanger Garantie 	<ul style="list-style-type: none"> • Großes, übersichtliches LED-Display • softTrommel: besonders schonende und wirkungsvolle Wäschepflege • iQdrive: energiesparenste und leiseste Motorentechnologie • waterPerfect Plus: ressourcenschonendes Wassermanagement • aquaStop mit lebenslanger Garantie
<ul style="list-style-type: none"> • Extrem sparsam: Die beste Energie-Effizienzklasse A+++⁴ • Energie-/Wasserverbrauch¹: 152 kWh/11.220 l • Schleudertouren: 1.400 U/min • Fassungsvermögen: 1–9 kg 	<ul style="list-style-type: none"> • Extrem sparsam: Die beste Energie-Effizienzklasse A+++⁴ • Energie-/Wasserverbrauch¹: 135 kWh/9.680 l • Schleudertouren: 1.400 U/min • Fassungsvermögen: 1–8 kg
<ul style="list-style-type: none"> • Spezialprogramme: Abpumpen, Dessous, Outdoor, Hemden/Business, sportivePlus, super15, Schnell/Mix, Spülen/Schleudern, Hygiene, Trommel Reinigen (mit Erinnerungsfunktion), Wolle-Handwäsche, Fein/Seide 	<ul style="list-style-type: none"> • Spezialprogramme: Pflegeleicht Plus, Dessous, Intensiv+Schnell, Outdoor, Hemden/Business, Schnell/Mix, Hygiene, super15, super30, Steppdecken, Wolle-Handwäsche, Fein/Seide
<ul style="list-style-type: none"> • Beschleunigen Sie den Waschprozess um bis zu 65 % mit der varioSpeed Option oder waschen, spülen und schleudern Sie in nur 15 Minuten mit super15 • Nachlegefunktion: Unterbrechen Sie den bereits gestarteten Waschvorgang, um weitere Wäschestücke in die Trommel zu legen • anti-vibration Design: mehr Stabilität und Laufruhe • Trommelreinigung mit Erinnerungsfunktion • Stufenlose Mengenautomatik • Selbstreinigungsschublade 	<ul style="list-style-type: none"> • Beschleunigen Sie den Waschprozess um bis zu 65 % mit der varioSpeed Option oder waschen, spülen und schleudern Sie in nur 15 Minuten mit super15 • touchControl-Tasten: Extraspülen, Knitterschutz, Startzeit, Temperatur, Start/Pause mit Nachlegefunktion, speed/eco, Drehzahlabwahl/ohne Schleudern • Nachlegefunktion: Unterbrechen Sie den bereits gestarteten Waschvorgang, um weitere Wäschestücke in die Trommel zu legen • anti-vibration Design: mehr Stabilität und Laufruhe • Stufenlose Mengenautomatik • Selbstreinigungsschublade
<ul style="list-style-type: none"> • Unterschiebbar ab 85 cm Nischenhöhe • Gerätemaße (H x B x T): 84,8 x 59,8 x 59,0 cm 	<ul style="list-style-type: none"> • Unterschiebbar ab 85 cm Nischenhöhe • Gerätemaße (H x B x T): 84,8 x 59,8 x 55,0 cm
<p>€ 1.049,-*</p>	<p>€ 889,-*</p>

* Unverbindliche Preisempfehlung inkl. 19 % MwSt. in Euro.

¹ Verbrauch pro Jahr bei 220 Standard-Waschzyklen 60°C/40°C Baumwolle bei vollständiger und Teil-Befüllung (inkl. Stand-by-Verbrauch).

² 30 % sparsamer (152 kWh/Jahr) als der Grenzwert (217 kWh/Jahr) der Energie-Effizienzklasse A+++ in der Kategorie 9 kg nach der EU-Verordnung 1061/2010.


³ 30 % sparsamer (137 kWh/Jahr) als der Grenzwert (196 kWh/Jahr) der Energie-Effizienzklasse A+++ in der Kategorie 8 kg nach der EU-Verordnung 1061/2010.

⁴ Auf einer Energie-Effizienzklassen-Skala von A+++ bis D.



WU14Q4G1

Waschvollautomat iQ500



WM14K1G1 Leichtbedienkonzept (siehe Seite 12)

Waschvollautomat iQ300

<ul style="list-style-type: none"> • Großes, übersichtliches LED-Display • softTrommel: besonders schonende und wirkungsvolle Wäschepflege • waterPerfect Plus: ressourcenschonendes Wassermanagement • aquaStop mit lebenslanger Garantie 	<ul style="list-style-type: none"> • Display für Programmablauf, Drehzahl, Restzeit und 24 h Endezeitvorwahl • softTrommel: besonders schonende und wirkungsvolle Wäschepflege • waterPerfect: Mengenautomatik • aquaStop mit lebenslanger Garantie
<ul style="list-style-type: none"> • Extrem sparsam: Die beste Energie-Effizienzklasse A+++³ • Energie-/Wasserverbrauch¹: 135 kWh/9.680 l • Schleudertouren: 1.400 U/min • Fassungsvermögen: 1–8 kg 	<ul style="list-style-type: none"> • Extrem sparsam: Die beste Energie-Effizienzklasse A+++³ • Energie-/Wasserverbrauch¹: 196 kWh/11.220 l • Schleudertouren: 1.400 U/min • Fassungsvermögen: 1–8 kg
<ul style="list-style-type: none"> • Spezialprogramme: Pflegeleicht Plus, Intensiv+Schnell, Trommel Reinigen, Outdoor/Imprägnieren, Hemden/Business, Schnell/Mix, Hygiene, super15, super30, Steppdecken, Wolle-Handwäsche, Fein/Seide 	<ul style="list-style-type: none"> • Spezialprogramme: Spülen, Mix, Pumpen/Schleudern, super15, super30
<ul style="list-style-type: none"> • Beschleunigen Sie den Waschprozess um bis zu 65 % mit der varioSpeed Option oder waschen, spülen und schleudern Sie in nur 15 Minuten mit super15 • touchControl-Tasten: Extraspülen, Knitterschutz, Endezeit-Vorwahl, Temperatur, Start/Pause mit Nachlegefunktion, speed/eco, Drehzahlabwahl/ohne Schleudern • Nachlegefunktion: Unterbrechen Sie den bereits gestarteten Waschvorgang, um weitere Wäschestücke in die Trommel zu legen • anti-vibration Design: mehr Stabilität und Laufruhe • 3D-Oberwassersystem • Stufenlose Mengenautomatik • Durchflusssensor für optimalen Wasserverbrauch • Selbstreinigungsschublade 	<ul style="list-style-type: none"> • Beschleunigen Sie den Waschprozess um bis zu 65 % mit der varioSpeed Option oder waschen, spülen und schleudern Sie in nur 15 Minuten mit super15 • Nachlegefunktion: Unterbrechen Sie den bereits gestarteten Waschvorgang, um weitere Wäschestücke in die Trommel zu legen • anti-vibration Design: mehr Stabilität und Laufruhe • Tasten: Start/Pause, speedPerfect/varioSpeed, Drehzahlabwahl, Vorwäsche • Vollelektronische Einknopf-Bedienung für alle Wasch- und Spezialprogramme • 3D-Oberwassersystem • Selbstreinigungsschublade
<ul style="list-style-type: none"> • Unterbaufähig • Gerätemaße (H x B x T): 84,8 x 59,8 x 55,0 cm 	<ul style="list-style-type: none"> • Unterschiebbar ab 85 cm Nischenhöhe • Gerätemaße (H x B x T): 84,8 x 59,8 x 59,0 cm
<p>€ 869,-*</p>	<p>€ 789,-*</p>


* Unverbindliche Preisempfehlung inkl. 19% MwSt. in Euro.

¹ Verbrauch pro Jahr bei 220 Standard-Waschzyklen 60°C/40°C Baumwolle bei vollständiger und Teil-Befüllung (inkl. Stand-by-Verbrauch).

² 30% sparsamer (137 kWh/Jahr) als der Grenzwert (196 kWh/Jahr) der Energie-Effizienzklasse A+++ in der Kategorie 8 kg nach der EU-Verordnung 1061/2010.


³ Auf einer Energie-Effizienzklassen-Skala von A+++ bis D.

Die Waschvollautomaten der bestCollection.



WM14N2G1

Waschvollautomat iQ300



WM14N0G1

Waschvollautomat iQ300


<ul style="list-style-type: none"> • Großes Display für Temperatur, Drehzahl, Restzeit, 24 h Endezeitvorwahl und Beladungsempfehlung • iQdrive: energiesparenste und leiseste Motorentechnologie • waterPerfect: Mengenautomatik • aquaStop mit lebenslanger Garantie 	<ul style="list-style-type: none"> • Großes Display für Temperatur, Drehzahl, Restzeit, 24 h Endezeitvorwahl und Beladungsempfehlung • iQdrive: energiesparenste und leiseste Motorentechnologie • waterPerfect: Mengenautomatik • aquaStop mit lebenslanger Garantie
<ul style="list-style-type: none"> • Extrem sparsam: Die beste Energie-Effizienzklasse A+++³ • Energie-/Wasserverbrauch¹: 157 kWh/9.020 l • Schleudertouren: 1.400 U/min • Fassungsvermögen: 1–7 kg 	<ul style="list-style-type: none"> • Extrem sparsam: Die beste Energie-Effizienzklasse A+++³ • Energie-/Wasserverbrauch¹: 157 kWh/9.020 l • Schleudertouren: 1.400 U/min • Fassungsvermögen: 1–7 kg
<ul style="list-style-type: none"> • Spezialprogramme: Pflegeleicht Plus, Dessous, Intensiv+Schnell, Outdoor, Hemden/Business, Schnell/Mix, Hygiene, super15, super30, Steppdecken, Spülen/Schleudern/Abpumpen, Standard kalt 40°C, Fein/Seide 	<ul style="list-style-type: none"> • Spezialprogramme: Extra Spülen/Stärken, Schnell/Mix, super15, super30, Wolle-Handwäsche, Fein/Seide
<ul style="list-style-type: none"> • Beschleunigen Sie den Waschprozess um bis zu 65 % mit der varioSpeed Option oder waschen, spülen und schleudern Sie in nur 15 Minuten mit super15 • Nachlegefunktion: Unterbrechen Sie den bereits gestarteten Waschvorgang, um weitere Wäschestücke in die Trommel zu legen • anti-vibration Design: mehr Stabilität und Laufruhe • touchControl-Tasten: Extraspülen, Knitterschutz, Endezeit-Vorwahl, Temperatur, Start/Pause mit Nachlegefunktion, speed/eco, Drehzahlabwahl/ohne Schleudern • Vollelektronische Einknopf-Bedienung für alle Wasch- und Spezialprogramme • 3D-Oberwassersystem 	<ul style="list-style-type: none"> • Beschleunigen Sie den Waschprozess um bis zu 65 % mit der varioSpeed Option oder waschen, spülen und schleudern Sie in nur 15 Minuten mit super15 • Nachlegefunktion: Unterbrechen Sie den bereits gestarteten Waschvorgang, um weitere Wäschestücke in die Trommel zu legen • anti-vibration Design: mehr Stabilität und Laufruhe • touchControl-Tasten: Startzeit, Start/Pause mit Nachlegefunktion, speed/eco, Drehzahlabwahl/ohne Schleudern • Vollelektronische Einknopf-Bedienung für alle Wasch- und Spezialprogramme • 3D-Oberwassersystem • Schaumerkennung • Unwuchtkontrolle
<ul style="list-style-type: none"> • Unterschiebbar ab 85 cm Nischenhöhe • Gerätemaße (H x B x T): 84,8 cm x 59,8 cm x 55,0 cm 	<ul style="list-style-type: none"> • Unterschiebbar ab 85 cm Nischenhöhe • Gerätemaße (H x B x T): 84,8 cm x 59,8 cm x 55,0 cm
<p>€ 719,-*</p>	<p>€ 719,-*</p>

* Unverbindliche Preisempfehlung inkl. 19 % MwSt. in Euro.

¹ Verbrauch pro Jahr bei 220 Standard-Waschzyklen 60°C/40°C Baumwolle bei vollständiger und Teil-Befüllung (inkl. Stand-by-Verbrauch).


² 10 % sparsamer (157 kWh/Jahr) als der Grenzwert (174 kWh/Jahr) der Energie-Effizienzklasse A+++ in der Kategorie 7 kg nach der EU-Verordnung 1061/2010.

³ Auf einer Energie-Effizienzklassen-Skala von A+++ bis D.



WM14E2G0

Waschvollautomat iQ300



WM14B2G2


Waschvollautomat iQ100

<ul style="list-style-type: none"> • Display für Programmablauf, Drehzahl, Restzeit und 24 h Endezeitvorwahl • waterPerfect: Mengenautomatik • aquaStop mit lebenslanger Garantie 	<ul style="list-style-type: none"> • Display für Programmablauf, Drehzahl, Restzeit und 24 h Endezeitvorwahl • waterPerfect: Mengenautomatik • aquaStop-Schlauch
<ul style="list-style-type: none"> • Extrem sparsam: Die beste Energie-Effizienzklasse A+++³ • Energie-/Wasserverbrauch¹: 165 kWh/10.686 l • Schleudertouren: 1400 U/min • Fassungsvermögen: 1–7 kg 	<ul style="list-style-type: none"> • Extrem sparsam: Die beste Energie-Effizienzklasse A+++² • Energie-/Wasserverbrauch¹: 153 kWh/10.560 l • Schleudertouren: 1.400 U/min • Fassungsvermögen: 1–6 kg
<ul style="list-style-type: none"> • Spezialprogramme: speedPerfect, ecoPerfect, super15, Schnell/Mix, Fein/Seide 	<ul style="list-style-type: none"> • Spezialprogramme: Pflegeleicht Plus, Mix, Hemden/Business, sportivePlus, Hygiene, super30, super15, Wolle-Handwäsche, Fein/Seide
<ul style="list-style-type: none"> • Beschleunigen Sie den Waschprozess um bis zu 65 % mit der varioSpeed Option oder waschen, spülen und schleudern Sie in nur 15 Minuten mit super15 • Nachlegefunktion: Unterbrechen Sie den bereits gestarteten Waschvorgang, um weitere Wäschestücke in die Trommel zu legen • anti-vibration Design: mehr Stabilität und Laufruhe • Tasten: Start/Pause, Extraspülen, Drehzahlabwahl/ohne Schleudern • LED-Programmablaufanzeige • Vollelektronische Einknopf-Bedienung für alle Wasch- und Spezialprogramme • 3D-Oberwassersystem • Schaumerkennung • Unwuchtkontrolle 	<ul style="list-style-type: none"> • Beschleunigen Sie den Waschprozess um bis zu 65 % mit der varioSpeed Option oder waschen, spülen und schleudern Sie in nur 15 Minuten mit super15 • Tasten: Start/Pause, Drehzahlabwahl, Knitterschutz, ecoPerfect, speedPerfect/varioSpeed, Endezeit-Vorwahl, Temperatur • Oberwasser-System • Schaumerkennung • Unwuchtkontrolle • Anzeige für Überdosierung • Kindersicherung • 30 cm-Bullauge, silber mit 140° Türöffnungswinkel
<ul style="list-style-type: none"> • Unterbaufähig • Gerätemaße (H x B x T): 84,8 x 60,0 x 55,0 cm 	<ul style="list-style-type: none"> • Unterschiebbar ab 85 cm Nischenhöhe • Gerätemaße (H x B x T): 84,8 x 59,8 x 55,0 cm
<p>€ 699,-*</p>	<p>€ 579,-*</p>

* Unverbindliche Preisempfehlung inkl. 19% MwSt. in Euro.

¹ Verbrauch pro Jahr bei 220 Standard-Waschzyklen 60°C/40°C Baumwolle bei vollständiger und Teil-Befüllung (inkl. Stand-by-Verbrauch).

² Auf einer Energie-Effizienzklassen-Skala von A+++ bis D.



WM14B2H2

Waschvollautomat iQ100

- **Display** für Programmablauf, Drehzahl, Restzeit und 24 h Endezeitvorwahl
- **waterPerfect**: Mengenautomatik
- Mehrfach-Wasserschutz

- Extrem sparsam: **Die beste Energie-Effizienzklasse A+++²**
- Energie-/Wasserverbrauch¹: 153 kWh/10.560 l
- Schleudertouren: 1.400 U/min
- Fassungsvermögen: 1–6 kg

- Spezialprogramme: Pflegeleicht Plus, Mix, Hemden/Business, sportivePlus, Hygiene, super30, super15, Wolle-Handwäsche, Fein/Seide

- Beschleunigen Sie den Waschprozess um bis zu 65% mit der **varioSpeed Option** oder waschen, spülen und schleudern Sie in nur 15 Minuten mit **super15**
- **Tasten**: Start/Pause, Drehzahlabwahl, Knitterschutz, ecoPerfect, speedPerfect/varioSpeed, Endezeit-Vorwahl, Temperatur
- Oberwasser-System
- Schaumerkennung
- Unwuchtkontrolle
- Anzeige für Überdosierung
- Kindersicherung
- 30 cm-Bullauge, silber mit 140° Türöffnungswinkel

- Unterschiebbar ab 85 cm Nischenhöhe
- Maße (H x B x T): 84,8 x 59,8 x 55,0 cm

€ 559,-*

* Unverbindliche Preisempfehlung inkl. 19% MwSt. in Euro.

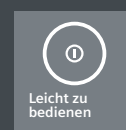
¹ Verbrauch pro Jahr bei 220 Standard-Waschzyklen 60°C/40°C Baumwolle bei vollständiger und Teil-Befüllung (inkl. Stand-by-Verbrauch).

² Auf einer Energie-Effizienzklassen-Skala von A+++ bis D.



So einfach war Waschen noch nie.

Der neue Waschvollautomat WM14K1G1 sorgt mit seiner innovativen Technologie und intuitiven Bedienlogik für eine schnelle Wäschepflege im Handumdrehen. Mit dem Leicht-Bedienkonzept aus Drehwähler für die Programmwahl und Tasten zum Starten des Waschvorgangs haben unsere Ingenieure das Wäschewaschen vereinfacht, ohne dabei auf stets perfekte Waschergebnisse zu verzichten. [Siehe auch Seite 9.](#)



So einfach ist sensorgesteuerte Technik zu Bedienen: Das Leicht-Bedienkonzept.

Einfach einschalten, gewünschtes Programm mit dem Drehwähler einstellen und Zusatztaste zum Starten drücken. Noch mehr Komfort erleben Sie schon beim Beladen: durch die extragroße Türöffnung befüllen Sie die 1-8 kg softTrommel bequem und barrierefrei.





Mit jeder Verbindung wird Ihre Welt größer.

Mit der Home Connect App können Sie Ihre WLAN-fähigen Hausgeräte von Siemens per Smartphone steuern. Aber diese Technologie kann noch viel mehr: Home Connect steht für ein ständig wachsendes Netz von Partnerservices, die aus Ihrem Haus ein vernetztes Zuhause machen. Entdecken Sie in Ihrem Leben eine neue Dimension voller aufregender Möglichkeiten. connectivity-erleben.de



Steuern Sie
Ihre Hausgeräte
mit der
Home Connect
App

Kooperationspartner von Home Connect



Weltweit einzigartig: die Wärmepumpen-Trockner mit selbstreinigendem Kondensator.



Kondensator selbstreinigend: Nie wieder den Kondensator reinigen.

Der Kondensator wird bei jedem Trocknungsgang automatisch intensiv gereinigt. Und zwar gleich mehrfach. Das Ergebnis: ein stets flusenfreier Kondensator, der den Energieverbrauch dauerhaft konstant niedrig hält.

Trommelinnenbeleuchtung.

Die neue integrierte Trommelbeleuchtung schaltet sich automatisch beim Öffnen der Trommel ein. So können Sie jederzeit auch kleinere Wäscheposten wie Socken oder Waschlappen optimal finden.

Schonen die Umwelt schon beim Wäschetrocknen: die Energie-Effizienzklassen A+++ und A++.

Dank der innovativen Siemens Wärmepumpen-Trockner-Technik verbrauchen Wärmepumpentrockner nachhaltig wenig Strom. Sie sind alle mit der Energie-Effizienzklasse A++ oder sogar A+++ ausgestattet.

softDry-Trommel-system: Besonders sanft und schonend trocknen.

Das einzigartige Trommel-system sorgt für permanenten Luftstrom und eine konstante Temperatur. Mit der neuen, wäscheschonenden Trommelstruktur gleitet die Wäsche wie auf einem Luftpolster durch die Trommel.

Geräteübersicht Wäschetrockner

	iQ-Klasse	Kondensator selbstreinigend	softDry-Trommel-system	Trommelinnen-beleuchtung	Besonders schnelles Trocknen	super 40	easyClean Filter	antiVibration
WT44W4G3	iQ500	•	•	•	•	•		•
WT43W4G2	iQ500	•	•	•	•	•		•
WT43RVG1	iQ300		•			•	•	•
WT43N2G1	iQ300		•			•		•



super40: Das erste 40-Minuten-Trocknungsprogramm von Siemens.

Die mit dem super15-Waschprogramm gewaschene Wäsche ist durch einen optimierten Temperaturverlauf und die angepasste Abkühlphase in nur 40 Minuten wieder trocken.

Schonend und optimal die Wäsche trocknen: autoDry-Funktion.

Egal ob bügel-, schrank- oder extratrocken – damit die Wäsche optimal vor zu hohen Temperaturen und Über-trocknung geschützt ist, messen Sensoren ständig die Temperatur und Restfeuchte. So wird die Wäsche besonders schonend und exakt nach Ihren Wünschen getrocknet.

Spezialprogramme.

Ob mit dem super40 Programm oder dem Wolle finish-Programm – jede Anwendung stellt wahre Programmvierfalt in Aussicht. So sparen Sie mit dem Zeitprogramm 20 min. warm wertvolle Zeit und beim Spezialprogramm Outdoor trocknet Spezialfaser besonders schonend.

Besonders schnelles Trocknen.

Nur noch 17 Minuten Trocknungszeit per kg Wäsche im Programm Baumwolle Schranktrocknen bei voller Beladung. Damit sind diese Siemens Wärmepumpentrockner fast genauso schnell wie bisherige konventionelle Siemens Kondensationstrockner.

Knitterschutz	Trockengrad-feinjustage	autoDry-Technologie	Kunststofftür	Glastür	unterschiebbar ab 85 cm Nischenhöhe	EEK *
•	•	•	•		•	A+++
•	•	•	•		•	A++
•	•	•		•	•	A++
•	•	•		•	•	B



* Energie-Effizienzklasse.



Weltweit einzigartig: die Wärmepumpen-Trockner mit selbstreinigendem Kondensator.



Nie wieder Kondensator reinigen: dank Selbstreinigungs-Automatik.

Der Kondensator wird bei jedem Trocknungsgang automatisch intensiv gereinigt. Und zwar gleich mehrfach. Das Ergebnis: ein stets flusenfreier Kondensator, der den Energieverbrauch dauerhaft konstant niedrig hält. Extrem niedrig. Und damit Sie wissen, wann der Kondensator gereinigt wird, zeigt eine kleine LED den Vorgang an.

Schonend und optimal die Wäsche trocknen: autoDry-Funktion.

Egal ob bügel-, schrank- oder extratrocken – damit die Wäsche optimal vor zu hohen Temperaturen und Über-trocknung geschützt ist, messen Sensoren ständig die Temperatur und Restfeuchte. So wird die Wäsche besonders schonend und exakt nach Ihren Wünschen getrocknet.

Mehrausstattungsvergleich Trocknen.

bestCollection



bestCollection



bestCollection



bestCollection



WT43N2G1
iQ300

- Energie-Effizienzklasse B
- Fassungsvermögen 8 Kg
- Energieverbrauch¹ 557 kWh
- Maße (H x B x T):
84,2 x 59,8 x 59,9 cm

Ausstattung

softDry-Trommelsystem

Das einzigartige Trommelsystem sorgt für permanenten Luftstrom und eine konstante Temperatur. Die geschwungenen Mitnehmer wirbeln die warme Luft auf und verteilen die Wäsche sanfter und effizienter als bisher möglich

autoDry

Damit die Wäsche optimal vor zu hohen Temperaturen geschützt ist, messen Sensoren ständig die Temperatur und Restfeuchte. So wird die Wäsche besonders schonend und exakt nach Ihren Wünschen getrocknet.

anti-vibration Design

Für mehr Stabilität und Laufruhe

Outdoor Programm

Zur schonenden Trocknung von Funktionstextilien für Sport- und Outdoor-Aktivitäten

WT43RVG1
iQ300

- Energie-Effizienzklasse A++
- Fassungsvermögen 7 Kg
- Energieverbrauch¹ 212 kWh
- Maße (H x B x T):
84,2 x 59,8 x 63,3 cm

+ Mehrausstattung zu WT43N2G1

Energie Effizienzklasse A++

Ersparnis ggü. WT43N2G1 von 275 kWh/Jahr¹

easyClean-Filter

Besonders einfache Reinigung des Kondensatorfilters

Spezialprogramme

Handtücher, Hemden/Blusen

WT43W4G2
iQ500

- Energie-Effizienzklasse A++
- Fassungsvermögen 8 Kg
- Energieverbrauch¹ 236 kWh
- Maße (H x B x T):
84,2 x 59,8 x 59,9 cm

+ Mehrausstattung zu WT43RVG1

selfCleaning Kondensator

Der Kondensator wird bei jedem Trocknungsgang automatisch intensiv gereinigt. Und zwar gleich mehrfach. Das Ergebnis: ein stets flusenfreier Kondensator, der den Energieverbrauch dauerhaft konstant niedrig hält.

Extra schnelles Trocknen

Nur noch 17 Minuten Trocknungszeit per kg Wäsche im Programm Baumwolle Schranktrocken bei voller Beladung. Damit sind diese besonders schnellen Siemens Wärmepumpentrockner fast genauso schnell wie bisherige konventionelle Siemens Kondensatortrockner.

WT44W4G3
iQ500

- Energie-Effizienzklasse A+++
- Fassungsvermögen 8 Kg
- Energieverbrauch¹ 176 kWh
- Maße (H x B x T):
84,2 x 59,8 x 59,9 cm

+ Mehrausstattung zu WT43W4G2

Energie Effizienzklasse A+++

Ersparnis ggü. WT43N2G1 von 381 kWh/Jahr¹

¹Verbrauch pro Jahr bei 160 Standard-Trocknungszyklen im Standard-Baumwollprogramm bei Voll- und Teilbefüllung inkl. Verbrauch der Betriebsarten mit geringer Leistungsaufnahme. Tatsächlicher Verbrauch abhängig von der Art der Nutzung des Gerätes.

Die Wärmepumpen-Trockner der bestCollection.



A+++ Energie	Kondensator selbst-reinigend	softDry Trommel-system
Trommelinnen-beleuchtung	Besonders schnelles Trocknen	super40
Outdoor	autoDry	Knitterschutz-System*
Trockengrad-feinjustage	anti-vibration Design	



A++ Energie	Kondensator selbst-reinigend	softDry Trommel-system
Trommelinnen-beleuchtung	Besonders schnelles Trocknen	super40
Outdoor	autoDry	Knitterschutz-System*
Trockengrad-feinjustage	anti-vibration Design	

WT44W4G3

Wärmepumpen-Wäschetrockner iQ500


WT43W4G2

Wärmepumpen-Wäschetrockner iQ500

<ul style="list-style-type: none"> Nie wieder Kondensator reinigen und dauerhaft niedriger Energieverbrauch dank Selbstreinigungs-Automatik 	<ul style="list-style-type: none"> Nie wieder Kondensator reinigen und dauerhaft niedriger Energieverbrauch dank Selbstreinigungs-Automatik
<ul style="list-style-type: none"> Großes, übersichtliches LED-Display für Restzeitanzeige und 24 h Endezeitvorwahl, Programmstatus, Zusatzfunktionen Trocknet Ihre Wäsche deutlich schneller als bisher 40-Minuten-Schnelltrocknenprogramm (super40) softDry-Trommelsystem: große Edelstahltrommel, Mitnehmer im Softdesign Outdoor-Programm zur schonenden Trocknung von Funktionstextilien für Sport- und Outdoor-Aktivitäten anti-vibration Design: mehr Stabilität und Laufruhe 	<ul style="list-style-type: none"> Großes, übersichtliches LED-Display für Restzeitanzeige und 24 h Endezeitvorwahl, Programmstatus, Zusatzfunktionen Trocknet Ihre Wäsche deutlich schneller als bisher 40-Minuten-Schnelltrocknenprogramm (super40) softDry-Trommelsystem: große Edelstahltrommel, Mitnehmer im Softdesign Outdoor-Programm zur schonenden Trocknung von Funktionstextilien für Sport- und Outdoor-Aktivitäten anti-vibration Design: mehr Stabilität und Laufruhe
<ul style="list-style-type: none"> Sehr sparsam: Die beste Energie-Effizienzklasse A+++¹ Energieverbrauch²: 176 kWh Kondensations-Effizienzklasse: B Geräuschwert³: 64 dB(A) re 1pW Fassungsvermögen: 8 kg 	<ul style="list-style-type: none"> Sehr sparsam: Energie-Effizienzklasse A++¹ Energieverbrauch²: 236 kWh Kondensations-Effizienzklasse: B Geräuschwert³: 64 dB(A) re 1pW Fassungsvermögen: 8 kg
<ul style="list-style-type: none"> Spezialprogramme: Wolle finish, Mix, Outdoor, Handtücher, Zeitprogramm warm, Zeitprogramm kalt, Dessous, Super 40, Hemden/Blusen 	<ul style="list-style-type: none"> Spezialprogramme: Wolle finish, Mix, Outdoor, Handtücher, Zeitprogramm warm, Zeitprogramm kalt, Dessous, Super 40, Hemden/Blusen
<ul style="list-style-type: none"> Knitterschutz 120 min am Programmende touchControl-Tasten: Start/Pause, Schontrocknen, Signal, Knitterschutz, Programmdauer, Trockengradfeinjustage, 24 h Endezeitvorwahl autoDry: feuchtegesteuerte Trocknungsprogramme Trommelinnenbeleuchtung: LED 	<ul style="list-style-type: none"> Knitterschutz 120 min am Programmende touchControl-Tasten: Start/Pause, Schontrocknen, Signal, Knitterschutz, Programmdauer, Trockengradfeinjustage, 24 h Endezeitvorwahl autoDry: feuchtegesteuerte Trocknungsprogramme Trommelinnenbeleuchtung: LED
<ul style="list-style-type: none"> Unterschiebbar ab 85 cm Nischenhöhe Gerätemaße (H x B x T): 84,2 x 59,8 x 59,9 cm 	<ul style="list-style-type: none"> Unterschiebbar ab 85 cm Nischenhöhe Gerätemaße (H x B x T): 84,2 x 59,8 x 59,9 cm
<p>€ 1.129,-*</p>	<p>€ 939,-*</p>


* Unverbindliche Preisempfehlung inkl. 19% MwSt. in Euro. ¹ Auf einer Energie-Effizienzklassen-Skala von A+++ bis D.

² Verbrauch pro Jahr bei 160 Standard-Trocknungszyklen im Standard-Baumwollprogramm bei Voll- und Teilbefüllung inkl. Verbrauch der Betriebsarten mit geringer Leistungsaufnahme. Tatsächlicher Verbrauch abhängig von der Art der Nutzung des Gerätes. ³ Im Standard-Baumwollprogramm bei Vollbefüllung.



WT43RVG1

Wärmepumpen-Wäschetrockner iQ300



WT43N2G1

Luftkondensations-Wäschetrockner iQ300

- Einfache Reinigung des Kondensatorfilters: **easyClean-Filter**
- **LED-Display** für Restzeitanzeige und 24 h Endezeitvorwahl, Programmstatus, Zusatzfunktionen
- **40-Minuten-Schnelltrocknenprogramm** (super40)
- **softDry-Trommelsystem** für besonders schonendes Wäschetrocknen
- **Outdoor-Programm** zur schonenden Trocknung von Funktionstextilien für Sport- und Outdoor-Aktivitäten

- Sehr sparsam: **Energie-Effizienzklasse A++¹**
- Energieverbrauch²: 212 kWh
- Kondensations-Effizienzklasse: B
- Geräuschwert³: 65 dB(A) re 1pW
- Fassungsvermögen: 8 kg

- Spezialprogramme: Wolle finish, Mix, Outdoor, Handtücher, Zeitprogramm warm, Zeitprogramm kalt, Dessous, Super 40, Hemden/Blusen

- Knitterschutz 120 min am Programmende
- **touchControl-Tasten**: Start/Pause, Schontrocknen, Knitterschutz, Programmdauer, Trockengradfeinjustage, 24 h Endezeitvorwahl
- autoDry: feuchtegesteuerte Trocknungsprogramme
- Programmwähler für feuchtegesteuerte-, Zeit- und Spezialprogramme

- Unterschiebbar ab 85 cm Nischenhöhe
- Gerätegröße (H x B x T): 84,2 cm x 59,8 cm x 63,6 cm

€ 889,-*

- **LED-Display** für Restzeitanzeige und 24 h Endezeitvorwahl, Programmstatus, Zusatzfunktionen
- **40-Minuten-Schnelltrocknenprogramm** (super40)
- **softDry-Trommelsystem** für besonders schonendes Wäschetrocknen
- **Outdoor-Programm** zur schonenden Trocknung von Funktionstextilien für Sport- und Outdoor-Aktivitäten

- **Energie-Effizienzklasse B¹**
- Energieverbrauch²: 557 kWh
- Kondensations-Effizienzklasse: B
- Geräuschwert³: 65 dB(A) re 1pW
- Fassungsvermögen: 8 kg

- Spezialprogramme: Wolle finish, Mix, Outdoor, Zeitprogramm warm, Zeitprogramm kalt, Hygiene, Dessous, Super 40, Shirts 15

- Knitterschutz 120 min am Programmende
- **touchControl-Tasten**: Schontrocknen, Knitterschutz, Programmdauer, Start/Pause, Trockengradfeinjustage, 24 h Endezeitvorwahl
- autoDry: feuchtegesteuerte Trocknungsprogramme
- Vollelektronische Einknopf-Bedienung für feuchtegesteuerte-, Zeit- und Spezialprogramme


- Unterschiebbar ab 85 cm Nischenhöhe
- Gerätegröße (H x B x T): 84,2 x 59,8 x 59,9 cm

€ 679,-*

* Unverbindliche Preisempfehlung inkl. 19% MwSt. in Euro. ¹ Auf einer Energie-Effizienzklassen-Skala von A+++ bis D.

² Verbrauch pro Jahr bei 160 Standard-Trocknungszyklen im Standard-Baumwollprogramm bei Voll- und Teilbefüllung inkl. Verbrauch der Betriebsarten mit geringer Leistungsaufnahme. Tatsächlicher Verbrauch abhängig von der Art der Nutzung des Gerätes. ³ Im Standard-Baumwollprogramm bei Vollbefüllung.

Glänzen, wo andere nur scheinen.



Jedes Geschirrtteil findet seinen Platz: die varioFlex Pro-Körbe.

Die varioFlex Pro-Körbe bieten reichlich Platz für hohen Bedienkomfort. Hierzu dienen die 3 umlegbaren und teilbaren Etagern im Oberkorb, als auch die jeweils 6 und 8 Klappstachelreihen im Ober- und Unterkorb.


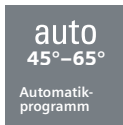
Mehr Flexibilität. Mehr Beladungsmöglichkeiten: varioSchublade Pro.

Die varioSchublade Pro gestaltet nicht nur das Beladen des Geschirrspülers flexibler, sondern ist sogar selbst flexibel zu verstellen. Sie bietet Platz für Messer mit breiten Griffen, Suppenkellen, Tee- und kleine Kaffeetassen. Die varioSchublade Pro gibt es auch nachrüstbar mit der Bestellnummer SZ73611.

Geräteübersicht Geschirrspüler

	iQ-Klasse	varioFlexPro Korb	varioSchublade Pro	varioSchublade	rackMatic	1 h Programm	Automatikprogramm 45° - 65°	varioSpeed Plus
SN636X00TE	iQ300	•	•		•	•	•	•
SN536S00TE	iQ300	•	•		•	•	•	•
SN636X00PE	iQ300	•			•	•	•	•
SN536S00PE	iQ300	•			•	•	•	•
SN536W00PE	iQ300	•			•	•	•	•
SN536M00PE	iQ300	•			•	•	•	•
SN436S00PE	iQ300			•	•	•	•	•
SN536S00ME	iQ300			•	•	•	•	•
SN636X00ME	iQ300			•	•	•	•	•
SN436S00ME	iQ300			•	•	•	•	•
SN636X07IE	iQ300		• ¹		•	•	•	•
SN536S07IE	iQ300		• ¹		•	•	•	•
SN436S07IE	iQ300		• ¹		•	•	•	•
SN236W07IE	iQ300		• ¹		•	•	•	•
SN535S00AE	iQ300					•	•	
SN435S00AE	iQ300					•	•	
SN235W00AE	iQ300					•	•	
SR636X02IE	iQ300				•	•	•	•
SR536S02IE	iQ300				•	•	•	•
SR636X00CE	iQ300					•	•	•
SR536S00CE	iQ300					•	•	•

¹ varioSchublade Pro SZ73611 (nachrüstbar).



Automatikprogramm Auto 45° – 65°C: Optimales Spülergebnis – auf Knopfdruck.

Nach Drücken der Taste Auto 45°–65°C prüft der aquaSensor die Verschmutzung des Wassers und steuert Menge und Zeitpunkt der Frischwasserzugabe sowie die Reinigungstemperatur ganz einfach automatisch.

Hervorragende Reinigung bei voller Beladung in 60 Minuten: 1h Programm.

Das Alltagsprogramm mit sensationeller Laufzeit. Selbst bei voller Beladung von bis zu 14 Maßgedecken reinigt und trocknet das Programm in nur einer Stunde und ist somit hervorragend für die tagtägliche Beladung und Verschmutzung aller anfallenden Geschirrtteile geeignet.

Maschinenpflegeprogramm	intensiveZone	Extra Trocknen	Innenbehälter-/Boden Edelstahl/Edelstahl	Innenbehälter-/Boden Edelstahl/Polinox	Geräuschwert dB (A) re 1 pW	Wasserverbrauch pro Jahr in Liter	Energieverbrauch pro Jahr in kWh	Energieeffizienzklasse
•	•		•		44	2.660	266	A++
•	•		•		44	2.660	266	A++
•	•		•		44	2.660	262	A++
•	•		•		44	2.660	262	A++
•	•		•		44	2.660	262	A++
•	•		•		44	2.660	262	A++
•	•		•		44	2.660	262	A++
•	•	•	•		44 (43*)	2.660	266	A++
•	•	•	•		46 (43*)	2.660	266	A++
•	•	•	•		46 (43*)	2.660	266	A++
•	•	•	•		46	2.660	262	A++
•	•	•	•		46	2.660	262	A++
•	•	•	•		46	2.660	262	A++
•	•	•	•		46	2.660	262	A++
				•	48	3.300	290	A+
				•	48	3.300	290	A+
				•	48	3.300	290	A+
•	•		•		44 (41*)	2.380	197	A++
•	•		•		44 (41*)	2.380	197	A++
•	•		•		44 (41*)	2.380	220	A+
•	•		•		44 (41*)	2.380	220	A+

* Geräuschwert im Silence-Programm.

Beeindruckende Flexibilität.

Das Korb- und Schubladensystem.

varioSchublade Pro.





Die varioSchublade Pro gestaltet nicht nur das Beladen des Geschirrspülers flexibler, sondern ist sogar selbst flexibel zu verstellen. Mit den höhenverstellbaren Seitenteilen und den umlegbaren Klappstachelreihen im vorderen Mittelbereich bietet sie Platz für Messer mit breiten Griffen, Suppenkellen, Tee- und kleine Kaffeetassen. In der optimierten varioSchublade Pro ist genug Platz für alle da. Und durch diese zusätzliche Beladungsebene haben Sie automatisch auch mehr Platz für großes Geschirr, ganz gleich nach welchem Anlass.

varioSchublade.



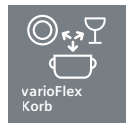
Die varioSchublade ist eine zusätzliche Beladungsebene. Durch ihre spezielle Form bietet sie nicht nur Platz für Besteck, sondern auch für Suppenkellen, Salatbesteck und sogar kleine Geschirrtteile, wie zum Beispiel Espressotassen. Und da im Unterkorb kein Besteckkorb mehr notwendig ist, finden jetzt insgesamt bis zu 14 Maßgedecke Platz.

varioFlex Pro-Körbe.



Die varioFlex Pro-Körbe bieten reichlich Platz für hohen Bedienkomfort. Hierzu dienen die 3 umlegbaren und teilbaren Etageren im Oberkorb, als auch die jeweils 6 und 8 Klappstachelreihen im Ober- und Unterkorb. Jedes Besteck- oder Geschirrtteil von klein bis groß findet hier den richtigen Platz. Zusätzlich sorgen die blauen Verstellmarkierungen für ein schnelles und individuelles Anpassen der Körbe an Ihre Geschirrauswahl.

varioFlex-Körbe.



Der Oberkorb ist mit 3 klappbaren und teilbaren Etageren sowie 2 Klappstachelreihen bestückt, der Unterkorb mit 4 Klappstachelreihen. Das schafft Freiraum beim Beladen. Zudem erleichtern die Griffe an beiden Körben das Herausziehen.

Mehrausstattungsvergleich Geschirrspülen.

bestCollection



SN535S00AE² iQ300
SN435S00AE³ iQ300
SN235W00AE⁵ iQ300

bestCollection



SN536S07IE² iQ300
SN436S07IE³ iQ300
SN636X07IE⁴ iQ300
SN236W07JE⁵ iQ300

bestCollection



SN536S00PE² iQ300
SN536W00PE² iQ300
SN536M00PE² iQ300
SN636X00PE⁴ iQ300
SN436S00PE³ iQ300

bestCollection




SN536S00TE² iQ300
SN636X00TE⁴ iQ300

<ul style="list-style-type: none"> • Energie-Effizienzklasse A+ • Energie-/Wasserverbrauch/Jahr¹: 290 kWh/3.300 l • Geräusch: 48 dB(A) re 1 pW • 5 Programme 	<ul style="list-style-type: none"> • Energie-Effizienzklasse A++ • Energie-/Wasserverbrauch/Jahr¹: 266 kWh/2.660 l • Geräusch: 46 dB(A) re 1 pW • 6 Programme 	<ul style="list-style-type: none"> • Energie-Effizienzklasse A++ • Energie-/Wasserverbrauch/Jahr¹: 262 kWh/2.660 l • Geräusch: 44 dB(A) re 1 pW • 6 Programme 	<ul style="list-style-type: none"> • Energie-Effizienzklasse A++ • Energie-/Wasserverbrauch/Jahr¹: 266 kWh/2.660 l • Geräusch: 44 dB(A) re 1 pW • 6 Programme
Ausstattung	+ Mehrausstattung zu SN535S00AE	+ Mehrausstattung zu SN536S07IE	+ Mehrausstattung zu SN536S00PE
varioSpeed Mit Drücken der varioSpeed Taste verkürzt sich die Spülzeit um bis zu 50%*. Das Ergebnis: innerhalb kürzester Zeit immer optimal sauberes und getrocknetes Geschirr. *Gilt nicht für Vorspülen und Schnellprogramm	varioSpeed Plus Mit Drücken der varioSpeed Taste verkürzt sich die Spülzeit um bis zu 66%*. Das Ergebnis: innerhalb kürzester Zeit immer optimal sauberes und getrocknetes Geschirr. *Gilt nicht für Vorspülen und Schnellprogramm	extrem leise mit 44dB	varioSchublade Pro Die neue varioSchublade Pro ist jetzt sogar selbst flexibel zu verstellen. Mit den höhenverstellbaren Seitenteilen und den umlegbaren Klappstacheln im vorderen Mittelbereich bietet sie jetzt sogar Platz für Messer mit breiten Griffen, Suppenkellen, Tee- und kleine Kaffeetassen.
auto 45°C-65°C Hier prüft der aquaSensor die Verschmutzung des Wassers und steuert Menge und Zeitpunkt der Frischwasserzugabe sowie die Reinigungstemperatur. Das Ergebnis: eine immer hohe Reinigungsqualität unabhängig von Menge und Verschmutzungsgrad des Geschirrs.	intensiveZone Sorgt bei hartnäckigen Verschmutzungen in allen Programmen für mehr Spüldruck im Unterkorb.	varioFlex Pro-Korb Die komplett umklappbaren Klappstacheln im Ober- und Unterkorb schaffen ein Höchstmaß an Flexibilität beim Beladen. Im Unterkorb machen Gläseranlagelbögel eine zweireihige Gläserbeladung möglich.	
1h Programm 65°C Das Alltagsprogramm mit sensationeller Laufzeit. Selbst bei voller Beladung reinigt und trocknet das Programm in nur einer Stunde.	varioFlex-Körbe Der Oberkorb ist mit bis zu 3 klappbaren und teilbaren Etageren sowie 2 Klappstacheln bestückt, der Unterkorb mit bis zu 4 Klappstacheln.		
	Maschinenpflegeprogramm Einfach spezielles Reinigungsmittel in das leere Gerät geben und das Programm starten. Nach nur 90 Minuten ist der Innenraum komplett von Kalk- und Fettablagerungen befreit.		

¹Verbrauch pro Jahr bei 280 Standardreinigungszyklen Kaltwasserbefüllung (inkl. Stand-by-Verbrauch). Tatsächlicher Verbrauch abhängig von Nutzung des Gerätes.

²integrierbar ED ³Unterbaugerät ED ⁴vollintegrierbar ⁵Standgerät

Die 60-cm-Geschirrspüler der bestCollection.



SN636X00TE

Geschirrspüler 60 cm, vollintegrierbar iQ300

- Bis zu 66% schneller zu glänzenden Spül- und Trocknungsergebnissen dank **varioSpeed Plus**
- **aquaStop®** für eine lebenslange Garantie gegen Wasserschäden
- Ein Knopfdruck – und das **automatikProgramm** steuert effizient den gesamten Spülprozess für glänzende Spülergebnisse
- Beladekomfort und höchste Flexibilität durch **varioFlex Pro-Korb** und **varioSchublade Pro**
- **infoLight** projiziert ein blaues Licht auf den Küchenboden, wenn der Vorgang noch läuft und erlischt, wenn das Programm beendet ist

- Spült sehr effizient: **Energie-Effizienzklasse A++²**
- Fassungsvermögen: 14 Maßgedecke
- Energie-/Wasserverbrauch/Jahr¹: 266 kWh/2.660 l
- Geräusch: 44 dB(A) re 1 pW

- **6 Programme:** Intensiv 70°C, Auto 45-65°C, Eco 50°C, Glas 40°C, 1h 65°C, Schnell 45°C
- 2 Sonderfunktionen: varioSpeed Plus, intensiveZone

- Maschinenpflegeprogramm
- Aqua-Sensor, Beladungs-Sensor
- Wärmetauscher, Wechselspül-Technik
- Reiniger-Automatik
- infoLight blau
- Gläseranlagebügel im Unterkorb
- Höhenverstellbarer Oberkorb mit rackMatic (3-stufig)
- Umklappbare Klappstachelreihen Oberkorb (6x)
- Flexible Klappstacheln im Unterkorb (8x)
- dosierAssistent
- Tür mit Servo-Schloss
- Akustisches Programmende-Signal
- Elektronische Restzeit-Anzeige in Minuten
- Startzeitvorwahl: 1-24 Stunden
- iQdrive-Motor
- Innenbehälter/Boden: Edelstahl/Edelstahl

€ 959,-*

SN536S00TE

Geschirrspüler 60 cm, integrierbar iQ300

- Bis zu 66% schneller zu glänzenden Spül- und Trocknungsergebnissen dank **varioSpeed Plus**

- **aquaStop®** für eine lebenslange Garantie gegen Wasserschäden
- Ein Knopfdruck – und das **automatikProgramm** steuert effizient den gesamten Spülprozess für glänzende Spülergebnisse
- Beladekomfort und höchste Flexibilität durch **varioFlex Pro-Korb** und **varioSchublade Pro**

- Spült sehr effizient: **Energie-Effizienzklasse A++²**
- Fassungsvermögen: 14 Maßgedecke
- Energie-/Wasserverbrauch/Jahr¹: 266 kWh/2.660 l
- Geräusch: 44 dB(A) re 1 pW

- **6 Programme:** Intensiv 70°C, Auto 45-65°C, Eco 50°C, Glas 40°C, 1h 65°C, Schnell 45°C
- 2 Sonderfunktionen: varioSpeed Plus, intensiveZone


- Maschinenpflegeprogramm
- Aqua-Sensor, Beladungs-Sensor
- Wärmetauscher, Wechselspül-Technik
- Reiniger-Automatik
- Gläseranlagebügel im Unterkorb
- Höhenverstellbarer Oberkorb mit rackMatic (3-stufig)
- Umklappbare Klappstachelreihen Oberkorb (6x)
- Flexible Klappstacheln im Unterkorb (8x)
- dosierAssistent
- Tür mit Servo-Schloss
- Elektronische Restzeit-Anzeige in Minuten
- Startzeitvorwahl: 1-24 Stunden
- iQdrive-Motor
- Innenbehälter/Boden: Edelstahl/Edelstahl

€ 959,-*

* Unverbindliche Preisempfehlung inkl. 19% MwSt. in Euro.

¹ Verbrauch pro Jahr bei 280 Standardreinigungszyklen Kaltwasserbefüllung (inkl. Stand-by-Verbrauch).

² Auf einer Energie-Effizienzklassen-Skala von A+++ bis D.



SN636X00PE

Geschirrspüler 60 cm, vollintegrierbar iQ300

- Bis zu 66% schneller zu glänzenden Spül- und Trocknungsergebnissen dank **varioSpeed Plus**


- **aquaStop®** für eine lebenslange Garantie gegen Wasserschäden
- Ein Knopfdruck – und das **automatikProgramm** steuert effizient den gesamten Spülprozess für glänzende Spülergebnisse
- **varioFlex Pro-Korb** mit neuer Glasetagere, optimiertem Unterkorb und Verstellmarkierungen für höchsten Beladekomfort
- **infoLight** projiziert ein blaues Licht auf den Küchenboden, wenn der Vorgang noch läuft und erlischt, wenn das Programm beendet ist

- Spült sehr effizient: **Energie-Effizienzklasse A++²**
- Fassungsvermögen: 13 Maßgedecke
- Energie-/Wasserverbrauch/Jahr¹: 262 kWh/2.660 l
- Geräusch: 44 dB(A) re 1 pW

- **6 Programme:** Intensiv 70°C, Auto 45-65°C, Eco 50°C, Glas 40°C, 1h 65°C, Schnell 45°C
- 2 Sonderfunktionen: varioSpeed Plus, intensiveZone

- Maschinenpflegeprogramm
- Aqua-Sensor, Beladungs-Sensor
- Wärmetauscher, Wechselspül-Technik
- Reiniger-Automatik
- infoLight blau
- Gläseranlagebügel im Unterkorb
- Höhenverstellbarer Oberkorb mit rackMatic (3-stufig)
- Umklappbare Klappstachelreihen Oberkorb (6x)
- Flexible Klappstacheln im Unterkorb (8x)
- dosierAssistent
- Tür mit Servo-Schloss
- Akustisches Programmende-Signal
- Elektronische Restzeit-Anzeige in Minuten
- Startzeitvorwahl: 1-24 Stunden
- iQdrive-Motor
- Innenbehälter/Boden: Edelstahl/Edelstahl

€ 909,-*



SN536S00PE

Geschirrspüler 60 cm, integrierbar iQ300

- Bis zu 66% schneller zu glänzenden Spül- und Trocknungsergebnissen dank **varioSpeed Plus**

- **aquaStop®** für eine lebenslange Garantie gegen Wasserschäden
- Ein Knopfdruck – und das **automatikProgramm** steuert effizient den gesamten Spülprozess für glänzende Spülergebnisse
- **varioFlex Pro-Korb** mit neuer Glasetagere, optimiertem Unterkorb und Verstellmarkierungen für höchsten Beladekomfort

- Spült sehr effizient: **Energie-Effizienzklasse A++²**
- Fassungsvermögen: 13 Maßgedecke
- Energie-/Wasserverbrauch/Jahr¹: 262 kWh/2.660 l
- Geräusch: 44 dB(A) re 1 pW

- **6 Programme:** Intensiv 70°C, Auto 45-65°C, Eco 50°C, Glas 40°C, 1h 65°C, Schnell 45°C
- 2 Sonderfunktionen: varioSpeed Plus, intensiveZone

- Maschinenpflegeprogramm
- Aqua-Sensor, Beladungs-Sensor
- Wärmetauscher, Wechselspül-Technik
- Reiniger-Automatik
- Gläseranlagebügel im Unterkorb
- Höhenverstellbarer Oberkorb mit rackMatic (3-stufig)
- Umklappbare Klappstachelreihen Oberkorb (6x)
- Flexible Klappstacheln im Unterkorb (8x)
- dosierAssistent
- Tür mit Servo-Schloss
- Elektronische Restzeit-Anzeige in Minuten
- Startzeitvorwahl: 1-24 Stunden
- iQdrive-Motor
- Innenbehälter/Boden: Edelstahl/Edelstahl

€ 909,-*

* Unverbindliche Preisempfehlung inkl. 19% MwSt. in Euro.

¹ Verbrauch pro Jahr bei 280 Standardreinigungszyklen Kaltwasserbefüllung (inkl. Stand-by-Verbrauch).

² Auf einer Energie-Effizienzklassen-Skala von A+++ bis D.

Die 60-cm-Geschirrspüler der bestCollection.



SN536W00PE


Geschirrspüler 60 cm, integrierbar iQ300

SN536M00PE

Geschirrspüler 60 cm, integrierbar iQ300

<ul style="list-style-type: none"> • Bis zu 66% schneller zu glänzenden Spül- und Trocknungsergebnissen dank varioSpeed Plus 	<ul style="list-style-type: none"> • Bis zu 66% schneller zu glänzenden Spül- und Trocknungsergebnissen dank varioSpeed Plus
<ul style="list-style-type: none"> • aquaStop® für eine lebenslange Garantie gegen Wasserschäden • Ein Knopfdruck – und das automatikProgramm steuert effizient den gesamten Spülprozess für glänzende Spülergebnisse • varioFlex Pro-Korb mit neuer Glasetagere, optimiertem Unterkorb und Verstellmarkierungen für höchsten Beladekomfort 	<ul style="list-style-type: none"> • aquaStop® für eine lebenslange Garantie gegen Wasserschäden • Ein Knopfdruck – und das automatikProgramm steuert effizient den gesamten Spülprozess für glänzende Spülergebnisse • varioFlex Pro-Korb mit neuer Glasetagere, optimiertem Unterkorb und Verstellmarkierungen für höchsten Beladekomfort
<ul style="list-style-type: none"> • Sehr sparsam: Energie-Effizienzklasse A++² • Fassungsvermögen: 13 Maßgedecke • Energie-/Wasserverbrauch/Jahr¹: 262 kWh/2.660 l • Geräusch: 44 dB(A) re 1 pW 	<ul style="list-style-type: none"> • Sehr sparsam: Energie-Effizienzklasse A++² • Fassungsvermögen: 13 Maßgedecke • Energie-/Wasserverbrauch/Jahr¹: 262 kWh/2.660 l • Geräusch: 44 dB(A) re 1 pW
<ul style="list-style-type: none"> • 6 Programme: Intensiv 70°C, Auto 45-65°C, Eco 50°C, Glas 40°C, 1h 65°C, Schnell 45°C • 2 Sonderfunktionen: varioSpeed Plus, intensiveZone 	<ul style="list-style-type: none"> • 6 Programme: Intensiv 70°C, Auto 45-65°C, Eco 50°C, Glas 40°C, 1h 65°C, Schnell 45°C • 2 Sonderfunktionen: varioSpeed Plus, intensiveZone
<ul style="list-style-type: none"> • Maschinenpflegeprogramm • Aqua-Sensor, Beladungs-Sensor • Wärmetauscher, Wechspül-Technik • Reiniger-Automatik • Gläseranlagebügel im Unterkorb • Höhenverstellbarer Oberkorb mit rackMatic (3-stufig) • Umklappbare Klappstachelreihen Oberkorb (6x) • Flexible Klappstacheln im Unterkorb (8x) • dosierAssistent • Tür mit Servo-Schloss • Elektronische Restzeit-Anzeige in Minuten • Startzeitvorwahl: 1-24 Stunden • iQdrive-Motor • Farbe Anzeige-Elemente: blau/weiß • Innenbehälter/Boden: Edelstahl/Edelstahl 	<ul style="list-style-type: none"> • Maschinenpflegeprogramm • Aqua-Sensor, Beladungs-Sensor • Wärmetauscher, Wechspül-Technik • Reiniger-Automatik • Gläseranlagebügel im Unterkorb • Höhenverstellbarer Oberkorb mit rackMatic (3-stufig) • Umklappbare Klappstachelreihen Oberkorb (6x) • Flexible Klappstacheln im Unterkorb (8x) • dosierAssistent • Tür mit Servo-Schloss • Elektronische Restzeit-Anzeige in Minuten • Startzeitvorwahl: 1-24 Stunden • iQdrive-Motor • Farbe Anzeige-Elemente: blau/weiß • Innenbehälter/Boden: Edelstahl/Edelstahl
<p>€ 909,-*</p>	<p>€ 909,-*</p>

* Unverbindliche Preisempfehlung inkl. 19% MwSt. in Euro.
¹ Verbrauch pro Jahr bei 280 Standardreinigungszyklen Kaltwasserbefüllung (inkl. Stand-by-Verbrauch).
² Auf einer Energie-Effizienzklassen-Skala von A+++ bis D.



SN436S00PE

Geschirrspüler 60 cm, Unterbaugerät iQ300


- Bis zu 66% schneller zu glänzenden Spül- und Trocknungsergebnissen dank **varioSpeed Plus**
- **aquaStop®** für eine lebenslange Garantie gegen Wasserschäden
- Ein Knopfdruck – und das **automatikProgramm** steuert effizient den gesamten Spülprozess für glänzende Spülergebnisse
- **varioFlex Pro-Korb** mit neuer Glasetagere, optimiertem Unterkorb und Verstellmarkierungen für höchsten Beladekomfort

- Sehr sparsam: **Energie-Effizienzklasse A++²**
- Fassungsvermögen: 13 Maßgedecke
- Energie-/Wasserverbrauch/Jahr¹: 262 kWh/2.660 l
- Geräusch: 44 dB(A) re 1 pW

- **6 Programme:** Intensiv 70°C, Auto 45-65°C, Eco 50°C, Glas 40°C, 1h 65°C, Schnell 45°C
- 2 Sonderfunktionen: varioSpeed Plus, intensiveZone

- Maschinenpflegeprogramm
- Aqua-Sensor, Beladungs-Sensor
- Wärmetauscher, Wechselspül-Technik
- Türverriegelung
- Reiniger-Automatik
- Gläseranlagebügel im Unterkorb
- Höhenverstellbarer Oberkorb mit rackMatic (3-stufig)
- Umklappbare Klappstachelreihen Oberkorb (6x)
- Flexible Klappstacheln im Unterkorb (8x)
- dosierAssistent
- Tür mit Servo-Schloss
- Elektronische Restzeit-Anzeige in Minuten
- Startzeitvorwahl: 1-24 Stunden
- iQdrive-Motor
- Farbe Anzeige-Elemente: blau/weiß
- Innenbehälter/Boden: Edelstahl/Edelstahl

€ 909,-*



SN536S00ME

Geschirrspüler 60 cm, integrierbar iQ300

- Bis zu 66% schneller zu glänzenden Spül- und Trocknungsergebnissen dank **varioSpeed Plus**
- **aquaStop®** für eine lebenslange Garantie gegen Wasserschäden
- Ein Knopfdruck – und das **automatikProgramm** steuert effizient den gesamten Spülprozess für glänzende Spülergebnisse
- Mehr Flexibilität für mehr Beladungskomfort durch **varioFlex-Korb und varioSchublade**
- **Extrem leise spülen** – ideal für offene Küchen

- Sehr sparsam: **Energie-Effizienzklasse A++²**
- Fassungsvermögen: 14 Maßgedecke
- Energie-/Wasserverbrauch/Jahr¹: 266 kWh/2.660 l
- Geräusch: 46 dB(A) re 1 pW
- Geräusch im Silence-Programm: 43 dB(A) re 1 pW

- **6 Programme:** Intensiv 70°C, Auto 45-65°C, Eco 50°C, Silence 50°C, Glas 40°C, 1h 65°C
- 2 Sonderfunktionen: varioSpeed Plus, Extra Trocknen

- Maschinenpflegeprogramm
- Aqua-Sensor, Beladungs-Sensor
- Wärmetauscher, Wechselspül-Technik
- Reiniger-Automatik
- Gläseranlagebügel im Unterkorb
- Höhenverstellbarer Oberkorb mit rackMatic (3-stufig)
- Umklappbare Klappstachelreihen Oberkorb (2x)
- Flexible Klappstacheln im Unterkorb (4x)
- dosierAssistent
- Tür mit Servo-Schloss
- Elektronische Restzeit-Anzeige in Minuten
- Startzeitvorwahl: 1-24 Stunden
- iQdrive-Motor
- Farbe Anzeige-Elemente: blau/weiß
- Innenbehälter/Boden: Edelstahl/Edelstahl

€ 919,-*

* Unverbindliche Preisempfehlung inkl. 19% MwSt. in Euro.

¹ Verbrauch pro Jahr bei 280 Standardreinigungszyklen Kaltwasserbefüllung (inkl. Stand-by-Verbrauch).

² Auf einer Energie-Effizienzklassen-Skala von A+++ bis D.

Die 60-cm-Geschirrspüler der bestCollection.



A++ Energie	varioSpeed Plus	1h Programm
		vario Schublade
rackMatic	auto 45°-65° Automatikprogramm	dosier Assistent
intensivZone		Maschinenpflege



A++ Energie	varioSpeed Plus	1h Programm
		vario Schublade
rackMatic	auto 45°-65° Automatikprogramm	dosier Assistent
intensivZone		Maschinenpflege

SN636X00ME



Geschirrspüler 60 cm, vollintegrierbar iQ300

SN436S00ME

Geschirrspüler 60 cm, Unterbaugerät iQ300

<ul style="list-style-type: none"> • Bis zu 66% schneller zu glänzenden Spül- und Trocknungsergebnissen dank varioSpeed Plus 	<ul style="list-style-type: none"> • Bis zu 66% schneller zu glänzenden Spül- und Trocknungsergebnissen dank varioSpeed Plus
<ul style="list-style-type: none"> • aquaStop® für eine lebenslange Garantie gegen Wasserschäden • Ein Knopfdruck – und das automatikProgramm steuert effizient den gesamten Spülprozess für glänzende Spülergebnisse • Mehr Flexibilität für mehr Beladungskomfort durch varioFlex-Korb und varioSchublade • infoLight projiziert ein blaues Licht auf den Küchenboden, wenn der Vorgang noch läuft und erlischt, wenn das Programm beendet ist 	<ul style="list-style-type: none"> • aquaStop® für eine lebenslange Garantie gegen Wasserschäden • Ein Knopfdruck – und das automatikProgramm steuert effizient den gesamten Spülprozess für glänzende Spülergebnisse • Mehr Flexibilität für mehr Beladungskomfort durch varioFlex-Korb und varioSchublade • Extrem leise spülen – ideal für offene Küchen
<ul style="list-style-type: none"> • Sehr sparsam: Energie-Effizienzklasse A++² • Fassungsvermögen: 14 Maßgedecke • Energie-/Wasserverbrauch/Jahr¹: 266 kWh/2.660 l • Geräusch: 46 dB(A) re 1 pW • Geräusch im Silence-Programm: 43 dB(A) re 1 pW 	<ul style="list-style-type: none"> • Sehr sparsam: Energie-Effizienzklasse A++² • Fassungsvermögen: 14 Maßgedecke • Energie-/Wasserverbrauch/Jahr¹: 266 kWh/2.660 l • Geräusch: 46 dB(A) re 1 pW • Geräusch im Silence-Programm: 43 dB(A) re 1 pW
<ul style="list-style-type: none"> • 6 Programme: Intensiv 70°C, Auto 45-65°C, Eco 50°C, Silence 50°C, Glas 40°C, 1h 65°C • 2 Sonderfunktionen: varioSpeed Plus, Extra Trocknen 	<ul style="list-style-type: none"> • 6 Programme: Intensiv 70°C, Auto 45-65°C, Eco 50°C, Silence 50°C, Glas 40°C, 1h 65°C • 2 Sonderfunktionen: varioSpeed Plus, Extra Trocknen
<ul style="list-style-type: none"> • Maschinenpflegeprogramm • Aqua-Sensor, Beladungs-Sensor • Wärmetauscher, Wechselspül-Technik, Reiniger-Automatik • Bedienung von oben • infoLight blau • Höhenverstellbarer Oberkorb mit rackMatic (3-stufig) • Umklappbare Klappstachelreihen Oberkorb (2x) • Flexible Klappstacheln im Unterkorb (4x) • dosierAssistent • Tür mit Servo-Schloss • Elektronische Restzeit-Anzeige in Minuten • Startzeitvorwahl: 1-24 Stunden • iQdrive-Motor • Farbe Anzeige-Elemente: blau/weiß • Innenbehälter/Boden: Edelstahl/Edelstahl 	<ul style="list-style-type: none"> • Maschinenpflegeprogramm • Aqua-Sensor, Beladungs-Sensor • Wärmetauscher, Wechselspül-Technik • Reiniger-Automatik • Höhenverstellbarer Oberkorb mit rackMatic (3-stufig) • Umklappbare Klappstachelreihen Oberkorb (2x) • Flexible Klappstacheln im Unterkorb (4x) • dosierAssistent • Tür mit Servo-Schloss • Elektronische Restzeit-Anzeige in Minuten • Startzeitvorwahl: 1-24 Stunden • iQdrive-Motor • Farbe Anzeige-Elemente: blau/weiß • Innenbehälter/Boden: Edelstahl/Edelstahl
<p>€ 919,-*</p>	<p>€ 919,-*</p>

* Unverbindliche Preisempfehlung inkl. 19% MwSt. in Euro.
¹ Verbrauch pro Jahr bei 280 Standardreinigungszyklen Kaltwasserbefüllung (inkl. Stand-by-Verbrauch).
² Auf einer Energie-Effizienzklassen-Skala von A+++ bis D.



SN636X07IE

Geschirrspüler 60 cm, vollintegrierbar iQ300

- Bis zu 66% schneller zu glänzenden Spül- und Trocknungsergebnissen dank **varioSpeed Plus**
- **aquaStop®** für eine lebenslange Garantie gegen Wasserschäden
- Ein Knopfdruck – und das **automatikProgramm** steuert effizient den gesamten Spülprozess für glänzende Spülergebnisse
- **infoLight** projiziert ein blaues Licht auf den Küchenboden, wenn der Vorgang noch läuft und erlischt, wenn das Programm beendet ist

- Sehr sparsam: **Energie-Effizienzklasse A++²**
- Fassungsvermögen: 13 Maßgedecke
- Energie-/Wasserverbrauch/Jahr¹: 262 kWh/2.660 l
- Geräusch: 46 dB(A) re 1 pW

- **6 Programme:** Intensiv 70°C, Auto 45-65°C, Eco 50°C, Glas 40°C, 1h 65°C, Schnell 45°C
- 3 Sonderfunktionen: varioSpeed Plus, intensiveZone, Extra Trocknen

- Maschinenpflegeprogramm
- Aqua-Sensor, Beladungs-Sensor
- Wärmetauscher, Wechselspül-Technik
- Reiniger-Automatik, Bedienung von oben
- infoLight - blau
- varioSchublade nachrüstbar, varioFlex-Korbsystem
- Korbfarbe: silber
- Variabler Besteckkorb im Unterkorb
- Höhenverstellbarer Oberkorb mit rackMatic (3-stufig)
- Umklappbare Klappstachelreihen im Oberkorb (2x)
- Umklappbare Klappstachelreihen im Unterkorb (4x)
- dosierAssistent, Tür mit Servo-Schloss
- Akustisches Programmende-Signal
- Elektronische Restzeit-Anzeige in Minuten
- Startzeitvorwahl: 1-24 Stunden
- Farbe Anzeige-Elemente: blau/weiß
- Innenbehälter/Boden: Edelstahl/Edelstahl

€ 889,-*

SN536S07IE

Geschirrspüler 60 cm, integrierbar iQ300

- Bis zu 66% schneller zu glänzenden Spül- und Trocknungsergebnissen dank **varioSpeed Plus**

- **aquaStop®** für eine lebenslange Garantie gegen Wasserschäden
- Ein Knopfdruck – und das **automatikProgramm** steuert effizient den gesamten Spülprozess für glänzende Spülergebnisse
- Mehr Freiraum beim Beladen dank **varioFlex-Korb mit umklappbaren Etageren und Stacheln**

- Sehr sparsam: **Energie-Effizienzklasse A++²**
- Fassungsvermögen: 13 Maßgedecke
- Energie-/Wasserverbrauch/Jahr¹: 262 kWh/2.660 l
- Geräusch: 46 dB(A) re 1 pW

- **6 Programme:** Intensiv 70°C, Auto 45-65°C, Eco 50°C, Glas 40°C, 1h 65°C, Schnell 45°C
- 3 Sonderfunktionen: varioSpeed Plus, intensiveZone, Extra Trocknen

- Maschinenpflegeprogramm
- Aqua-Sensor, Beladungs-Sensor
- Wärmetauscher, Wechselspül-Technik
- Reiniger-Automatik
- varioSchublade nachrüstbar, varioFlex-Korbsystem
- Korbfarbe: silber
- Variabler Besteckkorb im Unterkorb
- Höhenverstellbarer Oberkorb mit rackMatic (3-stufig)
- Umklappbare Klappstachelreihen im Oberkorb (2x)
- Umklappbare Klappstachelreihen im Unterkorb (4x)
- dosierAssistent, Tür mit Servo-Schloss
- Akustisches Programmende-Signal
- Elektronische Restzeit-Anzeige in Minuten
- Startzeitvorwahl: 1-24 Stunden
- Farbe Anzeige-Elemente: blau/weiß
- Innenbehälter/Boden: Edelstahl/Edelstahl

€ 889,-*

* Unverbindliche Preisempfehlung inkl. 19% MwSt. in Euro.

¹ Verbrauch pro Jahr bei 280 Standardreinigungszyklen Kaltwasserbefüllung (inkl. Stand-by-Verbrauch).

² Auf einer Energie-Effizienzklassen-Skala von A+++ bis D.

³ varioSchublade nachrüstbar.

Die 60-cm-Geschirrspüler der bestCollection.

Neu



A++ Energie	varioSpeed Plus	1h Programm
		vario Schublade
rackMatic	auto 45°-65° Automatikprogramm	dosier Assistent
intensivZone		Maschinenpflege



A++ Energie	varioSpeed Plus	1h Programm
		vario Schublade
rackMatic	auto 45°-65° Automatikprogramm	dosier Assistent
intensivZone		Maschinenpflege

SN436S07IE

Geschirrspüler 60 cm, Unterbaugerät iQ300

SN236W07JE

Geschirrspüler 60 cm, Standgerät iQ300

- Bis zu 66% schneller zu glänzenden Spül- und Trocknungsergebnissen dank **varioSpeed Plus**
- **aquaStop®** für eine lebenslange Garantie gegen Wasserschäden
- Ein Knopfdruck – und das **automatikProgramm** steuert effizient den gesamten Spülprozess für glänzende Spülergebnisse
- Mehr Freiraum beim Beladen dank **varioFlex-Korb mit umklappbaren Etagern und Stacheln**

- Bis zu 66% schneller zu glänzenden Spül- und Trocknungsergebnissen dank **varioSpeed Plus**
- **aquaStop®** für eine lebenslange Garantie gegen Wasserschäden
- Ein Knopfdruck – und das **automatikProgramm** steuert effizient den gesamten Spülprozess für glänzende Spülergebnisse
- Mehr Freiraum beim Beladen dank **varioFlex-Korb mit umklappbaren Etagern und Stacheln**

- Sehr sparsam: **Energie-Effizienzklasse A++²**
- Fassungsvermögen: 13 Maßgedecke
- Energie-/Wasserverbrauch/Jahr¹: 262 kWh/2.660 l
- Geräusch: 46 dB(A) re 1 pW

- Sehr sparsam: **Energie-Effizienzklasse A++²**
- Fassungsvermögen: 13 Maßgedecke
- Energie-/Wasserverbrauch/Jahr¹: 262 kWh/2.660 l
- Geräusch: 46 dB(A) re 1 pW

- **6 Programme:** Intensiv 70°C, Auto 45-65°C, Eco 50°C, Glas 40°C, 1h 65°C, Schnell 45°C
- 3 Sonderfunktionen: varioSpeed Plus, intensiveZone, Extra Trocknen

- **6 Programme:** Intensiv 70°C, Auto 45-65°C, Eco 50°C, Glas 40°C, 1h 65°C, Schnell 45°C
- 3 Sonderfunktionen: varioSpeed Plus, intensiveZone, Extra Trocknen

- Maschinenpflegeprogramm
- Aqua-Sensor, Beladungs-Sensor
- Wärmetauscher
- Wechspül-Technik
- Reiniger-Automatik
- varioSchublade nachrüstbar, varioFlex-Korbsystem
- Korbfarbe: silber
- Variabler Besteckkorb im Unterkorb
- Höhenverstellbarer Oberkorb mit rackMatic (3-stufig)
- Umklappbare Klappstachelreihen im Oberkorb (2x)
- Umklappbare Klappstachelreihen im Unterkorb (4x)
- dosierAssistent
- Tür mit Servo-Schloss
- Elektronische Restzeit-Anzeige in Minuten
- Startzeitvorwahl: 1-24 Stunden
- Farbe Anzeige-Elemente: blau/weiß
- Innenbehälter/Boden: Edelstahl/Edelstahl

- Maschinenpflegeprogramm
- Aqua-Sensor, Beladungs-Sensor
- Wärmetauscher
- Wechspül-Technik
- Reiniger-Automatik
- varioSchublade nachrüstbar, varioFlex-Korbsystem
- Korbfarbe: silber
- Variabler Besteckkorb im Unterkorb
- Höhenverstellbarer Oberkorb mit rackMatic (3-stufig)
- Umklappbare Klappstachelreihen im Oberkorb (2x)
- Umklappbare Klappstachelreihen im Unterkorb (4x)
- dosierAssistent
- Tür mit Servo-Schloss
- Elektronische Restzeit-Anzeige in Minuten
- Startzeitvorwahl: 1-24 Stunden
- Farbe Anzeige-Elemente: blau/weiß
- Innenbehälter/Boden: Edelstahl/Edelstahl

€ 889,-*


€ 789,-*

* Unverbindliche Preisempfehlung inkl. 19% MwSt. in Euro.

¹ Verbrauch pro Jahr bei 280 Standardreinigungszyklen Kaltwasserbefüllung (inkl. Stand-by-Verbrauch).

² Auf einer Energie-Effizienzklassen-Skala von A+++ bis D.

³ varioSchublade nachrüstbar.



SN535S00AE

Geschirrspüler 60 cm, integrierbar iQ300

- **varioSpeed** für eine um bis zu 50% verkürzte Spülzeit in fast allen Programmen

- **aquaStop®** für eine lebenslange Garantie gegen Wasserschäden
- Ein Knopfdruck – und das **automatikProgramm** steuert effizient den gesamten Spülprozess für glänzende Spülergebnisse
- Der einfach in der Höhe verstellbare Oberkorb schafft Raum für hohes Geschirr

- Sparsam: **Energie-Effizienzklasse A+²**
- Fassungsvermögen: 12 Maßgedecke
- Energie-/Wasserverbrauch/Jahr¹: 290 kWh/3.300 l
- Geräusch: 48 dB(A) re 1 pW

- **5 Programme:** Intensiv 70 °C, Auto 45-65 °C, Eco 50 °C, Glas 40 °C, 1h 65 °C
- 1 Sonderfunktion: varioSpeed

- Aqua-Sensor, Beladungs-Sensor
- Wechselspül-Technik
- Reiniger-Automatik
- vario-Körbe
- Korbfarbe: silber
- Besteckkorb im Unterkorb
- Höhenverstellbarer Oberkorb
- Umklappbare Klappstachelreihen im Unterkorb (2x)
- dosierAssistent
- Tür mit Servo-Schloss
- Elektronische Restzeit-Anzeige in Minuten
- Startzeitvorwahl: 1-24 Stunden
- iQdrive-Motor
- Farbe Anzeige-Elemente: blau/weiß
- Innenbehälter/Boden: Edelstahl/Polinox

€ 749,-*



Das Reinigungsprogramm für Ihren Geschirrspüler: Maschinenpflege.

Auf Knopfdruck ist Ihr Geschirrspüler wieder so gut wie neu: Einfach spezielles Reinigungsmittel in das leere Gerät geben und Maschinenpflege Programm starten. Nach nur 90 Minuten ist der Innenraum komplett von Kalk- und Fettablagerungen befreit.



Effizient, langlebig und leise: der iQdrive-Motor.

Ob weniger Energieverbrauch bei gleicher Leistung, kurze Programmzeiten mit besten Spülergebnissen und in allen Programmen immer angenehm leise – das alles ist für den iQdrive-Motor kein Problem. Und bei all diesen Vorteilen läuft er noch nahezu verschleißfrei.

* Unverbindliche Preisempfehlung inkl. 19% MwSt. in Euro.

¹ Verbrauch pro Jahr bei 280 Standardreinigungszyklen Kaltwasserbefüllung (inkl. Stand-by-Verbrauch).

² Auf einer Energie-Effizienzklassen-Skala von A+++ bis D.

Die 60-cm-Geschirrspüler der bestCollection.



SN435S00AE

Geschirrspüler 60 cm, Unterbaugerät iQ300



SN235W00AE

Geschirrspüler 60 cm, Standgerät iQ300

<ul style="list-style-type: none"> • varioSpeed für eine um bis zu 50% verkürzte Spülzeit in fast allen Programmen 	<ul style="list-style-type: none"> • varioSpeed für eine um bis zu 50% verkürzte Spülzeit in fast allen Programmen
<ul style="list-style-type: none"> • aquaStop® für eine lebenslange Garantie gegen Wasserschäden • Ein Knopfdruck – und das automatikProgramm steuert effizient den gesamten Spülprozess für glänzende Spülergebnisse • Der einfach in der Höhe verstellbare Oberkorb schafft Raum für hohes Geschirr 	<ul style="list-style-type: none"> • aquaStop® für eine lebenslange Garantie gegen Wasserschäden • Ein Knopfdruck – und das automatikProgramm steuert effizient den gesamten Spülprozess für glänzende Spülergebnisse • Der einfach in der Höhe verstellbare Oberkorb schafft Raum für hohes Geschirr
<ul style="list-style-type: none"> • Sparsam: Energie-Effizienzklasse A+² • Fassungsvermögen: 12 Maßgedecke • Energie-/Wasserverbrauch/Jahr¹: 290 kWh/3.300 l • Geräusch: 48 dB(A) re 1 pW 	<ul style="list-style-type: none"> • Sparsam: Energie-Effizienzklasse A+² • Fassungsvermögen: 12 Maßgedecke • Energie-/Wasserverbrauch/Jahr¹: 290 kWh/3.300 l • Geräusch: 48 dB(A) re 1 pW
<ul style="list-style-type: none"> • 5 Programme: Intensiv 70 °C, Auto 45-65 °C, Eco 50 °C, Glas 40 °C, 1h 65 °C • 1 Sonderfunktion: varioSpeed 	<ul style="list-style-type: none"> • 5 Programme: Intensiv 70 °C, Auto 45-65 °C, Eco 50 °C, Glas 40 °C, 1h 65 °C • 1 Sonderfunktion: varioSpeed
<ul style="list-style-type: none"> • Aqua-Sensor, Beladungs-Sensor • Wechselspül-Technik • Reiniger-Automatik • vario-Körbe • Korbfarbe: silber • Besteckkorb im Unterkorb • Höhenverstellbarer Oberkorb • Umklappbare Klappstachelreihen im Unterkorb (2x) • dosierAssistent • Tür mit Servo-Schloss • Elektronische Restzeit-Anzeige in Minuten • Startzeitvorwahl: 1-24 Stunden • iQdrive-Motor • Farbe Anzeige-Elemente: blau/weiß • Innenbehälter/Boden: Edelstahl/Polinox 	<ul style="list-style-type: none"> • Aqua-Sensor, Beladungs-Sensor • Wechselspül-Technik • Reiniger-Automatik • vario-Körbe • Korbfarbe: silber • Besteckkorb im Unterkorb • Höhenverstellbarer Oberkorb • Umklappbare Klappstachelreihen im Unterkorb (2x) • dosierAssistent • Tür mit Servo-Schloss • Elektronische Restzeit-Anzeige in Minuten • Startzeitvorwahl: 1-24 Stunden • iQdrive-Motor • Farbe Anzeige-Elemente: blau/weiß • Innenbehälter/Boden: Edelstahl/Polinox
<p>€ 749,-*</p>	<p>€ 639,-*</p>

* Unverbindliche Preisempfehlung inkl. 19% MwSt. in Euro.

¹ Verbrauch pro Jahr bei 280 Standardreinigungszyklen Kaltwasserbefüllung (inkl. Stand-by-Verbrauch).

² Auf einer Energie-Effizienzklassen-Skala von A+++ bis D.




60-cm-Ausstattung. Jetzt nur auf 45-cm-Breite.

Der neue 45-cm-Geschirrspüler. Der neue 45-cm-Geschirrspüler beweist, dass es beim Spülen nicht mehr allein auf die Größe ankommt. Zwar ist er 15 cm kleiner und damit platzsparender als ein 60-cm-Spüler, aber in seiner Ausstattung steht er dem großen in nichts nach.



Verkürzt die Spülzeit um bis zu 66%: varioSpeed Plus. In der kürzestmöglichen Zeit eine große Menge Geschirr optimal reinigen und trocknen – varioSpeed Plus macht es möglich. Ein kurzer Tastendruck reicht und schon verkürzt sich die Spülzeit um bis zu 66%*. Damit ist varioSpeed Plus ideal für alle Familienfeiern und Parties.

*gilt nicht für Vorspülen und Schnellprogramm.




Blauer Punkt zeigt Geräteaktivität an: infoLight bei vollintegrierten Geräten. Während des gesamten Spülvorgangs wird ein blauer Punkt auf den Fußboden projiziert. So sehen Sie schon von weitem, ob das Gerät noch spült oder schon fertig ist.

Die 45-cm-Geschirrspüler der bestCollection.



Neu

A⁺⁺ Energie	varioSpeed Plus	1h Programm
rackMatic	auto 45°-65° Automatikprogramm	dosier Assistent
intensivZone	Extrem leise 44 dB	Maschinenpflege



Neu

A⁺⁺ Energie	varioSpeed Plus	1h Programm
rackMatic	auto 45°-65° Automatikprogramm	dosier Assistent
intensivZone	Extrem leise 44 dB	Maschinenpflege

SR536S02IE


Geschirrspüler 45 cm, integrierbar Edelstahl iQ300

SR636X02IE

Geschirrspüler 45 cm, vollintegrierbar iQ300

<ul style="list-style-type: none"> • varioSpeed für eine um bis zu 50% verkürzte Spülzeit in fast allen Programmen • aquaStop® für eine lebenslange Garantie gegen Wasserschäden • Ein Knopfdruck – und das automatikProgramm steuert effizient den gesamten Spülprozess für glänzende Spülergebnisse • Mehr Freiraum beim Beladen dank varioFlex-Korb mit umklappbaren Etageren und Stacheln 	<ul style="list-style-type: none"> • varioSpeed für eine um bis zu 50% verkürzte Spülzeit in fast allen Programmen • aquaStop® für eine lebenslange Garantie gegen Wasserschäden • Ein Knopfdruck – und das automatikProgramm steuert effizient den gesamten Spülprozess für glänzende Spülergebnisse • Der einfach in der Höhe verstellbare Oberkorb schafft Raum für hohes Geschirr • infoLight projiziert ein blaues Licht auf den Küchenboden wenn der Vorgang noch läuft und erlischt, wenn das Programm beendet ist
<ul style="list-style-type: none"> • Sparsam: Energie-Effizienzklasse A⁺⁺² • Fassungsvermögen: 9 Maßgedecke • Energie-/Wasserverbrauch/Jahr¹: 197 kWh/2.380 l • Geräusch: 44 dB(A) re 1 pW • Geräusch im Silence-Programm: 41 dB(A) re 1 pW 	<ul style="list-style-type: none"> • Sparsam: Energie-Effizienzklasse A⁺⁺² • Fassungsvermögen: 9 Maßgedecke • Energie-/Wasserverbrauch/Jahr¹: 220 kWh/2.380 l • Geräusch: 44 dB(A) re 1 pW • Geräusch im Silence-Programm: 41 dB(A) re 1 pW
<ul style="list-style-type: none"> • 6 Programme: Intensiv 70 °C, Auto 45-65 °C, Eco 50 °C, Silence 50 °C, Glas 40 °C, 1h 65 °C • 3 Sonderfunktionen: varioSpeed Plus, intensiveZone, Hygiene Plus 	<ul style="list-style-type: none"> • 6 Programme: Intensiv 70 °C, Auto 45-65 °C, Eco 50 °C, Silence 50 °C, Glas 40 °C, 1h 65 °C • 3 Sonderfunktionen: varioSpeed Plus, intensiveZone, Hygiene Plus
<ul style="list-style-type: none"> • Maschinenpflegeprogramm • Aqua-Sensor, Beladungs-Sensor • Wärmetauscher, Wechselspül-Technik, Reiniger-Automatik • Eco Trocknung • varioFlex-Körbe, Korbfarbe: silber, Vario-Besteckkorb im Unterkorb • Höhenverstellbarer Oberkorb mit rackMatic (3-stufig) • Umklappbare Klappstachelreihen im Oberkorb (2x) • Umklappbare Klappstachelreihen im Unterkorb (2x) • dosierAssistent • Elektronische Restzeit-Anzeige in Minuten • Startzeitvorwahl: 1-24 Stunden • iQdrive-Motor • Farbe Anzeige-Elemente: blau/weiß • Innenbehälter/Boden: Edelstahl/Edelstahl 	<ul style="list-style-type: none"> • Maschinenpflegeprogramm • Aqua-Sensor, Beladungs-Sensor • Wärmetauscher, Wechselspül-Technik, Reiniger-Automatik • Eco Trocknung • varioFlex-Körbe, Korbfarbe: silber, Vario-Besteckkorb im Unterkorb • Höhenverstellbarer Oberkorb mit rackMatic (3-stufig) • Umklappbare Klappstachelreihen im Oberkorb (2x) • Umklappbare Klappstachelreihen im Unterkorb (2x) • dosierAssistent • Elektronische Restzeit-Anzeige in Minuten • Startzeitvorwahl: 1-24 Stunden • iQdrive-Motor • Farbe Anzeige-Elemente: blau/weiß • Innenbehälter/Boden: Edelstahl/Edelstahl
<p>€ 959,-*</p>	<p>€ 959,-*</p>

* Unverbindliche Preisempfehlung inkl. 19% MwSt. in Euro.
¹ Verbrauch pro Jahr bei 280 Standardreinigungszyklen Kaltwasserbefüllung (inkl. Stand-by-Verbrauch).
² Auf einer Energie-Effizienzklassen-Skala von A+++ bis D.



SR636X00CE

Geschirrspüler 45 cm, vollintegrierbar iQ300



SR536S00CE

Geschirrspüler 45 cm, integrierbar Edelstahl iQ300

- **varioSpeed** für eine um bis zu 50% verkürzte Spülzeit in fast allen Programmen

- **aquaStop®** für eine lebenslange Garantie gegen Wasserschäden
- Ein Knopfdruck – und das **automatikProgramm** steuert effizient den gesamten Spülprozess für glänzende Spülergebnisse
- Der einfach in der Höhe verstellbare Oberkorb schafft Raum für hohes Geschirr

- Sparsam: **Energie-Effizienzklasse A+²**
- Fassungsvermögen: 9 Maßgedecke
- Energie-/Wasserverbrauch/Jahr¹: 220 kWh/2.380 l
- Geräusch: 44 dB(A) re 1 pW
- Geräusch im Silence-Programm: 41 dB(A) re 1 pW

- **6 Programme:** Intensiv 70 °C, Auto 45-65 °C, Eco 50 °C, Silence 50 °C, Glas 40 °C, 1h 65 °C
- 3 Sonderfunktionen: varioSpeed Plus, intensiveZone, Hygiene Plus

- Maschinenpflegeprogramm
- Aqua-Sensor, Beladungs-Sensor
- Wärmetauscher, Wechselspül-Technik, Reiniger-Automatik
- vario-Körbe, Korbfarbe: silber, Vario-Besteckkorb im Unterkorb
- Höhenverstellbarer Oberkorb
- Umklappbare Klappstachelreihen im Unterkorb (2x)
- dosierAssistent
- Elektronische Restzeit-Anzeige in Minuten
- Startzeitvorwahl: 1-24 Stunden
- iQdrive-Motor
- Farbe Anzeige-Elemente: blau/weiß
- Innenbehälter/Boden: Edelstahl/Edelstahl

€ 879,-*

- **varioSpeed** für eine um bis zu 50% verkürzte Spülzeit in fast allen Programmen

- **aquaStop®** für eine lebenslange Garantie gegen Wasserschäden
- Ein Knopfdruck – und das **automatikProgramm** steuert effizient den gesamten Spülprozess für glänzende Spülergebnisse
- Der einfach in der Höhe verstellbare Oberkorb schafft Raum für hohes Geschirr
- **infoLight** projiziert ein blaues Licht auf den Küchenboden wenn der Vorgang noch läuft und erlischt, wenn das Programm beendet ist

- Sparsam: **Energie-Effizienzklasse A+²**
- Fassungsvermögen: 9 Maßgedecke
- Energie-/Wasserverbrauch/Jahr¹: 220 kWh/2.380 l
- Geräusch: 44 dB(A) re 1 pW
- Geräusch im Silence-Programm: 41 dB(A) re 1 pW

- **6 Programme:** Intensiv 70 °C, Auto 45-65 °C, Eco 50 °C, Silence 50 °C, Glas 40 °C, 1h 65 °C
- 3 Sonderfunktionen: varioSpeed Plus, intensiveZone, Hygiene Plus

- Maschinenpflegeprogramm
- Aqua-Sensor, Beladungs-Sensor
- Wärmetauscher, Wechselspül-Technik, Reiniger-Automatik
- vario-Körbe, Korbfarbe: silber, Vario-Besteckkorb im Unterkorb
- Höhenverstellbarer Oberkorb
- Umklappbare Klappstachelreihen im Unterkorb (2x)
- dosierAssistent
- Elektronische Restzeit-Anzeige in Minuten
- Startzeitvorwahl: 1-24 Stunden
- iQdrive-Motor
- Farbe Anzeige-Elemente: blau/weiß
- Innenbehälter/Boden: Edelstahl/Edelstahl

€ 879,-*

Immer die besten Zutaten: Herde-Sets von Siemens.



**cookControl: so geht Braten ganz einfach.
Die elektronische Bratautomatik.**

Die elektronische Bratautomatik cookControl bietet bei Backöfen bis zu 30 Automatikprogramme zur perfekten Zubereitung von Fleisch und Fisch. Einfach das gewünschte Programm auswählen und das Gewicht eingeben – alles Weitere geht automatisch.

activeClean®: die Selbstreinigungs-Automatik / Pyrolyse für müheloses Reinigen des Backofens.

Dank activeClean® reinigt sich Ihr Backofen nun wie von selbst. Sie entfernen lediglich den losen Schmutz und Ihr Backofen erledigt den Rest: Auf Knopfdruck zerfallen alle Back-, Brat- und Grillrückstände durch sehr hohe Temperaturen zu Asche. Mit einem feuchten Tuch können Sie ganz einfach die Überreste wegwischen.

coolStart: bei Tiefkühl-Gerichten ist kein Vorheizen mehr nötig.

Die Zubereitung von gefrorenen Lebensmitteln geht jetzt noch schneller – dank der innovativen coolStart-Funktion. So können Sie viele Gerichte schnell und ohne Vorheizen zubereiten – was besonders angenehm zeitsparend ist.

Schnellaufheizung: schneller zur gewünschten Backtemperatur.

Dank der innovativen Schnellaufheizung heizt Ihr Backofen außergewöhnlich schnell vor – ohne dabei mehr Energie zu verbrauchen. Schon in etwa 5 Minuten ist eine Temperatur von 175°C erreicht (mit 3D-Heißluft Plus).

Geräteübersicht Herde-Sets

	iQ-Klasse	3D-Heißluft Plus	3-fach Vollauszug	2-fach Auszug	3-fach varioClip-Auszug	LCD-Display	Heizarten	activeClean®	Versenkbarer Drehwähler
PQ521DT01B	iQ500	•			•	•	9	•	•
PQ521KT00B	iQ500	•			•	•	9	•	•
PQ521KB00B	iQ500	•				•	9	•	•
EQ521KT00B	iQ500	•			•	•	7		•
EQ211IS00B	iQ300	•		•			5		•
EQ111KS00B	iQ100	•		•			5		•
EQ110KS0EB	iQ100	•		•			5		
EQ110KS0BB	iQ100	•		•			5		
EQ110KS1WB	iQ100	•		•			5		



Optimal für beste Backergebnisse: 3D-Heißluft plus.

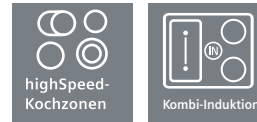
Ob Kuchen, Plätzchen oder Pizza, ob auf einem, zwei oder drei Backblechen gleichzeitig: Die innovative Wärmeverteilung im Backraum sorgt für ein perfektes Ergebnis.

3-fach Teleskopauszug: das Trio für mehr Bedienkomfort.

Beim 3fach-Teleskopauszug lassen sich Roste und Bleche auf drei Ebenen vorziehen. Sie müssen nicht mehr in den heißen Ofen greifen, um beispielsweise den Braten zu begießen.

varioClip-Auszüge: Maximale Flexibilität durch einfaches Einsetzen der Teleskop-Auszüge auf jeder Ebene.

Die varioClip-Auszüge bieten ein Maximum an Flexibilität. Dank des schnellen und einfachen Befestigungssystems können Sie die Teleskopauszüge auf jeder Ebene Ihres Backofens anbringen.



highSpeed-Kochzonen: Auf die Stelle, fertig, los.

Die neuen highSpeed-Kochzonen verkürzen die Ankochzeit erheblich – je nach Kochgeschirr und Menge um bis zu 20%. Möglich wird dies durch eine perfekt abgestimmte Kombination von neuartigem Glaskeramik-Material mit optimierten Heizelementen.

Erweitert Ihre Möglichkeiten beim Kochen mit Induktion: die Kombi-Induktion.

Mit den Kombi-Induktions-Kochstellen präsentiert Siemens eine Baureihe, die Ihren Komfort beim Kochen mit Induktion um innovative technische Weiterentwicklungen bereichert. So schafft die aus zwei separaten Kochzonen zusammenschaltete Kombi-Zone Platz für großes Kochgeschirr.

Backwagen	cookControl/10	cookControl/30	Elektronik-Uhr	coolStart	Schnellaufheizung	Halogen-Innenbeleuchtung	Garraumvolumen in Liter	Energie-Effizienzklasse
		•	•	•	•	•	71	A
		•	•	•	•	•	71	A
•		•	•	•	•	•	71	A
	•		•		•	•	71	A
			•		•	•	71	A
			•		•	•	66	A
					•	•	66	A
					•	•	66	A
					•	•	66	A



Geschwindigkeit neu definiert.

Die Siemens sprintLine Herde-Sets unterstützen modernes Zeitmanagement durch viele Speed-Optionen.

Zeitverkürzungsfunktionen stehen bei den Deutschen hoch im Kurs. Wie eine aktuelle Untersuchung des Zukunftsinstituts ergab, führen 40% der Befragten ab 16 Jahren solche Speedoptionen ausdrücklich auf ihrem Wunschzettel. Die Trendstudie, die mit Unterstützung von Siemens Hausgeräte 2017 entstand, kommt zu dem Schluss: „Die zentrale Lebensknappheit ist nicht mehr ein Mangel an Waren, sondern ein Mangel an Zeit.“

Verlässlich zum perfekten Ergebnis.

Zeitersparnis ist aber längst nicht alles. Die Studie ergab auch, wie sehr die Deutschen gutes, selbstgekochtes Essen weiterhin lieben. Für fast die Hälfte (47%) ist Kochen keine Pflicht, sondern etwas, das sie sich gönnen. Die neue 3D-Heißluft Plus und die Programmautomatik cookControl unterstützen Ergebnisse, auf die jeder Koch stolz sein kann. Und das bei deutlicher Vereinfachung der Arbeitsschritte. So stellt cookControl automatisch die richtige Heizart, Temperatur und Garzeit ein. Das Gargut muss während der Zubereitung nicht mehr überprüft werden.

Mit sprintLine geht es drunter und drüber – so leicht wie noch nie.

Wie die Ausstattung orientiert sich auch das Design der Herdereihe konsequent an heutigen Bedürfnissen. Der Wunsch nach mehr Wohnlichkeit spiegelt sich im Rückgang des „Werkzeug“-Materials Edelstahl zugunsten großzügiger Glasflächen. Herzstück des Designs ist auch bei der sprintLine-Reihe die typische Siemens 2-Zonen-Blende. Das macht die neuen Herde zu einer sicheren Wahl für den Küchenplaner.

Mehrausstattungsvergleich Herde-Sets.

bestCollection



bestCollection



bestCollection



bestCollection



EQ110KS0EB (Edelstahl)
EQ110KS1WB (Weiß)
EQ110KS0BB (braun)

EQ111KS00B (Edelstahl)

EQ521KT00B

PQ521KT00B (Klapptüre)
PQ521KB00B
(Backwagen)

- Flachrahmen-Design
- 4 highSpeed-Kochzonen
- Davon 1 Bräterzone,
1 Zweikreis-Kochzone
- 4 Restwärmeanzeigen

- Flachrahmen-Design
- 4 highSpeed-Kochzonen
- Davon 1 Bräterzone,
1 Zweikreis-Kochzone
- 4 Restwärmeanzeigen

- Flachrahmen-Design
- 4 highSpeed-Kochzonen
- Davon 1 Bräterzone,
1 Zweikreis-Kochzone
- 4 Restwärmeanzeigen

- Flachrahmen-Design
- 4 highSpeed-Kochzonen
- Davon 1 Bräterzone,
1 Zweikreis-Kochzone
- 4 Restwärmeanzeigen

Ausstattung

+ Mehrausstattung zu EQ110KS0EB

+ Mehrausstattung zu EQ111KS00B

+ Mehrausstattung zu EQ521KT00B

5 Heizarten

3D Heißluft plus,
Ober-/Unterhitze,
Umluft-Grill-System,
Vario-Großflächengrill,
Heißluft sanft

Elektronik-Uhr

Die Elektronik-Uhr informiert
über die Tages- und Garzeit.
Zusätzlich lassen sich mit ihr alle
Funktionen ein- und ausschalten.
Damit verhindert sie sicher das
unbefugte Einschalten des
Backofens durch kleine Kinder.

7 Heizarten

3D Heißluft plus, Ober-/Unterhitze,
Umluft-Grill-System, Großflächen-
grill, Pizzastufe, separate Unter-
hitze, Heißluft sanft

9 Heizarten

3D Heißluft plus, Ober-/Unterhitze,
Umluft-Grill-System, Großflächen-
grill, Pizzastufe, separate Unter-
hitze, Heißluft sanft, coolStart,
Sanftgaren

2-fach Teleskopauszug

3-fach Teleskopauszug mit varioClip

3-fach Teleskopauszug mit varioClip

Versenkbare Drehwähler

Größerer Garraum mit 71 Liter (statt 66 Liter)

coolStart

Die neue coolStart-Funktion
macht das Vorheizen überflüssig.
Ob Auftauen, Aufwärmen oder
Tiefkühlzubereitung, einfach rein
in den Backofen und ganz schnell
zum Genuss kommen.

Schnellaufheizung

Die zuschaltbare Schnellauf-
heizung heizt den Backofen
besonders zügig auf – ohne
höheren Energieverbrauch.
So ist beispielsweise in ca. 5
Minuten auf eine Temperatur
von 175°C vorgeheizt (bei der
Heizart 3D-Heißluft)

cookControl 10

Die elektronische Bratautomatik
cookControl 10 bietet 10 Program-
me zur perfekten Zubereitung
von Fleischgerichten. Einfach das
gewünschte Programm auswählen
und das Gewicht eingeben – alles
weitere geht automatisch.

acticeClean

Nur ein Knopfdruck und Ihr
Backofen reinigt sich selbst. Bei
dem Prozess, Pyrolyse genannt,
erhitzt sich der Backofen auf sehr
hohe Temperaturen, die Reste
zerfallen zu Asche. Anschließend
kann der Backofen ganz einfach
ausgewischt werden.

LCD Display (weiß) besser und bequemer ablesbar

LCD Display mit digitaler Temperaturanzeige

cookControl 30

bietet 30 Programme zur perfekten
Zubereitung von Pizza, Pommes,
Kartoffel- und Nudelgerichten
sowie Fleisch und Fisch.

Immer einen Schritt voraus. Herde-Sets von Siemens.



PQ521DT01B



Herd-Set: HE578ABS1 + EM645CSB5E + HZ538S00 iQ500

PQ521KT00B

Herd-Set: HE578ABS0 + EA645GN17 + HZ538S00 iQ500

<ul style="list-style-type: none"> • cookControl30: Automatikprogramme garantieren beste Ergebnisse. • Kombi-Induktions-Kochstelle – für mehr Möglichkeiten beim Kochen 	<ul style="list-style-type: none"> • cookControl30: Automatikprogramme garantieren beste Ergebnisse.
<ul style="list-style-type: none"> • 3-fach Teleskopauszug mit varioClip • 3D-Heißluft Plus: optimale Backergebnisse auf bis zu 3 Backblechen dank innovativer Wärmeverteilung • Schnell-aufheizung: schneller zur gewünschten Backtemperatur • activeClean: die Selbstreinigungsautomatik / Pyrolyse für müheloses Reinigen • coolStart: bei Tiefkühl-Gerichten ist kein Vorheizen mehr nötig 	<ul style="list-style-type: none"> • 3-fach Teleskopauszug mit varioClip • 3D-Heißluft Plus: optimale Backergebnisse auf bis zu 3 Backblechen dank innovativer Wärmeverteilung • Schnell-aufheizung: schneller zur gewünschten Backtemperatur • activeClean: die Selbstreinigungsautomatik / Pyrolyse für müheloses Reinigen • coolStart: bei Tiefkühl-Gerichten ist kein Vorheizen mehr nötig
<ul style="list-style-type: none"> • Energie-Effizienzklasse A¹ • sehr geringe Türtemperatur, Kindersicherung mit verriegelbarer Backofentür, Sicherheitsabschaltung • Restwärmeanzeige, Kühlgebläse 	<ul style="list-style-type: none"> • Energie-Effizienzklasse A¹ • sehr geringe Türtemperatur, Kindersicherung mit verriegelbarer Backofentür, Sicherheitsabschaltung • Restwärmeanzeige, Kühlgebläse
<ul style="list-style-type: none"> • LCD-Display weiß mit Temperaturanzeige, Klapptür, Elektronikuhr, Halogen-Innenbeleuchtung, elektronische Einstellempfehlung, Aufheizkontrolle, Sabbatschaltung, versenkbare Drehwähler, Email grau, Backofengriff aus massivem Edelstahl 	<ul style="list-style-type: none"> • LCD-Display weiß mit Temperaturanzeige, Klapptür, Elektronikuhr, Halogen-Innenbeleuchtung, elektronische Einstellempfehlung, Aufheizkontrolle, Sabbatschaltung, versenkbare Drehwähler, Email grau, Backofengriff aus massivem Edelstahl
<ul style="list-style-type: none"> • Einbauherd mit 9 Heizarten: 3D Heißluft plus, Ober-/Unterhitze, Umluft-Grill-System, Großflächengrill, Pizzastufe, coolStart, separate Unterhitze, Sanftgaren, Heißluft sanft • Elektronische Temperaturregelung von 30 °C - 275 °C • Garraumvolumen: 71 l 	<ul style="list-style-type: none"> • Einbauherd mit 9 Heizarten: 3D Heißluft plus, Ober-/Unterhitze, Umluft-Grill-System, Großflächengrill, Pizzastufe, coolStart, separate Unterhitze, Sanftgaren, Heißluft sanft • Elektronische Temperaturregelung von 30 °C - 275 °C • Garraumvolumen: 71 l
<ul style="list-style-type: none"> • Kürzere Ankochzeiten mit bis zu 50% mehr Leistung dank powerBoost-Funktion • Bedienfeld-Kombination aus Herdschaltung und Touch Display: Einfache Bedienung des Kochfeldes durch die Bedienelemente des Herdes und ergänzendem Touch Display auf dem Kochfeld für ausgewählte Funktionen. 	<ul style="list-style-type: none"> • Platz auch für große Pfannen, Töpfe und Bräter dank 21 cm Zweikreis-Kochzone und zuschaltbarer Bräterzone • Bedienung der Kochzonen über die Drehwähler am Einbauherd
<ul style="list-style-type: none"> • Flachrahmen-Design • Kombi-Zone, 4 Induktions-Kochzonen • Timer, countDown-Funktion, 17 Leistungs-Stufen 	<ul style="list-style-type: none"> • Flachrahmen-Design • 4 highSpeed-Kochzonen, davon 1 Bräterzone, 1 Zweikreis-Kochzone • 4 Restwärmeanzeigen
<p>€ 2.009,-*</p>	<p>€ 1.439,-*</p>

* Unverbindliche Preisempfehlung inkl. 19% MwSt. in Euro.
¹ Auf einer Energie-Effizienzklassen-Skala von A+++ bis D.



PQ521KB00B

Herd-Set: HE578BBS0 + EA645GN17 + HZ317000 iQ500

- **cookControl30:** Automatikprogramme garantieren beste Ergebnisse.
- **backWagen**
- **3D-Heißluft Plus:** optimale Backergebnisse auf bis zu 3 Backblechen dank innovativer Wärmeverteilung
- **Schnell-aufheizung:** schneller zur gewünschten Backtemperatur
- **activeClean:** die Selbstreinigungsautomatik / Pyrolyse für müheloses Reinigen
- **coolStart:** bei Tiefkühl-Gerichten ist kein Vorheizen mehr nötig
- **Energie-Effizienzklasse A¹**
- sehr geringe Türtemperatur, Kindersicherung mit verriegelbarer Backofentür, Sicherheitsabschaltung
- Restwärmeanzeige, Kühlgebläse
- Vollglas-Innentür, LCD-Display weiß, Elektronikuhr, Halogen-Innenbeleuchtung, elektronische Einstellempfehlung, Aufheizkontrolle, Sabbatschaltung, versenkbare Drehwähler Email grau, Backofengriff aus massivem Edelstahl
- Einbauherd mit **9 Heizarten:** 3D Heißluft plus, Ober-/Unterhitze, Umluft-Grill-System, Großflächengrill, Pizzastufe, coolStart, separate Unterhitze, Sanftgaren, Heißluft sanft
- Elektronische Temperaturregelung von 30 °C - 275 °C
- **Garraumvolumen: 71 l**
- Platz auch für große Pfannen, Töpfe und Bräter dank 21 cm Zweikreis-Kochzone und zuschaltbarer Bräterzone
- Bedienung der Kochzonen über die Drehwähler am Einbauherd
- Flachrahmen-Design
- **4 highSpeed-Kochzonen**, davon 1 Bräterzone, 1 Zweikreis-Kochzone
- 4 Restwärmeanzeigen

€ 1.469,-*

EQ521KT00B

Herd-Set: HE517ABS0 + EA645GN17 + HZ538S00 iQ500

- **cookControl10:** Automatikprogramme garantieren beste Ergebnisse.
- **3-fach Teleskopauszug mit varioClip**
- **3D-Heißluft Plus:** optimale Backergebnisse auf bis zu 3 Backblechen dank innovativer Wärmeverteilung
- **Schnell-aufheizung:** schneller zur gewünschten Backtemperatur
- **Energie-Effizienzklasse A¹**
- Geringe Türtemperatur
- Kindersicherung
- Kühlgebläse
- Vollglas-Innentür, LCD-Display weiß, Klapptür, Elektronikuhr, Halogen-Innenbeleuchtung, Aufheizkontrolle, versenkbare Drehwähler, Email grau, Backofengriff aus massivem Edelstahl
- Einbauherd mit **7 Heizarten:** 3D Heißluft plus, Ober-/Unterhitze, Umluft-Grill-System, Großflächengrill, Pizzastufe, separate Unterhitze, Heißluft sanft
- Elektronische Temperaturregelung von 50 °C - 275 °C
- **Garraumvolumen: 71 l**
- Platz auch für große Pfannen, Töpfe und Bräter dank 21 cm Zweikreis-Kochzone und zuschaltbarer Bräterzone
- Bedienung der Kochzonen über die Drehwähler am Einbauherd
- Flachrahmen-Design
- **4 highSpeed-Kochzonen**, davon 1 Bräterzone, 1 Zweikreis-Kochzone
- 4 Restwärmeanzeigen

€ 1.149,-*

* Unverbindliche Preisempfehlung inkl. 19% MwSt. in Euro.
¹ Auf einer Energie-Effizienzklassen-Skala von A+++ bis D.

Machen Appetit auf mehr. Herde-Sets von Siemens.



A Energie		
	Schnell- aufheizung	3D-Heißluft Plus
2-fach Teleskopauszug	Induktion	Elektronik



A Energie			Neu
	Schnell- aufheizung	3D-Heißluft Plus	
2-fach Teleskopauszug	highSpeed- Kochzonen	Elektronik	

EQ211IS00B

Herd-Set: HE213ABS1 + EI645CFB1E + HZ538200 iQ300

EQ111KS00B

Herd-Set: HE113FBS2 + EA645GN17 + HZ438201 iQ100

<ul style="list-style-type: none"> • Schnellaufheizung: schneller zur gewünschten Backtemperatur 	<ul style="list-style-type: none"> • Schnellaufheizung: schneller zur gewünschten Backtemperatur
<ul style="list-style-type: none"> • 2-fach Teleskopauszug • 3D-Heißluft Plus: optimale Backergebnisse auf bis zu 3 Backblechen dank innovativer Wärmeverteilung 	<ul style="list-style-type: none"> • 2-fach Teleskopauszug • 3D-Heißluft Plus: optimale Backergebnisse auf bis zu 3 Backblechen dank innovativer Wärmeverteilung
<ul style="list-style-type: none"> • Energie-Effizienzklasse A¹ • Geringe Türtemperatur • Kindersicherung • Kühlgebläse 	<ul style="list-style-type: none"> • Energie-Effizienzklasse A¹ • Geringe Türtemperatur
<ul style="list-style-type: none"> • Vollglas-Innentür • LED-Display rot • Klapptür • Elektronikuhr • Halogen-Innenbeleuchtung • versenkbarer Drehwähler • Email grau • Backofengriff aus massivem Edelstahl 	<ul style="list-style-type: none"> • Vollglas-Innentür • Elektronik-Uhr mit LED-Display • Elektronikuhr • Klapptür • Schnellaufheizung • Halogen-Innenbeleuchtung • Backofengriff aus massivem Edelstahl
<ul style="list-style-type: none"> • Einbaugerät mit 5 Heizarten: 3D Heißluft plus, Ober-/Unterhitze, Umluft-Grill-System, Großflächengrill, Heißluft sanft • Elektronische Temperaturregelung von 50 °C - 275 °C • Garraumvolumen: 71 l 	<ul style="list-style-type: none"> • Einbaugerät mit 5 Heizarten: 3D Heißluft plus, Ober-/Unterhitze, Umluft-Grill-System, Großflächengrill, Heißluft sanft • Elektronische Temperaturregelung von 50 °C - 275 °C • Garraumvolumen: 66 l
<ul style="list-style-type: none"> • Platz auch für große Bräter dank zuschaltbarer Bräterzone • Innovative Induktions-Technologie • Bedienfeld-Kombination aus Herdschaltung und touchDisplay 	<ul style="list-style-type: none"> • Platz auch für große Pfannen, Töpfe und Bräter dank 21 cm Zweikreis-Kochzone und zuschaltbarer Bräterzone • Bedienung der Kochzonen über die Drehwähler am Einbaugerät
<ul style="list-style-type: none"> • Flachrahmen-Design • 4 Induktions-Kochzonen, davon 1 Bräterzone • 2-stufige Restwärmearzeige je Kochzone 	<ul style="list-style-type: none"> • Flachrahmen-Design • 4 highSpeed-Kochzonen, davon 1 Bräterzone, 1 Zweikreis-Kochzone • 4 Restwärmearzeigen
<p>€ 1.559,-*</p>	<p>€ 1.009,-*</p>

* Unverbindliche Preisempfehlung inkl. 19% MwSt. in Euro.
¹ Auf einer Energie-Effizienzklassen-Skala von A+++ bis D.



EQ110KS0EB, EQ110KS0BB, EQ110KS1WB

Herd-Set: HE010FBRO + EA645GN17 + HZ438201 iQ100 (Edelstahl)

Herd-Set: HE010FBLO + EA645GN17 + HZ438201 iQ100 (braun)

Herd-Set: HE010FBVO + EA645GN17 + HZ438201 iQ100 (weiß)

- **Schnellauflaufheizung:** schneller zur gewünschten Backtemperatur

- **2-fach Teleskopauszug**
- **3D-Heißluft Plus:** optimale Backergebnisse auf bis zu 3 Backblechen dank innovativer Wärmeverteilung
- **granit Glanz-Emaille:** hochwertige Beschichtung für leichte Reinigung

- **Energie-Effizienzklasse A¹**
- Geringe Türtemperatur

- Vollglas-Innentür
- Klapptür
- Schnellauflaufheizung
- Halogen-Innenbeleuchtung
- Backofengriff aus massivem Edelstahl

- Einbaueherd mit **5 Heizarten:** 3D Heißluft plus, Ober-/Unterhitze, Umluft-Grill-System, Großflächengrill, Heißluft sanft
- Elektronische Temperaturregelung von 50 °C - 275 °C
- **Garraumvolumen: 66 l**

- Platz auch für große Pfannen, Töpfe und Bräter dank 21 cm Zweikreis-Kochzone und zuschaltbarer Bräterzone
- Bedienung der Kochzonen über die Drehwähler am Einbaueherd

- Flachrahmen-Design
- **4 highSpeed-Kochzonen**, davon 1 Bräterzone, 1 Zweikreis-Kochzone
- 4 Restwärmeanzeigen

€ 939,-*

* Unverbindliche Preisempfehlung inkl. 19% MwSt. in Euro.
¹ Auf einer Energie-Effizienzklassen-Skala von A+++ bis D.



Flexibilität im Leben.
Frische im Kühlschrank.

Geräteübersicht

	iQ-Klasse	Flachscharnier-Technik	Schlepptür-Technik	safetyGlas-Ablagen	LED-Licht	Tageslicht	****-Gefrierfach	freshBox mit Deckel
KU15LAX60	iQ500	•		•		•	•	•
KU15RAX60	iQ500	•		•		•		•
KI24LV63	iQ100	•		•		•	•	
KI24RV63	iQ100	•		•		•		
KI18LV61	iQ100	•		•		•	•	
KI18RV61	iQ100	•		•		•		
KI18LV30	iQ100		•	•	•		•	
KI18RV30	iQ100		•	•	•			



safetyGlas-Ablagen: bruchsicher und reinigungsfreundlich.

Alle Glasplatten sind aus extrastabilem und reinigungsfreundlichem Sicherheitsglas. Fällt mal etwas um, bleibt der Schaden begrenzt und läuft nicht durch den gesamten Kühlraum.



Bringt mehr Licht ins Dunkel: das LED Lichtkonzept.

Die neuen, langlebigen LED-Leuchten sind flach in die Seitenwände integriert und leuchten den Innenraum gleichmäßig und perfekt aus, ohne Sie zu blenden. Ein LED-Spot von oben leuchtet die Frische-Zone optimal aus (ab Geräten der iQ500-Reihe).



Flachscharniertechnik.

Bei der Flachscharniertechnik ist die Gerätetür fest mit der Möbelfront verbunden, so dass keine Möbelscharniere erforderlich sind. Der sehr weite 115° Türöffnungswinkel ermöglicht eine besonders komfortable Zugänglichkeit.



Schlepptürtechnik.

Bei der Schlepptürtechnik wird die Tür des Kältegerätes einfach an die Möbeltür gekoppelt.

<i>freshBox mit Wellenboden</i>	<i>Helle Innenraumbeleuchtung</i>	<i>Abstellflächen aus Sicherheitsglas</i>	<i>Nutzzinhalte Kühlen</i>	<i>Nutzzinhalte Gefrieren</i>	<i>Energieverbrauch in kWh/Jahr</i>	<i>Geräuschwert in dB(A) re 1pW</i>	<i>Energieeffizienzklasse</i>
	•	2	108	15	140	38	A++
	•	3	137		92	38	A++
•	•	5	183	17	174	37	A++
•	•	6	221		103	37	A++
•		3	112	17	150	37	A++
•		4	150		96	37	A++
•		3	112	17	150	37	A++
•		4	150		96	37	A++

Die Kühlautomaten der bestCollection.



KU15LAX60

Unterbau-Kühlschrank KU15LA60 + Dekorrahmen KF10ZAX0 (mit Gefrierfach), Flachscharnier-Technik iQ500

- **freshBox mit Deckel** – ein idealer Aufbewahrungsort für Obst und Gemüse

- **safetyGlas-Ablagen** sind aus extra stabilem und reinigungsfreundlichem Sicherheitsglas
- ******-Fach** für die optimale Gefrierlagerung bei -18 °C und kälter von tiefgekühlten Lebensmitteln
- Der ideale Platz für Flaschen mit unterschiedlichen Größen und Durchmessern ist der **extra tiefe Türabsteller**

- Sehr sparsam: **Energie-Effizienzklasse A++³**
- Energieverbrauch¹: 140 kWh/Jahr
- Nutzinhalt gesamt: 123 l, davon Kühlen 108 l und Gefrieren 15 l
- Geräuschwert: 38 dB(A) re 1 pW

- Drehwähler für Temperaturregelung, Abtau-Automatik im Kühlteil
- Innenausstattung mit Metall-Applikationen
- Be- und Entlüftung im Sockelbereich, kein Ausschnitt in der Arbeitsplatte erforderlich
- Variable Sockelanpassung
- Höhenverstellbare Füße, hintere Füße von vorne einstellbar
- Türanschlag rechts, wechselbar
- Helle Innenraumbeleuchtung
- 2 Abstellflächen aus Sicherheitsglas, davon 1 höhenverstellbar
- Große Auszugschale, 2 Fresh Boxen
- 3 Türabsteller, davon 1 Flaschenhalter mit extra tiefen Türabsteller
- 1 x Eierablage 1 x Eiswürfelschale

- ****-Gefrierraum: 15 l Nutzinhalt
- Gefrierteil: Gefriervermögen: 2 kg in 24 Std., Lagerzeit bei Störung: 10 Std., Pizza-gerechtes Gefrierfach

- Gerätemaße (H x B x T)²: 82,0 x 59,8 x 54,8 cm
- Nischenmaße (H x B x T): 82,0 x 60,0 x 55,0 cm
- Dekorrahmen: Weiße Türfront mit Dekorrahmen und Griff aus Aluminium, Abmessungen: 72,5 x 59,2 cm

€ 929,-*



KU15RAX60

Unterbau-Kühlschrank KU15RA60 + Dekorrahmen KF10ZAX0 Flachscharnier-Technik iQ500

- **freshBox mit Deckel** – ein idealer Aufbewahrungsort für Obst und Gemüse

- **safetyGlas-Ablagen** sind aus extra stabilem und reinigungsfreundlichem Sicherheitsglas
- Der ideale Platz für Flaschen mit unterschiedlichen Größen und Durchmessern ist der **extra tiefe Türabsteller**

- Sehr sparsam: **Energie-Effizienzklasse A++³**
- Energieverbrauch¹: 92 kWh/Jahr
- Nutzinhalt gesamt: 137 l
- Geräuschwert: 38 dB(A) re 1 pW

- Drehwähler für Temperaturregelung, Abtau-Automatik
- Innenausstattung mit Metall-Applikationen
- Be- und Entlüftung im Sockelbereich, kein Ausschnitt in der Arbeitsplatte erforderlich
- Variable Sockelanpassung
- Höhenverstellbare Füße, hintere Füße von vorne einstellbar
- Türanschlag rechts, wechselbar
- Helle Innenraumbeleuchtung
- 3 Abstellflächen aus Sicherheitsglas, davon 2 höhenverstellbar
- Große Auszugschale, 2 Fresh Boxen
- 3 Türabsteller, davon 1 Flaschenhalter mit extra tiefen Türabsteller
- 1 x Eierablage

- Gerätemaße (H x B x T)²: 82,0 x 59,8 x 54,8 cm
- Nischenmaße (H x B x T): 82,0 x 60,0 x 55,0 cm
- Dekorrahmen: Weiße Türfront mit Dekorrahmen und Griff aus Aluminium, Abmessungen: 72,5 x 59,2 cm

€ 929,-*

* Unverbindliche Preisempfehlung inkl. 19% MwSt. in Euro.

¹ Auf Basis der Ergebnisse der Normprüfung über 24 Std.

² Damit der deklarierte Energieverbrauch erzielt wird, sind die dem Gerät beigelegten Abstandhalter zu verwenden. Hierdurch vergrößert sich die Gerätetiefe um ca. 3,5 cm. Das Gerät ist ohne Verwendung der Abstandhalter voll funktionsfähig, hat aber einen geringfügig höheren Energieverbrauch.

³ Auf einer Energie-Effizienzklassen-Skala von A+++ bis D.



KI24LV63

Kühlautomat, integrierbar mit Festtürmontage (mit Gefrierfach) iQ100

- Extra viel Platz für Obst und Gemüse: sie bleiben schön knackig in der **Fresh Box mit Wellenboden**.

- **safetyGlas-Ablagen** sind aus extra stabilem und reinigungsfreundlichem Sicherheitsglas
- ******-Fach** für die optimale Gefrierlagerung bei -18 °C und kälter von tiefgekühlten Lebensmitteln

- Sehr sparsam: **Energie-Effizienzklasse A++³**
- Energieverbrauch¹: 174 kWh/Jahr
- Nutzinhalt gesamt: 200 l, davon Kühlen 183 l und Gefrieren 17 l
- Geräuschwert: 37 dB(A) re 1 pW

- Drehwähler für Temperaturregelung, Abtau-Automatik im Kühlteil
- Jede Temperaturzone getrennt regel- und kontrollierbar
- Reinigungsfreundlicher, heller Innenraum
- Türanschlag rechts, wechselbar
- 5 Abstellflächen aus Sicherheitsglas, davon 4 höhenverstellbar
- 4 durchgehende Türabsteller
- 1 Fresh Box
- **Flachscharnier-Technik**
- 1 x Butterdose, 1 x Eierablage

- 1 Gefrierfach mit Klappe
- ******-Gefrierraum**: 17 l Nutzinhalt
- Gefriervermögen: 2 kg in 24 Std.
- Lagerzeit bei Störung: 10 Std., Pizza-gerechtes Gefrierfach

- Gerätemaße (H x B x T)²: 122,1 x 54,1 x 54,2 cm
- Nischenmaße (H x B x T): 122,5 x 56,0 x 55,0 cm

€ 819,-*

KI24RV63

Kühlautomat, integrierbar mit Festtürmontage iQ100

- Extra viel Platz für Obst und Gemüse: sie bleiben schön knackig in der **Fresh Box mit Wellenboden**.

- **safetyGlas-Ablagen** sind aus extra stabilem und reinigungsfreundlichem Sicherheitsglas

- Sehr sparsam: **Energie-Effizienzklasse A++³**
- Energieverbrauch¹: 103 kWh/Jahr
- Nutzinhalt gesamt: 221 l
- Geräuschwert: 37 dB(A) re 1 pW

- Drehwähler für Temperaturregelung, Abtau-Automatik
- Jede Temperaturzone getrennt regel- und kontrollierbar
- Reinigungsfreundlicher, heller Innenraum
- Türanschlag rechts, wechselbar
- 6 Abstellflächen aus Sicherheitsglas, davon 5 höhenverstellbar
- 4 durchgehende Türabsteller
- 1 Fresh Box
- **Flachscharnier-Technik**
- 1 x Butterdose, 1 x Eierablage

- Gerätemaße (H x B x T)²: 122,1 x 54,1 x 54,2 cm
- Nischenmaße (H x B x T): 122,5 x 56,0 x 55,0 cm

€ 819,-*

* Unverbindliche Preisempfehlung inkl. 19% MwSt. in Euro.

¹ Auf Basis der Ergebnisse der Normprüfung über 24 Std.

² Damit der deklarierte Energieverbrauch erzielt wird, sind die dem Gerät beigegebenen Abstandshalter zu verwenden. Hierdurch vergrößert sich die Gerätetiefe um ca. 3,5 cm.

Das Gerät ist ohne Verwendung der Abstandshalter voll funktionsfähig, hat aber einen geringfügig höheren Energieverbrauch.

³ Auf einer Energie-Effizienzklassen-Skala von A+++ bis D.

Die Kühlautomaten der bestCollection.



KI18LV61

Kühlautomat, integrierbar mit Festtürmontage (mit Gefrierfach) iQ100

- Extra viel Platz für Obst und Gemüse: sie bleiben schön knackig in der **freshBox mit Wellenboden**
- **safetyGlas-Ablagen** sind aus extra stabilem und reinigungsfreundlichem Sicherheitsglas
- ****-Fach für die optimale Gefrierlagerung bei -18 °C und kälter von tiefgekühlten Lebensmitteln

- Sehr sparsam: **Energie-Effizienzklasse A++³**
- Energieverbrauch¹: 150 kWh/Jahr
- Nutzinhalt gesamt: 129 l, davon Kühlen 112 l und Gefrieren 17 l
- Geräuschwert: 37 dB(A) re 1 pW

- Reinigungsfreundlicher, heller Innenraum
- Abtau-Automatik im Kühlteil
- 3 Abstellflächen aus Sicherheitsglas, davon 2 höhenverstellbar
- 4 durchgehende Türabsteller
- 1 Fresh Box
- **Flachscharnier-Technik**
- Türanschlag rechts, wechselbar
- 1 x Butterdose, 1 x Eierablage

- 1 Gefrierfach mit Klappe
- ****-Gefrierraum: 17 l Nutzinhalt
- Gefriervermögen: 2 kg in 24 Std., Lagerzeit bei Störung: 10 Std., Pizza-gerechtes Gefrierfach

- Gerätemaße (H x B x T)²: 87,4 x 54,1 x 54,2 cm
- Nischenmaße (H x B x T): 88,0 x 56,0 x 55,0 cm

€ 649,-*

KI18RV61

Kühlautomat, integrierbar mit Festtürmontage iQ100

- Extra viel Platz für Obst und Gemüse: sie bleiben schön knackig in der **freshBox mit Wellenboden**
- **safetyGlas-Ablagen** sind aus extra stabilem und reinigungsfreundlichem Sicherheitsglas

- Sehr sparsam: **Energie-Effizienzklasse A++³**
- Energieverbrauch¹: 96 kWh/Jahr
- Nutzinhalt gesamt: 150 l
- Geräuschwert: 37 dB(A) re 1 pW

- Reinigungsfreundlicher, heller Innenraum
- Drehwähler für Temperaturregelung, Abtau-Automatik
- Jede Temperaturzone getrennt regel- und kontrollierbar
- 4 Abstellflächen aus Sicherheitsglas, davon 3 höhenverstellbar
- **Flachscharnier-Technik**
- Türanschlag rechts, wechselbar
- 1 x Butterdose, 1 x Eierablage

- Gerätemaße (H x B x T)²: 87,4 x 54,1 x 54,2 cm
- Nischenmaße (H x B x T): 88,0 x 56,0 x 55,0 cm

€ 649,-*

* Unverbindliche Preisempfehlung inkl. 19% MwSt. in Euro.

¹ Auf Basis der Ergebnisse der Normprüfung über 24 Std.

² Damit der deklarierte Energieverbrauch erzielt wird, sind die dem Gerät beigelegten Abstandhalter zu verwenden. Hierdurch vergrößert sich die Gerätetiefe um ca. 3,5 cm. Das Gerät ist ohne Verwendung der Abstandhalter voll funktionsfähig, hat aber einen geringfügig höheren Energieverbrauch.

³ Auf einer Energie-Effizienzklassen-Skala von A+++ bis D.



KI18LV30

Kühlautomat, integrierbar mit Schlepptürtechnik (mit Gefrierfach) iQ100

- Extra viel Platz für Obst und Gemüse: sie bleiben schön knackig in der **freshBox mit Wellenboden**

- **safetyGlas-Ablagen** sind aus extra stabilem und reinigungsfreundlichem Sicherheitsglas
- ******-Fach** für die optimale Gefrierlagerung bei -18 °C und kälter von tiefgekühlten Lebensmitteln

- Sehr sparsam: **Energie-Effizienzklasse A++³**
- Energieverbrauch¹: 150 kWh/Jahr
- Nutzinhalt gesamt: 129 l, davon Kühlen 112 l und Gefrieren 17 l
- Geräuschwert: 37 dB(A) re 1 pW

- Innenausstattung mit Metall-Applikationen
- Drehwähler für Temperaturregelung, Abtau-Automatik im Kühlteil
- 3 Abstellflächen aus Sicherheitsglas, davon 2 höhenverstellbar
- Transparenter Gemüsebehälter
- **Schlepptür-Technik**
- Türanschlag rechts, wechselbar
- 1 x Butterdose, 1 x Eierablage

- 1 Gefrierfach mit Klappe
- ******-Gefrierraum**: 17 l Nutzinhalt
- Gefriervermögen: 2 kg in 24 Std.
- Lagerzeit bei Störung: 10 Std., Pizza-gerechtes Gefrierfach

- Gerätemaße (H x B x T)²: 87,4 x 54,1 x 54,2 cm
- Nischenmaße (H x B x T): 88,0 x 56,0 x 55,0 cm

€ 649,-*

KI18RV30

Kühlautomat, integrierbar mit Schlepptürtechnik iQ100

- Extra viel Platz für Obst und Gemüse: sie bleiben schön knackig in der **freshBox mit Wellenboden**

- **safetyGlas-Ablagen** sind aus extra stabilem und reinigungsfreundlichem Sicherheitsglas

- Sehr sparsam: **Energie-Effizienzklasse A++³**
- Energieverbrauch¹: 96 kWh/Jahr
- Nutzinhalt gesamt: 150 l
- Geräuschwert: 37 dB(A) re 1 pW

- Innenausstattung mit Metall-Applikationen
- Drehwähler für Temperaturregelung, Abtau-Automatik
- 4 Abstellflächen aus Sicherheitsglas, davon 3 höhenverstellbar
- Transparenter Gemüsebehälter
- **Schlepptür-Technik**
- Türanschlag rechts, wechselbar
- 1 x Butterdose, 1 x Eierablage

- Gerätemaße (H x B x T)²: 87,4 x 54,1 x 54,2 cm
- Nischenmaße (H x B x T): 88,0 x 56,0 x 55,0 cm

€ 649,-*

* Unverbindliche Preisempfehlung inkl. 19% MwSt. in Euro.

¹ Auf Basis der Ergebnisse der Normprüfung über 24 Std.

² Damit der deklarierte Energieverbrauch erzielt wird, sind die dem Gerät beigegebenen Abstandshalter zu verwenden. Hierdurch vergrößert sich die Gerätetiefe um ca. 3,5 cm.

Das Gerät ist ohne Verwendung der Abstandshalter voll funktionsfähig, hat aber einen geringfügig höheren Energieverbrauch.

³ Auf einer Energie-Effizienzklassen-Skala von A+++ bis D.

Höchstleistung bei Tiefsttemperaturen.



bigBox



multiAirflow-System



varioZone



noFrost



Gerätebreite



freshSense

bigBox: Ideal für großes Gefriergut und vieles mehr.

Die bigBox bietet viel Platz, um alles optimal unterzubringen und zu stapeln. Und bei noch größerem Raumbedarf: Alle Fächer und Ablagen lassen sich ganz einfach aus dem Gefrierraum herausnehmen, sodass Ihnen schnell der gesamte Platz zur Verfügung steht. Und das Beste zum Schluss: Bei vielen der neuen Gefriergeräte gibt es diese Box zweimal.

multiAirflow-System: Sorgt für gleichmäßige Kühlung auf allen Ebenen.

Für konstante Temperaturen verteilt das multiAirflow-System die Luft gleichmäßig im Kühlraum. Frisch eingelagerte Lebensmittel werden schneller heruntergekühlt. Und die frische Qualität der Lebensmittel lässt sich besser erhalten.

Flexible Nutzung des Gefrierraums: varioZone.

Schubladen und auch die Glasplatten zwischen den Schubladen lassen sich herausnehmen – damit können Sie Ihren Platzbedarf individuell selbst gestalten.

noFrost-Technik: Nie wieder abtauen.

Bei noFrost leitet ein Umluftsystem die Luftfeuchtigkeit aus dem Gefrierraum ab. Folge: Die Luft bleibt trocken. Dies verhindert zuverlässig die Bildung von Eis an den Geräteinnenseiten oder von Reif auf den Lebensmitteln. Das spart viel Zeit und viel Energie.

70-cm-Geräte: 40 % mehr Platz.

Neben den Gefrierschränken mit 60-cm-Standardbreite gibt es auch Gefriergeräte mit 70 cm Breite und 78 cm Tiefe. In ihnen lässt sich erstaunlich viel unterbringen – ca. 40 % mehr als bei einem vergleichbaren Gerät mit 60 cm Breite. Und das bei gleicher Höhe.

Konstante Temperatur durch intelligente

Sensortechnik: freshSense.

freshSense-Sensoren sorgen für eine konstante Temperatur im Gefrierabteil.

	iQ-Klasse	noFrost	freshSense	bigBox	LED-Licht	touchControl	multiAirflow-System	Energieverbrauch in kWh/Jahr	Nutzzinhalt in Liter	EEK*
GS54NGW40	iQ500	•	•	•	•	•	•	187	323	A+++
GS29NFW3V	iQ300	•	•	•			•	214	200	A++

* Energie-Effizienzklasse.



GS54NGW40

Stand-Gefrierschrank, weiß, iQ500

- Die **noFrost-Technik** gegen Eis- und Reifbildung, damit Sie nie mehr abtauen müssen
- Alle Gefrierfächer und Glasplatten sind einfach herausnehmbar, die **varioZone** stellt sich flexibel auf Ihre Platzansprüche ein
- Viel Platz bietet die **bigBox** um großes Gefriergut optimal zu lagern und zu stapeln
- Eine leichte Berührung – und schon lassen sich alle Funktionen präzise und einfach steuern mit der **touchControl-Elektronik**
- Extrem sparsam: **Energie-Effizienzklasse A+++³**
- Energieverbrauch¹: 187 kWh/Jahr
- Nutzinhalt gesamt: 323 l
- Geräuschwert: 41 dB(A) re 1 pW
- noFrost – nie wieder abtauen!
- touchControl-Elektronik – Elektronische Temperaturregelung digital ablesbar
- Optische und akustische Warnung bei unzulässigem Temperaturanstieg im Gefrierabteil, mit Memory-Funktion
- freshSense – konstante Temperatur durch intelligente Sensortechnik
- multiAirflow-System
- superGefrieren
- LED-Beleuchtung
- Türanschlag rechts, wechselbar
- 2 x Kälteakku, 1 x Eisdürfelschale
- ****-Gefrierabteil: 323 l Nutzinhalt
- Gefriervermögen: 22 kg in 24 Std.
- Lagerzeit bei Störung: 25 Std.
- 5 transparente Gefrierabteil-Schubladen, davon 1 bigBox
- 2 Intensiv-Gefrierfächer mit Glasablagen und transparenter Klappe
- 1 bigBox – extra viel Platz für extra großes Gefriergut!
- varioZone – für flexible Nutzung des Gefrierabteils
- Gerätemaße (H x B x T)²: 176 x 70 x 78 cm

€ 1.229,-*



GS29NFW3V

Stand-Gefrierschrank, weiß, iQ300

- Die **noFrost-Technik** gegen Eis- und Reifbildung, damit Sie nie mehr abtauen müssen
- Alle Gefrierfächer und Glasplatten sind einfach herausnehmbar, die **varioZone** stellt sich flexibel auf Ihre Platzansprüche ein
- Viel Platz bietet die **bigBox** um großes Gefriergut optimal zu lagern und zu stapeln
- Extrem sparsam: **Energie-Effizienzklasse A++³**
- Energieverbrauch¹: 214 kWh/Jahr
- Nutzinhalt gesamt: 200 l
- Geräuschwert: 42 dB(A) re 1 pW
- noFrost – nie wieder abtauen!
- Vertikaler Stangengriff
- Optische und akustische Warnung bei unzulässigem Temperaturanstieg im Gefrierabteil
- freshSense – Konstante Temperatur durch intelligente Sensortechnik
- multiAirflow-System
- superGefrieren
- Elektronische Temperaturregelung über LED ablesbar
- Türanschlag rechts, wechselbar
- 2 x Kälteakku, 1 Eisdürfelschale mit Deckel
- ****-Gefrierabteil: 200 l Nutzinhalt
- Gefriervermögen: 20 kg in 24 Std.
- Lagerzeit bei Störung: 25 Std.
- 5 transparente Gefrierabteil-Schubladen, davon 1 bigBox
- varioZone – für flexible Nutzung des Gefrierabteils
- Gerätemaße (H x B x T)²: 161 x 60 x 65 cm

€ 799,-*

* Unverbindliche Preisempfehlung inkl. 19% MwSt. in Euro.

¹ Auf Basis der Ergebnisse der Normprüfung über 24 Std.

² Damit der deklarierte Energieverbrauch erzielt wird, sind die dem Gerät beigegebenen Abstandshalter zu verwenden. Hierdurch vergrößert sich die Gerätetiefe um ca. 3,5 cm. Das Gerät ist ohne Verwendung der Abstandshalter voll funktionsfähig, hat aber einen geringfügig höheren Energieverbrauch.

³ Auf einer Energie-Effizienzklassen-Skala von A+++ bis D.

Bestell-Nr. Q8ASSS0319

Änderungen und Liefermöglichkeiten sowie geringe Farbschwankungen bei Kunststoffteilen vorbehalten.

® Eingetragenes Warenzeichen.

© 2019 SEG Hausgeräte GmbH.

© SEG Hausgeräte GmbH. Die SEG Hausgeräte GmbH ist ein Unternehmen der BSH Gruppe. Die BSH Gruppe ist eine Markenlizenznehmerin der Siemens AG.

Nachdruck, auch auszugsweise, nur mit Genehmigung des Herausgebers.

Printed in Germany 04/2019 (MM/Aumüller).

siemens-home.bsh-group.de

