



SIEMENS

## Elettrodomestici da incasso 2019

Ulteriori informazioni su [siemens-home.bsh-group.ch](https://siemens-home.bsh-group.ch).


Il domani è qui.

Siemens elettrodomestici









# In questo mondo che va di fretta. Riprendiamoci il nostro tempo.

In un mondo che cambia a un ritmo sempre crescente, l'uomo è alla continua ricerca di tempo. Tempo per le cose che contano. Siemens incarna una visione dell'esistenza in cui le tecnologie, il design e le connessioni creano nuove opportunità e spazi di libertà e si adattano alla nostra quotidianità ovunque noi siamo, riuscendo però a sorprenderci con una varietà di funzioni e uno stile unico non appena torniamo a casa.

Ed è così che per ottenere una pizza fragrante, i forni Siemens impiegano fino a 10 minuti in meno, e le stoviglie escono pulite e brillanti in tre volte meno tempo con la funzione varioSpeed Plus.

Anche per ottenere un bucato perfettamente pulito non occorre aspettare ore. L'opzione varioSpeed fa risparmiare due terzi del tempo con la maggior parte dei programmi di lavaggio, tempo che vale la pena impiegare in attività più interessanti delle faccende di casa.

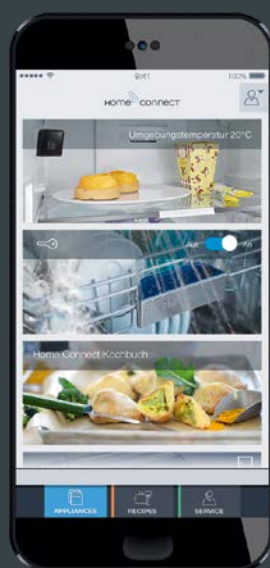






# Alla scoperta di nuovi orizzonti. Il mondo è in rete con Home Connect.

Per svolgere i lavori domestici anche mentre non siete in casa.



Un'unica interfaccia  
per tutti gli apparecchi.



Funzioni esclusive  
per semplificare la vita di  
tutti i giorni.



Utilizzare gli  
elettrodomestici  
non è mai stato così  
semplice.



**Utilizzate gli elettrodomestici Siemens con Home Connect da dove volete, quando volete. Home is where your app is.**

Il vostro smartphone o tablet diventa la centrale di comando della vostra casa con Home Connect. L'installazione è semplicissima: scaricate l'app, collegate l'elettrodomestico alla rete Wi-Fi, attivatelo ed ecco che sarete in grado di comandarlo tramite l'app. Grazie a un menu chiaramente strutturato, l'app è utilizzabile in modo estremamente intuitivo sin dal primo momento.



Per scoprire tutte le entusiasmanti opportunità che Home Connect ha da offrire, visitate il sito [home-connect.com/ch](http://home-connect.com/ch)  
Contatto: 0848 888 808 / [service.ch@home-connect.com](mailto:service.ch@home-connect.com)





# Funzioni Home Connect.

| Categoria di prodotti<br>Funzioni Home Connect | Cucina<br>(cappa aspirante, piano cottura)   | Frigo-congelatori  | Lavaggio bucato  |   |
|--|--|--|--|---|
| Comando a distanza                             | <ul style="list-style-type: none"><li>• Notifiche push</li><li>• Invio impostazioni per ricette</li><li>• Condivisione ingredienti</li><li>• Controllo completamente automatico delle prestazioni della cappa aspirante (cookControl)</li></ul>  | <ul style="list-style-type: none"><li>• Notifiche push</li><li>• Super-raffreddamento</li><li>• Funzione vacanze</li></ul>   | <ul style="list-style-type: none"><li>• Avvio e arresto</li><li>• Notifiche push</li><li>• Assistente Easy Start</li></ul>   |   |
| Monitoraggio                                   | <ul style="list-style-type: none"><li>• Controllo se piano cottura acceso o spento</li><li>• Notifiche push sullo stato del programma</li></ul>  | <ul style="list-style-type: none"><li>• Telecamere interne</li><li>• Segnale se porta aperta</li><li>• Notifiche push sullo stato</li></ul>  | <ul style="list-style-type: none"><li>• Tempo residuo</li><li>• Consigli d'utilizzo per il consumo di acqua ed energia</li><li>• Notifiche push sullo stato del programma</li></ul>  |   |
| Diagnosi e aiuto                               | <ul style="list-style-type: none"><li>• Livello di carica del sensore di cottura cookingSensor Plus</li><li>• Shop online per accessori da abbinare</li><li>• Istruzioni d'uso digitali</li><li>• Consigli e trucchi</li><li>• Link al servizio di assistenza e servizio clienti</li></ul> | <ul style="list-style-type: none"><li>• Shop online per accessori da abbinare</li><li>• Consigli sulla conservazione degli alimenti</li><li>• Consigli culinari e informazioni sugli alimenti</li><li>• Istruzioni d'uso digitali</li><li>• Consigli e trucchi</li><li>• Link al servizio di assistenza e servizio clienti</li></ul> | <ul style="list-style-type: none"><li>• Shop online per accessori da abbinare</li><li>• Consigli sul lavaggio</li><li>• Istruzioni d'uso digitali</li><li>• Consigli e trucchi</li><li>• Link al servizio di assistenza e servizio clienti</li></ul> |   |
| Elettrodomestici Home Connect                  | EX901KXW1E (Pagina 87)<br>EX975KXW1E (Pagina 87)<br>EX901LVV1E (Pagina 90)<br>EX975LVV1E (Pagina 90)<br>EX875KYW1E (Pagina 92)<br>EX801KYW1E (Pagina 92)<br>EX675JYW1E (Pagina 96)<br>EX601JYW1E (Pagina 98)<br>EH675LFV1E (Pagina 100)<br>LR97CAQ50 (Pagina 142)                          | LR97CBS20 (Pagina 142)<br>LR99CQS20 (Pagina 143)<br>LF91BUV50 (Pagina 144)<br>LC91BUV50 (Pagina 146)<br>LC91BUR50 (Pagina 146)<br>LC97FVW60 (Pagina 152)<br>LC97FLV60 (Pagina 152)<br>LC91KWW60 (Pagina 153)<br>LC98KLV60 (Pagina 153)<br>LC98KMR60 (Pagina 154)   | KI86SHD40 (Pagina 190)<br>KG56NHX3P*<br>(con telecamere interne)<br>KG39FPI45*<br>KG39FSW45*<br>KG39FSB45*<br>KA92DHB31*<br>(con telecamere interne)<br>KA92DSB30*<br>KA92DSW30*   | WM6HY891CH*<br>WM6HY791CH*<br>WM4HY791CH*<br>WM6HW690CH*<br>WM14U840EU* |

\* I prodotti sono elencati nel catalogo «Siemens Elettrodomestici 2019».





| Asciugatura bucato   | Lavaggio stoviglie   | Caffè   | Cottura al forno   |
|--|--|---|--|
| <ul style="list-style-type: none"> <li>• Avvio e arresto</li> <li>• Notifiche push</li> <li>• Assistente Easy Start</li> </ul>   | <ul style="list-style-type: none"> <li>• Avvio e arresto</li> <li>• Notifiche push</li> <li>• Assistente EasyStart</li> </ul>  | <ul style="list-style-type: none"> <li>• Avvio e arresto</li> <li>• Notifiche push</li> <li>• My Coffee</li> <li>• Ricette a base di caffè da tutto il mondo</li> </ul>   | <ul style="list-style-type: none"> <li>• Avvio e arresto</li> <li>• Notifiche push</li> <li>• Invio impostazioni per ricette</li> <li>• Condivisione ingredienti</li> </ul>  |
| <ul style="list-style-type: none"> <li>• Tempo residuo</li> <li>• Consigli d'utilizzo per il consumo di energia</li> <li>• Notifiche push sullo stato del programma</li> </ul>   | <ul style="list-style-type: none"> <li>• Tempo residuo</li> <li>• Messaggio di preavviso quando sale e brillantante stanno per terminare</li> <li>• Contapastiglie</li> <li>• Notifiche push sullo stato del programma</li> </ul>                      | <ul style="list-style-type: none"> <li>• Messaggio di preavviso quando acqua e chicchi di caffè stanno per terminare</li> <li>• Notifiche push sullo stato del programma</li> </ul>   | <ul style="list-style-type: none"> <li>• Tempo residuo</li> <li>• Segnale se porta aperta</li> <li>• Controllo della temperatura</li> <li>• Notifiche push sullo stato del programma</li> </ul>  |
| <ul style="list-style-type: none"> <li>• Shop online per accessori da abbinare</li> <li>• Consigli sull'asciugatura</li> <li>• Istruzioni d'uso digitali</li> <li>• Consigli e trucchi</li> <li>• Link al servizio di assistenza e servizio clienti</li> </ul> | <ul style="list-style-type: none"> <li>• Shop online per accessori da abbinare</li> <li>• Istruzioni d'uso digitali</li> <li>• Consigli e trucchi</li> <li>• Link al servizio di assistenza e servizio clienti</li> <li>• Remote Diagnostic</li> </ul> | <ul style="list-style-type: none"> <li>• Shop online per accessori da abbinare</li> <li>• Coffee know-how</li> <li>• Istruzioni d'uso digitali</li> <li>• Consigli e trucchi</li> <li>• Link al servizio di assistenza e servizio clienti</li> <li>• Remote Diagnostic</li> </ul> | <ul style="list-style-type: none"> <li>• Ricettario digitale specifico per l'apparecchio</li> <li>• Shop online per accessori da abbinare</li> <li>• Consigli culinari e informazioni sugli alimenti</li> <li>• Istruzioni d'uso digitali</li> <li>• Consigli e trucchi</li> <li>• Link al servizio di assistenza e servizio clienti</li> <li>• Remote Diagnostic</li> </ul> |
| WT7HY791CH*<br>WT7HY692CH*<br>WT47X940EU*  | SX578S36TE (Pagina 232)<br>SN578S36TE (Pagina 232)<br>SN778D86TE (Pagina 235)<br>SX778D86TE (Pagina 235)<br>SX678X36TE (Pagina 236)<br>SN678X36TE (Pagina 236)   | CT636LES6 (Pagina 56)<br>TI909701HC*  | HS658GXS6C (Pagina 35)<br>HN678G4S6 (Pagina 38)<br>CM676G0S6 (Pagina 48)<br>CS658GRS7 (Pagina 44)<br>HE579GBS6 (Pagina 72)   |



# Tecnologia controllata dai sensori per la massima efficienza: iSensoric.



## **Risultati di lavaggio e di asciugatura eccezionali.**

I sensori analizzano il bucato, il programma di dosaggio automatico i-Dos determina la giusta quantità di detersivo. Con la funzione autoDry il bucato viene asciugato automaticamente finché non raggiunge il grado di asciugatura necessario.



## **Posate brillanti e scintillanti con la sola pressione di un tasto.**

Grazie al funzionamento sinergico di diversi sensori molte lavastoviglie Siemens sono in grado di controllare il ciclo di lavaggio e asciugatura adattando automaticamente il consumo e la temperatura dell'acqua e il tempo di asciugatura, al grado di sporco delle stoviglie.



## **Una freschezza che si sente.**

Grazie agli otto diversi sensori, gli elettrodomestici iSensoric di Siemens garantiscono una freschezza notevolmente più duratura. La funzione freshSense, ad esempio, misura la temperatura all'interno e all'esterno del frigorifero. Se viene rilevata una variazione di temperatura, il sistema di controllo modifica opportunamente le impostazioni in modo completamente automatico.



## **Automaticamente prelibato.**

Cuocere al forno le pietanze in modo pratico senza sacrificare la precisione adesso è possibile. Con il sensore di cottura bakingSensor, ad esempio. Basta che selezionate il tipo di prodotto da forno. Il sensore di cottura misura la concentrazione di umidità all'interno dell'impasto e riconosce quando il dolce è cotto.

Maggiori informazioni sugli elettrodomestici con iSensoric sono disponibili anche online all'indirizzo [siemens-home.bsh-group.ch](http://siemens-home.bsh-group.ch).



Gli elettrodomestici Siemens sono dotati di un software sofisticato e di sensori innovativi che rendono la vostra casa più intelligente, efficiente e soprattutto comoda. E a lei rimane più tempo per godersi ogni momento e non pensare più alle faccende quotidiane.





# Tecnica e design si uniscono per un risultato sorprendente.

## **Design che dà forma al futuro.**

Tutto attorno a noi ci parla di progresso. Lo vediamo nelle evoluzioni architettoniche che arricchiscono le metropoli di tutto il mondo. Il design sta diventando, in un certo senso, la lingua del progresso. Siemens sviluppa mondi tecnologici nei quali il progresso può essere percepito con tutti i cinque sensi.


Grazie alle linee architettonicamente nette, ai materiali di nuova generazione e alle tecniche di lavorazione innovative il design Siemens è diventato una caratteristica inconfondibile che continua negli anni a regalare gioia e garantire prodotti di altissima qualità.



**Degno di lode: il design Siemens.**

Il design Siemens si contraddistingue per gli elementi stilistici caratteristici e per i numerosi premi di design conquistati.

**Con il design il progresso è nelle nostre mani.**





# Più vantaggi. Meno consumi.


Gli elettrodomestici Siemens a risparmio energetico.

## La popolazione aumenta, ma non le risorse.

Oggi la popolazione mondiale ammonta a più di 7 miliardi di persone, che guardano la televisione, cucinano, riscaldano, si lavano, lavano i piatti e raffreddano gli alimenti. Ogni singolo individuo consuma corrente e materie prime naturali come l'acqua. Inoltre la popolazione continua ad aumentare e insieme a essa il fabbisogno di energia e acqua potabile. Già oggi oltre 1 miliardo di persone non ha accesso all'acqua potabile pulita. Va da sé quindi che dobbiamo economizzare le risorse.

## Le risorse possono essere economizzate per lo più dove vengono usate: nelle case.

In Germania il 26% del consumo energetico è riconducibile alle economie domestiche, di cui circa il 40% ai classici elettrodomestici. E dei circa 130 litri di acqua che si consumano ogni giorno, quasi 1/6 serve a lavare bucato e stoviglie. Utilizzando nuovi elettrodomestici a basso consumo è possibile fare economia, a favore dell'ambiente e contro l'aumento inesorabile delle spese domestiche.



## Importante!

Per ogni elettrodomestico viene riscossa una tassa di smaltimento anticipata. La tassa viene applicata su ogni apparecchio. Lo scopo della legge è quello di addebitare la tassa all'acquirente finale.

| Importi gruppo apparecchi   | TRA IVA incl. | TRA IVA escl. |
|---|---------------|---------------|
| <b>Elettrodomestici frigoriferi e congelatori esclusi</b>   |               |               |
| Piccoli elettrodomestici fino a 5 kg  | CHF 0.60      | CHF 0.56      |
| Piccoli elettrodomestici da 5 a 15 kg<br>Forni a microonde, pannelli di comando                     | CHF 2.49      | CHF 2.31      |
| Elettrodomestici vari da 15 a 25 kg<br>Cappe piccole, piani di cottura                              | CHF 5.99      | CHF 5.56      |
| Grandi elettrodomestici da 25 a 70 kg<br>Forni, lavastoviglie, cucine, forni a vapore, cappe grandi | CHF 11.97     | CHF 11.11     |
| Grandi elettrodomestici da 70 a 140 kg<br>Lavatrici per case plurifamiliari                         | CHF 19.95     | CHF 18.52     |
| <b>Frigoriferi e congelatori</b>  |               |               |
| Frigoriferi e congelatori da 25 a 100 kg  | CHF 29.92     | CHF 27.78     |
| Food Center da 100 a 250 kg   | CHF 49.87     | CHF 46.30     |





**MINERGIE: più qualità di vita, minore consumo di energia.**

Siemens è affiliata al programma MINERGIE e sostiene così in tantissimi modi gli obiettivi dell'edilizia sostenibile. MINERGIE è un label protetto, un marchio di qualità per edifici nuovi e restaurati. Comprende tutte le categorie di edifici e impone un limite ai consumi energetici. In questo modo vengono fissati degli obiettivi senza creare direttive sul modo in cui tali obiettivi devono essere raggiunti. Il comfort per tutti gli utenti è uno degli elementi essenziali di questo programma. Costruire meglio secondo gli standard MINERGIE ha almeno tre vantaggi: più comfort, migliore conservazione del valore e costi energetici decisamente più bassi.



**Trovare e confrontare elettrodomestici con compareco.ch.**

Compareco è la guida agli elettrodomestici che vi consente di confrontare in modo semplice e rapido il consumo di energia e le caratteristiche degli elettrodomestici.

Che si tratti di frigoriferi o congelatori, lavastoviglie, lavatrici, asciugatrici o forni, nella ampia banca dati compareco.ch trovate informazioni su efficienza energetica, dimensioni e prestazioni degli elettrodomestici Siemens e di altri produttori.



**Nell'Umwelt Arena Siemens presenta l'ECOLOFT per gli elettrodomestici super efficienti.**

Nello spazio ECOLOFT il marchio di elettrodomestici Siemens sottolinea il suo ruolo di precursore nel campo della sostenibilità in modo interessante e coinvolgente, e offre ai visitatori un assaggio esclusivo del comfort e delle innovazioni che caratterizzano gli elettrodomestici moderni. Scoprite quali lavastoviglie Siemens sono sempre un passo davanti alla concorrenza e le modernissime cucine e i forni che accendono il gusto per la buona tavola. Qui riceverete inoltre una panoramica sulle potenzialità di risparmio in una casa. I pezzi esposti rientrano tra i primi della classe. Di questi fanno parte ad esempio le lavastoviglie Siemens con il sistema di asciugatura Zeolith a basso impatto sulle risorse naturali. Questa tecnologia innovativa è stata tra l'altro candidata al premio ambientale svizzero 2012 nella categoria «Innovazione». Le lavatrici con tecnologia Zeolith® appartengono alla migliore classe di efficienza energetica A+++.



Centro di competenza d'ecologia  
Spreitenbach | Svizzera



# Percorrete il futuro con Siemens elettrodomestici.



## Consigli di esperti.

### Per la massima qualità.

Venite a scoprire gli elettrodomestici Siemens alle fiere specializzate o passate a trovarci negli showroom Siemens di Geroldswil, Berna, Crissier o Bioggio. Il personale specializzato qualificato è sempre al corrente delle ultime novità e vi aiuterà volentieri a trovare la soluzione perfetta per la vostra casa.



## Dimostrazioni di cucina.

### Per la decisione giusta.

Per aiutarvi a scegliere bene, Siemens Elettrodomestici organizza dimostrazioni gratuite nei suoi esclusivi showroom. Qui potete rendervi conto in prima persona dei vantaggi degli apparecchi, scoprire ogni dettaglio sulle loro funzioni speciali e toccare con mano le possibilità offerte da prodotti innovativi e convincenti.



## Dimostrazioni a domicilio.

### Per la passione nella vostra cucina.

Perché possiate conoscere al meglio i vostri elettrodomestici da cucina e assecondare incondizionatamente la vostra passione culinaria, Siemens Elettrodomestici organizza dimostrazioni personalizzate di apparecchi direttamente a casa vostra. Si tratta solo di decidere che cosa volete cucinare e sperimentare con i vostri elettrodomestici.



## My Siemens.

### Per la tranquillità quotidiana.

Registratevi subito e approfittate delle offerte di Siemens Elettrodomestici. Con un clic del mouse è possibile estendere la garanzia, scaricare i manuali di istruzioni in diverse lingue, ordinare ricambi e accessori e beneficiare inoltre di uno sconto online del 10%.



#### **Corso di cucina.**

##### **Per il vostro successo personale con elettrodomestici di successo.**

Negli ultimi 3-6 mesi vi siete convinti di quello che è in grado di fare il vostro forno? Fate ancora un passo in più! Iscrivetevi a un corso di cucina organizzato da Siemens Elettrodomestici per sfruttare ancora di più il vostro forno. Imparate a conoscere ancora meglio le funzioni del vostro apparecchio e godetevi il piacere di piatti ancora più riusciti.



#### **Assistenza/Garanzia.**

##### **Per una soddisfazione duratura.**

Siemens Elettrodomestici vi offre la possibilità di estendere a 5 anni la vostra garanzia biennale. Inoltre per i motori Eco-Silence Drive la garanzia dura addirittura 10 anni. Per garantire sempre la vostra soddisfazione, il competente servizio clienti è sempre a disposizione per qualsiasi domanda.



#### **Shop online.**

##### **Per trovare altre fonti d'ispirazione.**

Lasciatevi ispirare online: semplice e comodo. Qui trovate tutto ciò che desidera il vostro cuore e quello della vostra cucina. Approfittate di uno sconto online del 10% per accessori, ricambi o prodotti per la cura dei vostri elettrodomestici Siemens. Date un'occhiata su: [www.siemens-home.bsh-group.ch](http://www.siemens-home.bsh-group.ch)



#### **Home Connect.**

##### **Per il futuro a casa vostra.**

Potete già comandare gli elettrodomestici Siemens dotati di connettività Wi-Fi attraverso l'app Home Connect. Ora questa tecnologia vi permette anche di connettere i vostri dispositivi a vari partner. Abbracciate uno stile di vita innovativo e fate entrare in casa vostra il futuro.



# Indice.

Apparecchi da incasso Siemens.  
Il domani è qui.





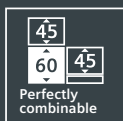
|                                  |  |         |
|----------------------------------|--|---------|
| <b>Forni</b>                     | <b>Introduzione forni</b>  | 16-33   |
|                                  | Forni a vapore   | 34-35   |
|                                  | Forni con funzione microonde   | 36-39   |
|                                  | Forni da incasso iQ700   | 40-41   |
|                                  | Forni da incasso iQ500   | 62-68   |
| <b>Apparecchi compatti 45 cm</b> | <b>Introduzione apparecchi compatti</b>  | 42-43   |
|                                  | Forni combinati a vapore/forni a vapore  | 44-47   |
|                                  | Forni da incasso compatti/microonde  | 48-49   |
|                                  | Forni a microonde  | 50-51   |
|                                  | Macchine da caffè automatiche  | 52-56   |
|                                  | Accessori speciali forni iQ700   | 58-61   |
|                                  | Cassetti scaldavivande da incasso  | 57      |
| <b>Cucine da incasso</b>         | <b>Introduzione cucine da incasso iQ500</b>  | 70-71   |
|                                  | Cucine da incasso iQ500  | 72-75   |
|                                  | Accessori speciali per forni iQ500   | 76-77   |
| <b>Piani di cottura</b>          | <b>Introduzione piani di cottura</b>   | 78-86   |
|                                  | Piani di cottura a induzione   | 87-103  |
|                                  | Piani di cottura in vetroceramica  | 104-109 |
|                                  | Piani di cottura Domino  | 110-111 |
|                                  | Piani di cottura a gas   | 112-115 |
|                                  | Istruzioni di montaggio per piani di cottura a induzione                           | 116-117 |
| <b>Cappe integrabili</b>         | <b>Introduzione cappe integrabili</b>  | 118-119 |
|                                  | inductionAir System  | 120-123 |
|                                  | modulAir System  | 124-127 |
|                                  | downdraftAir System  | 128-129 |
| <b>Cappe</b>                     | <b>Introduzione cappe</b>  | 130-139 |
|                                  | Cappe a soffitto   | 140-143 |
|                                  | Cappe per isole di cottura   | 144-145 |
|                                  | Cappe a muro   | 146-157 |
|                                  | Cappe integrabili telescopiche   | 158-163 |
|                                  | Cappe aspiranti integrabili a scomparsa/Cappe per montaggio tra due armadi pensili | 164-167 |
|                                  | Modulo cleanAir/accessori  | 168-169 |
| <b>Frigoriferi e congelatori</b> | <b>Introduzione frigoriferi e congelatori</b>                                      | 170-181 |
|                                  | Frigoriferi e congelatori integrabili  | 182-207 |
|                                  | Frigo-congelatori side-by-side   | 208-215 |
| <b>Lavastoviglie</b>             | <b>Introduzione lavastoviglie</b>  | 216-231 |
|                                  | Lavastoviglie integrabili  | 232-233 |
|                                  | Lavastoviglie a scomparsa totale   | 235-239 |
|                                  | Lavastoviglie modulari   | 240     |
|                                  | Lavastoviglie sottopiano   | 241     |
|                                  | Lavastoviglie integrabili per nicchie di 45 cm                                     | 242-247 |
|                                  | Consigli d'installazione supplementari   | 248-251 |
|                                  | Accessori speciali lavastoviglie   | 252-253 |
| <b>Lavatrici</b>                 | <b>Lavatrice-asciugatrice</b>  | 254-255 |
|                                  | Lavatrice  |         |
| <b>Siemens Service</b>           | <b>Dichiarazione</b>   | 256-272 |
|                                  | Listino prezzi accessori e accessori speciali                                      | 273     |
|                                  | Etichetta energia  | 274-275 |
|                                  | My Siemens/Tradeplace  | 276-277 |
|                                  | Servizio clienti   | 278-279 |
|                                  | Showroom   | 280     |





# Un'integrazione perfetta.

La serie di elettrodomestici da incasso iQ700.



## L'innovativo design Siemens perfettamente integrabile.

L'uno accanto all'altro o l'uno sopra l'altro – gli elettrodomestici da incasso della serie iQ700 si prestano a tutte le combinazioni possibili. Il design è perfettamente integrabile perché tutti gli apparecchi hanno il listello alla stessa altezza e garantiscono così la massima uniformità. E voi potete integrare la vostra cucina in qualsiasi momento con nuovi elettrodomestici. Il risultato risulterà piacevole non solo al palato ma anche agli occhi.

## Qualità sempre eccezionale, ancora più soluzioni: con la White Edition.

L'elegante White Edition vi offre ancora più soluzioni dal design innovativo ed elegante. In questa linea speciale non mancano ovviamente tutti i vantaggi offerti da un design perfettamente integrabile. Massima flessibilità e combinazioni infinite per un risultato perfettamente uniforme.





# Trasforma una cucina grandiosa in haute cuisine.

Scoprite le ispirazioni Siemens per cucinare.

Per consentirvi di sfruttare appieno tutti i vantaggi del vostro forno iQ700, Siemens vi presenta le sue ispirazioni per cucinare, ovvero idee esclusive per la vostra cucina. Potrete acquisire informazioni preziose sul vostro forno e sulle innovative modalità di preparazione. Inoltre vi saranno proposte ricette eccezionali e variegata che faranno colpo su tutti

gli ospiti. Tutte le proposte sono perfettamente adatte alle funzioni del forno per creare un'esperienza culinaria indimenticabile. Cosa ne dite ad esempio di verdure arrostiti con salsa di aceto balsamico? O di una meringa con panna e lamponi? Con le ispirazioni Siemens per cucinare potete dare libero sfogo allo chef che è in voi.

## **Deliziare il palato è semplicissimo:**

Acquistando un forno iQ700 ricevete anche le ispirazioni per cucinare. Insieme al forno vi sarà consegnata una cartolina di richiesta. Tutto ciò che dovete fare è richiedere le ispirazioni culinarie tramite l'apposita cartolina e potrete già iniziare a preparare i vostri piatti.





# Condividete le vostre ricette preferite. Con il vostro forno.

Scegliete deliziose ricette dall'app Home Connect e inviate le impostazioni ideali direttamente al vostro forno Siemens – da dove volete e quando volete. Home is where your app is.

## **Cucinare ad altissimi livelli può essere davvero facile:**

l'app Home Connect vi aiuta offrendovi la giusta selezione di ricette fantastiche. Scegliete il vostro piatto preferito, inviate le impostazioni ideali direttamente al vostro forno e lasciate che si occupi lui di tutto il resto. A voi non resta che gustarvi il piatto.

Scoprite come ottenere il massimo della libertà e della flessibilità dal vostro forno. Grazie a Home Connect e all'app Home Connect ora potete avviare e terminare i programmi di cottura e modificare le impostazioni intuitivamente: il tutto senza essere fisicamente presenti in cucina.



**Utilizzate gli elettrodomestici Siemens con Home Connect da dove volete, quando volete. Home is where your app is.**









# Spazio a nuove soluzioni. Nella cottura e non solo.

Gli innovativi forni Siemens.



## **100% aria calda. Minore consumo di energia: aria calda eco.**

Per tutti coloro che utilizzano spesso l'aria calda ma che desiderano anche risparmiare energia: l'innovativa tecnologia Siemens aria calda eco garantisce non solo un minore consumo di energia ma anche risultati di cottura impeccabili. Per pizze surgelate, dolci o lasagne: la modalità di riscaldamento aria calda eco con speciale controllo della temperatura è stata ottimizzata in modo mirato per consentire diversi tipi di cottura ad aria calda su un unico livello risparmiando energia.





## **100% gusto, fino al 50% di tempo in meno: varioSpeed e coolStart.**

Dimezzare i tempi di preparazione è semplicissimo: basta premere un pulsante. Il forno a microonde integrato infatti non solo semplifica lo scongelamento e il riscaldamento dei cibi, ma riduce anche i tempi di preparazione di tutti i piatti in forno se attivato in aggiunta al metodo di riscaldamento prescelto. E la qualità resterà ovviamente eccellente. Anche i cibi congelati possono essere preparati più rapidamente grazie alla funzione coolStart e senza bisogno di preriscaldare il forno. Il risultato: un notevole risparmio di tempo e di preziosa energia.



## **Buone prospettive, colori fantastici, uso semplicissimo.**

Utilizzare un forno non è mai stato così divertente: display più grande, colori luminosi, contrasto elevato e risoluzione migliore. Grazie al menu facile da usare del nuovo display tattile, ogni funzione può essere impostata in modo intuitivo. Mantenere il perfetto controllo del proprio forno è semplicissimo con il display tattile TFT Plus, il display tattile TFT o il display TFT standard.



## **Tutto ciò che ruota attorno al vostro forno è ora un piacere. Persino la pulizia.**

Le faticose operazioni di pulizia del vostro forno sono ormai solo un brutto ricordo. Con la funzione pulente activeClean® il vostro forno si pulisce pressoché da solo.



## **La vostra casa in un'app: Home Connect.**

Utilizzate i vostri elettrodomestici Siemens con Home Connect da dove volete, quando volete. Home is where your app is.





# Il gusto richiede esattamente il tempo che avete a disposizione.

Forni iQ700 con varioSpeed.



## **Doppia velocità.**

### **Con la semplice pressione di un tasto.**

Per raddoppiare la velocità basta premere un tasto. Il microonde integrato infatti non aiuta solo nello scongelamento e nel riscaldamento, ma riduce anche il tempo di preparazione di tutte le pietanze nel forno, attivandosi in aggiunta al tipo di riscaldamento selezionato. Tutto ciò ad una qualità perfetta.



## **coolStart: scongelare i surgelati non serve più.**

Da ora in poi cucinare cibi surgelati sarà molto più semplice, grazie all'innovativa funzione coolStart. In questo modo potrete preparare moltissimi piatti velocemente e senza scongelarli prima, una bella idea per risparmiare tempo.



# Display di alta qualità e funzioni di facile utilizzo: per menù perfetti.

Tenere tutto sotto controllo non è mai stato così facile. Display più ampio, colori più chiari, contrasto maggiore e risoluzione migliore. Da ovunque le guardiate, le nuove versioni dei display sono sempre ben riconoscibili. Sia che

usiate le funzioni di base del display TFT o le funzioni aggiuntive del display tattile TFT Plus, il menu è sempre semplice e intuitivo. Familiarizzate subito con tutte le funzioni di base e lasciatevi guidare dal menu di navigazione.



## Display tattile TFT Plus.

Grazie alla struttura del menu user-friendly e alla navigazione tattile di facile utilizzo, usare il forno sarà un gioco da ragazzi. Lasciatevi guidare dalle innumerevoli opzioni del menu del vostro forno iQ700 e adeguatelo alle vostre esigenze e abitudini di cottura.



## Display tattile TFT.

Grazie al menu di navigazione pratico e intuitivo sarà semplicissimo impostare l'apparecchio in base alle vostre abitudini alimentari e di cottura. Sfruttate tutti i vantaggi offerti da un menu estremamente dettagliato, senza alcuna fatica.



## Display TFT.

Familiarizzate con il vostro forno lasciandovi guidare dal suo menu. Troverete sempre l'impostazione giusta per i vostri piatti con la massima facilità.

# Dotazioni principali.




## **Home Connect:** **tutto sotto controllo. Ovunque siate.**

Scoprite come ottenere il massimo della libertà e della flessibilità dal vostro forno. Grazie a Home Connect e all'app Home Connect è ora possibile avviare e terminare i programmi di cottura e modificare le impostazioni intuitivamente: il tutto senza essere fisicamente presenti in cucina.



## **cookControl:** **l'arrosto più semplice di sempre.**

La cottura arrosto automatica elettronica cookControl offre fino a 40 programmi per la preparazione professionale di carne, pesce e verdure. Basta selezionare il programma desiderato e inserire il peso, il resto viene da sé.



## **varioSpeed:** **doppia velocità. Con la semplice pressione di un tasto.**

Con varioSpeed è molto semplice essere il doppio più veloci: è sufficiente la pressione di un tasto. Il microonde integrato infatti non aiuta solo nello scongelamento e nel riscaldamento, ma riduce anche, fino al 50%, il tempo di preparazione di tutte le pietanze nel forno, attivandosi in aggiunta al tipo di riscaldamento selezionato. Tutto ciò con una qualità perfetta.



## **coolStart:** **aggiustare il gusto anziché preriscaldare il forno.**

Da ora in poi cucinare cibi surgelati sarà molto più semplice grazie all'innovativa funzione coolStart. In questo modo potrete preparare moltissimi piatti velocemente e senza scongelarli prima, una bella idea per risparmiare tempo.





#### Riscaldamento rapido:

##### la temperatura di cottura ideale in minor tempo.

Grazie all'innovativa funzione di riscaldamento rapido il forno si riscalda in modo straordinariamente veloce, e senza consumare più energia. In circa 5 minuti raggiunge una temperatura di 175°C (con aria calda 3D Plus).



#### Aria calda 4D:

##### perfetto ad ogni livello.

Scegliete pure, con la massima flessibilità, quale livello di inserimento desiderate sfruttare per la preparazione.

L'innovativa tecnologia del motore della ventola consente una perfetta distribuzione del calore all'interno del forno. Così le pietanze riusciranno perfettamente, proprio come desiderate, indipendentemente dal livello di inserimento.



#### Aria calda 3D plus:

##### ottimo per risultati di cottura perfetti.

Che siano dolci, biscotti o pizze, su due o tre teglie contemporaneamente: l'innovativa distribuzione del calore all'interno del forno garantisce un risultato perfetto.



#### Aria calda delicata.

Aria calda delicata è un tipo di riscaldamento intelligente per la preparazione delicata di carne, pesce e dolci.

L'apparecchio regola in modo ottimale l'apporto di energia nel vano cottura. Il cibo viene preparato in modo graduale sfruttando il calore residuo. In questo modo rimane più succoso e si scurisce di meno.



**activeClean®: sistema automatico di pulizia/pirolisi per pulire il forno senza fatica.**

Con activeClean® il forno si pulisce da solo. Basterà portare via lo sporco superficiale e il forno farà il resto: con un solo semplice tasto tutti i residui di cottura diventano cenere per effetto dell'alta temperatura. I residui del trattamento vengono via con un semplice panno umido.





**Massima qualità. Per le temperature più elevate.**

Lo speciale rivestimento degli estrattori activeClean®, ottimizzato per le temperature più elevate, è il complemento ideale per la funzione di pulizia automatica activeClean.








#### **Sensore di cottura: automaticamente prelibato.**

Per cuocere un prodotto da forno prelibato, tutto ciò che resta da fare è preparare l'impasto e scegliere la ricetta desiderata. Grazie all'innovativa tecnologia a sensori, il procedimento di cottura viene controllato automaticamente. Rilevando il contenuto di umidità all'interno del forno, il sensore di cottura determina quando la pietanza è pronta.



#### **Termometro per arrosti: cotti sempre a puntino.**

L'innovativo termometro consente di stabilire in modo preciso e affidabile la temperatura dei cibi. Il sistema rileva con precisione la temperatura al cuore dell'arrosto o di altri cibi e riconosce quando sono cotti a puntino.



#### **Display tattile TFT Plus:**

**il forno non è mai stato così semplice da usare.**

Grazie alla struttura del menu user-friendly e alla navigazione tattile di facile utilizzo, usare il forno sarà un gioco da ragazzi. Lasciatevi guidare dalle innumerevoli opzioni del menu del vostro forno iQ700 e adeguatelo alle vostre esigenze e abitudini di cottura.



#### **Funzione getto di vapore:**

**crosticine croccanti e arrosti succosi.**

Attraverso la regolare aggiunta di vapore acqueo ai comuni metodi di riscaldamento, ora diventa ancora più facile preparare pietanze perfette. L'umidità evapora sulla superficie, rendendo la vostra pietanza croccante all'esterno e succosa all'interno. Ad esempio con un arrosto o il pane.

# I forni CombiVapore e le vaporiere iQ700.

Funzionamento semplice per una preparazione particolarmente delicata.

I forni a vapore e le vaporiere iQ700 offrono ancora più possibilità per preparare piatti perfetti e appetitosi. Grazie alle varie funzioni disponibili non dovrete aggiungere né grassi né olio per ottenere risultati impeccabili. Il grande vano interno dei forni a vapore e delle vaporiere iQ700, sia nei modelli da 60 cm che in quelli da 45 cm, vi offre in aggiunta la massima libertà e flessibilità. Tramite un pulsante, il pannello di comando inclinabile si solleva automaticamente e voi potete riempire il serbatoio con capacità pari a 1 litro di acqua. Dopodiché con la mano riposizionate il pannello di comando nella posizione di partenza.



## **Crosticine croccanti e arrosti succosi: la funzione getto di vapore.**

Attraverso la regolare aggiunta di vapore acqueo ai comuni metodi di riscaldamento, ora diventa ancora più facile preparare pietanze perfette. L'umidità evapora sulla superficie, rendendo la vostra pietanza croccante all'esterno e succosa all'interno. Ad esempio con un arrosto o il pane.



## **Preparare pietanze gustose e sane: con la funzione cottura a vapore.**

Che si tratti di pesce, verdure o dessert, la funzione cottura a vapore è un modo sano e gustoso per cucinare e riscaldare le vostre pietanze. Semplicemente con il vapore acqueo bollente. Protegge l'alimento e preserva il gusto, oltre al colore naturale del cibo.



## **Forno combinato a vapore: la modalità di cottura ideale per ogni alimento.**

I forni combinati a vapore Siemens sono veri e propri tuttofare: dalla cottura a vapore alla cottura al forno oppure tutte e due contemporaneamente. Con le loro numerose funzioni consentono di scegliere il tipo di preparazione ideale per ogni alimento. Preservando così l'essenziale in un alimento: gusto, aroma, consistenza, vitamine e sostanze nutritive.







12:04

Einstellungen



4D-Heißluft

160 °C

Ober-/

Dampfzugabe

on/off

menu



start/stop

# Il modo più semplice per pulire un forno: farlo pulire da solo.

activeClean® fa risplendere la vostra cucina. Sempre.



## **Una cucina perfettamente studiata in ogni particolare. Pulizia inclusa.**

Finalmente potete gustarvi i vostri piatti ancora più spensieratamente. Con activeClean®, infatti, non dovete più preoccuparvi di pulire il forno. Basta premere un pulsante e il forno si pulisce da solo. Durante il processo di pirolisi, il forno raggiunge temperature altissime che riducono i residui in cenere. Dopodiché questi ultimi possono essere facilmente eliminati dal forno. Non è solo il modo più efficiente per pulire tutto il vano interno del forno, ma anche il più comodo.



## **Pulire il vano interno del forno con rivestimento è facilissimo grazie a ecoClean Plus.**

Con l'innovativo rivestimento ecoClean Plus sarà difficile trovare resti di cibo bruciati o carbonizzati nelle parti del forno rivestite. E grazie alla concezione funzionale del forno, tutta la sporcizia al suo interno è facilmente rimovibile mediante il programma di pulizia.



## **Altissima qualità.**

### **Ad altissime temperature.**

Lo speciale rivestimento delle guide estraibili compatibili con la funzione activeClean® è ottimizzato per resistere alle alte temperature ed è pertanto il completamento perfetto alla funzione automatica di autopulizia activeClean®.



# Meno tempo per preparare. Più tempo per gustare.

Altre innovazioni che vi daranno più tempo da dedicare al gusto.



**I consigli di impostazione preinstallati garantiscono risultati migliori per tantissimi piatti: cookControl Plus.** Basta selezionare il piatto desiderato e inserire il peso: la funzione cookControl Plus fornisce immediatamente le impostazioni consigliate per una cottura perfetta. In questo modo potete ottenere risultati migliori per le tante ricette contenute in cookControl Plus con la massima affidabilità.



**I migliori risultati di cottura, indipendentemente dal livello scelto: aria calda 4D.**

Scegliete con la massima flessibilità su quale livello desiderate cucinare i vostri cibi. L'innovativa tecnologia del motore della ventola assicura una distribuzione ottimale del calore all'interno del forno. Il vostro piatto risulta quindi sempre cotto alla perfezione, proprio come lo volete voi, indipendentemente dal livello in cui lo inserite.




**Lo sportello del forno si apre e si chiude delicatamente e silenziosamente grazie al meccanismo di ammortizzazione intelligente softMove.**

Utilizzo pratiaco e agevole del forno senza premere e tirare. Il meccanismo di ammortizzazione intelligente permette di aprire e chiudere delicatamente lo sportello del forno.



**Ottenere i migliori risultati di cottura arrosto ora è più facile che mai: il termometro per arrosti Plus.**

Grazie a tre diversi punti di misurazione, l'innovativa tecnologia del termometro per arrosti Plus è in grado di misurare con precisione e affidabilità la temperatura interna delle vostre pietanze e di rilevare esattamente quando il piatto è pronto.



**Il forno capisce da solo quando il processo di cottura si è concluso: con il sensore di cottura.**

Tutto ciò che dovete fare è preparare la pasta e decidere se cuocerla su una teglia o in uno stampo. Grazie all'innovativa tecnologia dei sensori, il processo di cottura si svolge in automatico. Il sensore di cottura misura l'umidità all'interno del forno e rileva quando il piatto è pronto.



**Ogni piatto sotto la giusta luce: illuminazione alogena e a LED.**

A seconda del modello, il forno dispone di vari tipi di illuminazione. Tutti i sistemi di illuminazione, da quella alogena standard all'illuminazione LED multilivello, offrono una visione ottimale e mettono perfettamente in luce i vostri cibi.



**Grande comfort per una grande flessibilità: il sistema di estrazione.**

D'ora in poi non dovrete più domandarvi a quale livello porre la teglia nel vostro forno. Indipendentemente da ciò che preparate, con il comodo sistema di estrazione il risultato sarà sempre perfetto. Così avrete la massima flessibilità a ogni livello.

# Forni – panoramica dei modelli.

Utilizzate la seguente panoramica per trovare il modello giusto in modo semplice e veloce.

| Modi di riscaldamento | Rapidità | Estrazione | Pulizia | Home Connect | Illuminazione | Colore | Pagina |
|-----------------------|----------|------------|---------|--------------|---------------|--------|--------|
|-----------------------|----------|------------|---------|--------------|---------------|--------|--------|



## iQ700 con Touchdisplay TFT Plus

|   |    |                   |                                |              |   |                  |    |
|---|----|-------------------|--------------------------------|--------------|---|------------------|----|
| <b>Forno a vapore Touchdisplay TFT Plus</b>                   |    |                   |                                |              |   |                  |    |
| HS658GXS6C  | 16 | coolStart         | Estrazione totale su 3 livelli | ecoClean     | ■ | LED multilivello | 35 |
| <b>Forni da incasso con microonde e Touchdisplay TFT Plus</b> |    |                   |                                |              |   |                  |    |
| HN678G4S6   | 15 | Microonde integr. | Sistema di estrazione          | activeClean® | ■ | LED multilivello | 38 |
| HM678G4S1C  | 15 | Microonde integr. | Sistema di estrazione          | activeClean® | – | LED multilivello | 39 |

| Modi di riscaldamento | Rapidità | Estrazione | Pulizia | Home Connect | Illuminazione | Colore | Pagina |
|-----------------------|----------|------------|---------|--------------|---------------|--------|--------|
|-----------------------|----------|------------|---------|--------------|---------------|--------|--------|



## iQ700 con Touchdisplay TFT

|  |    |                   |                       |              |   |     |    |
|--|----|-------------------|-----------------------|--------------|---|-----|----|
| <b>Forno a vapore con Touchdisplay TFT</b>               |    |                   |                       |              |   |     |    |
| HS636GDS1C   | 13 | coolStart         | Integrabile           | –            | – | LED | 35 |
| <b>Forni da incasso con microonde e Touchdisplay TFT</b> |    |                   |                       |              |   |     |    |
| HM676GBS1C   | 13 | Microonde integr. | Sistema di estrazione | activeClean® | – | LED | 39 |
| HM656GBS1C   | 13 | Microonde integr. | Sistema di estrazione | ecoClean     | – | LED | 39 |

| Modi di riscaldamento | Rapidità | Estrazione | Pulizia | Home Connect | Illuminazione | Colore | Pagina |
|-----------------------|----------|------------|---------|--------------|---------------|--------|--------|
|-----------------------|----------|------------|---------|--------------|---------------|--------|--------|



## iQ700 con display TFT

|   |    |           |             |              |   |         |    |
|---|----|-----------|-------------|--------------|---|---------|----|
| <b>Forni da incasso con display TFT</b> |    |           |             |              |   |         |    |
| HB673GCS1C                              | 10 | coolStart | Integrabile | activeClean® | – | Alogena | 40 |
| HB675GBS1                               | 13 | coolStart | Integrabile | activeClean® | – | Alogena | 40 |
| HB655GB.1C                              | 13 | coolStart | Integrabile | ecoClean     | – | Alogena | 41 |
| HB634GB.1                               | 13 | coolStart | Integrabile | –            | – | Alogena | 41 |

| Modi di riscaldamento | Estrazione | Pulizia | Home Connect | Illuminazione | Colore | Pagina |
|-----------------------|------------|---------|--------------|---------------|--------|--------|
|-----------------------|------------|---------|--------------|---------------|--------|--------|



## iQ500 con display LCD

|  |   |             |              |   |         |    |
|--|---|-------------|--------------|---|---------|----|
| <b>Forno da incasso con orologio elettronico</b> |   |             |              |   |         |    |
| HB578G5S0  | 9 | Integrabile | activeClean® | – | Alogena | 66 |
| HB557A5S0  | 7 | Integrabile | ecoClean     | – | Alogena | 67 |

| Modi di riscaldamento | Estrazione | Pulizia | Home Connect | Illuminazione | Colore | Pagina |
|-----------------------|------------|---------|--------------|---------------|--------|--------|
|-----------------------|------------|---------|--------------|---------------|--------|--------|



## iQ500

|                         |   |             |   |   |         |    |
|-------------------------|---|-------------|---|---|---------|----|
| <b>Forno da incasso</b> |   |             |   |   |         |    |
| HB510ABR1               | 5 | Integrabile | – | – | Alogena | 67 |

□ = bianco/acciaio inox

■ = nero/acciaio inox





## I forni a vapore iQ700.



I forni a vapore iQ700 offrono ancora più possibilità per preparare piatti assolutamente gustosi. Potete usare fullSteam per cucinare ad esempio verdure o patate senza perdere aromi, colori e vitamine. Dal momento che non occorre né grasso, né olio, i piatti riescono sempre gustosi e sani. Con la funzione getto vapore potete anche preparare piatti perfettamente croccanti e succulenti: un sistema semplice ed efficiente. Le dimensioni del vano del forno a vapore iQ700 offrono massima libertà e flessibilità per preparare e cuocere a puntino pietanze di qualsiasi dimensione.

# Forni a vapore iQ700.

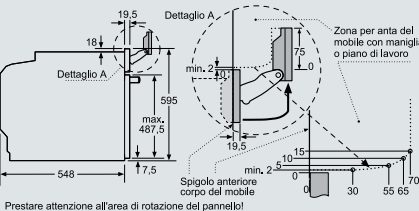



**HS658GXS6C**  
Acciaio inox  
Home Connect

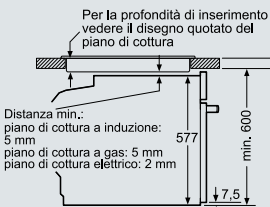
**CHF 5'860.-**  
**CHF 5'441.04**

escl. TRA CHF 11.97 / CHF 11.11

- Tipo di forno e modi di riscaldamento**
- Volume interno: 71 l
  - Forno CombiVapore con 15 modi di riscaldamento: aria calda-4D, Aria calda eco, calore superiore/inferiore, riscaldamento superiore/inferiore eco, sistema grill a circolazione d'aria, grill a superficie grande, grill a superficie piccola, funzione pizza, funzione speciale congelato, calore inferiore separato, riscaldamento intensivo, cottura delicata, preriscaldamento, asciutto, scaldavivande
  - Controllo della temperatura da 30–250°C
  - Altri modi di cottura a vapore: vapore 100%, rigenerare, cottura a vapore, scongelamento
  - Funzioni supplementari: ventilazione automatica, programma di decalcificazione, sistema ausilio lavaggio, regolazione del punto di ebollizione, funzione di asciugatura
- Supporto per accessori/sistema d'estrazione**
- Forno con staffa di sospensione, guide telescopiche a tre livelli, estensione completa, funzione di blocco Comfort
  - Funzione Sabbat
  - Touchdisplay TFT Plus / 5,7"-Display TFT a colori con grafiche e funzione directTouch
  - Termometro Plus – con misurazione multi-punto
  - Sensore cuocere al forno per cuocere completamente automaticamente
  - Porta a ribalta softMove; apertura e chiusura ammortizzata Design
  - Maniglia in acciaio
  - Illuminazione interna LED, illuminazione forno disinseribile
- Pulizia**
- ecoClean Plus: soffitto, parete posteriore, pareti laterali
  - Programma ecoClean Plus
- Accessori**
- 1 x griglia, 1 x vaschetta forata XL, 1 x vaschetta forata S, 1 x vaschetta non forata S, 1 x teglia da forno smaltata, 1 x leccarda universale smaltata



Montaggio con un piano di cottura.



Se l'apparecchio viene montato sotto un piano di cottura deve essere rispettato il seguente spessore del piano di lavoro (event. ind. sottostruttura).

| Tipo di piano di cottura  | Spessore del piano di lavoro min. |        |
|---|-----------------------------------|--------|
|   | rialzato                          | a filo |
| Piano di cottura a induzione                                    | 37 mm                             | 38 mm  |
| Piano di cottura con sistema a induzione sull'intera superficie | 43 mm                             | 48 mm  |
| Piano di cottura a gas  | 32 mm                             | 42 mm  |
| Piano di cottura elettrico                                      | 22 mm                             | 24 mm  |

Dimensioni in mm

**HS636GDS1C**  
Acciaio inox

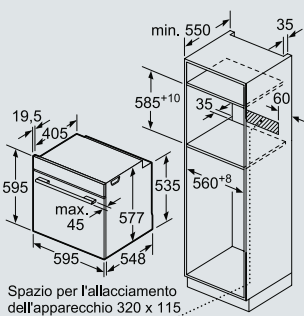
**CHF 4'680.-**  
**CHF 4'345.40**

escl. TRA CHF 11.97 / CHF 11.11

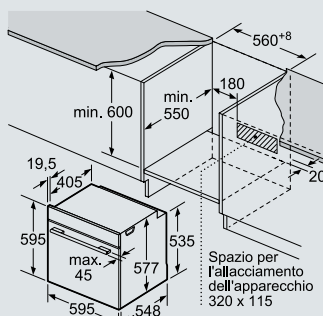
- Tipo di forno e modi di riscaldamento**
- Volume interno: 71 l
  - Forno CombiVapore con 13 modi di riscaldamento: aria calda-4D, aria calda eco, calore superiore/inferiore, riscaldamento superiore/inferiore eco, sistema grill a circolazione d'aria, grill a superficie grande, grill a superficie piccola, funzione pizza, funzione speciale congelato, calore inferiore separato, cottura delicata, preriscaldamento, scaldavivande
  - Controllo della temperatura da 30–250°C
  - Altri modi di cottura a vapore: vapore 100%, rigenerare, cottura a vapore, scongelamento
  - Funzioni supplementari: ventilazione automatica, programma di decalcificazione, sistema ausilio lavaggio, regolazione del punto di ebollizione, funzione di asciugatura
- Supporto per accessori/sistema d'estrazione**
- Forno con staffa di sospensione, guide telescopiche (accessorio opzionale)
- Comfort**
- Funzione Sabbat
  - Touchdisplay TFT / 3,7"-Display TFT a colori con grafiche e funzione directTouch
  - Termometro Plus – con misurazione multi-punto
  - Porta a ribalta softMove; apertura e chiusura ammortizzata Design
  - Maniglia in acciaio
  - Illuminazione interna LED, illuminazione forno disinseribile
- Pulizia**
- ecoClean: parete posteriore
- Accessori**
- 1 x griglia, 1 x vaschetta forata XL, 1 x vaschetta forata S, 1 x vaschetta non forata S, 1 x teglia da forno smaltata, 1 x leccarda universale smaltata

Accessori speciali vedi pagine 58–61

## Forni con funzione vapore



Spazio per l'allacciamento dell'apparecchio 320 x 115



Spazio per l'allacciamento dell'apparecchio 320 x 115

HS658GXS6C HS636GDS1C

Dimensioni in mm

Allacciamento:  
HS658GXS6C  
HS636GDS1C  
400V/230V/3,6 kW  
1-3 P + N + E/10 A/16 A  
allacciamento





# Doppia velocità. Con la semplice pressione di un tasto.

Gusto al 100% nella metà del tempo con i forni iQ700 con funzione varioSpeed.



Due volte più veloci grazie a una combinazione vincente: attivando infatti il forno a microonde integrato, in aggiunta al riscaldamento convenzionale, potete velocizzare la preparazione dei vostri piatti, ottenendo sempre la perfetta qualità e conforme alle vostre aspettative. Risparmiate fino al 50% del tempo solitamente necessario per ultimare la cottura e usatelo per fare ciò che preferite.



# Forno con microonde, funzione con getto di vapore e Home Connect iQ700.



**HN678G4S6**  
**Acciaio inox**  
**Home Connect**

**CHF 6'760.-**  
**CHF 6'276.69**

escl. TRA CHF 11.97 / CHF 11.11

## Tipo di forno e modi di riscaldamento

- Volume interno: 67 l
- Forno a microonde con 15 modi di riscaldamento: aria calda-4D, aria calda eco, calore superiore/inferiore, riscaldamento superiore/inferiore eco, sistema grill a circolazione d'aria, grill a superficie grande, grill a superficie piccola, funzione pizza, funzione speciale congelato, calore inferiore separato, riscaldamento intensivo, cottura delicata, preriscaldamento, asciutto, scaldavivande
- Riscaldamento rapido
- Controllo della temperatura da 30 – 300 °C
- Potenza max.: 900 W; 5 stadi di potenza (90 W, 180 W, 360 W, 600 W, 900 W) e inverter
- Altri modi di cottura con forno a microonde: Microonde, Microonde-Combi
- Altri modi di cottura a vapore: rigenerare, cottura a vapore
- Funzioni supplementari: ventilazione automatica, programma di decalcificazione, sistema ausilio lavaggio, regolazione del punto di ebollizione

## Supporto per accessori/sistema d'estrazione

- Forno con staffa di sospensione, guida telescopica ad un livello, per pirolisi Comfort

- Suggerimento di temperatura
- Display temperatura reale
- Funzione Sabbath
- cookControl Plus – per arrosto completamente automatico
- Touchdisplay TFT Plus / 5,7"-Display TFT a colori con grafiche e funzione directTouch

- Serbatoio dell'acqua da 1 l
- Termometro Plus – con misurazione multi-punto
- Sensore cuocere al forno per cuocere completamente automaticamente
- Porta a ribalta softMove; apertura e chiusura ammortizzata

## Design


- Maniglia in acciaio
- Forno (superficie interna): smalto antracite
- Illuminazione interna LED, illuminazione forno disinseribile

## Pulizia

- activeClean® – pulizia automatica pirolitica
- Accessori adatti per pirolisi e teglia smaltata

- Accessori
- 1 x griglia combinata, 1 x teglia per pizza, 1 x teglia da forno smaltata, 1 x leccarda universale smaltata

Accessori speciali vedi pagine 52–55



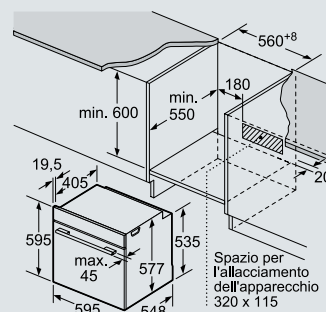
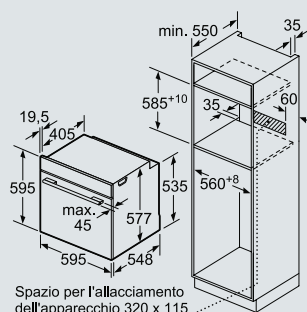
## Funzione getto di vapore.

Usando la cottura con i classici tipi di riscaldamento, le vostre pietanze riusciranno ancora meglio se aggiungete di tanto in tanto un po' di umidità. Ed è proprio quello che fa automaticamente la funzione getto di vapore. Che sia per riscaldare qualcosa, far lievitare l'impasto, cuocere o arrostiti, basta impostare dall'inizio semplicemente la funzione automatica getto di vapore. Questa funzione si può attivare anche a mano e regolarne l'intensità a piacere.

## Rigenerazione.

Rigenerare significa riscaldare le pietanze già cucinate: con il delicato riscaldamento a vapore, a una temperatura di 90–95 °C, i vostri piatti avranno tutto il gusto e la bontà degli alimenti appena preparati. Con la funzione Rigenerazione perfino la carne resta deliziosamente croccante – e l'arrosto della domenica sarà ottimo anche durante la settimana!

## Forno microonde con funzione getto di vapore



**Allacciamento:**  
**HN678G4S6**  
**230 V/3,6 kW**  
**1 P + N + E/16 A**  
**allacciamento**

HN678G4S6 Ulteriori schemi d'incasso su pagina 35

Dimensioni in mm

# Forni con funzione microonde iQ700.



**HM678G4S1C**  
Acciaio inox

**CHF 6'200.–**  
**CHF 5'756.73**

escl. TRA CHF 11.97 / CHF 11.11

## Tipo di forno e modi di riscaldamento

- Volume interno: 67 l
- Forno a microonde con 15 modi di riscaldamento: Aria calda-4D, Aria calda eco, Calore superiore/inferiore, Riscaldamento superiore/inferiore eco, Sistema grill a circolazione d'aria, Grill a superficie grande, Grill a superficie piccola, Funzione pizza, Funzione speciale congelato, Calore inferiore separato, Riscaldamento intensivo, Cottura delicata, Preriscaldamento, Asciutto, Scaldavivande
- Riscaldamento rapido
- Controllo della temperatura da 30–300°C
- Potenza max.: 900W; 5 stadi di potenza (90W, 180W, 360W, 600W, 900W) e inverter
- Altri modi di cottura con forno a microonde: Microonde, Microonde-Combi

## Supporto per accessori/sistema d'estrazione

- Forno con staffa di sospensione, guida telescopica ad un livello, per pirolisi

## Comfort

- Funzione Sabbath
- Touchdisplay TFT Plus / 5,7"-Display TFT a colori con grafiche e funzione directTouch
- cookControl Plus – per arrosto completamente automatico
- Termometro Plus – con misurazione multi-punto
- Sensore cuocere al forno per cuocere completamente automaticamente

- Porta a ribalta softMove; apertura e chiusura ammortizzata

## Design

- Maniglia in acciaio
- Forno (superficie interna): smalto antracite
- Illuminazione interna LED, illuminazione forno disinseribile

## Pulizia

- activeClean® – pulizia automatica pirolitica
- Accessori adatti per pirolisi e teglia smaltata

## Accessori

- 1 x griglia combinata, 1 x teglia da forno smaltata, 1 x leccarda universale smaltata

Accessori speciali vedi pagine 58–61

**HM676GBS1C**  
Acciaio inox

**CHF 4'760.–**  
**CHF 4'419.68**

escl. TRA CHF 11.97 / CHF 11.11

## Tipo di forno e modi di riscaldamento

- Volume interno: 67 l
- Forno a microonde con 13 modi di riscaldamento: Aria calda-4D, Aria calda eco, Calore superiore/inferiore, Riscaldamento superiore/inferiore eco, Sistema grill a circolazione d'aria, Grill a superficie grande, Grill a superficie piccola, Funzione pizza, Funzione speciale congelato, Calore inferiore separato, Cottura delicata, Preriscaldamento, Scaldavivande
- Riscaldamento rapido
- Controllo della temperatura da 30–300°C
- Potenza max.: 900W; 5 stadi di potenza (90W, 180W, 360W, 600W, 900W) e inverter
- Altri modi di cottura con forno a microonde: Microonde, Microonde-Combi

## Comfort

- Funzione Sabbath
- Touchdisplay TFT / 3,7"-Display TFT a colori con grafiche e funzione directTouch
- cookControl Plus – per arrosto completamente automatico
- Porta a ribalta softMove; apertura e chiusura ammortizzata

## Design

- Maniglia in acciaio
- Forno (superficie interna): smalto antracite
- Illuminazione interna LED, illuminazione forno disinseribile

## Pulizia

- activeClean® – pulizia automatica pirolitica
- Accessori adatti per pirolisi e teglia smaltata

## Accessori

- 1 x griglia combinata, 1 x teglia da forno smaltata, 1 x leccarda universale smaltata

Accessori speciali vedi pagine 58–61

**HM656GBS1C**  
Acciaio inox

**CHF 4'260.–**  
**CHF 3'955.43**

escl. TRA CHF 11.97 / CHF 11.11

## Tipo di forno e modi di riscaldamento

- Volume interno: 67 l
- Forno a microonde con 13 modi di riscaldamento: Aria calda-4D, Aria calda eco, Calore superiore/inferiore, Riscaldamento superiore/inferiore eco, Sistema grill a circolazione d'aria, Grill a superficie grande, Grill a superficie piccola, Funzione pizza, Funzione speciale congelato, Calore inferiore separato, Cottura delicata, Preriscaldamento, Scaldavivande
- Riscaldamento rapido
- Controllo della temperatura da 30–300°C
- Potenza max.: 900W; 5 stadi di potenza (90W, 180W, 360W, 600W, 900W) e inverter
- Altri modi di cottura con forno a microonde: Microonde, Microonde-Combi

## Comfort

- Funzione Sabbath
- Touchdisplay TFT / 3,7"-Display TFT a colori con grafiche e funzione directTouch
- cookControl Plus – per arrosto completamente automatico
- Porta a ribalta softMove; apertura e chiusura ammortizzata

## Design

- Maniglia in acciaio
- Forno (superficie interna): smalto antracite
- Illuminazione interna LED, illuminazione forno disinseribile

## Pulizia

- Apparecchiatura ecoClean Plus: parete posteriore, pareti laterali, soffitto
- Programma ecoClean Plus

## Accessori

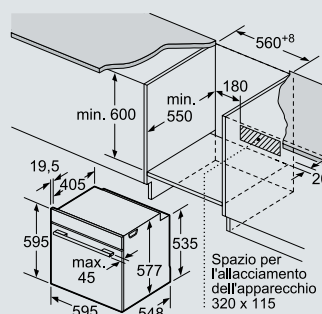
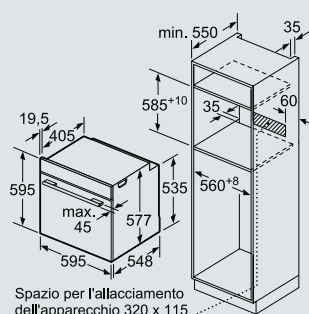
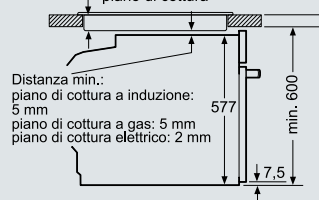
- 1 x griglia combinata, 1 x teglia da forno smaltata, 1 x leccarda universale smaltata

Accessori speciali vedi pagine 58–61

## Forni con funzione microonde

Montaggio con un piano di cottura.

Per la profondità di inserimento vedere il disegno quotato del piano di cottura



## Allacciamento:

**HM678G4S1C**  
**HM676GBS1C**  
**HM656GBS1C**  
**400V/230V/3,6 kW**  
**1-3 P+N+E/10A/16A**  
**allacciamento**

HM678G4S1C HM676GBS1C HM656GBS1C

Dimensioni in mm

# Forni iQ700.



## HB673GCS1C Acciaio inox

CHF 3'450.–  
CHF 3'203.34

escl. TRA CHF 11.97 / CHF 11.11

### Tipo di forno e modi di riscaldamento

- Volume interno: 71 l
- Forno con 10 modi di riscaldamento: Aria calda-4D, Aria calda eco, Calore superiore/inferiore, Riscaldamento superiore/inferiore eco, Sistema grill a circolazione d'aria, Grill a superficie grande, Grill a superficie piccola, Funzione pizza, Funzione speciale congelato, Calore inferiore separato
- Riscaldamento rapido
- Impostazione della temperatura 30–300°C

### Supporto per accessori/sistema d'estrazione

- Forno con staffa di sospensione, guide telescopiche (accessorio opzionale)

### Comfort

- Suggerimento di temperatura
- Display temperatura reale
- Indicazione di preriscaldamento
- cookControl
- Funzione Sabbath
- 2,8"-Display TFT a colori e testi in chiaro con funzione directTouch
- Numero programmi automatici: 10
- Orologio elettronico
- Pulsante informazioni
- Sensore di temperatura a punto singolo
- Ventilatore in acciaio inox
- Porta a ribalta softMove; apertura e chiusura ammortizzata

### Design

- Manopole
- Maniglia in acciaio
- Forno (superficie interna): smalto antracite
- Illuminazione interna alogena, illuminazione forno disinseribile

### Pulizia

- activeClean® – pulizia automatica pirolitica
- Accessori adatti per pirolisi e teglia smaltata
- Interno porta completamente in vetro

### Accessori

- 1 × teglia da forno smaltata, 1 × griglia combinata,
- 1 × leccarda universale smaltata

Accessori speciali vedi pagine 58–61

## HB675GBS1 Acciaio inox (v. ill.)

CHF 3'220.–  
CHF 2'989.79

escl. TRA CHF 11.97 / CHF 11.11

### Tipo di forno e modi di riscaldamento

- Volume interno: 71 l
- Forno con 13 modi di riscaldamento: Aria calda-4D, Aria calda eco, Calore superiore/inferiore, Riscaldamento superiore/inferiore eco, Sistema grill a circolazione d'aria, Grill a superficie grande, Grill a superficie piccola, Funzione pizza, Funzione speciale congelato, Calore inferiore separato, Cottura delicata, Preriscaldamento, Scaldavivande
- Riscaldamento rapido
- Impostazione della temperatura 30–300°C

### Supporto per accessori/sistema d'estrazione

- Forno con staffa di sospensione, guide telescopiche (accessorio opzionale)

### Comfort

- Suggerimento di temperatura
- Display temperatura reale
- Indicazione di preriscaldamento
- cookControl
- 2,8"-Display TFT a colori e testi in chiaro con funzione directTouch
- Numero programmi automatici: 10
- Orologio elettronico
- Pulsante informazioni
- Porta a ribalta softMove; apertura e chiusura ammortizzata
- Ventilatore in acciaio inox

### Design

- Manopole
- Maniglia in acciaio
- Forno (superficie interna): smalto antracite
- Illuminazione interna alogena, illuminazione forno disinseribile

### Pulizia

- activeClean® – pulizia automatica pirolitica
- Accessori adatti per pirolisi e teglia smaltata
- Interno porta completamente in vetro

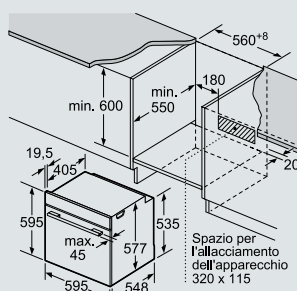
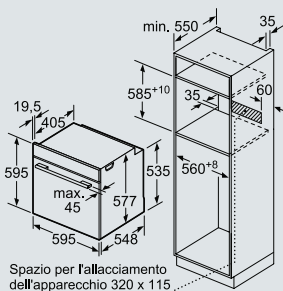
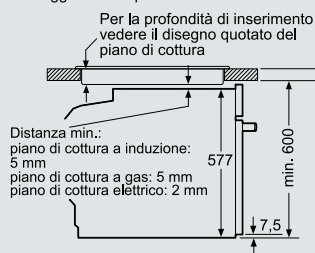
### Accessori

- 1 × teglia da forno smaltata, 1 × griglia combinata,
- 1 × leccarda universale smaltata

Accessori speciali vedi pagine 58–61

## Forni

Montaggio con un piano di cottura.



### Allacciamento:

HB673GCS1C  
400V/230V/3,6 kW  
1-3P+N+E/10A/16A  
allacciamento

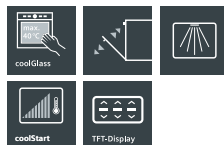
### HB675GBS1

230V/3,6 kW  
1P+N+E/16A  
allacciamento

HB673GCS1C HB675GBS1

Dimensioni in mm





**HB655GBS1C**  
Acciaio inox (v. ill.)

CHF 2'580.–  
CHF 2'395.54

**HB655GBW1C**  
Bianco

CHF 2'580.–  
CHF 2'395.54

escl. TRA CHF 11.97 / CHF 11.11

#### Tipo di forno e modi di riscaldamento

- Volume interno: 71 l
- Forno con 13 modi di riscaldamento: Aria calda-4D, Aria calda eco, Calore superiore/inferiore, Riscaldamento superiore/inferiore eco, Sistema grill a circolazione d'aria, Grill a superficie grande, Grill a superficie piccola, Funzione pizza, Funzione speciale congelato, Calore inferiore separato, Cottura delicata, Preriscaldamento, Scaldavivande
- Riscaldamento rapido
- Impostazione della temperatura 30–300°C

#### Supporto per accessori/sistema d'estrazione

- Forno con staffa di sospensione, guide telescopiche (accessorio opzionale)

#### Comfort

- Suggerimento di temperatura
- Display temperatura reale
- Indicazione di preriscaldamento
- cookControl
- Funzione Sabbat
- 2,8"-Display TFT a colori e testi in chiaro con funzione directTouch
- Numero programmi automatici: 10
- Orologio elettronico
- Pulsante informazioni
- Ventilatore in acciaio inox
- Porta a ribalta softMove; apertura e chiusura ammortizzata

#### Design

- Manopole
- Maniglia in acciaio
- Forno (superficie interna): smalto antracite
- Illuminazione interna alogena, illuminazione forno disinseribile

#### Pulizia

- ecoClean Plus: parete posteriore, pareti laterali, soffitto
- Programma ecoClean Plus
- Interno porta completamente in vetro

#### Accessori

- 1 × teglia da forno smaltata, 1 × griglia combinata, 1 × leccarda universale smaltata

Accessori speciali vedi pagine 58–61

**HB634GBS1**  
Acciaio inox

CHF 2'300.–  
CHF 2'135.56

**HB634GBW1**  
Bianco (v. ill.)

CHF 2'300.–  
CHF 2'135.56

escl. TRA CHF 11.97 / CHF 11.11

#### Tipo di forno e modi di riscaldamento

- Volume interno: 71 l
- Forno con 13 modi di riscaldamento: Aria calda-4D, Aria calda eco, Calore superiore/inferiore, Riscaldamento superiore/inferiore eco, Sistema grill a circolazione d'aria, Grill a superficie grande, Grill a superficie piccola, Funzione pizza, Funzione speciale congelato, Calore inferiore separato, Cottura delicata, Preriscaldamento, Scaldavivande
- Riscaldamento rapido
- Impostazione della temperatura 30–300°C

#### Supporto per accessori/sistema d'estrazione

- Forno con staffa di sospensione, guide telescopiche (accessorio opzionale)

#### Comfort

- Suggerimento di temperatura
- Display temperatura reale
- Indicazione di preriscaldamento
- Funzione Sabbat
- 2,8"-Display TFT a colori e testi in chiaro con funzione directTouch
- Orologio elettronico
- Pulsante informazioni
- Ventilatore in acciaio inox
- Porta a ribalta softMove; apertura e chiusura ammortizzata

#### Design

- Manopole
- Maniglia in acciaio
- Forno (superficie interna): smalto antracite
- Illuminazione interna alogena, illuminazione forno disinseribile

#### Pulizia

- ecoClean: parete posteriore
- Interno porta completamente in vetro

#### Accessori

- 1 × teglia da forno smaltata, 1 × griglia combinata, 1 × leccarda universale smaltata

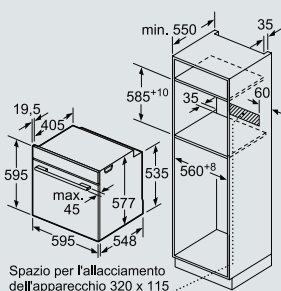
Accessori speciali vedi pagine 58–61

#### Forni

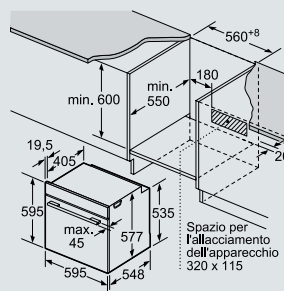
Montaggio con un piano di cottura.

Per la profondità di inserimento vedere il disegno quotato del piano di cottura

Distanza min.:  
piano di cottura a induzione: 577  
piano di cottura a gas: 5 mm  
piano di cottura elettrico: 2 mm



Spazio per l'allacciamento dell'apparecchio 320 x 115



Spazio per l'allacciamento dell'apparecchio 320 x 115

#### Allacciamento:

**HB655GB.1C**  
400V/230V/3,6kW  
1-3P+N+E/10A/16A  
allacciamento

**HB634GB.1**  
230V/3,6kW  
1P+N+E/16A  
allacciamento

HB655GBS1C HB655GBW1C HB634GBS1 HB634GBW1

Dimensioni in mm

# Forni compatti – panoramica dei modelli.

Utilizzate la seguente panoramica per trovare il modello giusto in modo semplice e veloce.



| Modi di riscaldamento | Rapidità | Estrazione | Pulizia | Home Connect | Illuminazione | Colore | Pagina |
|-----------------------|----------|------------|---------|--------------|---------------|--------|--------|
|-----------------------|----------|------------|---------|--------------|---------------|--------|--------|



## iQ700 con Touchdisplay TFT Plus

### compact45 con microonde e Touchdisplay TFT Plus

|   |    |                   |                                |              |   |     |  |    |
|---|----|-------------------|--------------------------------|--------------|---|-----|--|----|
| CM678G4S1   | 15 | Microonde integr. | Estrazione totale su 1 livello | activeClean® | – | LED |  | 48 |
| <b>Forno a vapore compact45 con Touchdisplay TFT Plus</b> |    |                   |                                |              |   |     |  |    |
| CS658GRS2   | 16 | coolStart         | Estrazione totale su 1 livello | ecoClean     | – | LED |  | 44 |
| CS658GRS7   | 16 | coolStart         | Estrazione totale su 1 livello | ecoClean     | ■ | LED |  | 44 |

| Modi di riscaldamento | Rapidità | Estrazione | Pulizia | Home Connect | Illuminazione | Colore | Pagina |
|-----------------------|----------|------------|---------|--------------|---------------|--------|--------|
|-----------------------|----------|------------|---------|--------------|---------------|--------|--------|



## iQ700 con Touchdisplay TFT

### compact45 con microonde e Touchdisplay TFT

|           |    |                   |                       |              |   |     |  |    |
|-----------|----|-------------------|-----------------------|--------------|---|-----|--|----|
| CM676G0S6 | 13 | Microonde integr. | Sistema di estrazione | activeClean® | ■ | LED |  | 48 |
| CM656GBS1 | 13 | Microonde integr. | –                     | ecoClean     | – | LED |  | 49 |

### Forno a vapore compact45 con Touchdisplay TFT

|           |    |           |             |          |   |     |  |    |
|-----------|----|-----------|-------------|----------|---|-----|--|----|
| CS656GBS2 | 13 | coolStart | Integrabile | ecoClean | – | LED |  | 45 |
| CS636GBS2 | 14 | coolStart | Integrabile | –        | – | LED |  | 45 |

### Macchina da caffè automatica con Touchdisplay TFT

|           |   |   |   |   |   |   |  |    |
|-----------|---|---|---|---|---|---|--|----|
| CT636LES1 | – | – | – | – | – | – |  | 56 |
| CT636LEW1 | – | – | – | – | – | – |  | 56 |
| CT636LES6 | – | – | – | – | ■ | – |  | 56 |

| Modi di riscaldamento | Rapidità | Estrazione | Pulizia | Home Connect | Illuminazione | Colore | Pagina |
|-----------------------|----------|------------|---------|--------------|---------------|--------|--------|
|-----------------------|----------|------------|---------|--------------|---------------|--------|--------|



## iQ700 con display TFT

### compact45 con display TFT

|           |    |           |             |   |   |         |  |    |
|-----------|----|-----------|-------------|---|---|---------|--|----|
| CD634GB.1 | –  | –         | –           | – | – | Alogena |  | 46 |
| CM633GBS1 | 13 | coolStart | –           | – | – | Alogena |  | 49 |
| CB635GBS3 | 13 | coolStart | Integrabile | – | – | Alogena |  | 50 |

### Forni a microonde

|           |   |           |   |   |   |         |  |    |
|-----------|---|-----------|---|---|---|---------|--|----|
| CF634AGS1 | – | coolStart | – | – | – | Alogena |  | 50 |
| BE634LGS1 | – | –         | – | – | – | –       |  | 51 |
| BE634RGS1 | – | –         | – | – | – | –       |  | 51 |
| BE555LMS0 | – | –         | – | – | – | –       |  | 69 |
| BF555LMS0 | – | –         | – | – | – | –       |  | 69 |

### Cassetto accessori

|           |   |   |   |   |   |   |  |    |
|-----------|---|---|---|---|---|---|--|----|
| BI630ENS1 | – | – | – | – | – | – |  | 57 |
|-----------|---|---|---|---|---|---|--|----|

### Cassetti scaldavivande

|           |   |   |   |   |   |   |  |    |
|-----------|---|---|---|---|---|---|--|----|
| BI510CNR0 | – | – | – | – | – | – |  | 68 |
| BI630CNS1 | – | – | – | – | – | – |  | 57 |
| BI630DNS1 | – | – | – | – | – | – |  | 57 |
| BI630CNW1 | – | – | – | – | – | – |  | 57 |

□ = bianco/acciaio inox

■ = nero/acciaio inox



# Forni combinati a vapore iQ700.



**CS658GRS7**  
Acciaio inox (v. ill.)  
Home Connect

CHF 5'300.–  
CHF 4'921.08

**CS658GRS2**  
Acciaio inox

CHF 5'000.–  
CHF 4'642.53

escl. TRA CHF 11.97 / CHF 11.11

escl. TRA CHF 11.97 / CHF 11.11

## Tipo di forno e modi di riscaldamento

- Volume interno: 47 l
- Forno combinato a vapore compatto con 15 modi di riscaldamento: aria calda-4D, aria calda eco, calore superiore/inferiore, riscaldamento superiore/inferiore eco, sistema grill a circolazione d'aria, grill a superficie grande, grill a superficie piccola, funzione pizza, funzione speciale congelato, calore inferiore separato, riscaldamento intensivo, cottura delicata, preriscaldamento, asciutto, scaldavivande
- Riscaldamento rapido
- Controllo della temperatura da 30–250°C
- Altri modi di cottura a vapore: vapore 100%, rigenerare, cottura a vapore, scongelamento
- Funzioni supplementari: ventilazione automatica, programma di decalcificazione, sistema ausilio lavaggio, regolazione del punto di ebollizione, funzione di asciugatura

## Supporto per accessori/sistema d'estrazione

- Forno con staffa di sospensione, guida telescopica ad un livello, estensione completa, funzione di blocco

## Comfort

- Funzione Sabbath
- Touchdisplay TFT Plus / 5,7"-Display TFT a colori con grafiche e funzione direct-Touch
- Serbatoio dell'acqua da 1 l
- Termometro Plus – con misurazione multi-punto
- Sensore cuocere al forno per cuocere completamente automaticamente
- Porta a ribalta softMove; apertura e chiusura ammortizzata

## Design

- Maniglia in acciaio
- Illuminazione interna LED, illuminazione forno disinseribile

## Pulizia

- ecoClean Plus: parete posteriore, pareti laterali, soffitto

## Accessori

1 x griglia, 1 x leccarda universale smaltata

Accessori speciali vedi pagine 58–61

## Tipo di forno e modi di riscaldamento

- Volume interno: 47 l
- Forno combinato a vapore compatto con 15 modi di riscaldamento: aria calda-4D, aria calda eco, calore superiore/inferiore, riscaldamento superiore/inferiore eco, sistema grill a circolazione d'aria, grill a superficie grande, grill a superficie piccola, funzione pizza, funzione speciale congelato, calore inferiore separato, riscaldamento intensivo, cottura delicata, preriscaldamento, asciutto, scaldavivande
- Riscaldamento rapido
- Controllo della temperatura da 30–250°C
- Altri modi di cottura a vapore: vapore 100%, rigenerare, cottura a vapore, scongelamento
- Funzioni supplementari: ventilazione automatica, programma di decalcificazione, sistema ausilio lavaggio, regolazione del punto di ebollizione, funzione di asciugatura

## Supporto per accessori/sistema d'estrazione

- Forno con staffa di sospensione, guida telescopica ad un livello, estensione completa, funzione di blocco

## Comfort

- Funzione Sabbath
- Touchdisplay TFT Plus / 5,7"-Display TFT a colori con grafiche e funzione direct-Touch
- Serbatoio dell'acqua da 1 l
- Termometro Plus – con misurazione multi-punto
- Sensore cuocere al forno per cuocere completamente automaticamente
- Porta a ribalta softMove; apertura e chiusura ammortizzata

## Design

- Maniglia in acciaio
- Illuminazione interna LED, illuminazione forno disinseribile

## Pulizia

- ecoClean Plus: parete posteriore, pareti laterali, soffitto

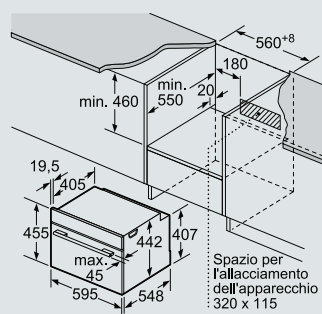
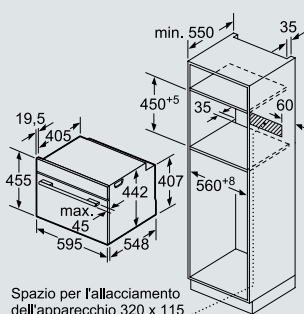
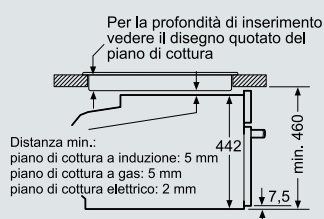
## Accessori

1 x griglia, 1 x leccarda universale smaltata

Accessori speciali vedi pagine 58–61

## Forni combinati a vapore

Montaggio con un piano di cottura.

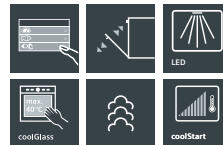


## Allacciamento:

CS658GR.  
CS656GBS2  
CS636GBS2  
230 V/3,3 kW  
1 P+N+E/16 A  
allacciamento

CS658GRS. CS656GBS2 CS636GBS2

Dimensioni in mm



## CS656GBS2 Acciaio inox

CHF 4'360.-  
CHF 4'048.28

## CS636GBS2 Acciaio inox

CHF 4'030.-  
CHF 3'741.88

escl. TRA CHF 11.97 / CHF 11.11

escl. TRA CHF 11.97 / CHF 11.11

### Tipo di forno e modi di riscaldamento

- Volume interno: 47 l
- Forno combinato a vapore compatto con 13 modi di riscaldamento: aria calda-4D, aria calda eco, calore superiore/inferiore, riscaldamento superiore/inferiore eco, sistema grill a circolazione d'aria, grill a superficie grande, grill a superficie piccola, funzione pizza, funzione speciale congelato, calore inferiore separato, cottura delicata, preriscaldamento, scaldavivande
- Riscaldamento rapido
- Controllo della temperatura da 30–250°C
- Altri modi di cottura a vapore: vapore 100%, rigenerare, cottura a vapore, scongelamento
- Funzioni supplementari: ventilazione automatica, programma di decalcificazione, sistema ausilio lavaggio, regolazione del punto di ebollizione, funzione di asciugatura

### Supporto per accessori/sistema d'estrazione

- Forno con staffa di sospensione, guide telescopiche (accessorio opzionale)

### Comfort

- Funzione Sabbath
- Touchdisplay TFT / 3,7"-Display TFT a colori con grafiche e funzione directTouch
- Serbatoio dell'acqua da 1 l
- Porta a ribalta softMove; apertura e chiusura ammortizzata

### Design

- Maniglia in acciaio
- Illuminazione interna LED, illuminazione forno disinseribile

### Pulizia

- ecoClean Plus: parete posteriore, pareti laterali, soffitto
- Programma ecoClean Plus

### Accessori

- 1 x griglia, 1 x leccarda universale smaltata

Accessori speciali vedi pagine 58–61

### Tipo di forno e modi di riscaldamento

- Volume interno: 47 l
- Forno combinato a vapore compatto con 13 modi di riscaldamento: aria calda-4D, aria calda eco, calore superiore/inferiore, riscaldamento superiore/inferiore eco, sistema grill a circolazione d'aria, grill a superficie grande, grill a superficie piccola, funzione pizza, funzione speciale congelato, calore inferiore separato, cottura delicata, preriscaldamento, scaldavivande
- Riscaldamento rapido
- Controllo della temperatura da 30–250°C
- Altri modi di cottura a vapore: vapore 100%, rigenerare, cottura a vapore, scongelamento
- Funzioni supplementari: ventilazione automatica, programma di decalcificazione, sistema ausilio lavaggio, regolazione del punto di ebollizione

### Supporto per accessori/sistema d'estrazione

- Forno con staffa di sospensione, guide telescopiche (accessorio opzionale)

### Comfort

- Funzione Sabbath
- Touchdisplay TFT / 3,7"-Display TFT a colori con grafiche e funzione directTouch
- Serbatoio dell'acqua da 1 l
- Porta a ribalta softMove; apertura e chiusura ammortizzata

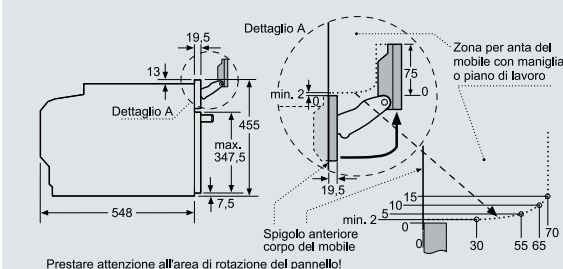
### Design

- Maniglia in acciaio
- Illuminazione interna LED, illuminazione forno disinseribile

### Accessori

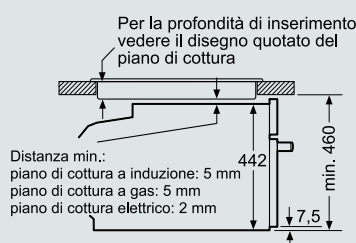
- 1 x griglia, 1 x leccarda universale smaltata

Accessori speciali vedi pagine 58–61



CS658GRS. CS656GBS2 CS636GBS2

Montaggio con un piano di cottura.



Se l'apparecchio compatto viene montato sotto un piano di cottura deve essere rispettato il seguente spessore del piano di lavoro (event. incl. sottostruttura).

| Tipo di piano di cottura  | Spessore del piano di lavoro min. |
|---|-----------------------------------|
| Piano di cottura a induzione                                    | rialzato a filo 42 mm   43 mm     |
| Piano di cottura con sistema a induzione sull'intera superficie | 48 mm   53 mm                     |
| Piano di cottura a gas  | 37 mm   47 mm                     |
| Piano di cottura elettrico                                      | 28 mm   30 mm                     |

Dimensioni in mm

# Forni a vapore iQ700.



**CD634GBW1**  
**Bianco**

**CHF 3'260.-**  
**CHF 3'026.93**

**CD634GBS1**  
**Acciaio inox**

**CHF 3'260.-**  
**CHF 3'026.93**

escl. TRA CHF 5.99 / CHF 5.56

escl. TRA CHF 5.99 / CHF 5.56

## Tipo di forno e modi di riscaldamento

- Volume interno: 38 l
- Forni a vapore compatto con 4 modi di riscaldamento: vapore 100%, rigenerare, cottura a vapore, scongelamento
- Controllo della temperatura da 30–100°C
- Funzioni supplementari: programma di decalcificazione, sistema ausilio lavaggio, regolazione del punto di ebollizione

## Supporto per accessori

- Forno con staffa di sospensione

## Comfort

- Suggerimento di temperatura
- Display temperatura reale
- Indicazione di preriscaldamento
- cookControl
- **2,8"-Display TFT a colori e testi in chiaro con funzione directTouch**
- Numero programmi automatici: 20
- Orologio elettronico
- Pulsante informazioni
- Generatore di vapore all'interno del vano cottura
- Serbatoio dell'acqua da 1,3 l
- Indicazione del serbatoio acqua vuoto
- Porta a ribalta softMove, apertura e chiusura ammortizzata

## Design

- Manopole
- Maniglia in acciaio
- Forno (superficie interna): smalto antracite
- Vano interiore illuminato

## Pulizia

- Interno porta completamente in vetro

## Accessori

- 1 x spugna

Accessori speciali vedi pagine 58–61

## Tipo di forno e modi di riscaldamento

- Volume interno: 38 l
- Forni a vapore compatto con 4 modi di riscaldamento: vapore 100%, rigenerare, cottura a vapore, scongelamento
- Controllo della temperatura da 30–100°C
- Funzioni supplementari: programma di decalcificazione, sistema ausilio lavaggio, regolazione del punto di ebollizione

## Supporto per accessori

- Forno con staffa di sospensione

## Comfort

- Suggerimento di temperatura
- Display temperatura reale
- Indicazione di preriscaldamento
- cookControl
- **2,8"-Display TFT a colori e testi in chiaro con funzione directTouch**
- Numero programmi automatici: 20
- Orologio elettronico
- Pulsante informazioni
- Generatore di vapore all'interno del vano cottura
- Serbatoio dell'acqua da 1,3 l
- Indicazione del serbatoio acqua vuoto
- Porta a ribalta softMove, apertura e chiusura ammortizzata

## Design

- Manopole
- Maniglia in acciaio
- Forno (superficie interna): smalto antracite
- Vano interiore illuminato

## Pulizia

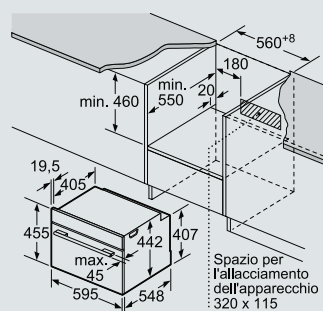
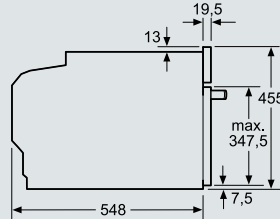
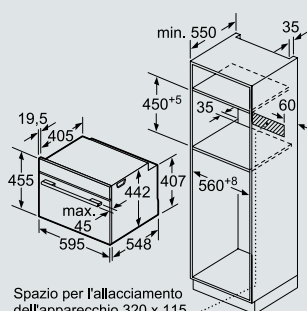
- Interno porta completamente in vetro

## Accessori

- 1 x spugna

Accessori speciali vedi pagine 58–61

## Forno a vapore



Allacciamento:  
**CD634GB.1**  
**230 V/1,9 kW**  
**1 P+N+E/16 A**  
**Con spina elettrica**


CD634GBW1 CD634GBS1

Dimensioni in mm





# Forni compatti autopulenti con microonde iQ700.



## CM678G4S1 Acciaio inox

CHF 4'580.-  
CHF 4'252.55

## CM676G0S6 Acciaio inox Home Connect

CHF 4'140.-  
CHF 3'844.01

escl. TRA CHF 11.97 / CHF 11.11

escl. TRA CHF 11.97 / CHF 11.11

### Tipo di forno e modi di riscaldamento

- Volume interno: 45l
- 15 modi di riscaldamento: aria calda-4D, aria calda eco, calore superiore/inferiore, riscaldamento superiore/inferiore eco, sistema grill a circolazione d'aria, grill a superficie grande, grill a superficie piccola, funzione pizza, funzione speciale congelato, calore inferiore separato, riscaldamento intensivo, cottura delicata, preriscaldamento, asciutto, scaldavivande
- Altri modi di cottura con forno a microonde: Microonde, Microonde-Combi
- Riscaldamento rapido
- Controllo della temperatura da 30–300°C
- Potenza max: 1000 W; 5 stadi di potenza (90 W, 180 W, 360 W, 600 W, 1000 W) e inverter

### Supporto per accessori

- Forno con staffa di sospensione, guida telescopica ad un livello, per pirolisi Comfort

- Suggerimento di temperatura, display temperatura reale, indicazione di preriscaldamento, funzione Sabbath
- Touchdisplay TFT Plus / 5,7"-Display TFT a colori con grafiche e funzione directTouch
- Termometro Plus per carne con misurazione multi-punto
- Sensore cuocere al forno per cuocere completamente automaticamente
- Porta a ribalta softMove, apertura e chiusura ammortizzata

### Design

- Manopole
- Maniglia in acciaio
- Forno (superficie interna): smalto antracite
- Illuminazione interna LED, illuminazione forno disinseribile

### Pulizia

- activeClean® – pulizia automatica pirolitica
- Accessori adatti per pirolisi e teglia smaltata

### Accessori

1 x griglia combinata, 1 x teglia da forno smaltata, 1 x leccarda universale smaltata

### Tipo di forno e modi di riscaldamento

- Volume interno: 45l
- 13 modi di riscaldamento: aria calda-4D, aria calda eco, calore superiore/inferiore, riscaldamento superiore/inferiore eco, sistema grill a circolazione d'aria, grill a superficie grande, grill a superficie piccola, funzione pizza, funzione speciale congelato, calore inferiore separato, cottura delicata, preriscaldamento, scaldavivande
- Riscaldamento rapido
- Controllo della temperatura da 30–300°C
- Potenza max: 1000 W; 5 stadi di potenza (90 W, 180 W, 360 W, 600 W, 1000 W) e inverter
- Altri modi di cottura con forno a microonde: Microonde, Microonde-Combi

### Supporto per accessori

- Forno con staffa di sospensione, guida telescopica ad un livello, per pirolisi Comfort

- Suggerimento di temperatura, display temperatura reale, indicazione di preriscaldamento, funzione Sabbath
- Touchdisplay TFT / 3,7"-Display TFT a colori con grafiche e funzione directTouch
- Porta a ribalta softMove, apertura e chiusura ammortizzata

### Design

- Manopole
- Maniglia in acciaio
- Forno (superficie interna): smalto antracite
- Illuminazione interna LED, illuminazione forno disinseribile

### Pulizia

- activeClean® – pulizia automatica pirolitica
- Accessori adatti per pirolisi e teglia smaltata

### Accessori

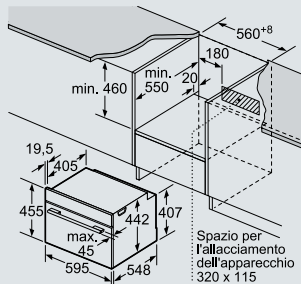
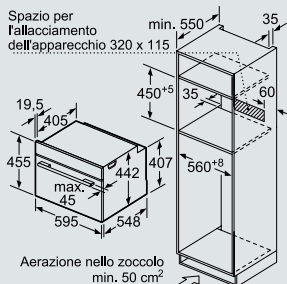
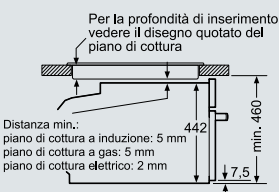
1 x griglia combinata, 1 x leccarda universale smaltata

Accessori speciali vedi pagine 58–61

Accessori speciali vedi pagine 58–61

### Forni compatti con microonde

Montaggio con un piano di cottura.




### Allacciamento:

CM678G4S1  
CM676G0S6  
230V/3,6 kW  
1 P+N+E/16 A  
allacciamento

CM678G4S1 CM676G0S6

Dimensioni in mm

# Forni compatti con microonde iQ700.



## CM656GBS1 Acciaio inox

CHF 3'580.-  
CHF 3'324.05

## CM633GBS1 Acciaio inox

CHF 2'950.-  
CHF 2'739.09

escl. TRA CHF 11.97 / CHF 11.11

escl. TRA CHF 11.97 / CHF 11.11

### Tipo di forno e modi di riscaldamento

- Volume interno: 45l
- Forno a microonde compatto con 13 modi di riscaldamento: aria calda-4D, aria calda eco, calore superiore/inferiore, riscaldamento superiore/inferiore eco, sistema grill a circolazione d'aria, grill a superficie grande, grill a superficie piccola, funzione pizza, funzione speciale congelato, calore inferiore separato, cottura delicata, preriscaldamento, scaldavivande
- Riscaldamento rapido
- Controllo della temperatura da 30 – 300°C
- Potenza max.: 1000W; 5 stadi di potenza (90W, 180W, 360W, 600W, 1000W) e inverter
- Altri modi di cottura con forno a microonde: Microonde, Microonde-Combi

### Comfort

- Funzione Sabbat
- Touchdisplay TFT / 3,7"-Display TFT a colori con grafiche e funzione directTouch
- Porta a ribalta softMove; apertura e chiusura ammortizzata

### Design

- Maniglia in acciaio
- Illuminazione interna LED, illuminazione forno disinseribile

### Pulizia

- ecoClean Plus: parete posteriore, pareti laterali, soffitto
- Programma ecoClean Plus

### Accessori

1 x griglia combinata, 1 x leccarda universale smaltata

### Tipo di forno e modi di riscaldamento

- Volume interno: 45l
- Forno a microonde compatto con 6 modi di riscaldamento: aria calda-4D, aria calda eco, sistema grill a circolazione d'aria, grill a superficie grande, grill a superficie piccola, preriscaldamento
- Riscaldamento rapido
- Impostazione della temperatura: 30 – 275°C
- Potenza max.: 1000W; 5 stadi di potenza (90W, 180W, 360W, 600W, 1000W) e inverter
- Altri modi di cottura con forno a microonde: Microonde, Microonde-combi

### Comfort

- Suggerimento di temperatura
- Display temperatura reale
- Indicazione di preriscaldamento
- cookControl
- 2,8"-Display TFT a colori e testi in chiaro con funzione directTouch
- Numero programmi automatici: 14
- Orologio elettronico
- Pulsante informazioni
- Ventilatore in acciaio inox
- Porta a ribalta softMove; apertura e chiusura ammortizzata

### Design

- Manopole
- Maniglia in acciaio
- Forno (superficie interna): smalto antracite
- Illuminazione interna LED, illuminazione forno disinseribile

### Pulizia

- Porta microonde top

### Accessori

1 x griglia combinata, 1 x leccarda universale smaltata

Accessori speciali vedi pagine 58–61

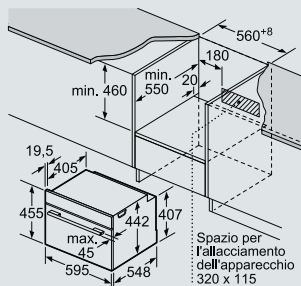
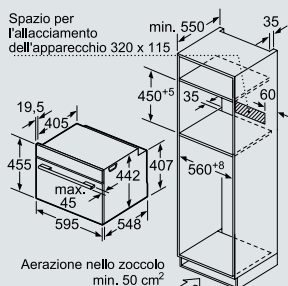
Accessori speciali vedi pagine 58–61

## Forni compatti con microonde

Montaggio con un piano di cottura.

Per la profondità di inserimento vedere il disegno quotato del piano di cottura

Distanza min.:  
piano di cottura a induzione: 5 mm  
piano di cottura a gas: 5 mm  
piano di cottura elettrico: 2 mm



Allacciamento:

CM656GBS1  
CM633GBS1  
230V/3,6kW  
1P+N+E/16A  
allacciamento

CM656GBS1 CM633GBS1

Dimensioni in mm



# Microonde da incasso.



**CF634AGS1**  
**Acciaio inox**

CHF 2'450.-  
CHF 2'274.84

escl. TRA **CHF 11.97** / CHF 11.11

### Tipo di forno e modi di riscaldamento

- Volume interno: 36l
- Potenza max.: 900W; 5 stadi di potenza (90W, 180W, 360W, 600W, 900W)

## Comfort

- TFT-Display
- cookControl
- Porta a ribalta
- Numero programmi automatici: 7
- Illuminazione LED
- Pulsante informazioni
- Interruttore di sicurezza

## Design

- lightControl
- Vano cottura acciaio inox

## Pulizia

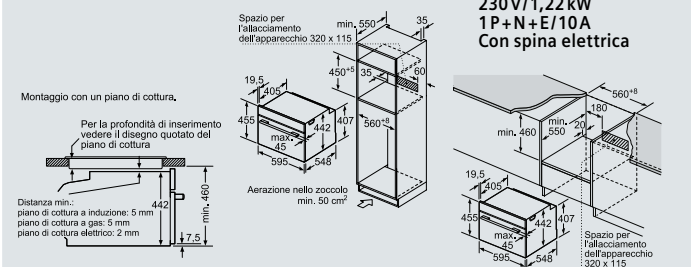
- Interno porta completamente in vetro

### Accessorio

1 x teglia in vetro

**Accessori speciali vedi pagine 58–61**

## Microonde da incasso



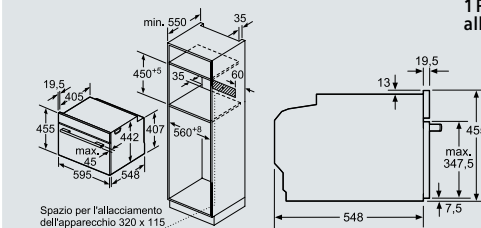
CF634AGS1

Dimensioni in mm

### Forno compatto

**Allacciamento:**

230V/3,0kW  
1 P+N+E/16A  
allacciamento



CB635GBS3

Dimensioni in mm

# Forni a microonde per armadi pensili.

Forno microonde con grill.



**BE634LGS1**  
Acciaio inox Cerniera a sinistra

CHF 1'980.-  
CHF 1'838.44

escl. TRA CHF 5.99 / CHF 5.56

- Tipo di forno e modi di riscaldamento**
- Volume interno: 21 l
  - Microonde da incasso con 2 modi di riscaldamento: Microonde, Vario-Grill al quarzo
  - Potenza max.: 900 W; 5 stadi di potenza (90 W, 180 W, 360 W, 600 W, 900 W) e inverter
  - Funzione combinata grill e microonde di potenza 360/180/90 W
- Comfort**
- cookControl
  - 2,8"-Display TFT a colori e testi in chiaro con funzione directTouch
  - Numero programmi automatici: 10
  - Pulsante informazioni
- Design**
- touchControl
  - Pulsante di apertura
  - Forno (superficie interna): smalto antracite
  - Illuminazione interna LED
  - Porta a bandiera con cerniere a sinistra
- Pulizia**
- Interno porta completamente in vetro
- Accessori**
- 1 x teglia in vetro, 1 x griglia

Forno microonde con grill.



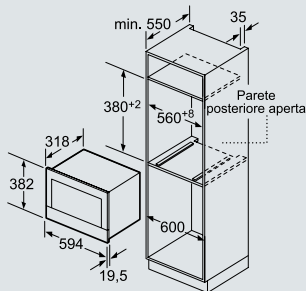
**BE634RGS1**  
Acciaio inox Cerniera a destra

CHF 1'980.-  
CHF 1'838.44

escl. TRA CHF 5.99 / CHF 5.56

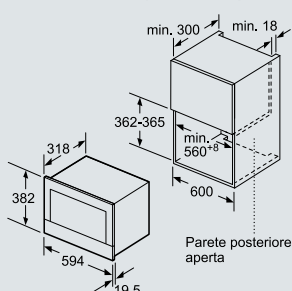
- Tipo di forno e modi di riscaldamento**
- Volume interno: 21 l
  - Microonde da incasso con 2 modi di riscaldamento: Microonde, Vario-Grill al quarzo
  - Potenza max.: 900 W; 5 stadi di potenza (90 W, 180 W, 360 W, 600 W, 900 W) e inverter
  - Funzione combinata grill e microonde di potenza 360/180/90 W
- Comfort**
- cookControl
  - 2,8"-Display TFT a colori e testi in chiaro con funzione directTouch
  - Numero programmi automatici: 10
  - Pulsante informazioni
- Design**
- touchControl
  - Pulsante di apertura
  - Forno (superficie interna): smalto antracite
  - Illuminazione interna LED
  - Porta a bandiera con cerniere a destra
- Pulizia**
- Interno porta completamente in vetro
- Accessori**
- 1 x teglia in vetro, 1 x griglia

Forni a microonde per armadi pensili



BE634LGS1 BE634RGS1

Forni a microonde per armadi pensili



Allacciamento:  
BE634.GS1  
230 V/1,99 kW  
1 P+N+E/10 A  
Con spina elettrica

Dimensioni in mm

I prezzi indicati non sono vincolanti; i nostri rivenditori hanno completa libertà nella definizione del prezzo di vendita.





# La prima macchina automatica che non fa semplicemente il caffè, lo celebra.

I migliori ingredienti per un caffè dal gusto pieno sono chicchi scelti e schiuma di latte appena montata, uniti a una tecnica perfetta e al design esclusivo Siemens.



**Il meglio dell'aroma grazie alla temperatura di preparazione ottimale: Intelligent Heater Inside.**

Il sistema sensoFlow Siemens, unico al mondo, garantisce sempre il pieno piacere dell'espresso grazie alla temperatura di preparazione del caffè sempre ideale e costante.



**Al caffè extraforte ci pensa aromaDouble Shot.**

Il caffè extraforte si ottiene con due processi di macinatura e preparazione. In questo modo vengono sprigionate meno sostanze amare e si evita così automaticamente il retrogusto amaro.



**Sempre il meglio dal chicco: il sistema coffeeSensor.**

Il macinino intelligente si adatta alla miscela utilizzata e macina sempre la quantità necessaria per l'intensità desiderata.



**È sufficiente una semplice pressione dei tasti, anche per due bevande: oneTouch DoubleCup.**

Che sia espresso o cappuccino: con la funzione oneTouch DoubleCup la vostra macchina da caffè automatica prepara qualsiasi bevanda con un solo tocco. All'occorrenza, anche per due tazze contemporaneamente.



**Gusto puro, e nient'altro: autoMilk Clean per la pulizia completamente automatica del sistema per il latte.**

La pulizia a vapore completamente automatica autoMilk Clean garantisce la massima igiene. Pulisce a fondo il sistema per il latte dopo ogni erogazione liberandovi dalla necessità di dovervene occupare ogni giorno.



**La vostra casa in un'app: Home Connect.**

Utilizzate i vostri elettrodomestici Siemens con Home Connect da dove volete, quando volete. Home is where your app is.



# Scoprite il vasto mondo del caffè. In pieno relax da casa vostra.

Con l'app Home Connect potete gustare fino in fondo il piacere del caffè. Quando volete e dove volete.

## Macchine da caffè automatiche.

Il mondo del caffè vi offre un'ampia scelta di specialità internazionali a base di caffè in esclusiva sulla vostra app. Trovate la vostra variante di caffè preferita e comunicate la vostra scelta direttamente alla macchina da caffè. Così vi basterà un semplice tocco delle dita per scoprire il grande e vasto mondo del caffè.

Sorprendete e deliziate i vostri ospiti. Con l'app Home Connect potete soddisfare comodamente le più diverse richieste di caffè e inviarle direttamente al vostro elettrodomestico. Dopodiché la macchina da caffè preparerà le specialità di caffè richieste l'una dopo l'altra. Essere un perfetto padrone di casa non è mai stato così facile.



Utilizzate gli elettrodomestici Siemens con  
Home Connect da dove volete, quando volete.  
Home is where your app is.





# Macchine da caffè automatiche iQ700.



**CT636LES6**  
Acciaio inox  
Home Connect

CHF 4'570.-  
CHF 4'243.27

**CT636LES1**  
Acciaio inox

CHF 4'310.-  
CHF 4'001.86

**CT636LEW1**  
Bianco

CHF 4'310.-  
CHF 4'001.86

escl. TRA CHF 11.97 / CHF 11.11

escl. TRA CHF 11.97 / CHF 11.11

## Gusto

- Scaldacqua istantaneo: innovativo sistema di riscaldamento con temperatura di erogazione sempre ideale e costante
- Pressione ideale per sprigionare tutto l'aroma
- Funzione oneTouch per: ristretto, espresso, espresso macchiato, caffè, cappuccino, latte macchiato, caffè latte
- aromaDouble Shot
- Temperatura delle bevande regolabile individualmente
- Filtro dell'acqua nell'interno

## Comfort

- Display TFT a colori con menu interattivo
- Possibilità per impostare 6 bevande personalizzate
- Uscita del caffè regolabile in altezza
- Lingua programmabile
- Serbatoio dell'acqua estraibile (2,4 litri)
- Messaggio di preavviso quando caffè e acqua stanno per terminare
- Serbatoio di grani di caffè freschi con coperchio per preservare l'aroma (500g)
- Illuminazione per uscita del caffè
- Regolazione del grado di macinatura a più livelli

## Performance

- Pregiato macinacaffè in ceramica
- Sistema coffeeSensor
- Latte caldo e acqua calda disponibili separatamente
- Riduzione dei tempi di riscaldamento
- Pressione d'esercizio: 19 bar
- Serbatoio per caffè in polvere

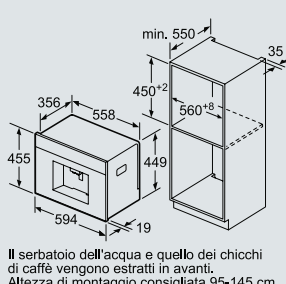
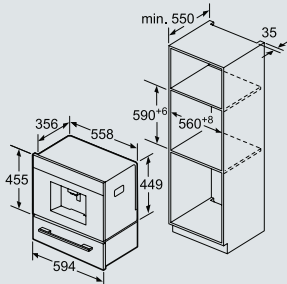
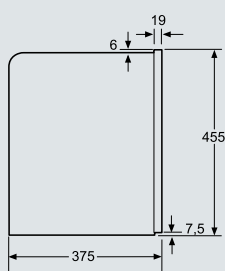
## Igiene

- Unità di erogazione smontabile
- Pulizia a vapore del sistema del latte dopo ogni riferimento bevanda
- Tutte le parti del pannarello sono estraibili e di facile pulizia, anche in lavastoviglie
- calc'n'clean: Programma di pulizia e di decalcificazione completamente automatico

## Accessori

Contenitore del latte in alluminio termo isolante (0,5 litri), 1 x cucchiaino dosatore, 1 x strisce per stabilire la durezza acqua, 1 x filtro dell'acqua, 1 x tubo collegamento per bocchetta latte, 1 x contenitore del latte isolato

## Macchine da caffè automatiche



Il serbatoio dell'acqua e quello dei chicchi di caffè vengono estratti in avanti.  
Altezza di montaggio consigliata 95-145 cm.

## Allacciamento:

CT636LES1  
CT636LEW1  
CT636LES6  
230V/1,6kW  
1P+N+E/10A  
Con spina elettrica

CT636LES1 CT636LEW1 CT636LES6

Dimensioni in mm

# Scaldavivande iQ700.

290 mm di altezza



BI630DNS1  
Nero

CHF 1'490.–  
CHF 1'383.47

escl. TRA CHF 5.99 / CHF 5.56

- Riscaldamento**
- 5 programmi: Lievitare la pasta, Scongellare vivande, Mantenere le vivande al caldo, Riscaldare le stoviglie, Cottura a bassa temperatura
  - Riscaldamento tramite resistenza in vetro
  - Regolazione della temperatura in 4 livelli: da circa 30–80°C (temperatura del vetro)
- Comfort**
- Portata massima 25 kg
  - Capacità massima 192 tazzine espresso oppure 40 piatti (26 cm)
  - Guida telescopica completamente estraibile
  - 290 mm di altezza

Scaldavivande

Allacciamento:  
BI630DNS1  
230 V/0,81 kW  
1 P+N+E/10 A  
Con spina elettrica

BI630DNS1

Dimensioni in mm

140 mm di altezza



BI630CNS1  
Nero

CHF 1'390.–  
CHF 1'290.62

BI630CNW1  
Bianco

CHF 1'390.–  
CHF 1'290.62

escl. TRA CHF 5.99 / CHF 5.56

- Riscaldamento**
- 5 programmi: Lievitare la pasta, Scongellare vivande, Mantenere le vivande al caldo, Riscaldare le stoviglie, Cottura a bassa temperatura
  - Riscaldamento tramite resistenza in vetro
  - Regolazione della temperatura in 4 livelli: da circa 30–80°C (temperatura del vetro)
- Comfort**
- Portata massima 25 kg
  - Capacità massima 64 tazzine espresso oppure 12 piatti (26 cm)
  - Guida telescopica completamente estraibile
  - 140 mm di altezza

Scaldavivande

Allacciamento:  
BI630CN.1  
230 V/0,81 kW  
1 P+N+E/10 A  
Con spina elettrica

BI630CNS1 BI630CNW1

Dimensioni in mm

# Cassetto per accessori iQ700.

140 mm di altezza



BI630ENS1  
Nero

CHF 960.–  
CHF 891.36

- Comfort**
- Cassetto per conservazione (senza riscaldamento)
  - Portata massima 15 kg
  - Capacità massima 64 tazzine espresso oppure 14 piatti (26 cm)
  - Guida telescopica completamente estraibile
  - Fondo anti-scivolo
  - 140 mm di altezza

Cassetto per accessori

BI630ENS1

Dimensioni in mm

I prezzi indicati non sono vincolanti; i nostri rivenditori hanno completa libertà nella definizione del prezzo di vendita.

## Accessori speciali per forni Siemens iQ700.

| Illustrazione   | Tipo     | Prezzo CHF<br>incl. IVA<br>Prezzo CHF<br>escl. IVA | Definizione   |
|---|----------|--|---|
|    | HZ638D10 | 152.–<br>141.13                                    | Guida telescopica completamente estraibile a un livello, per forni a vapore                 |
|    | HZ638D30 | 336.–<br>311.98                                    | Guide telescopiche completamente estraibili a tre livelli, per forni a vapore               |
|    | HZ638170 | 155.–<br>143.92                                    | Guida telescopica completamente estraibile a un livello, per pirolisi                       |
|    | HZ638370 | 343.–<br>318.48                                    | Guide telescopiche completamente estraibili a tre livelli, per pirolisi                     |
|    | HZ638100 | 142.–<br>131.85                                    | Guida telescopica completamente estraibile a un livello                                     |
|   | HZ638300 | 315.–<br>292.48                                    | Guide telescopiche completamente estraibili a tre livelli                                   |
|  | HZ638D18 | 152.–<br>141.13                                    | Guida telescopica completamente estraibile a un livello, per forni a vapore compatti, 45 cm |
|  | HZ324000 | 34.–<br>31.57                                      | Griglia inseribile per teglia universale  |
|  | HZ327000 | 256.–<br>237.70                                    | Pietra refrattaria  |
|  | HZ617000 | 51.–<br>47.35                                      | Teglia per pizza  |
|  | HZ625071 | 66.–<br>61.28                                      | Graticola, smaltata   |
|  | HZ631070 | 60.–<br>55.71                                      | Teglia, smaltata  |
|  | HZ632010 | 133.–<br>123.49                                    | Pentola universale, antiaderente  |
|  | HZ632070 | 60.–<br>55.71                                      | Pentola universale, smaltata  |
|  | HZ6BMA00 | 103.–<br>95.64                                     | Set montaggio per combinazioni  |





## Accessori speciali per forni Siemens iQ700.

| Illustrazione   | Tipo      | Prezzo CHF<br>incl. IVA<br>Prezzo CHF<br>escl. IVA | Definizione  |
|---|-----------|--|--|
|    | HZ633001  | <b>111.-</b><br>103.06                             | Coperchio per teglia professionale   |
|    | HZ633070  | <b>144.-</b><br>133.70                             | Pentola professionale, smaltata  |
|    | HZ636000  | <b>98.-</b><br>90.99                               | Teglia in vetro  |
|    | HZ664000  | <b>39.-</b><br>36.21                               | Griglia per forni a vapore   |
|    | HZ66X600  | <b>50.-</b><br>46.43                               | Listello decorativo nero   |
|  | HZ638108  | <b>142.-</b><br>131.85                             | Guida telescopica completamente estraibile a un livello,<br>per forni compatti 45 cm |
|  | HZ36D613  | <b>66.-</b><br>61.28                               | Vaschetta non perforata, taglia S  |
|  | HZ36D613G | <b>80.-</b><br>74.28                               | Vaschetta perforata, taglia S  |
|  | HZ36D663G | <b>98.-</b><br>90.99                               | Vaschetta perforata, taglia XL   |
|  | HZ36D643  | <b>80.-</b><br>74.28                               | Vaschetta non perforata, taglia L  |
|  | HZ36D643G | <b>91.-</b><br>84.49                               | Vaschetta perforata, taglia L  |
|  | HZ36DR4   | <b>80.-</b><br>74.28                               | Griglia combinata per forno vapore   |







# I nuovi forni iQ500 – la categoria comfort Siemens.

## **Con i nuovi elettrodomestici da incasso Siemens adesso ci si può solo superare.**

I nuovi forni iQ500 invitano a godersi la gioia di cucinare con tutti i cinque sensi. Già prima di infornare, il design moderno risveglia il desiderio di andare oltre. Le linee e le strutture ben definite, i materiali pregiati e un concetto di illuminazione affascinante aprono nuovi orizzonti nella vostra cucina. Le diverse funzioni innovative come coolStart, riscaldamento rapido, cookControl e activeClean vi faranno risparmiare ancora più tempo. Più tempo per le cose che contano.

Con un design sempre attuale e di prima qualità, i nuovi forni iQ500 diventeranno i nuovi punti di forza nella vostra cucina. Grazie a materiali pregiati, come il vetro e l'acciaio inossidabile, e a dettagli incredibilmente raffinati, questi elettrodomestici da incasso lasciano un'impressione realmente indelebile. La nuova manopola lightControl e lo straordinario pannello comandi donano a questi elettrodomestici da incasso quel tocco in più che non passerà inosservato nella vostra cucina.

## **Sobrietà ed eleganza al momento giusto: l'orologio touchControl bianco.**

Con l'elegante orologio Touch Control avrete tutto sotto controllo. Il display LCD è semplice da utilizzare e pratico da pulire. In alcuni apparecchi, oltre all'ora, il display visualizza anche la temperatura, con un'indicazione immediatamente riconoscibile grazie al colore bianco.



## **lightControl: controllo intuitivo grazie alla manopola di comando illuminata.**

Con il nuovo sistema di controllo lightControl il simbolo del riscaldamento selezionato si illumina di un'elegante luce blu e trasforma una semplice informazione in un'esperienza intuitiva ed entusiasmante.

# La temperatura è raggiunta in pochi minuti. Per l'entusiasmo servono ancora meno.

Risparmiate tempo per creazioni in cucina sempre più straordinarie, con una varietà di soluzioni innovative e salvatempo.



## Riscaldamento rapido: la temperatura di cottura ideale in minor tempo.

Grazie all'innovativa funzione di riscaldamento rapido il vostro forno si riscalda in modo straordinariamente veloce, e senza consumare più energia. In circa 5 minuti raggiunge una temperatura di 175°C (con aria calda 3D Plus).




## cookControl: cucinare è semplice.

Per semplificarvi ancora di più la vita in cucina, Siemens ha integrato il ricettario direttamente nel sistema. cookControl30 mette a disposizione fino a 30 programmi automatici per preparare in modo perfetto carne, pesce, verdure e prodotti da forno. Scegliete semplicemente la vostra ricetta preferita e inserite il peso della pietanza – tutto il resto avviene in automatico.



## Porta con softClose: la nuova porta con chiusura soft silenziosa.

Con la nuova porta con softClose la chiusura è sempre delicata grazie al sistema ammortizzante.



## coolStart: scongelare i surgelati non serve più.

Da ora in poi cucinare cibi surgelati sarà molto più semplice grazie all'innovativa funzione coolStart. In questo modo potrete preparare moltissimi piatti velocemente e senza scongelarli prima, una bella idea per risparmiare tempo.



## activeClean®: il dispositivo di autopulizia automatica/pirolisi per pulire il forno senza faticare.

Grazie alla funzione activeClean® da ora in poi il forno si pulisce da solo. Vi basterà portare via lo sporco superficiale e il vostro forno farà il resto: con un solo semplice tasto tutti i residui di cottura diventano cenere per effetto dell'alta temperatura. I residui del trattamento vengono via con un semplice panno umido.



## Estrattore completo triplo Plus: più visibilità, più stabilità.

Teglie, griglie e leccarde possono essere estratte completamente dal forno su tre livelli – 17 cm in più rispetto alle guide di estrazioni telescopiche tradizionali. E tutto ciò in maniera non solo più agevole, ma anche più sicura e senza ribaltare nulla.



# Risparmiate tempo senza rinunciare al comfort.

La combinazione perfetta tra forma e funzionalità: le cucine di Siemens iQ500.

Con le sue nuove cucine iQ500 Siemens presenta un nuovo spettacolare elemento di design per la vostra casa. Oltre all'utilizzo di materiali pregiati, il display TFT ad alta risoluzione assicura una migliore visibilità per avere tutto sempre perfettamente sott'occhio. Innovazioni intelligenti come Home Connect vi offrono anche tante altre opportunità per una vita più semplice e confortevole. E per esaudire ogni vostro desiderio.



La manopola a scomparsa nera super elegante si integra perfettamente nel pannello comandi della cucina. E non è una delizia solo per gli occhi, la sua utilità vi conquisterà sempre di più ad ogni rotazione. La manopola a scomparsa è utile anche ai fini della sicurezza: quando è in posizione retratta infatti potete star certi che l'apparecchio è spento.



## Display TFT.

In qualunque posizione vi troviate, avrete sempre una visibilità perfetta da qualsiasi angolazione. Il menu intuitivo vi permette di controllare in poche mosse ogni singola funzione del forno.



## Home Connect:

**tutto sotto controllo. Ovunque siate.**

Scoprite come ottenere il massimo della libertà e della flessibilità dal forno. Grazie a Home Connect e all'app Home Connect ora potete avviare e terminare i programmi di cottura e modificare le impostazioni intuitivamente: il tutto senza essere fisicamente presenti in cucina.



# Forno.

90 cm



# Forno da incasso iQ500.

Forno con pirolisi



**VB558C0S0**  
Acciaio inox  
(230V/16A)

CHF 4'310.-  
CHF 4'001.86

escl. TRA CHF 11.97 / CHF 11.11

## Tipo di forno e modi di riscaldamento

- Volume interno: 85 l
- Forno elettrico incorporato da 90 cm con 10 modi di riscaldamento: aria caldo, calore superiore/inferiore, ricircolo d'aria, sistema grill a circolazione d'aria, grill a superficie grande, grill a superficie piccola, funzione pizza, calore inferiore separato, funzione di scongelamento, calore superiore/inferiore delicatamente
- Impostazione della temperatura 50–280 °C

## Supporto per accessori / Sistema d'estrazione:

- varioClip estrazione

## Comfort

- LCD-Display
- Orologio elettronico

## Design

- lightControl: Manopola di comando illuminato
- Illuminazione interna
- Impugnatura ad asta

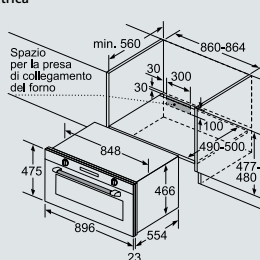
## Pulizia

- Pareti laterale, Parete di forno catalitica
- Interno porta completamente in vetro
- Porta a ribalta

Accessori speciali vedi pagine 76–77

## Forno

Con spina elettrica  
230V/3,1kW  
1P+N+E 16A



VB558C0S0

Dimensioni in mm

**HB578G5S0**  
Acciaio inox  
(230V/16A)

CHF 2'630.-  
CHF 2'441.97

escl. TRA CHF 11.97 / CHF 11.11

## Tipo di forno e modi di riscaldamento

- Volume interno: 71 l
- Forno con 9 modi di riscaldamento: aria calda 3D plus, calore superiore/inferiore, sistema grill a circolazione d'aria, grill a superficie grande, funzione pizza, funzione speciale congelato, calore inferiore separato, cottura delicata, aria calda dolce
- Riscaldamento rapido
- Impostazione della temperatura 30–275 °C

## Design

- lightControl: Manopola di comando illuminato
- manopola illuminato
- Illuminazione interna alogena
- Impugnatura ad asta
- Porta a ribalta, Porta con chiusura ammortizzata softClose

## Comfort

- LCD-Display
- Orologio elettronico
- Suggerimento di temperatura
- Indicazione di preriscaldamento Funzione-Sabbat
- cookControl 30
- Sensore di temperatura a punto singolo

## Pulizia

- activeClean® – pulizia automatica pirolitica
- Interno porta completamente in vetro

## Supporto per accessori/sistema d'estrazione:

- Estrazione varioClip

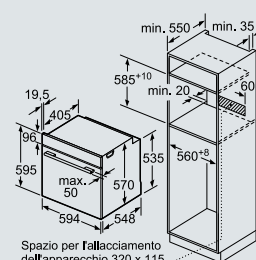
## Accessorio

- 1 × griglia combinata,
- 1 × leccarda universale smaltata

Accessori speciali vedi pagine 76–77

## Forno

Con spina elettrica  
230V/3,6kW  
1P+N+E 16A



HB578G5S0

Dimensioni in mm

I prezzi indicati non sono vincolanti; i nostri rivenditori hanno completa libertà nella definizione del prezzo di vendita.

# Forni da incasso iQ500.

## Forno con display LCD



HB557A5S0C  
Acciaio inox  
(400V/10A)

CHF 2'240.–  
CHF 2'079.85

escl. TRA CHF 11.97 / CHF 11.11

**Tipo di forno e modi di riscaldamento**

- Volume interno: 71 l
- Forno con 7 modi di riscaldamento: aria calda 3D plus, calore superiore/inferiore, sistema grill a circolazione d'aria, grill a superficie grande, funzione pizza, calore inferiore separato, aria calda dolce
- Riscaldamento rapido
- Impostazione della temperatura 50–275 °C

**Design**

- lightControl: Manopola di comando illuminato
- manopola illuminato
- Illuminazione interna alogena
- Impugnatura ad asta
- Porta a ribalta

**Comfort**

- LCD-Display
- Orologio elettronico
- Indicazione di preriscaldamento
- cookControl 10
- Sensore di temperatura a punto singolo

**Pulizia**

- Ecoclean Apparecchiatura: pareti laterale, parete posteriore, soffitto
- Programma-ecoClean Plus
- Interno porta in vetro

**Supporto per accessori/sistema d'estrazione:**

- Estrazione varioClip

**Accessorio**

- 1 × griglia combinata,
- 1 × leccarda universale smaltata

Accessori speciali vedi pagine 76–77

**Forno**  
Con spina elettrica  
400V/3,6kW  
1–3P+N+E 10A

Spazio per l'installazione dell'apparecchio 320 x 115

HB557A5S0C

Dimensioni in mm

## Forno



HB510ABR1  
Acciaio inox  
(230V/16A)

CHF 1'890.–  
CHF 1'754.87

escl. TRA CHF 11.97 / CHF 11.11

**Tipo di forno e modi di riscaldamento**

- Volume interno: 71 l
- Forno con 5 modi di riscaldamento: aria calda 3D plus, calore superiore/inferiore, sistema grill a circolazione d'aria, grill a superficie grande, aria calda dolce
- Riscaldamento rapido
- Impostazione della temperatura 50–275 °C

**Design**

- Impugnatura ad asta
- Porta a ribalta
- Illuminazione interna alogena

**Pulizia**

- Interno porta in vetro

**Accessorio**

- 1 × griglia combinata,
- 1 × leccarda universale smaltata

Accessori speciali vedi pagine 76–77

**Forno**  
Con spina elettrica  
230V/3,6kW  
1P+N+E 16A

Spazio per l'installazione dell'apparecchio 320 x 115


HB510ABR1

Dimensioni in mm



# Forni compatti iQ500.

## Forno a microonde con funzione di cottura a vapore



**CP565AGS0**  
Acciaio inox  
(230V/16A)

CHF 3'780.–  
CHF 3'509.75

escl. TRA CHF 5.99 / CHF 5.56

### Modi di riscaldamento

- Volume interno: 36 l
- **Microonde da incasso con funzione vapore: microonde, vapore, aria calda, sistema grill a circolazione d'aria, grill a superficie grande**
- Controllo della temperatura da 40–230 °C
- Potenza max.: 1000 W, 5 stadi di potenza: 90 W, 180 W, 360 W, 600 W, 1000 W
- Funzione combinata grill e microonde di potenza 90 W, 180 W, 360 W, 600 W
- Tutte le funzioni di riscaldamento da utilizzare separatamente o in combinazione
- Sono disponibili tre diversi livelli di vapore

### Comfort

- Comando con LCD
- cookControl 30
- Serbatoio dell'acqua da 0.8 l
- Generatore di vapore esterno

### Design

- lightControl: manopola di comando illuminato
- Illuminazione interna LED
- Vano cottura acciaio inox

### Pulizia

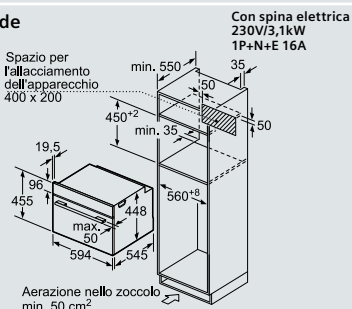
- Parete di forno catalitica
- Programma di decalcificazione

### Accessorio

- 1 x griglia di supporto
- 1 x teglia in vetro

Accessori speciali vedi pagine 76–77


### Microonde



CP565AGS0

Dimensioni in mm

## Forno con funzioni microonde e grill



**CM585AMS0**  
Acciaio inox  
(230V/16A)

CHF 2'420.–  
CHF 2'246.98

escl. TRA CHF 5.99 / CHF 5.56

### Modi di riscaldamento

- Volume interno: 44 l
- Forno a microonde con grill da incasso: microonde, aria calda, sistema grill a circolazione d'aria
- Riscaldamento rapido
- Controllo della temperatura da 40–230 °C
- Potenza max.: 900 W, 5 stadi di potenza: 90 W, 180 W, 360 W, 600 W, 900 W
- Funzione combinata grill e microonde di potenza 90 W, 180 W, 360 W, 600 W
- Grill 1.75 kW
- Forno a microonde con grill usati separatamente o insieme

### Comfort

- Comando con display LCD
- Elettronica di facile uso: regolazione particolarmente semplice
- Orologio elettronico
- cookControl 15

### Design

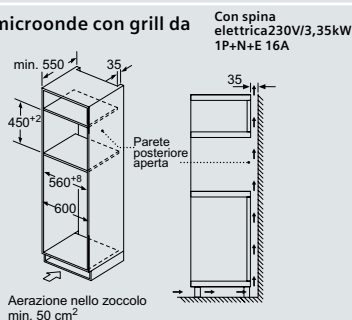
- lightControl: manopola di comando illuminato
- manopola illuminata, touchControl
- Illuminazione interna LED
- 36 cm metallo – piatto girevole
- Vano cottura acciaio inox

### Accessorio

- 1 x griglia alta
- 1 x griglia bassa
- 1 x piatto girevole

Accessori speciali vedi pagine 76–77

### Forno a microonde con grill da incasso



CM585AMS0

Dimensioni in mm

## Scaldavivande



**BI510CNR0**  
Acciaio inox  
(230V/16A)

CHF 1'160.–  
CHF 1'077.07

escl. TRA CHF 5.99 / CHF 5.56

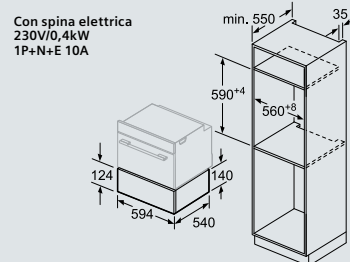
### Comfort

- Elettronica di facile uso: regolazione particolarmente semplice
- Volume interno: 23 l
- Portata massima 15 kg
- Capacità massima 64 tazzine espresso oppure 14 piatti (26cm)
- 4 Programmi: Sollevamento pasta sbrinamento, tenere caldi, piatti caldi
- Regolazione della temperatura: ca. 40 – 80 °C

### Design

- push&pull
- Manopole

### Scaldavivande incasso manuale



BI510CNR0

Dimensioni in mm

# Forni a microonde.

## Forno microonde con grill



**BE555LMS0**  
Acciaio inox

CHF 1'210.-  
CHF 1'123.49

**BF555LMS0**  
Acciaio inox

CHF 930.-  
CHF 863.51

escl. TRA CHF 5.99 / CHF 5.56

escl. TRA CHF 5.99 / CHF 5.56

### Tipo di forno e modi di riscaldamento

- Microonde
- 5 stadi di potenza: 900W, 600W, 360W, 180W, 90W
- Grill 1200W
- Funzione combinata grill e microonde di potenza 360/180/90W

### Comfort

- Display digitale con indicazione dell'ora
- Numero di programmi automatici: 8
- Cottura in base al peso per 4 programmi di scongelamento
- Cottura in base al peso per 3 programmi cottura

### Design

- Elettronica di facile uso: regolazione particolarmente semplice
- Vano cottura 25l, acciaio inox
- Piatto in vetro 31,5 cm
- Porta del forno, cerniere a sinistra

### Tipo di forno e modi di riscaldamento

- Microonde
- 5 stadi di potenza: 900W, 600W, 360W, 180W, 90W

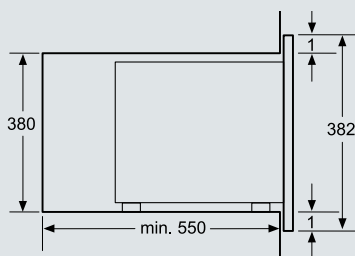
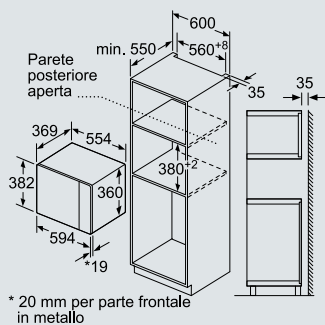
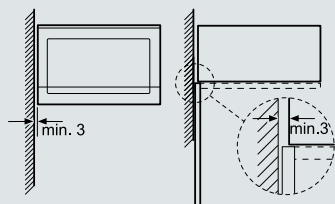
### Comfort

- Display digitale con indicazione dell'ora

### Design

- Elettronica di facile uso: regolazione particolarmente semplice
- Vano cottura 25l, acciaio inox
- Piatto in vetro 31,5 cm
- Porta del forno, cerniere a sinistra

## Forni a microonde



Allacciamento:  
BE555LMS0  
BF555LMS0  
230V/1,99kW  
1P+N+E/10A  
Con spina elettrica

BE555LMS0 BF555LMS0


Dimensioni in mm

I prezzi indicati non sono vincolanti; i nostri rivenditori hanno completa libertà nella definizione del prezzo di vendita.



# Selezionate i vostri ingredienti personalmente. Anche quelli per la vostra cucina.

Le innovative cucine Siemens.



## **100% aria calda. Minore consumo di energia: aria calda eco.**

Per tutti coloro che utilizzano spesso l'aria calda ma che desiderano anche risparmiare energia: l'innovativa tecnologia Siemens aria calda eco consente di raggiungere anche risultati di cottura impeccabili. Per pizze surgelate, dolci o lasagne: la modalità di riscaldamento aria calda eco con speciale controllo della temperatura è stata ottimizzata in modo mirato per consentire diversi tipi di cottura ad aria calda su un unico livello risparmiando energia.



## **Niente di più facile dell'arrosto:**

### **il sistema automatico elettronico cookControl.**

Perché cucinare diventi ancora più facile, abbiamo incorporato un libro di ricette. Il sistema automatico elettronico cookControl40 offre fino a 40 programmi per la cottura perfetta di piatti a base di carne o pesce. E con la funzione cookControl68 i programmi salgono addirittura a 68. Basta scegliere il programma e inserire il peso della pietanza – tutto il resto si svolge in automatico.



## **Doppia scelta per un maggiore comfort:**

### **le guide a estrazione totale su 3 livelli Plus e standard.**

Con le innovative guide a estrazione totale su tre livelli Plus e standard, le teglie, le griglie e le padelle universali si possono estrarre facilmente su tre livelli nell'area antistante il forno. Grazie alla funzione di arresto integrata, nella variante Plus le guide telescopiche si bloccano automaticamente in posizione su entrambi i lati, in modo tale che non scorrano più quando si reinseriscono le teglie e le griglie.



## **Per non scottarsi più le dita:**


### **il carrello di cottura con dispositivo soft.**

Griglie, teglie e padelle agganciate allo sportello si estraggono direttamente con l'apertura del carrello. In tal modo, tutte le pietanze risulteranno facilmente accessibili senza alcun pericolo. Con chiusura ammortizzata grazie al dispositivo soft.



# Cucine da incasso iQ500.

## Cucina con pirolisi e Home Connect



**HE579GBS6 (230V)** CHF 3'890.-  
**Acciaio inox** CHF 3'611.88

**Home Connect**

escl. TRA CHF 11.97 / CHF 11.11

### Tipo di forno e modi di riscaldamento

- Volume interno: 71 l
- Cucina da incasso elettrica con 13 modi di riscaldamento: aria calda 3D plus, calore superiore/inferiore, sistema grill a circolazione d'aria, grill a superficie grande, grill a superficie piccola, funzione pizza, coolStart, calore inferiore separato, calore intensivo, cottura delicata, preriscaldamento, tenere in caldo, Aria calda dolce
- Riscaldamento rapido
- coolStart
- Impostazione della temperatura 30–275 °C

### Design

- Manopole a scomparsa
- Illuminazione interna alogena

### Comfort

- TFT-Touchdisplay Plus (bianco)
- cookControl 40
- Orologio elettronico
- Suggerimento della temperatura, Indicazione della temperatura, Controllo del riscaldamento, Funzione Sabbat
- Indicazione di preriscaldamento
- Porta softClose
- Ventola di raffreddamento

### Pulizia

- **activeClean® – Forno autopulente**
- Interno porta completamente in vetro

## Cucina da incasso con porta a carrello



**HE557HBS1C (400V/16A)** CHF 2'840.-  
**Acciaio inox (III.)** CHF 2'636.95

**HE557HBW1C (400V/16A)** CHF 2'840.-  
**Bianco** CHF 2'636.95

escl. TRA CHF 11.97 / CHF 11.11

### Tipo di forno e modi di riscaldamento

- Volume interno: 71 l
- Cucina da incasso elettrica con 7 modi di riscaldamento: aria calda 3D plus, calore superiore/inferiore, sistema grill a circolazione d'aria, grill a superficie grande, funzione pizza, calore inferiore separato, aria calda dolce
- Riscaldamento rapido
- Impostazione della temperatura 50–275 °C

### Supporto per accessori/sistema d'estrazione:

- Porta a carrello con chiusura ammortizzata softClose

### Design

- Manopole a scomparsa
- Illuminazione interna alogena

### Comfort

- LCD-Display
- cookControl 10
- Orologio elettronico
- Indicazione di preriscaldamento

### Pulizia


- Programma-ecoClean Plus
- **Ecoclean Apparecchiatura: soffitto, parete posteriore, pareti laterale**
- Interno porta completamente in vetro

### Accessorio

- 1 × griglia combinata
- 1 × leccarda universale smaltata



## Cucina da incasso con porta a ribalta



**HE557GBS1C (400V/16A)** CHF 2'520.-  
**Acciaio inox** CHF 2'339.83

**HE557GBW1C (400V/16A)** CHF 2'520.-  
**Bianco (III.)** CHF 2'339.83

escl. TRA CHF 11.97 / CHF 11.11

### Tipo di forno e modi di riscaldamento

- Volume interno: 71 l
- Cucina da incasso elettrica con 7 modi di riscaldamento: aria calda 3D plus, calore superiore/inferiore, sistema grill a circolazione d'aria, grill a superficie grande, funzione pizza, calore inferiore separato, aria calda dolce
- Riscaldamento rapido
- Impostazione della temperatura 50–275 °C

### Supporto per accessori/sistema d'estrazione:

- Guide telescopiche accessorio opzionale

### Design

- Manopole a scomparsa
- Illuminazione interna alogena

### Comfort

- LCD-Display
- cookControl 10
- Orologio elettronico
- Indicazione di preriscaldamento

### Pulizia

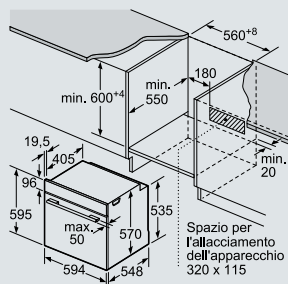
- Programma-ecoClean Plus
- **Ecoclean Apparecchiatura: soffitto, pareti laterale, parete posteriore**
- Interno porta in vetro

### Accessorio

- 1 × teglia da forno smaltata
- 1 × griglia combinata
- 1 × leccarda universale smaltata

## Cucina da incasso

230V/11.4kW  
3P+N+E 16A  
Con spina elettrica

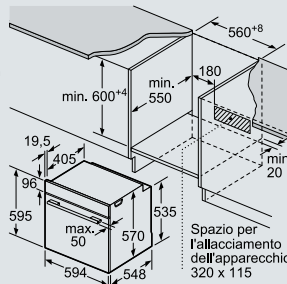


HE579GBS6

Dimensioni in mm

## Cucina da incasso

400V/11.4kW  
3P+N+E 16A  
Con spina elettrica

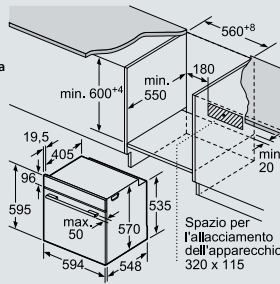


HE557HBS1C/HE557HBW1C

Dimensioni in mm

## Cucina da incasso

400V/11.4kW  
3P+N+E 16A  
Con spina elettrica

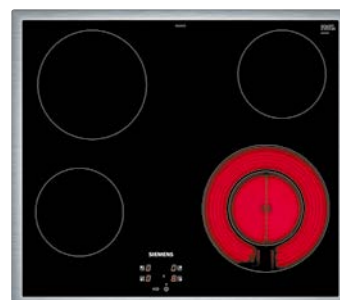


HE557GBS1C/HE557GBW1C

Dimensioni in mm

# Piani di cottura in vetroceramica.

Combinabili con cucine illustrate a pagina 72

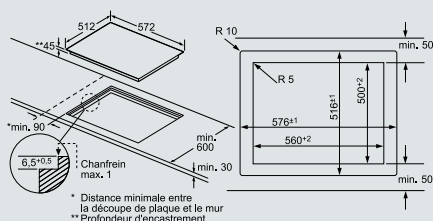


**EF601HNA2C** CHF 1'690.-  
Incasso a filo CHF 1'569.17  
**EF645HNA2C** CHF 1'690.-  
Design bordo piatto CHF 1'569.17  
combinabile con: HE557GBS1C/HE557HBS1C

escl. TRA CHF 2.49 / CHF 2.31

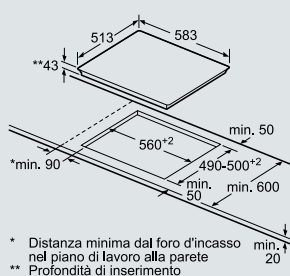
- Spazio anche per padelle, casseruole e pentole per arrostiti di grande dimensione grazie alla zona di cottura a doppio circuito di 21 cm e alla zona arrostiti attivabile.
- Pannello di comando combinato con comandi dei fornelli e display touch: piano cottura semplice da usare grazie agli elementi di comando dei fornelli e al display touch aggiuntivo, integrato nel piano cottura, che consente di selezionare diverse funzioni.
- Principio di comando digitale con modulazione precisa del calore in 17 gradi di potenza per ogni zona di cottura.
- Con la sicurezza bambino tutte le zone di cottura sono protette contro l'accensione accidentale.

## Piani di cottura



EF601HNA2C Dimensioni in mm

## Piani di cottura



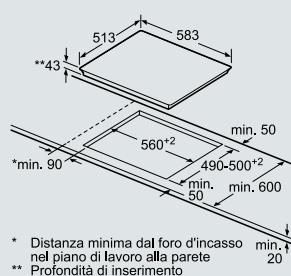
EF645HNA2C Dimensioni in mm

**EF645BNN1E** CHF 1'590.-  
Design bordo piatto CHF 1'476.32  
combinabile con: HE579BGS6

escl. TRA CHF 2.49 / CHF 2.31

- Spazio anche per padelle, casseruole e pentole per arrostiti di grande dimensione grazie alla zona di cottura a doppio circuito di 21 cm e alla zona arrostiti attivabile.
- Pannello di comando combinato con comandi dei fornelli e display touch: piano cottura semplice da usare grazie agli elementi di comando dei fornelli e al display touch aggiuntivo, integrato nel piano cottura, che consente di selezionare diverse funzioni.
- Principio di comando digitale con modulazione precisa del calore in 17 gradi di potenza per ogni zona di cottura.
- Con la sicurezza bambino tutte le zone di cottura sono protette contro l'accensione accidentale.

## Piani di cottura



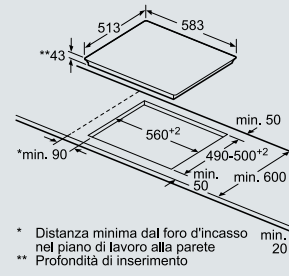
EF645BNN1E Dimensioni in mm

**EF645HFA2C** CHF 1'380.-  
Design bordo piatto CHF 1'281.34  
combinabile con: HE557GBS1C/HE557HBS1C

escl. TRA CHF 2.49 / CHF 2.31

- Spazio anche per padelle, casseruole e pentole per arrostiti di grande dimensione grazie alla zona di cottura a doppio circuito di 21 cm
- Principio di comando digitale con modulazione precisa del calore in 17 gradi di potenza per ogni zona di cottura.
- Con la sicurezza bambino tutte le zone di cottura sono protette contro l'accensione accidentale.

## Piani di cottura



EF645HFA2C Dimensioni in mm

I prezzi indicati non sono vincolanti; i nostri rivenditori hanno completa libertà nella definizione del prezzo di vendita.

# Cucina da incasso iQ500.

## Cucina con display LCD



**HE517ABS0C (400V/16A) CHF 2'150.-**  
Acciaio inox CHF 1'996.29

escl. TRA CHF 11.97 / CHF 11.11

### Tipo di forno e modi di riscaldamento

- Volume interno: 71 l
- Cucina da incasso elettrica con 7 modi di riscaldamento: aria calda 3D plus, calore superiore/inferiore, sistema grill a circolazione d'aria, grill a superficie grande, funzione pizza, calore inferiore separato, aria calda dolce
- Riscaldamento rapido
- Impostazione della temperatura 50–275 °C

### Supporto per accessori/sistema d'estrazione:

- Guide telescopiche accessorio opzionale

### Design

- Manopole a scomparsa
- Impugnatura ad asta
- Illuminazione interna alogena

### Pulizia

- Interno porta in vetro

### Comfort

- LCD-Display
- cookControl 10
- Orologio elettronico
- Indicazione di preriscaldamento

### Accessorio

- 1 x griglia combinata,
- 1 x leccarda universale smaltata

**HE510ABR0C (400V/16A) CHF 1'680.-**  
Acciaio inox CHF 1'559.89

escl. TRA CHF 11.97 / CHF 11.11

### Tipo di forno e modi di riscaldamento

- Volume interno: 71 l
- Cucina da incasso elettrica con 5 modi di riscaldamento: aria calda 3D plus, calore superiore/inferiore, sistema grill a circolazione d'aria, grill a superficie grande, aria calda dolce
- Riscaldamento rapido
- Impostazione della temperatura 50–275 °C

### Supporto per accessori/sistema d'estrazione:

- Guide telescopiche accessorio opzionale

### Design

- Impugnatura ad asta
- Illuminazione interna alogena

### Pulizia

- Interno porta in vetro

### Accessorio

- 1 x griglia combinata,
- 1 x leccarda universale smaltata

**HE510ABV0C (400V/16A) CHF 1'680.-**  
Bianco CHF 1'559.89

escl. TRA CHF 11.97 / CHF 11.11

### Tipo di forno e modi di riscaldamento

- Volume interno: 71 l
- Cucina da incasso elettrica con 5 modi di riscaldamento: aria calda 3D plus, calore superiore/inferiore, sistema grill a circolazione d'aria, grill a superficie grande, aria calda dolce
- Riscaldamento rapido
- Impostazione della temperatura 50–275 °C

### Supporto per accessori/sistema d'estrazione:

- Guide telescopiche accessorio opzionale

### Design

- Impugnatura ad asta
- Illuminazione interna alogena

### Pulizia

- Interno porta in vetro

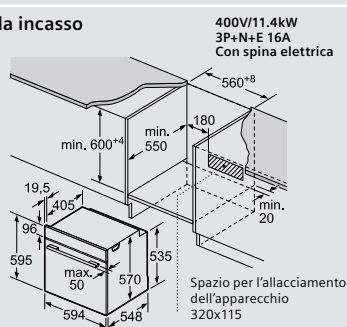
### Ambiente e Sicurezza

- Porta di sicurezza comfort max. 50°C (Misurata a 180 °C la temperatura del forno / riscaldamento superiore e inferiore/ dopo 1 ora di centrale della finestra)

### Accessorio

- 1 x griglia combinata,
- 1 x leccarda universale smaltata

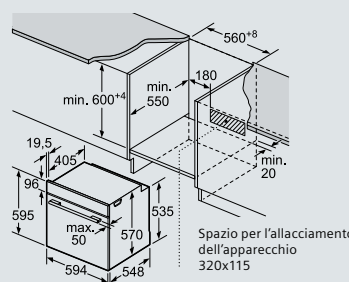
### Cucina da incasso



HE517ABS0C

Dimensioni in mm

### Cucina da incasso




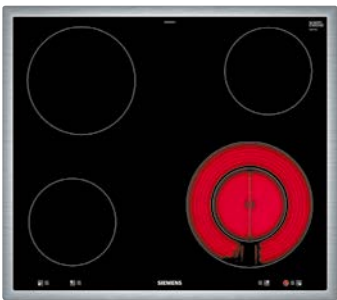
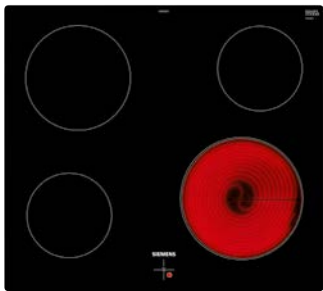
HE510ABR0C/HE510ABV0C

Dimensioni in mm

I prezzi indicati non sono vincolanti; i nostri rivenditori hanno completa libertà nella definizione del prezzo di vendita.

# Piani di cottura in vetroceramica.

Combinabili con cucine illustrate a pagina 74



**EA601GEA1C** CHF 1'090.-  
**design a filo** CHF 1'012.07

combinabile con: HE510ABR0C / HE517ABS0C

- Comando delle zone di cottura tramite manopole rotanti.

**EA645GFA1C** CHF 1'300.-  
**Design bordo piatto** CHF 1'207.06

combinabile con: HE510ABR0C/HE517ABS0C

escl. TRA CHF 2.49 / CHF 2.31

- Spazio anche per padelle, casseruole e pentole per arrostiti di grande dimensione grazie alla zona di cottura a doppio circuito di 21 cm.
- Comando delle zone di cottura tramite manopole rotanti.

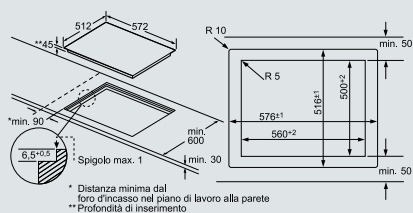
**EA645GEA1C** CHF 1'090.-  
**Design bordo piatto** CHF 1'012.07

combinabile con: HE510ABR0C/HE517ABS0C

escl. TRA CHF 2.49 / CHF 2.31

- Comando delle zone di cottura tramite manopole rotanti.

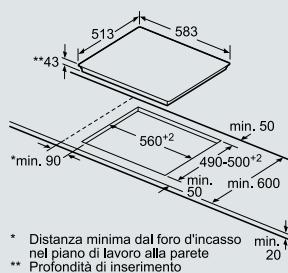
## Piani di cottura



EA601GEA1C

Dimensioni in mm

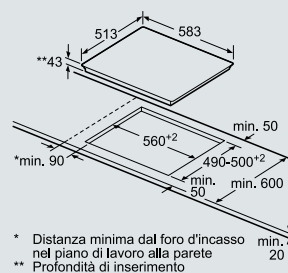
## Piani di cottura



EA645GFA1C

Dimensioni in mm

## Piani di cottura















EA645GEA1C

Dimensioni in mm

I prezzi indicati non sono vincolanti; i nostri rivenditori hanno completa libertà nella definizione del prezzo di vendita.



## Accessori speciali per forni Siemens iQ500.

| Illustrazione   | Tipo     | Prezzo CHF<br>incl. IVA<br><i>Prezzo CHF<br/>escl. IVA</i> | Definizione   |
|---|----------|--|---|
|    | HZ317000 | <b>Fr. 51.00</b><br>Fr. 47.35                              | Teglia per pizza, Ø 35 cm                               |
|    | HZ327000 | <b>Fr. 256.00</b><br>Fr. 237.70                            | Pietra per pane e pizza                                 |
|    | HZ531000 | <b>Fr. 58.00</b><br>Fr. 53.85                              | Teglia, smaltata, grigia                                |
|    | HZ531010 | <b>Fr. 129.00</b><br>Fr. 119.78                            | Teglia, antiaderente                                    |
|    | HZ532000 | <b>Fr. 58.00</b><br>Fr. 53.85                              | Teglia, smaltata, grigia                                |
|    | HZ532010 | <b>Fr. 129.00</b><br>Fr. 119.78                            | Teglia antiaderente                                     |
|   | HZ533000 | <b>Fr. 71.00</b><br>Fr. 65.92                              | Tegame professionale                                    |
|  | HZ538S00 | <b>Fr. 131.00</b><br>Fr. 121.63                            | Guide telescopiche a 3 livelli, di cui 1 VarioClip      |
|  | HZ538000 | <b>Fr. 80.00</b><br>Fr. 74.28                              | VarioClip   |
|  | HZ538200 | <b>Fr. 91.00</b><br>Fr. 84.49                              | Guide telescopiche a 2 livelli                          |
|  | HZ541000 | <b>Fr. 58.00</b><br>Fr. 53.85                              | Teglia per dolci, smaltata, per forno a carrello        |
|  | HZ541600 | <b>Fr. 58.00</b><br>Fr. 53.85                              | Teglia universale, smaltata                             |
|  | HZ542000 | <b>Fr. 58.00</b><br>Fr. 53.85                              | Teglia ultraprofonda con griglia, per forno a carrello  |
|  | HZ544000 | <b>Fr. 36.00</b><br>Fr. 33.43                              | Griglia per forno a carrello                            |
|  | HZ915003 | <b>Fr. 83.00</b><br>Fr. 77.07                              | Pirofila in vetro 5,4 litri                             |
|  | HZ638300 | <b>Fr. 315.00</b><br>Fr. 292.48                            | Guide telescopiche completamente estraibili a 3 livelli |
|  | HZ66X600 | <b>Fr. 50.00</b><br>Fr. 46.43                              | Listello di compensazione forno                         |
|  | HZ66X650 | <b>Fr. 38.00</b><br>Fr. 35.28                              | Listello decorativo                                     |

| HB578G5S0 | HB557A5S0C | HB510ABR1 | CP565AGS0 | CM585AMS0 | HE579GBS6 | HE557HB.1C | HE557GB.1C | HE517ABS0C | HE510AB.0C |
|-----------|------------|-----------|-----------|-----------|-----------|------------|------------|------------|------------|
| •         | •          | •         |           |           | •         | •          | •          | •          | •          |
| •         | •          | •         |           |           | •         | •          | •          | •          | •          |
| •         | •          | •         |           |           | •         |            | •          | •          | •          |
| •         | •          | •         |           |           | •         |            | •          | •          | •          |
| •         | •          | •         |           |           | •         |            | •          | •          | •          |
| •         | •          | •         |           |           | •         |            | •          | •          | •          |
|           |            | •         |           |           |           |            |            |            |            |
| •         | •          | •         |           |           | •         |            | •          | •          | •          |
| •         | •          | •         |           |           | •         |            | •          | •          | •          |
| •         | •          | •         |           |           | •         |            | •          | •          | •          |
|           |            |           |           |           |           | •          |            |            |            |
|           |            |           |           |           |           | •          |            |            |            |
|           |            |           |           |           |           | •          |            |            |            |
|           |            |           |           |           |           | •          |            |            |            |
| •         | •          | •         | •         | •         | •         | •          | •          | •          | •          |
| •         | •          | •         |           |           | •         |            | •          | •          | •          |
| •         | •          | •         |           |           | •         |            | •          | •          | •          |
| •         | •          | •         |           |           | •         |            | •          | •          | •          |



# Più libertà ai fornelli.

I piani cottura innovativi di Siemens.



## **Subito caldo. Subito freddo: induzione Power.**

Scoprite i vantaggi dell'induzione Power di Siemens. La bobina di induzione trasmette direttamente il calore alla pentola e al cibo all'interno, senza scaldare la zona di cottura. Per voi significa concretamente: brevi tempi di cottura, più sicurezza e molto meno tempo per pulire.



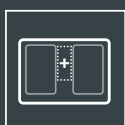
## **Una cottura molto intuitiva: powerMove Plus.**

powerMove Plus suddivide il piano di cottura in tre zone di temperatura: una davanti per arrostitire, una al centro per cuocere e una dietro per tenere in caldo. Le zone vengono attivate posizionandoci sopra pentole e padelle. Cucinare diventa un'operazione più che mai intuitiva e ottenere risultati magistrali una routine sbalorditiva.



## **L'ultima parola spetta al vostro piano cottura: il sistema cookConnect.**

Grazie al pratico sistema cookConnect potete controllare le numerose funzioni del sistema di ventilazione direttamente tramite il piano cottura, come ad esempio il livello di potenza o l'illuminazione.



## **varioInduzione Plus: in linea con le vostre esigenze.**

Sia che usiate una piccola pentola o una grande padella da paella, con la funzione varioInduzione Plus le zone di cottura si adattano automaticamente alle dimensioni delle vostre pentole e padelle fino a 30 cm di diametro e all'occorrenza possono accendersi tutte insieme per riscaldare tutto omogeneamente.



## **varioMotion: tutto sempre al posto giusto.**

Perché possiate cucinare ancora più liberamente, varioMotion memorizza le impostazioni scelte per ciascuna pentola. Così potete spostare le pentole a vostro piacimento e le zone di cottura non faranno altro che riprendere automaticamente la temperatura impostata.



## **La vostra casa in un'app: Home Connect.**

Utilizzate i vostri elettrodomestici Siemens con Home Connect da dove volete, quando volete. Home is where your app is.



# Il primo piano di cottura che pensa insieme a voi.

Le numerose funzioni innovative garantiscono un comfort senza precedenti. E mai prima d'ora queste funzioni sono state così facilmente utilizzabili.

## Più funzioni per cucinare senza pensieri.

Avete la possibilità di sfruttare l'intero potenziale dei piani di cottura a induzione grazie a funzioni innovative e pratiche che vi libereranno di molte incombenze. Grazie ai sensori intelligenti, riuscirete a preparare i vostri piatti a colpo sicuro.



### fryingSensor:

**I cibi non si attaccano più.**

D'ora in poi potrete gestire più padelle contemporaneamente, senza perdere il controllo. Il fryingSensor integrato consente una maggiore precisione durante la cottura arrosto in quanto, una volta raggiunta, mantiene la temperatura da voi impostata.



### Sensore di cottura Plus:

**cuocere senza scuocere.**

L'innovativo sensore di cottura Plus si fissa direttamente alla pentola e comunica via bluetooth con la zona cottura. Il sensore riconosce la temperatura da voi impostata ed evita che i cibi cuociano troppo invertendo il comando in modo intelligente.



### Tutto sempre al posto giusto: varioMotion.

Per concedervi più libertà in cucina, varioMotion memorizza le impostazioni per ogni pentola. In questo modo potrete muovere a piacimento gli utensili per la cottura, mentre le zone cottura raggiungeranno automaticamente la temperatura impostata.



### powerMove Plus:

**cucinare in modo sorprendentemente intuitivo.**

Con powerMove Plus potrete dividere la vostra zona cottura in tre diverse zone termiche: una anteriore per scottare, una centrale per le cotture più lunghe e una posteriore per tenere al caldo le pietanze. Per attivare le diverse zone basta collocarvi sopra una pentola. Cucinare non è mai stato così intuitivo, per risultati straordinariamente eccellenti tutti i giorni.




# Dotazioni principali.



## **variInduzione:** **una zona cottura, mille possibilità.**

La superficie indivisa vario offre tanto spazio per cucinare con soddisfazione. Infatti, su una superficie complessiva di 38 x 23 cm si possono sistemare pentole e padelle delle più svariate dimensioni. La superficie flessibile a induzione riconosce automaticamente numero, forma e dimensione di padelle e pentole utilizzate.



## **Induzione combinata: amplia le possibilità della cucina a induzione.**

La zona combinata ottenuta unendo due zone di cottura separate crea spazio per pentole e padelle ingombranti. E con l'attivazione della funzione powerMove basta un tasto per avere a disposizione due zone per cuocere e una terza per mantenere i piatti in caldo, con la possibilità di passare velocemente da una all'altra modalità.



## **Induzione.**

Dal momento che la superficie in vetroceramica si scalda poco attraverso il calore trasmesso dal fondo della pentola, il cibo che eventualmente dovesse traboccare non si attacca e non brucia più. I residui si rimuovono semplicemente passando uno strofinaccio.



## **fryingSensor:** **i cibi non si attaccano più.**

D'ora in poi potrete gestire più padelle contemporaneamente, senza perdere il controllo. Il fryingSensor integrato consente una maggiore precisione durante la cottura arrosto in quanto, una volta raggiunta, mantiene la temperatura impostata.

# Con senso del tatto incorporato.



## **touchSlider: regolazione della temperatura senza pulsanti o manopole.**

L'innovativo controllo touchSlider permette una regolazione perfetta della temperatura delle zone cottura grazie al settaggio diretto oppure attraverso la variazione della potenza mediante scorrimento di un dito.



## **quickStart: rapidità fin dall'inizio.**

All'accensione del piano di cottura la funzione quickStart riconosce e attiva automaticamente la zona di cottura sulla quale avete collocato la pentola. A voi rimane solo una cosa da fare: impostare la temperatura desiderata.





# Il piano di cottura dalle infinite possibilità.

## Un nuovo modo di vivere in cucina: con i piani di cottura a induzione di Siemens.

Se ogni giorno si vuole assaporare il gusto della libertà, l'induzione è il modo migliore per farlo. Ma questo è solo l'inizio: grazie a induzione vario Plus, la funzione che sfrutta appieno il potenziale di questa tecnologia, si presentano possibilità completamente nuove. L'idea di un piano di cottura intelligente che vi permette di cuocere i vostri piatti con una libertà e una flessibilità senza precedenti è diventata realtà. E voi ne trarrete vantaggio in ogni situazione.



### I piani di cottura a induzione sono rapidi.

Con Induzione Power potete regolare il calore con estrema precisione esattamente come con i fornelli a gas – e la reazione è altrettanto immediata. I tempi di riscaldamento sono brevissimi, perchè si sviluppa subito il calore desiderato. E una volta spenta la piastra, il calore si dissipa altrettanto rapidamente.



### E sicuri.

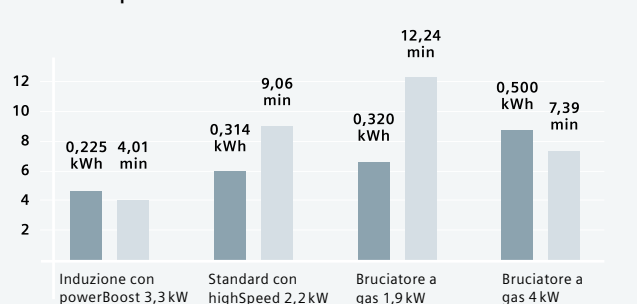
Dato che la superficie in vetroceramica si riscalda esclusivamente attraverso il calore trasmesso dal fondo della pentola, non si corre più il pericolo di scottarsi gravemente. Se, poi, vi capita di accendere il piano di cottura a induzione senza pentola, il pericolo di ustioni è nullo.



### E puliti.

Dal momento che la superficie in vetroceramica si scalda poco attraverso il calore trasmesso dal fondo della pentola, il cibo che eventualmente dovesse traboccare non si attacca e non brucia più. I residui si rimuovono semplicemente con uno strofinaccio inumidito.

Consumo di energia e minuti necessari per riscaldare 2 litri di acqua da 15 °C a 90 °C.



### E risparmiano tempo.

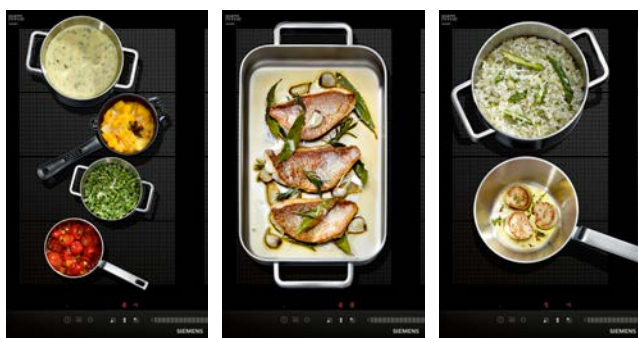
Tecnologie innovative rendono i piani di cottura Siemens con Induzione Power straordinariamente efficienti e permettono di cucinare in modo rapido. Siemens vi fa risparmiare tempo prezioso.



# Più libertà ai fornelli.

Risultati eccellenti senza fatica: con i nuovi piani di cottura a induzione.

Flessibilità in cucina grazie alla zona di cottura flessibile – con varioInduzione guadagnate spazio in più per dare libero sfogo alla vostra creatività culinaria.



## Superficie extralarge per il massimo divertimento in cucina.

La superficie continua vario offre molto spazio alla vostra creatività culinaria. Sulla zona di cottura con varioInduzione potete infatti sistemare le pentole e le padelle più diverse. Le superfici flessibili a induzione riconoscono automaticamente la quantità, le dimensioni e la forma delle pentole o padelle posizionate.

## Si adatta alle vostre esigenze: varioInduzione Plus.

Che usiate un pentolino o una grossa paellera: con varioInduzione Plus le zone di cottura si adattano automaticamente ai vostri utensili per la cottura con un diametro fino a 30 cm e, se necessario, possono essere accese contemporaneamente, in modo che tutto si scaldi in maniera uniforme.



Piastra grill HZ390522  
CHF 260.– / CHF 241.41

Teppan Yaki HZ390512  
CHF 524.– / CHF 486.54

## Accessori speciali per una flessibilità ancora maggiore in cucina.

Per garantirvi ancora maggiore flessibilità anche nella preparazione delle vostre pietanze, Siemens offre come accessori speciali per i piani di cottura varioInduzione due elementi sovrapponibili. Mentre la piastra grill consente di cucinare cibi alla griglia senza carbonella e senza l'odore fastidioso del fumo, con il Teppan Yaki in versione grande potete preparare moltissimi piatti usando pochi grassi e conservando intatto il contenuto vitaminico degli alimenti.

# Con senso del tatto incorporato.

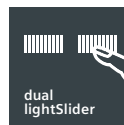
Grazie al pannello di comando intuitivo avete tutto sotto controllo.

I piani di cottura a induzione di Siemens si distinguono non solo per le innovative zone termiche, ma anche per il pannello di comando intuitivo. Così avete la garanzia che ogni piatto vi riesca alla perfezione, senza il minimo sforzo.



## **Tutto sotto controllo: con il nuovo display tattile TFT.**

Con il display tattile TFT sarà ancora più facile mantenere sotto controllo più pentole e padelle. Controllate tutte le funzioni del piano di cottura in modo intuitivo, senza manopole. Il grande display TFT a colori dispone di un'elevata risoluzione ed è perfettamente leggibile grazie ai testi intuitivi.



## **Fidatevi della vostra intuizione: dual lightSlider.**

Coordinate tutte le zone di cottura con un unico pannello di comando all'avanguardia. Il nuovo dual lightSlider è sinonimo di tecnologia moderna, comandi intuitivi e design accattivante con una particolarità eccezionale: quando è attivo, il pannello di comando è bellissimo da vedere, quando è disattivo è totalmente invisibile.



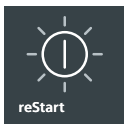
## **Rapidità fin dall'inizio: la funzione quickStart.**

All'accensione del piano di cottura la funzione quickStart riconosce e attiva automaticamente la zona di cottura sulla quale avete collocato la pentola. A voi rimane solo una cosa da fare: impostare la temperatura desiderata.



## **Maggiore efficienza energetica in cucina: il nuovo indicatore del consumo.**

L'indicatore del consumo visualizza esattamente l'energia consumata dall'accensione allo spegnimento del piano di cottura. Così avete sempre sotto controllo il consumo di corrente mentre le vostre pietanze cuociono e potete cucinare stando più attenti ai consumi. Per esempio coprendo la pentola con il coperchio o mantenendo costante la temperatura di cottura.



## **Non perde mai l'impostazione giusta: la funzione reStart.**

Se il piano di cottura si spegne automaticamente perché del liquido si è versato sulla superficie, la funzione reStart vi permette di ritornare velocemente e senza problemi alle impostazioni selezionate in partenza. Dovrete solo riattivare il piano di cottura entro quattro secondi.



# Una varietà che sfugge agli schemi.

Varianti d'incasso per i piani di cottura di Siemens.



Design bordo piatto



Design sfaccettato



Design incasso a filo

## **Varianti d'incasso per tutti i gusti: i design della cornice.**

Per l'incasso dei vostri piani di cottura in vetroceramica potete scegliere tra diverse cornici eleganti e di alta qualità. Dal design sfaccettato alla cornice piatta o in pietra, granito o legno perfettamente a filo.

La nuova cornice piatta si contraddistingue per un'estetica particolarmente raffinata e ancora più piatta.

# Piani di cottura – panoramica dei modelli.

Utilizzate la seguente panoramica per trovare il modello giusto in modo semplice e veloce.

| Denominazione dell'apparecchio | Design | Larghezza dell'apparecchio in cm | vario-Induzione Plus | vario-Induzione | Induzione | Sensore per arrostiture Plus | Sensore di cottura Plus | dual lightSlider | touchSlider | powerMove Plus | cook-Connect | Pagina |
|--------------------------------|--------|----------------------------------|----------------------|-----------------|-----------|------------------------------|-------------------------|------------------|-------------|----------------|--------------|--------|
|--------------------------------|--------|----------------------------------|----------------------|-----------------|-----------|------------------------------|-------------------------|------------------|-------------|----------------|--------------|--------|



| Piani di cottura a induzione con cappa integrata |              |    |   |   |   |   |       |   |   |   |   |     |
|--|--------------|----|---|---|---|---|-------|---|---|---|---|-----|
| EX875LX34E                                       | sfaccettato  | 80 | - | ■ | ■ | ■ | ready | ■ | - | ■ | - | 122 |
| EX801LX34E                                       | filo         |    |   |   |   |   |       |   |   |   |   |     |
| ED875FS11E                                       | sfaccettato  | 80 | - | - | ■ | - | ready | - | ■ | - | - | 123 |
| ED845FS11E                                       | bordo piatto | 80 | - | - | ■ | - | -     | - | ■ | - | - | 123 |
| ED801FS11E                                       | filo         | 80 | - | - | ■ | - | -     | - | ■ | - | - | 123 |

| Piani di cottura in vetroceramica con induzione |              |    |   |   |   |   |       |   |   |   |   |     |
|---|--------------|----|---|---|---|---|-------|---|---|---|---|-----|
| EX975KXW1E                                      | sfaccettato  | 90 | - | ■ | ■ | ■ | ready | - | - | ■ | ■ | 89  |
| EX901KXW1E                                      | filo         | 90 | - | ■ | ■ | ■ | ready | - | - | ■ | ■ | 89  |
| EX975LVV1E                                      | sfaccettato  | 90 | - | ■ | ■ | ■ | -     | ■ | - | ■ | ■ | 90  |
| EX901LVV1E                                      | filo         |    |   |   |   |   |       |   |   |   |   |     |
| EH975LVC1E                                      | sfaccettato  | 90 | - | - | ■ | ■ | -     | ■ | - | - | - | 91  |
| EX275FXB1E                                      | sfaccettato  | 90 | - | ■ | ■ | - | -     | - | ■ | - | - | 91  |
| EX875KYW1E                                      | sfaccettato  | 80 | ■ | ■ | ■ | ■ | ■     | - | - | ■ | ■ | 92  |
| EX801KYW1E                                      | filo         | 80 | ■ | ■ | ■ | ■ | ■     | - | - | ■ | ■ | 92  |
| EX875LYE3E                                      | sfaccettato  | 80 | ■ | ■ | ■ | ■ | ■     | ■ | - | ■ | - | 93  |
| EX801LYE3E                                      | filo         | 80 | ■ | ■ | ■ | ■ | ■     | ■ | - | ■ | - | 93  |
| EX875LEC1E                                      | sfaccettato  | 80 | - | ■ | ■ | ■ | -     | ■ | - | ■ | - | 95  |
| EX801LEC1E                                      | filo         | 80 | - | ■ | - | - | -     | ■ | - | ■ | - | 95  |
| EH875LVC1E                                      | sfaccettato  | 80 | - | - | ■ | ■ | -     | ■ | - | - | - | 96  |
| EH801LVC1E                                      | filo         |    |   |   |   |   |       |   |   |   |   |     |
| EH875FVB1E                                      | sfaccettato  | 80 | - | - | ■ | - | -     | - | ■ | - | - | 97  |
| EH801FVB1E                                      | filo         |    |   |   |   |   |       |   |   |   |   |     |
| EH845BFB1E                                      | bordo piatto | 80 | - | - | ■ | - | -     | - | - | - | - | 97  |
| EX675JYW1E                                      | sfaccettato  | 60 | ■ | ■ | ■ | ■ | ■     | - | - | ■ | ■ | 98  |
| EX601JYW1E                                      | filo         | 60 | ■ | ■ | ■ | ■ | ■     | - | - | ■ | ■ | 98  |
| EX675LXE3E                                      | sfaccettato  | 60 | - | ■ | ■ | ■ | ■     | ■ | - | ■ | - | 99  |
| EX601LXC1E                                      | filo         |    |   |   |   |   |       |   |   |   |   |     |
| EX675LEC1E                                      | sfaccettato  | 60 | - | ■ | ■ | ■ | -     | ■ | - | ■ | - | 100 |
| EH675LFV1E                                      | sfaccettato  | 60 | - | - | ■ | ■ | -     | ■ | - | - | ■ | 100 |
| EH675LFC1E                                      | sfaccettato  | 60 | - | - | ■ | ■ | -     | ■ | - | - | - | 101 |
| EH601LFC1E                                      | filo         |    |   |   |   |   |       |   |   |   |   |     |
| EH675FEB1E                                      | sfaccettato  | 60 | - | - | ■ | - | -     | - | ■ | - | - | 102 |
| EH601FEB1E                                      | filo         | 60 | - | - | ■ | - | -     | - | ■ | - | - | 102 |
| EH645BFB1E                                      | bordo piatto | 60 | - | - | ■ | - | -     | - | - | - | - | 103 |
| EH645BEB1E                                      | bordo piatto | 60 | - | - | ■ | - | -     | - | - | - | - | 103 |

| Piani di cottura in vetroceramica |              |    |   |   |   |   |   |   |   |   |   |     |
|-----------------------------------|--------------|----|---|---|---|---|---|---|---|---|---|-----|
| ET875LCP1C                        | sfaccettato  | 80 | - | - | - | - | - | - | ■ | - | - | 104 |
| ET801LCP1C                        | filo         | 80 | - | - | - | - | - | - | ■ | - | - | 104 |
| ET845FCP1C                        | bordo piatto | 80 | - | - | - | - | - | - | ■ | - | - | 105 |
| ET801FCP1C                        | filo         |    |   |   |   |   |   |   |   |   |   |     |
| ET675LNP1C                        | sfaccettato  | 60 | - | - | - | - | - | - | ■ | - | - | 106 |
| ET645FNP1C                        | bordo piatto | 60 | - | - | - | - | - | - | ■ | - | - | 106 |
| ET675FNP1C                        | sfaccettato  | 60 | - | - | - | - | - | - | ■ | - | - | 107 |
| ET601FNP1C                        | filo         | 60 | - | - | - | - | - | - | ■ | - | - | 107 |
| ET645FFP1C                        | bordo piatto | 60 | - | - | - | - | - | - | ■ | - | - | 108 |
| ET645FEP1C                        | bordo piatto | 60 | - | - | - | - | - | - | ■ | - | - | 108 |
| ET601FEP1C                        | filo         | 60 | - | - | - | - | - | - | ■ | - | - | 109 |

| Piani di cottura Domino |              |    |   |   |   |   |   |   |   |   |   |     |
|-------------------------|--------------|----|---|---|---|---|---|---|---|---|---|-----|
| EX375FXB1E              | sfaccettato  | 30 | - | ■ | - | - | - | - | ■ | - | - | 110 |
| EH375FBB1E              | sfaccettato  | 30 | - | - | ■ | - | - | - | ■ | - | - | 110 |
| ET475FYB1E              | sfaccettato  | 40 | - | - | - | - | - | - | ■ | - | - | 110 |
| ET375FFP1E              | sfaccettato  | 30 | - | - | - | - | - | - | ■ | - | - | 111 |
| ET375CFA1C              | sfaccettato  | 30 | - | - | - | - | - | - | - | - | - | 111 |
| ET399CEA1C              | acciaio inox | 29 | - | - | - | - | - | - | - | - | - | 111 |

| Piani di cottura a gas |              |    |   |   |   |   |   |   |   |   |   |     |
|------------------------|--------------|----|---|---|---|---|---|---|---|---|---|-----|
| ER9A6SD70D             | sfaccettato  | 90 | - | - | - | - | - | - | - | - | - | 114 |
| ER6A6PD70D             | sfaccettato  | 60 | - | - | - | - | - | - | - | - | - | 114 |
| EC6A5HB90              | acciaio inox | 60 | - | - | - | - | - | - | - | - | - | 115 |
| EB6B5PB80              | acciaio inox | 60 | - | - | - | - | - | - | - | - | - | 115 |





Food categories

Meat

Fish

Egg Dishes

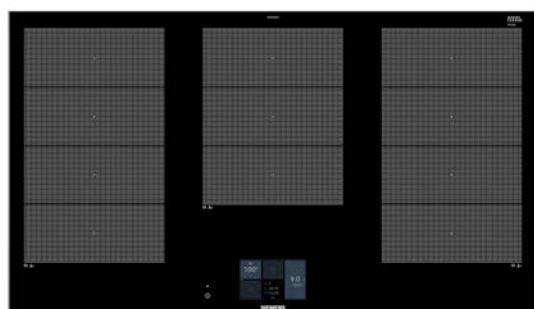


SIEMENS

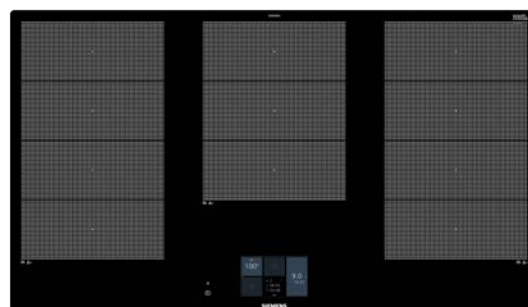


# varioInduzione con Touchdisplay TFT Plus.

90 cm, design sfaccettato



90 cm, design a filo



EX975KXW1E

CHF 5'950.-  
CHF 5'524.61

escl. TRA CHF 5.99 / CHF 5.56

## Caratteristiche innovative per cucinare con maggiore flessibilità.

- Compatibile con sensore di cottura Plus: il sensore acquistabile aggiuntivamente impedisce di stracucinare i cibi grazie al controllo preciso della temperatura.
- bratSensor: mantiene costante in modo automatico la temperatura desiderata della padella dopo il riscaldamento, impedendo ai cibi di attaccarsi sul fondo.
- Il nuovo display touch TFT rende più facile che mai l'uso di tutte le funzioni della zona cottura.
- powerMove Plus: controllo intuitivo grazie a tre zone riscaldanti con diverse temperature – si attiva al contatto con la pentola.
- Home Connect rappresenta l'accesso al mondo interconnesso di domani: cucinare non è mai stato così emozionante (solo nei paesi nei quali è disponibile il servizio Home Connect Service).
- Comodo controllo della cappa aspirante sopra la zona cottura tramite Wi-Fi, per garantire un clima piacevole in cucina (con cappe adatte).

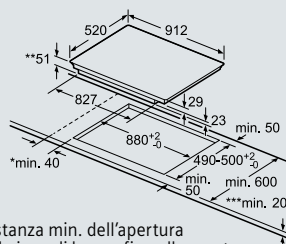
### Accessorio speciale

Teppan Yaki per varioInduzione HZ390512

CHF 524.-  
CHF 486.54



## Piano di cottura in vitroceramica a induzione

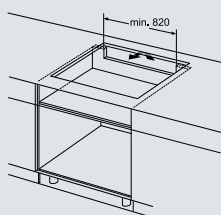


- \* Distanza min. dell'apertura nel piano di lavoro fino alla parete
- \*\* Profondità d'incasso mass.
- \*\*\* Con forno incassato sotto il piano, schema d'incasso su pagina 116-117

EX975KXW1E

## Allacciamenti

allacciamento  
400V/11,1 kW  
3 P + N + E 16A



Dimensioni in mm

EX901KXW1E

CHF 5'950.-  
CHF 5'524.61

escl. TRA CHF 5.99 / CHF 5.56

## Design

- Touchdisplay TFT Plus
- Vetroceramica, senza decori

## Comfort

- 3 zone varioInduzione
- Sensore di cottura Plus ready (sensor non incluso)
- Bratsensor Plus con 5 livelli di temperatura
- 5 zone di cottura a induzione
- Home Connect
- cookConnect System (con la corrispondente cappa)
- powerMove Plus
- Funzione reStart
- Timer
- Funzione countdown
- Contaminuti
- 17 livelli di potenza

## Sicurezza

- Indicatore del consumo di energia
- Indicatore di calore residuo per ogni zona
- Funzione powerManagement
- Interruttore di sicurezza
- Interruttore principale
- Sicurezza bambini
- Funzione protettiva di pulizia


## Velocità

- Funzione powerBoost per ogni zona di cottura a induzione

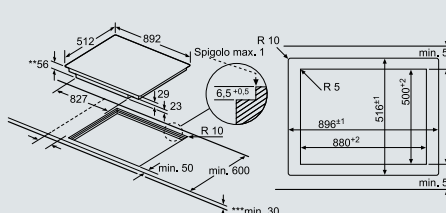
### Accessorio speciale

Piastra grill per varioInduzione HZ390522

CHF 260.-  
CHF 241.41



## Piano di cottura in vitroceramica a induzione



- \* Distanza min. dell'apertura nel piano di lavoro fino alla parete
- \*\* Profondità d'incasso mass.
- \*\*\* Con forno incassato sotto il piano, schema d'incasso su pagina 116-117

EX901KXW1E

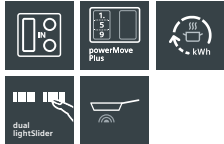
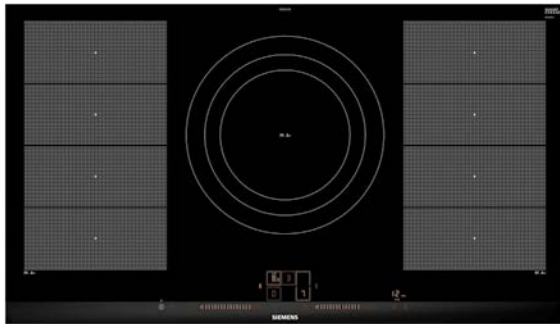
## Allacciamenti

allacciamento  
400V/11,1 kW  
3 P + N + E 16A

Dimensioni in mm

# Piani di cottura in vetroceramica a induzione, 90 cm.

## 90 cm, design sfaccettato



EX975LVV1E

CHF 4'580.-  
CHF 4'252.55

Combinabile con piani di cottura Domino.

escl. TRA CHF 5.99 / CHF 5.56

### Design

- dual lightSlider
- Design sfaccettato davanti, profili laterali
- Vetroceramica, senza decori
- Abbinabile a piani di cottura vetroceramica in design sfaccettato

### Comfort

- 5 zone di cottura a induzione
- 1 zona di cottura con diametro variabile, 2 zone varioInduzione
- 17 livelli di potenza
- Display digitale
- **powerMove Plus**
- **Home Connect**
- **cookConnect System**
- Sensore per arrostiture Plus con 5 livelli di temperatura
- Zona di cottura con 5,5 kW powerBoost
- Timer
- Funzione reStart
- Funzione quickStart
- Funzione countDown

### Sicurezza

- **Indicatore del consumo di energia**
- Funzione powerManagement
- Indicatore di calore residuo per ogni zona
- Interruttore di sicurezza
- Interruttore principale
- Funzione protettiva di pulitura
- Sicurezza bambini


### Velocità

- Funzione powerBoost per ogni zona di cottura a induzione

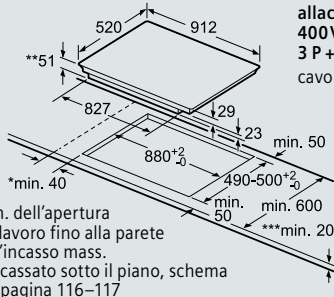
| Prestazioni e dimensioni delle zone |             | (powerBoost)                    |
|-------------------------------------|-------------|---------------------------------|
| Sinistra                            | 40 x 23 cm  | 3,3 kW (3,6 kW)                 |
| Mezzo                               | 21/26/32 cm | 2,2/2,6/3,3 kW (3,4/3,6/3,7 kW) |
| Destra                              | 40 x 23 cm  | 3,3 kW (3,6 kW)                 |

### Accessorio speciale

Piastra grill per varioInduzione HZ390522 CHF 260.-  
CHF 241.41



### Piano di cottura in vetroceramica a induzione



### Allacciamenti

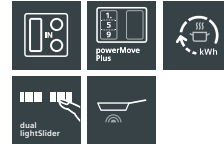
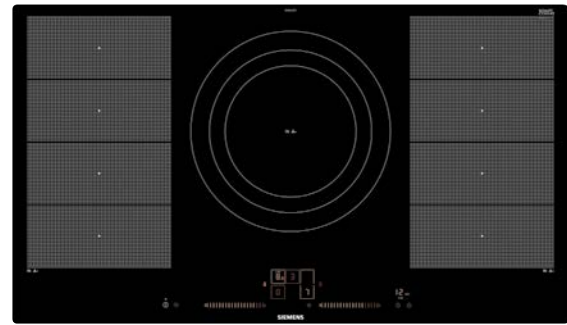
allacciamento  
400V/11,1 kW  
3 P + N + E 16A  
cavo d'allacciamento 110 cm

- \* Distanza min. dell'apertura nel piano di lavoro fino alla parete
- \*\* Profondità d'incasso mass.
- \*\*\* Con forno incassato sotto il piano, schema d'incasso su pagina 116-117

EX975LVV1E

Dimensioni in mm

## 90 cm, design a filo



EX901LVV1E

CHF 4'580.-  
CHF 4'252.55

escl. TRA CHF 5.99 / CHF 5.56

### Design

- dual lightSlider
- Incasso a filo
- Vetroceramica, senza decori

### Comfort

- 5 zone di cottura a induzione
- 1 zona di cottura con diametro variabile, 2 zone varioInduzione
- 17 livelli di potenza
- Display digitale
- **powerMove Plus**
- Sensore per arrostiture Plus con 5 livelli di temperatura
- Timer
- Funzione reStart
- Funzione quickStart
- Funzione countDown

### Sicurezza

- **Indicatore del consumo di energia**
- Funzione powerManagement
- Indicatore di calore residuo per ogni zona
- Interruttore di sicurezza
- Interruttore principale
- Funzione protettiva di pulitura
- Sicurezza bambini

### Velocità

- Funzione powerBoost per ogni zona di cottura a induzione

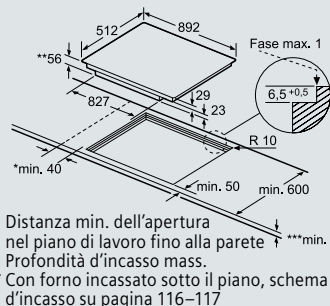
| Prestazioni e dimensioni delle zone |             | (powerBoost)                    |
|-------------------------------------|-------------|---------------------------------|
| Sinistra                            | 40 x 23 cm  | 3,3 kW (3,6 kW)                 |
| Mezzo                               | 21/26/32 cm | 2,2/2,6/3,3 kW (3,4/3,6/3,7 kW) |
| Destra                              | 40 x 23 cm  | 3,3 kW (3,6 kW)                 |

### Accessorio speciale

Teppan Yaki per varioInduzione HZ390512 CHF 524.-  
CHF 486.54



### Piano di cottura in vetroceramica a induzione



### Allacciamenti

allacciamento  
400V/11,1 kW  
3 P + N + E 16A  
cavo d'allacciamento 110 cm

- \* Distanza min. dell'apertura nel piano di lavoro fino alla parete
- \*\* Profondità d'incasso mass.
- \*\*\* Con forno incassato sotto il piano, schema d'incasso su pagina 116-117

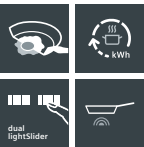
EX901LVV1E

Dimensioni in mm



# Piani di cottura in vetroceramica a induzione, 90 cm.

90 cm, design sfaccettato



EH975LVC1E

CHF 4'350.-  
CHF 4'039.00

Combinabile con piani di cottura Domino.

escl. TRA CHF 5.99 / CHF 5.56

## Design

- dual lightSlider
- Design sfaccettato davanti, profili laterali
- Vetroceramica, senza decori
- Abbinabile a piani di cottura vetroceramica in design sfaccettato

## Comfort

- 5 zone di cottura a induzione, di cui 1 zona di cottura con diametro variabile
- 17 livelli di potenza
- Display digitale
- Sensore per arrostiture Plus con 5 livelli di temperatura
- Timer
- Funzione reStart
- Funzione quickStart
- Funzione countDown

## Sicurezza

- Indicatore del consumo di energia
- Funzione powerManagement
- Indicatore di calore residuo per ogni zona
- Interruttore di sicurezza
- Interruttore principale
- Funzione protettiva di pulitura
- Sicurezza bambini

## Velocità

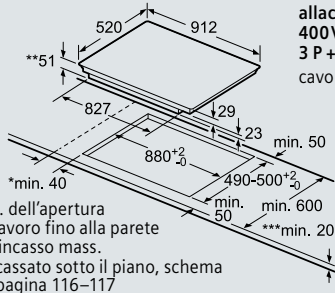
- Funzione powerBoost per ogni zona di cottura a induzione

| Prestazioni e dimensioni delle zone |             | (powerBoost)                    |
|-------------------------------------|-------------|---------------------------------|
| Davanti sinistra                    | 18 cm       | 1,8 kW (2,8 kW)                 |
| Dietro sinistra                     | 18 cm       | 1,8 kW (2,8 kW)                 |
| Mezzo                               | 21/26/32 cm | 2,6/2,6/3,3 kW (3,4/3,6/3,7 kW) |
| Davanti destra                      | 21 cm       | 2,2 kW (3,7 kW)                 |
| Dietro destra                       | 14,5 cm     | 1,4 kW (1,8 kW)                 |

## Piano di cottura in vetroceramica a induzione

### Allacciamenti

allacciamento  
400V/11,1 kW  
3 P + N + E 16A  
cavo d'allacciamento 110 cm

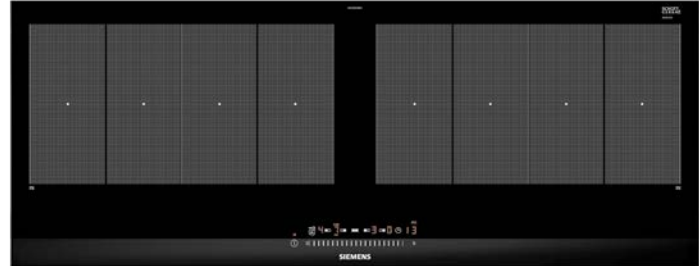


- \* Distanza min. dell'apertura nel piano di lavoro fino alla parete
- \*\* Profondità d'incasso mass.
- \*\*\* Con forno incassato sotto il piano, schema d'incasso su pagina 116-117

EH975LVC1E

Dimensioni in mm

90 cm, design sfaccettato



EX275FXB1E

CHF 4'000.-  
CHF 3'714.02

Combinabile con piani di cottura Domino.

escl. TRA CHF 2.49 / CHF 2.31

## Design

- Comandi touchSlider (mono)
- Design sfaccettato davanti, profili laterali
- Vetroceramica, senza decori
- Abbinabile a piani di cottura vetroceramica in design sfaccettato

## Comfort

- 4 zone di cottura a induzione, di cui 2 zone variInduzione
- 17 livelli di potenza
- Display digitale
- Timer
- Funzione reStart
- Funzione quickStart
- Funzione countDown

## Sicurezza

- Indicatore del consumo di energia
- Funzione powerManagement
- Indicatore di calore residuo per ogni zona
- Interruttore di sicurezza
- Interruttore principale
- Funzione protettiva di pulitura
- Sicurezza bambini

## Velocità

- Funzione powerBoost per ogni zona di cottura a induzione

| Prestazioni e dimensioni delle zone |            | (powerBoost)    |
|-------------------------------------|------------|-----------------|
| Sinistra                            | 40 x 21 cm | 3,3 kW (3,7 kW) |
| Destra                              | 40 x 21 cm | 3,3 kW (3,7 kW) |

## Accessorio speciale

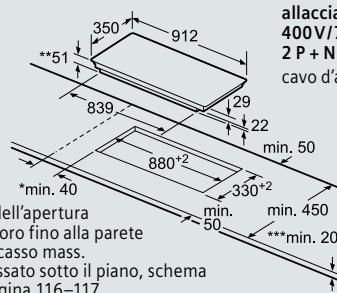
Teppan Yaki per variInduzione HZ390512 CHF 524.-  
CHF 486.54



## Piano di cottura in vetroceramica a induzione

### Allacciamenti

allacciamento  
400V/7,4 kW  
2 P + N + E 16A  
cavo d'allacciamento 110 cm



- \* Distanza min. dell'apertura nel piano di lavoro fino alla parete
- \*\* Profondità d'incasso mass.
- \*\*\* Con forno incassato sotto il piano, schema d'incasso su pagina 116-117

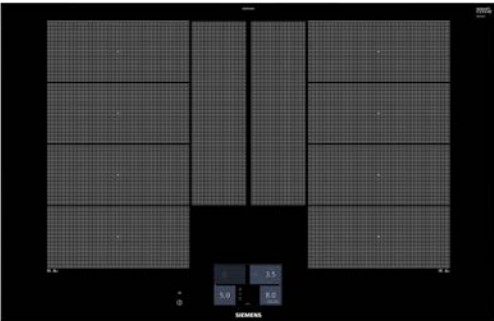
EX275FXB1E

Dimensioni in mm



# Piani di cottura in vitroceramica a induzione, 80 cm.

80 cm, design sfaccettato



EX875LYE3E

CHF 5'080.-  
CHF 4'716.81

Combinabile con piani di cottura Domino.

escl. TRA CHF 5.99 / CHF 5.56

- Design**
- Vetroceramica, senza decori
- Operare**
- FullTouch TFT Display
  - 17 livelli di potenza
  - 2 zone flexInduzione
  - Funzione di riscaldamento
- Dotazione professionale:**
- **fryingSensor Plus** per arrostitire Plus con 5 livelli di temperatura
  - Sensore di cottura Plus ready (Sensor non incluso)
  - powerMove Plus
  - **cookConnect System** (con la corrispondenza Cappe)
  - varioMotion
  - flexInduction Plus
  - panBoost: funzione booster per Padelle
- Comfort**
- **Compatibile con HomeConnect** tramite WiFi
  - Timer
  - Funzione countDown
  - Contaminuti
  - reStart funzione
- Ambiente / Sicurezza:**
- Riconoscimento pentole
  - Funzione powerManagement
  - Interruttore di sicurezza
  - Sicurezza bambini
  - Funzione protettiva di pulitura
  - Indicatore di calore residuo per ogni zona
  - Interruttore principale
- Velocità**
- Funzione powerBoost per ogni zona di cottura a induzione

Piano di cottura in vitroceramica a induzione

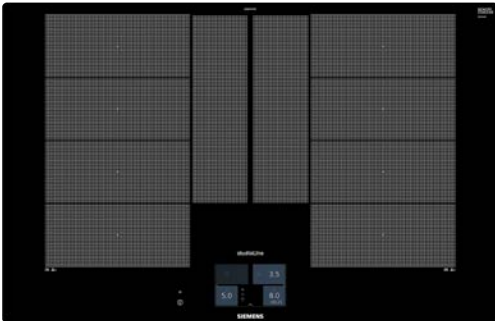
Allacciamenti  
allacciamento  
400V/7,4 kW  
2 P + N + E 16A  
cavo d'allacciamento 110 cm

\* Distanza min. dell'apertura nel piano di lavoro fino alla parete  
\*\* Profondità d'incasso mass.  
\*\*\* Con forno incassato sotto il piano, schema d'incasso su pagina 116-117

EX875KYW1E

Dimensioni in mm

80 cm, design a filo



EX801LYE3E

CHF 5'080.-  
CHF 4'716.81

escl. TRA CHF 5.99 / CHF 5.56

- Design**
- Incasso a filo
  - Vetroceramica, senza decori
- Operare**
- FullTouch TFT Display
  - 17 livelli di potenza
  - 2 zone flexInduzione
  - Funzione di riscaldamento
- Dotazione professionale:**
- **fryingSensor Plus** per arrostitire Plus con 5 livelli di temperatura
  - Sensore di cottura Plus ready (Sensor non incluso)
  - powerMove Plus
  - **cookConnect System** (con la corrispondenza Cappe)
  - varioMotion
  - flexInduction Plus
  - panBoost: funzione booster per Padelle
- Comfort**
- **Compatibile con HomeConnect** tramite WiFi
  - Timer
  - Funzione countDown
  - Contaminuti
  - reStart funzione
- Ambiente / Sicurezza:**
- Riconoscimento pentole
  - Funzione powerManagement
  - Interruttore di sicurezza
  - Sicurezza bambini
  - Funzione protettiva di pulitura
  - Indicatore di calore residuo per ogni zona
  - Interruttore principale
- Velocità**
- Funzione powerBoost per ogni zona di cottura a induzione

Piano di cottura in vitroceramica a induzione

Allacciamenti  
allacciamento  
400V/7,4 kW  
2 P + N + E 16A  
cavo d'allacciamento 110 cm

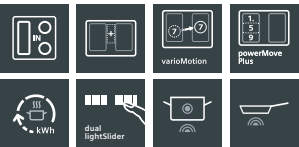
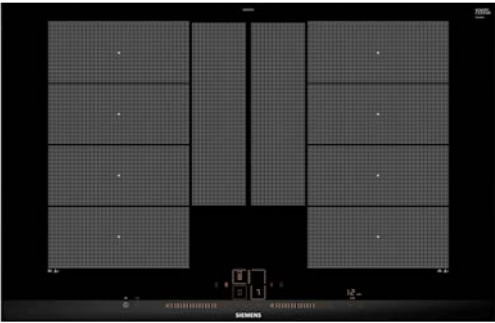
\* Distanza min. dell'apertura nel piano di lavoro fino alla parete  
\*\* Profondità d'incasso mass.  
\*\*\* Con forno incassato sotto il piano, schema d'incasso su pagina 116-117

EX801KYW1E

Dimensioni in mm

# Piani di cottura in vetroceramica a induzione, 80 cm.

80 cm, design sfaccettato




**EX875LYE3E** CHF 4'430.-  
CHF 4'113.28

Combinabile con piani di cottura Domino.

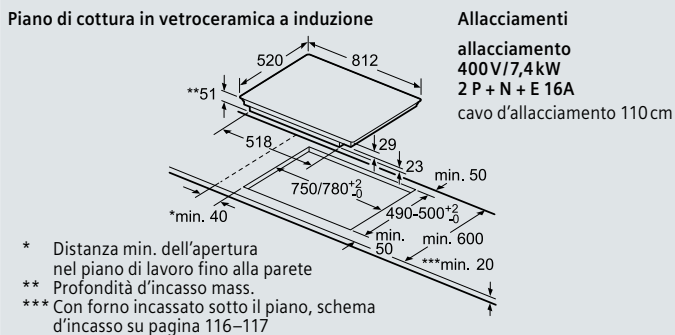
escl. TRA CHF 5.99 / CHF 5.56

- Design**
- dual lightSlider
  - Design sfaccettato davanti, profili laterali
  - Vetroceramica, senza decori
  - Abbinabile a piani di cottura vetroceramica in design sfaccettato
- Comfort**
- 4 zone di cottura a induzione
  - **2 zone variolInduzione espansibili**
  - 17 livelli di potenza
  - Display digitale
  - **powerMove Plus**
  - **varioMotion**
  - **Sensore di cottura Plus (incluso)**
  - Sensore per arrostiture Plus con 5 livelli di temperatura
  - Timer
  - Funzione reStart
  - Funzione quickStart
  - Funzione countDown
- Sicurezza**
- **Indicatore del consumo di energia**
  - Funzione powerManagement
  - Indicatore di calore residuo per ogni zona
  - Interruttore di sicurezza
  - Interruttore principale
  - Funzione protettiva di pulitura
  - Sicurezza bambini
- Velocità**
- Funzione powerBoost per ogni zona di cottura a induzione

| Prestazioni e dimensioni delle zone |            | (powerBoost)    |
|-------------------------------------|------------|-----------------|
| Sinistra                            | 40 x 23 cm | 3,3 kW (3,7 kW) |
| Destra                              | 40 x 23 cm | 3,3 kW (3,7 kW) |

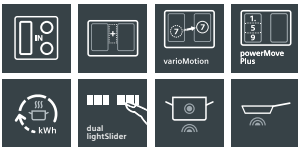
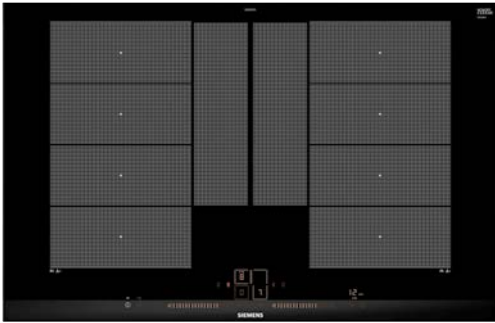


**Accessorio speciale**  
Piastra grill per variolInduzione HZ390522 CHF 260.-  
CHF 241.41



EX875LYE3E Dimensioni in mm

80 cm, design a filo



**EX801LYE3E** CHF 4'430.-  
CHF 4'113.28

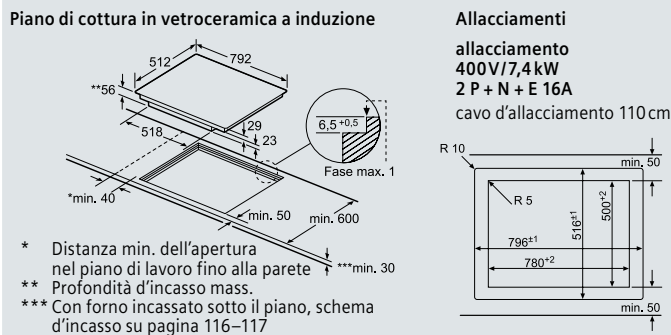
escl. TRA CHF 5.99 / CHF 5.56

- Design**
- dual lightSlider
  - Incasso a filo
  - Vetroceramica, senza decori
- Comfort**
- 4 zone di cottura a induzione
  - **2 zone variolInduzione espansibili**
  - 17 livelli di potenza
  - Display digitale
  - **powerMove Plus**
  - **varioMotion**
  - **Sensore di cottura Plus (incluso)**
  - Sensore per arrostiture Plus con 5 livelli di temperatura
  - Timer
  - Funzione reStart
  - Funzione quickStart
  - Funzione countDown
- Sicurezza**
- **Indicatore del consumo di energia**
  - Funzione powerManagement
  - Indicatore di calore residuo per ogni zona
  - Interruttore di sicurezza
  - Interruttore principale
  - Funzione protettiva di pulitura
  - Sicurezza bambini
- Velocità**
- Funzione powerBoost per ogni zona di cottura a induzione

| Prestazioni e dimensioni delle zone |            | (powerBoost)    |
|-------------------------------------|------------|-----------------|
| Sinistra                            | 40 x 23 cm | 3,3 kW (3,7 kW) |
| Destra                              | 40 x 23 cm | 3,3 kW (3,7 kW) |



**Accessorio speciale**  
Teppan Yaki per variolInduzione HZ390512 CHF 524.-  
CHF 486.54

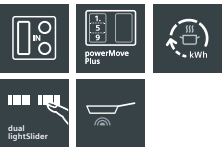
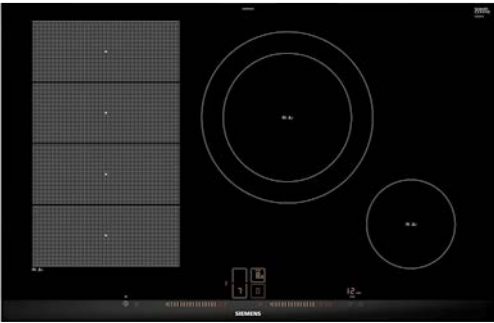


EX801LYE3E Dimensioni in mm



# Piani di cottura in vetroceramica a induzione, 80 cm.

80 cm, design sfaccettato



EX875LEC1E


CHF 3'570.-  
CHF 3'314.76

Combinabile con piani di cottura Domino.

escl. TRA CHF 5.99 / CHF 5.56

- Design**
- dual lightSlider
  - Design sfaccettato davanti, profili laterali
  - Vetroceramica, senza decori
  - Abbinabile a piani di cottura vetroceramica in design sfaccettato
- Comfort**
- 4 zone di cottura a induzione
  - 17 livelli di potenza
  - Display digitale
  - variolInduzione
  - **powerMove Plus**
  - Sensore per arrostitore Plus con 5 livelli di temperatura
  - Timer
  - Funzione reStart
  - Funzione quickStart
  - Funzione countDown
- Sicurezza**
- **Indicatore del consumo di energia**
  - Funzione powerManagement
  - Indicatore di calore residuo per ogni zona
  - Interruttore di sicurezza
  - Interruttore principale
  - Funzione protettiva di pulitura
  - Sicurezza bambini
- Velocità**
- Funzione powerBoost per ogni zona di cottura a induzione

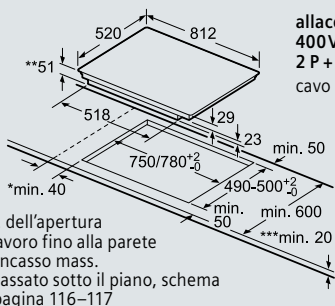
| Prestazioni e dimensioni delle zone |          | (powerBoost)        |
|-------------------------------------|----------|---------------------|
| Sinistra                            | 40x23 cm | 3,3 kW (3,7 kW)     |
| Mezzo                               | 28/21 cm | 3,3/2,6 kW (3,7 kW) |
| Destra                              | 14,5 cm  | 1,4 kW (2,2 kW)     |



**Accessorio speciale**  
Piastra grill per variolInduzione HZ390522 CHF 260.-  
CHF 241.41

Piano di cottura in vetroceramica a induzione

Allacciamenti  
allacciamento  
400V/7,4 kW  
2 P + N + E 16A  
cavo d'allacciamento 110 cm

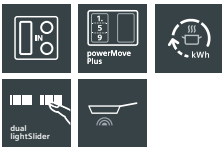
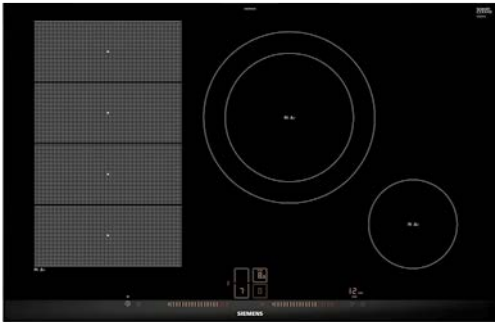


- \* Distanza min. dell'apertura nel piano di lavoro fino alla parete
- \*\* Profondità d'incasso mass.
- \*\*\* Con forno incassato sotto il piano, schema d'incasso su pagina 116-117

EX875LEC1E

Dimensioni in mm

80 cm, design a filo



EX801LEC1E

CHF 3'570.-  
CHF 3'314.76

escl. TRA CHF 5.99 / CHF 5.56

- Design**
- dual lightSlider
  - Incasso a filo
  - Vetroceramica, senza decori
- Comfort**
- 4 zone di cottura a induzione
  - 17 livelli di potenza
  - Display digitale
  - variolInduzione
  - **powerMove Plus**
  - Sensore per arrostitore Plus con 5 livelli di temperatura
  - Timer
  - Funzione reStart
  - Funzione quickStart
  - Funzione countDown
- Sicurezza**
- **Indicatore del consumo di energia**
  - Funzione powerManagement
  - Indicatore di calore residuo per ogni zona
  - Interruttore di sicurezza
  - Interruttore principale
  - Funzione protettiva di pulitura
  - Sicurezza bambini
- Velocità**
- Funzione powerBoost per ogni zona di cottura a induzione

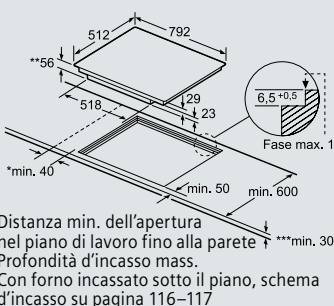
| Prestazioni e dimensioni delle zone |          | (powerBoost)        |
|-------------------------------------|----------|---------------------|
| Sinistra                            | 40x23 cm | 3,3 kW (3,7 kW)     |
| Mezzo                               | 28/21 cm | 3,3/1,4 kW (3,7 kW) |
| Destra                              | 14,5 cm  | 1,4 kW (2,2 kW)     |



**Accessorio speciale**  
Teppan Yaki per variolInduzione HZ390512 CHF 524.-  
CHF 486.54

Piano di cottura in vetroceramica a induzione

Allacciamenti  
allacciamento  
400V/7,4 kW  
2 P + N + E 16A  
cavo d'allacciamento 110 cm



- \* Distanza min. dell'apertura nel piano di lavoro fino alla parete
- \*\* Profondità d'incasso mass.
- \*\*\* Con forno incassato sotto il piano, schema d'incasso su pagina 116-117

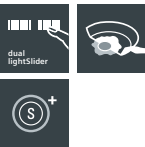
EX801LEC1E

Dimensioni in mm



# Piani di cottura in vetroceramica a induzione, 80 cm.

80 cm, design sfaccettato



EH875LVC1E

CHF 3'630.-  
CHF 3'370.47

Combinabile con piani di cottura Domino.

escl. TRA CHF 5.99 / CHF 5.56

- Design**
- dual lightSlider
  - Design sfaccettato davanti, profili laterali
  - Vetroceramica, senza decori
  - Abbinabile a piani di cottura in vetroceramica in design sfaccettato
- Comfort**
- 5 zone di cottura a induzione
  - Sensore per arrostiture Plus con 5 livelli di temperatura
  - 17 livelli di potenza
  - Display digitale
  - Timer
  - Funzione reStart
  - Funzione quickStart
  - Funzione countDown
- Sicurezza**
- **Indicatore del consumo di energia**
  - Funzione powerManagement
  - Indicatore di calore residuo per ogni zona
  - Interruttore di sicurezza
  - Interruttore principale
  - Funzione protettiva di pulitura
  - Sicurezza bambini
- Velocità**
- Funzione powerBoost per ogni zona di cottura a induzione

| Prestazioni e dimensioni delle zone |         | (powerBoost) |          |
|-------------------------------------|---------|--------------|----------|
| Davanti sinistra                    | 18 cm   | 1,8 kW       | (2,5 kW) |
| Dietro sinistra                     | 14,5 cm | 1,4 kW       | (1,8 kW) |
| Mezzo                               | 24 cm   | 2,2 kW       | (3,3 kW) |
| Davanti destra                      | 21 cm   | 2,2 kW       | (3,3 kW) |
| Dietro destra                       | 14,5 cm | 1,4 kW       | (1,8 kW) |

Piano di cottura in vetroceramica a induzione

Allacciamenti  
allacciamento  
400V/7,4 kW  
2-3 P + N + E 16A  
cavo d'allacciamento 110 cm

\* Distanza min. dell'apertura nel piano di lavoro fino alla parete

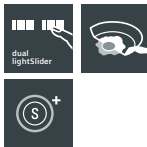
\*\* Profondità d'incasso mass.

\*\*\* Con forno incassato sotto il piano, schema d'incasso su pagina 116-117

EH875LVC1E

Dimensioni in mm

80 cm, design a filo



EH801LVC1E

CHF 3'630.-  
CHF 3'370.47

escl. TRA CHF 5.99 / CHF 5.56

- Design**
- dual lightSlider
  - Incasso a filo
  - Vetroceramica, senza decori
- Comfort**
- 5 zone di cottura a induzione
  - Sensore per arrostiture Plus con 5 livelli di temperatura
  - 17 livelli di potenza
  - Display digitale
  - Timer
  - Funzione reStart
  - Funzione quickStart
  - Funzione countDown
- Sicurezza**
- **Indicatore del consumo di energia**
  - Funzione powerManagement
  - Indicatore di calore residuo per ogni zona
  - Interruttore di sicurezza
  - Interruttore principale
  - Funzione protettiva di pulitura
  - Sicurezza bambini
- Velocità**
- Funzione powerBoost per ogni zona di cottura a induzione

| Prestazioni e dimensioni delle zone |         | (powerBoost) |          |
|-------------------------------------|---------|--------------|----------|
| Davanti sinistra                    | 18 cm   | 1,8 kW       | (2,5 kW) |
| Dietro sinistra                     | 14,5 cm | 1,4 kW       | (1,8 kW) |
| Mezzo                               | 24 cm   | 2,2 kW       | (3,3 kW) |
| Davanti destra                      | 21 cm   | 2,2 kW       | (3,3 kW) |
| Dietro destra                       | 14,5 cm | 1,4 kW       | (1,8 kW) |

Piano di cottura in vetroceramica a induzione

Allacciamenti  
allacciamento  
400V/7,4 kW  
2-3 P + N + E 16A  
cavo d'allacciamento 110 cm

\* Distanza min. dell'apertura nel piano di lavoro fino alla parete

\*\* Profondità d'incasso mass.

\*\*\* Con forno incassato sotto il piano, schema d'incasso su pagina 116-117


EH801LVC1E

Dimensioni in mm

I prezzi indicati non sono vincolanti; i nostri rivenditori hanno completa libertà nella definizione del prezzo di vendita.

Piani di cottura in vetroceramica a induzione, 80 cm.

80 cm, design sfaccettato



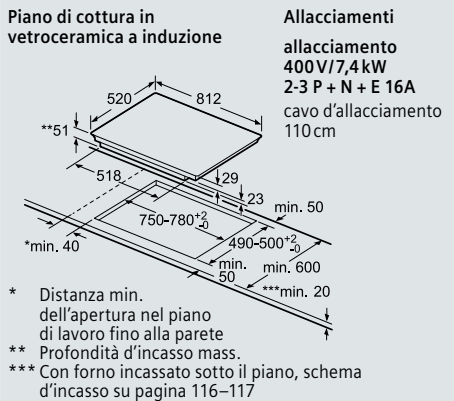
**EH875FVB1E** CHF 3'120.–  
CHF 2'896.94

Combinabile con piani di cottura Domino.

escl. TRA CHF 5.99 / CHF 5.56


- Design**
- Comandi touchSlider (mono)
  - Design sfaccettato, profili laterali
  - Vetroceramica, senza decori
  - Abbinabile a piani di cottura in vetroceramica in design sfaccettato
- Comfort**
- 5 zone di cottura a induzione
  - 17 livelli di potenza
  - Display digitale
  - Timer
  - Funzione reStart
  - Funzione quickStart
  - Funzione countDown
- Sicurezza**
- **Indicatore del consumo di energia**
  - Funzione powerManagement
  - Indicatore di calore residuo per ogni zona
  - Interruttore di sicurezza
  - Interruttore principale
  - Funzione protettiva di pulitura
  - Sicurezza bambini
- Velocità**
- Funzione powerBoost per ogni zona di cottura a induzione

| Prestazioni e dimensioni delle zone |         | (powerBoost) |          |
|-------------------------------------|---------|--------------|----------|
| Davanti sinistra                    | 18 cm   | 1,8 kW       | (2,8 kW) |
| Dietro sinistra                     | 14,5 cm | 1,4 kW       | (1,8 kW) |
| Mezzo                               | 24 cm   | 2,2 kW       | (3,7 kW) |
| Davanti destra                      | 21 cm   | 2,2 kW       | (3,7 kW) |
| Dietro destra                       | 14,5 cm | 1,4 kW       | (1,8 kW) |



EH875FVB1E Dimensioni in mm

80 cm, design a filo

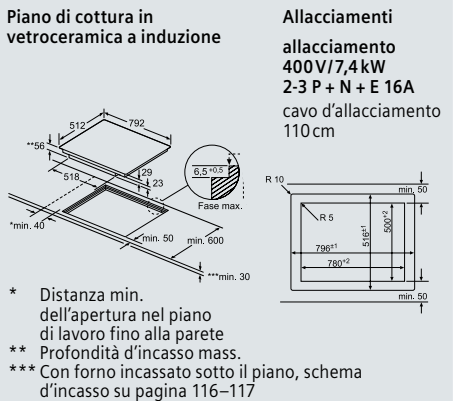


**EH801FVB1E** CHF 3'120.–  
CHF 2'896.94

escl. TRA CHF 5.99 / CHF 5.56

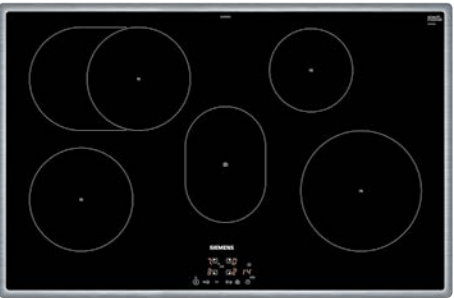
- Design**
- Comandi touchSlider (mono)
  - Incasso a filo
  - Vetroceramica, senza decori
- Comfort**
- 5 zone di cottura a induzione
  - 17 livelli di potenza
  - Display digitale
  - Timer
  - Funzione reStart
  - Funzione quickStart
  - Funzione countDown
- Sicurezza**
- **Indicatore del consumo di energia**
  - Funzione powerManagement
  - Indicatore di calore residuo per ogni zona
  - Interruttore di sicurezza
  - Interruttore principale
  - Funzione protettiva di pulitura
  - Sicurezza bambini
- Velocità**
- Funzione powerBoost per ogni zona di cottura a induzione

| Prestazioni e dimensioni delle zone |         | (powerBoost) |          |
|-------------------------------------|---------|--------------|----------|
| Davanti sinistra                    | 18 cm   | 1,8 kW       | (2,8 kW) |
| Dietro sinistra                     | 14,5 cm | 1,4 kW       | (1,8 kW) |
| Mezzo                               | 24 cm   | 2,2 kW       | (3,7 kW) |
| Davanti destra                      | 21 cm   | 2,2 kW       | (3,7 kW) |
| Dietro destra                       | 14,5 cm | 1,4 kW       | (1,8 kW) |



EH801FVB1E Dimensioni in mm

80 cm, design bordo piatto acciaio inox

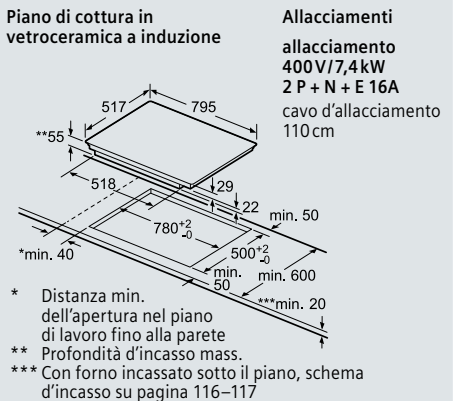


**EH845BFB1E** CHF 2'800.–  
CHF 2'599.81

escl. TRA CHF 5.99 / CHF 5.56

- Design**
- touchControl +/- (easyTouch)
  - Design bordo piatto
  - Vetroceramica, senza decori
- Comfort**
- 4 zone di cottura a induzione, di cui 1 zona di arrostitura con espansione automatica
  - Scaldavivande
  - 17 livelli di potenza
  - Display digitale
  - Timer
  - Funzione reStart
  - Funzione quickStart
  - Funzione countDown
- Sicurezza**
- Funzione powerManagement
  - Indicatore di calore residuo per ogni zona
  - Interruttore di sicurezza
  - Interruttore principale
  - Funzione protettiva di pulitura
  - Sicurezza bambini
- Velocità**
- Funzione powerBoost per ogni zona di cottura a induzione

| Prestazioni e dimensioni delle zone |               | (powerBoost) |              |
|-------------------------------------|---------------|--------------|--------------|
| Davanti sinistra                    | 18 cm         | 1,8 kW       | (3,1 kW)     |
| Dietro sinistra                     | 18/18 x 28 cm | 1,8 kW       | (3,1/3,7 kW) |
| Mezzo                               | 20 x 14 cm    | 0,9 kW       |              |
| Davanti destra                      | 21 cm         | 2,2 kW       | (3,7 kW)     |
| Dietro destra                       | 14,5 cm       | 1,4 kW       | (2,1 kW)     |




EH845BFB1E Dimensioni in mm

I prezzi indicati non sono vincolanti; i nostri rivenditori hanno completa libertà nella definizione del prezzo di vendita.

# Piani di cottura in vetroceramica a induzione, 60 cm.

60cm, design sfaccettato




EX675JYW1E

CHF 4'210.-  
CHF 3'909.01

escl. TRA CHF 2.49 / CHF 2.31

- Design**
- Vetroceramica, senza decori
  - Design sfaccettato davanti, profili laterali
- Operare**
- FullTouch TFT Display
  - 17 livelli di potenza
  - 2 zone flexInduzione
  - Funzione di riscaldamento
- Dotazione professionale:**
- **fryingSensor Plus per arrostiture Plus con 5 livelli di temperatura**
  - Sensore di cottura Plus ready (Sensor non incluso)
  - powerMove Plus
  - **cookConnect System (con la corrispondenza Cappe)**
  - varioMotion
  - varioInduktion Plus
  - panBoost: funzione booster per Padelle
- Comfort**
- **Compatibile con HomeConnect tramite WiFi**
  - Timer
  - Funzione countDown
  - Contaminuti
- Ambiente / Sicurezza:**
- Consumo di energia del display
  - Riconoscimento pentole
  - Funzione powerManagement
  - Interruttore di sicurezza
  - Sicurezza bambini
  - Funzione protettiva di pulitura
  - Indicatore di calore residuo per ogni zona
  - Interruttore principale
- Velocità**
- Funzione powerBoost per ogni zona di cottura a induzione



**Accessorio speciale**  
Piastra grill per varioInduktion    HZ390522    CHF 260.-  
CHF 241.41

Piano di cottura in vetroceramica a induzione


Allacciamenti  
allacciamento  
400V/7,4kW  
2 P + N + E 16A  
cavo d'allacciamento  
110cm

\* Distanza min. dell'apertura nel piano di lavoro fino alla parete  
\*\* Profondità d'incasso mass.  
\*\*\* Con il forno incassato sotto il piano, schema d'incasso su pagina 116-117

EX675JYW1E

Dimensioni in mm

60 cm, design a filo




EX601JYW1E

CHF 4'210.-  
CHF 3'909.01

escl. TRA CHF 2.49 / CHF 2.31

- Design**
- Incasso a filo
  - Vetroceramica, senza decori
- Operare**
- FullTouch TFT Display
  - 17 livelli di potenza
  - 2 zone flexInduzione
  - Funzione di riscaldamento
- Dotazione professionale:**
- **fryingSensor Plus per arrostiture Plus con 5 livelli di temperatura**
  - Sensore di cottura Plus ready (Sensor non incluso)
  - powerMove Plus
  - **cookConnect System (con la corrispondenza Cappe)**
  - varioMotion
  - varioInduktion Plus
  - panBoost: funzione booster per Padelle
- Comfort**
- **Compatibile con HomeConnect tramite WiFi**
  - Timer
  - Funzione countDown
  - Contaminuti
- Ambiente / Sicurezza:**
- Consumo di energia del display
  - Riconoscimento pentole
  - Funzione powerManagement
  - Interruttore di sicurezza
  - Sicurezza bambini
  - Funzione protettiva di pulitura
  - Indicatore di calore residuo per ogni zona
  - Interruttore principale
- Velocità**
- Funzione powerBoost per ogni zona di cottura a induzione



**Accessorio speciale**  
Piastra grill per varioInduktion    HZ390522    CHF 260.-  
CHF 241.41

Piano di cottura in vetroceramica a induzione

Allacciamenti  
allacciamento  
400V/7,4kW  
2 P + N + E 16A  
cavo d'allacciamento  
110cm

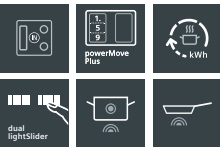
\* Distanza min. dell'apertura nel piano di lavoro fino alla parete  
\*\* Profondità d'incasso mass.  
\*\*\* Con il forno incassato sotto il piano, schema d'incasso su pagina 116-117

EX601JYW1E

Dimensioni in mm

# Piani di cottura in vetroceramica a induzione, 60 cm.

60 cm, design sfaccettato



EX675LXE3E


CHF 3'730.-  
CHF 3'463.32

escl. TRA CHF 2.49 / CHF 2.31

- Design**
- dual lightSlider
  - Design sfaccettato davanti, profili laterali
  - Vetroceramica, senza decori
  - Abbinabile a piani di cottura vetroceramica in design sfaccettato
- Comfort**
- 4 zone di cottura a induzione
  - 2 zone variolInduzione
  - 17 livelli di potenza
  - Display digitale
  - powerMove Plus
  - Sensore per arrostitore Plus con 5 livelli di temperatura
  - Sensore di cottura Plus (incluso)
  - Timer
  - Funzione reStart
  - Funzione quickStart
  - Funzione countDown
- Sicurezza**
- Indicatore del consumo di energia
  - Funzione powerManagement
  - Indicatore di calore residuo per ogni zona
  - Interruttore di sicurezza
  - Interruttore principale
  - Funzione protettiva di pulitura
  - Sicurezza bambini
- Velocità**
- Funzione powerBoost per ogni zona di cottura a induzione

| Prestazioni e dimensioni delle zone |            | (powerBoost)    |
|-------------------------------------|------------|-----------------|
| sinistra                            | 38 x 24 cm | 3,3 kW (3,7 kW) |
| destra                              | 38 x 24 cm | 3,3 kW (3,7 kW) |

**Accessorio speciale**  
Piastra grill per variolInduzione    HZ390522    CHF 260.-  
CHF 241.41



Piano di cottura in vetroceramica a induzione

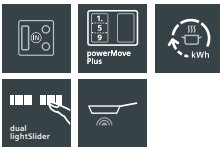
Allacciamenti  
allacciamento  
400V/7,4 kW  
2 P + N + E 16A  
cavo d'allacciamento  
110 cm

\* Distanza min. dell'apertura nel piano di lavoro fino alla parete  
\*\* Profondità d'incasso mass.  
\*\*\* Con il forno incassato sotto il piano, schema d'incasso su pagina 116-117

EX675LXE3E

Dimensioni in mm

60 cm, design a filo



EX601LXC1E


CHF 3'520.-  
CHF 3'268.34

escl. TRA CHF 2.49 / CHF 2.31

- Design**
- Incasso a filo
  - dual lightSlider
  - Vetroceramica, senza decori
- Comfort**
- 4 zone di cottura a induzione
  - 2 zone variolInduzione
  - 17 livelli di potenza
  - Display digitale
  - powerMove Plus
  - Sensore per arrostitore Plus con 5 livelli di temperatura
  - Timer
  - Funzione reStart
  - Funzione quickStart
  - Funzione countDown
- Ambiente / Sicurezza:**
- Indicatore del consumo di energia
  - Funzione powerManagement
  - Indicatore di calore residuo per ogni zona
  - Interruttore di sicurezza
  - Interruttore principale
  - Funzione protettiva di pulitura
  - Sicurezza bambini
- Velocità**
- Funzione powerBoost per ogni zona di cottura a induzione

| Prestazioni e dimensioni delle zone |            | (powerBoost)    |
|-------------------------------------|------------|-----------------|
| sinistra                            | 38 x 24 cm | 3,3 kW (3,7 kW) |
| destra                              | 38 x 24 cm | 3,3 kW (3,7 kW) |

**Accessorio speciale**  
Piastra grill per variolInduzione    HZ390522    CHF 260.-  
CHF 241.41



Piano di cottura in vetroceramica a induzione

Allacciamenti  
allacciamento  
400V/7,4 kW  
2 P + N + E 16A  
cavo d'allacciamento  
110 cm

\* Distanza min. dell'apertura nel piano di lavoro fino alla parete  
\*\* Profondità d'incasso mass.  
\*\*\* Con il forno incassato sotto il piano, schema d'incasso su pagina 116-117

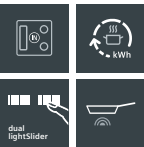
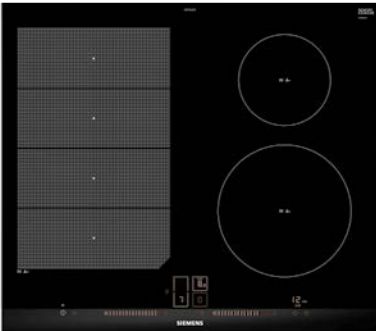
EX601LXC1E

Dimensioni in mm



# Piani di cottura in vetroceramica a induzione, 60 cm.

60 cm, design sfaccettato



EX675LEC1E

CHF 2'940.-  
CHF 2'729.81

escl. TRA CHF 2.49 / CHF 2.31

## Design

- dual lightSlider
- Design sfaccettato davanti, profili laterali
- Vetroceramica, senza decori
- Abbinabile a piani di cottura vetroceramica in design sfaccettato

## Comfort

- 4 zone di cottura a induzione
- 1 zona variInduzione
- 17 livelli di potenza
- Display digitale
- **powerMove Plus**
- Sensore per arrostiture Plus con 5 livelli di temperatura
- Timer
- Funzione reStart
- Funzione quickStart
- Funzione countDown

## Sicurezza

- **Indicatore del consumo di energia**
- Funzione powerManagement
- Indicatore di calore residuo per ogni zona
- Interruttore di sicurezza
- Interruttore principale
- Funzione protettiva di pulitura
- Sicurezza bambini

## Velocità

- Funzione powerBoost per ogni zona di cottura a induzione

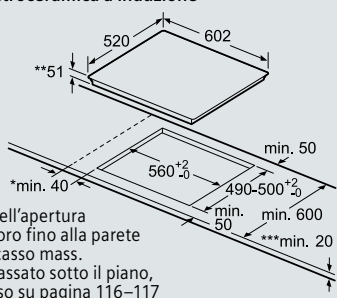
| Prestazioni e dimensioni delle zone |            | (powerBoost) |          |
|-------------------------------------|------------|--------------|----------|
| sinistra                            | 38 x 23 cm | 3,3 kW       | (3,7 kW) |
| Dietro destra                       | 14,5 cm    | 1,4 kW       | (2,2 kW) |
| Davanti destra                      | 21 cm      | 2,2 kW       | (3,7 kW) |

## Accessorio speciale

Teppan Yaki per variInduzione HZ390512 CHF 524.-  
CHF 486.54



## Piano di cottura in vetroceramica a induzione



- \* Distanza min. dell'apertura nel piano di lavoro fino alla parete
- \*\* Profondità d'incasso mass.
- \*\*\* Con il forno incassato sotto il piano, schema d'incasso su pagina 116-117

EX675LEC1E

Dimensioni in mm

60 cm, design sfaccettato



EH675LFV1E (con HomeConnect)

CHF 2'900.-  
CHF 2'692.66

escl. TRA CHF 2.49 / CHF 2.31

## Design

- dual lightSlider
- Design sfaccettato davanti, profili laterali
- Vetroceramica, senza decori
- Abbinabile a piani di cottura vetroceramica in design sfaccettato

## Comfort

- 4 zone di cottura a induzione, di cui 1 zona di arrostitura con espansione automatica
- 17 livelli di potenza
- Display digitale
- Sensore per arrostiture Plus con 5 livelli di temperatura
- Timer
- Funzione reStart
- Funzione quickStart
- Funzione countDown

## Sicurezza

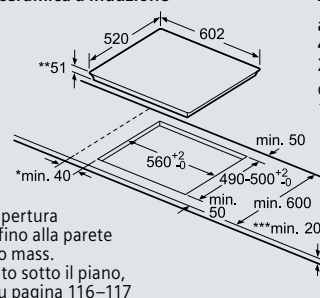
- **Indicatore del consumo di energia**
- Funzione powerManagement
- Indicatore di calore residuo per ogni zona
- Interruttore di sicurezza
- Interruttore principale
- Funzione protettiva di pulitura
- Sicurezza bambini

## Velocità

- Funzione powerBoost per ogni zona di cottura a induzione

| Prestazioni e dimensioni delle zone |               | (powerBoost) |              |
|-------------------------------------|---------------|--------------|--------------|
| Davanti sinistra                    | 18 cm         | 1,8 kW       | (3,1 kW)     |
| Dietro sinistra                     | 18/18 x 28 cm | 1,8/2 kW     | (3,1/3,7 kW) |
| Davanti destra                      | 21 cm         | 2,2 kW       | (3,7 kW)     |
| Dietro destra                       | 14,5 cm       | 1,4 kW       | (2,2 kW)     |

## Piano di cottura in vetroceramica a induzione



- \* Distanza min. dell'apertura nel piano di lavoro fino alla parete
- \*\* Profondità d'incasso mass.
- \*\*\* Con il forno incassato sotto il piano, schema d'incasso su pagina 116-117

EH675LFV1E

Dimensioni in mm

# Piani di cottura in vetroceramica a induzione, 60 cm.

60cm, design sfaccettato



EH675LFC1E

CHF 2'710.-  
CHF 2'516.25

escl. TRA CHF 2.49 / CHF 2.31

Design

- dual lightSlider
- Design sfaccettato davanti, profili laterali
- Vetroceramica, senza decori
- Abbinabile a piani di cottura vetroceramica in design sfaccettato

Comfort

- 4 zone di cottura a induzione, di cui 1 zona di arrostitura con espansione automatica
- 17 livelli di potenza
- Display digitale
- Sensore per arrostitire Plus con 5 livelli di temperatura
- Timer
- Funzione reStart
- Funzione quickStart
- Funzione countDown

Sicurezza

- **Indicatore del consumo di energia**
- Funzione powerManagement
- Indicatore di calore residuo per ogni zona
- Interruttore di sicurezza
- Interruttore principale
- Funzione protettiva di pulitura
- Sicurezza bambini

Velocità

- Funzione powerBoost per ogni zona di cottura a induzione

Prestazioni e dimensioni delle zone

|                  |               |          |              |
|------------------|---------------|----------|--------------|
| Davanti sinistra | 18 cm         | 1,8 kW   | (3,1 kW)     |
| Dietro sinistra  | 18/18 x 28 cm | 1,8/2 kW | (3,1/3,7 kW) |
| Davanti destra   | 21 cm         | 2,2 kW   | (3,7 kW)     |
| Dietro destra    | 14,5 cm       | 1,4 kW   | (2,2 kW)     |

Allacciamenti

**allacciamento  
400V/7,4 kW  
2 P + N + E 16A**  
cavo d'allacciamento  
110 cm

Piano di cottura in vetroceramica a induzione

Allacciamenti

**allacciamento  
400V/7,4 kW  
2 P + N + E 16A**  
cavo d'allacciamento  
110 cm

\* Distanza min. dell'apertura nel piano di lavoro fino alla parete

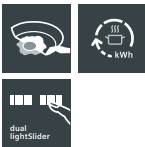
\*\* Profondità d'incasso mass.

\*\*\* Con il forno incassato sotto il piano, schema d'incasso su pagina 116-117

EH675LFC1E

Dimensioni in mm

60 cm, design a filo



EH601LFC1E

CHF 2'710.-  
CHF 2'516.25

escl. TRA CHF 2.49 / CHF 2.31

Design

- dual lightSlider
- Incasso a filo
- Vetroceramica, senza decori

Comfort

- 4 zone di cottura a induzione, di cui 1 zona di arrostitura con espansione automatica
- 17 livelli di potenza
- Display digitale
- Sensore per arrostitire Plus con 5 livelli di temperatura
- Timer
- Funzione reStart
- Funzione quickStart
- Funzione countDown

Sicurezza

- **Indicatore del consumo di energia**
- Funzione powerManagement
- Indicatore di calore residuo per ogni zona
- Interruttore di sicurezza
- Interruttore principale
- Funzione protettiva di pulitura
- Sicurezza bambini

Velocità

- Funzione powerBoost per ogni zona di cottura a induzione

Prestazioni e dimensioni delle zone

|                  |               |          |              |
|------------------|---------------|----------|--------------|
| Davanti sinistra | 18 cm         | 1,8 kW   | (3,1 kW)     |
| Dietro sinistra  | 18/18 x 28 cm | 1,8/2 kW | (3,1/3,7 kW) |
| Davanti destra   | 21 cm         | 2,2 kW   | (3,7 kW)     |
| Dietro destra    | 14,5 cm       | 1,4 kW   | (2,2 kW)     |

Allacciamenti

**allacciamento  
400V/7,4 kW  
2 P + N + E 16A**  
cavo d'allacciamento  
110 cm

Piano di cottura in vetroceramica a induzione

Allacciamenti

**allacciamento  
400V/7,4 kW  
2 P + N + E 16A**  
cavo d'allacciamento  
110 cm

\* Distanza min. dell'apertura nel piano di lavoro fino alla parete

\*\* Profondità d'incasso mass.

\*\*\* Con il forno incassato sotto il piano, schema d'incasso su pagina 116-117


EH601LFC1E

Dimensioni in mm

I prezzi indicati non sono vincolanti; i nostri rivenditori hanno completa libertà nella definizione del prezzo di vendita.

# Piani di cottura in vetroceramica a induzione, 60 cm.

60cm, design sfaccettato



EH675FEB1E

CHF 2'500.-  
CHF 2'321.26

escl. TRA CHF 2.49 / CHF 2.31

- Design**
- Comandi touchSlider (mono)
  - Design sfaccettato davanti, profili laterali
  - Vetroceramica, senza decori
- Comfort**
- 4 zone di cottura a induzione
  - 17 livelli di potenza
  - Display digitale
  - Timer
  - Funzione reStart
  - Funzione quickStart
  - Funzione countDown
- Sicurezza**
- Indicatore del consumo di energia
  - Funzione powerManagement
  - Indicatore di calore residuo per ogni zona
  - Interruttore di sicurezza
  - Interruttore principale
  - Funzione protettiva di pulitura
  - Sicurezza bambini
- Velocità**
- Funzione powerBoost per ogni zona di cottura a induzione

| Prestazioni e dimensioni delle zone |         | (powerBoost) |          |
|-------------------------------------|---------|--------------|----------|
| Davanti sinistra                    | 18 cm   | 1,8 kW       | (3,1 kW) |
| Dietro sinistra                     | 18 cm   | 1,8 kW       | (3,1 kW) |
| Davanti destra                      | 21 cm   | 2,2 kW       | (3,7 kW) |
| Dietro destra                       | 14,5 cm | 1,4 kW       | (2,2 kW) |

Piano di cottura in vetroceramica a induzione


Allacciamenti  
allacciamento  
400V/7,4 kW  
2-3 P + N + E 16A  
cavo d'allacciamento  
110 cm

\* Distanza min. dell'apertura nel piano di lavoro fino alla parete  
\*\* Profondità d'incasso mass.  
\*\*\* Con il forno incassato sotto il piano, schema d'incasso su pagina 116-117

EH675FEB1E

Dimensioni in mm

60 cm, design a filo



EH601FEB1E

CHF 2'500.-  
CHF 2'321.26

escl. TRA CHF 2.49 / CHF 2.31

- Design**
- Comandi touchSlider (mono)
  - Incasso a filo
  - Vetroceramica, senza decori
- Comfort**
- 4 zone di cottura a induzione
  - 17 livelli di potenza
  - Display digitale
  - Timer
  - Funzione reStart
  - Funzione quickStart
  - Funzione countDown
- Sicurezza**
- Indicatore del consumo di energia
  - Funzione powerManagement
  - Indicatore di calore residuo per ogni zona
  - Interruttore di sicurezza
  - Interruttore principale
  - Funzione protettiva di pulitura
  - Sicurezza bambini
- Velocità**
- Funzione powerBoost per ogni zona di cottura a induzione

| Prestazioni e dimensioni delle zone |         | (powerBoost) |          |
|-------------------------------------|---------|--------------|----------|
| Davanti sinistra                    | 18 cm   | 1,8 kW       | (3,1 kW) |
| Dietro sinistra                     | 18 cm   | 1,8 kW       | (3,1 kW) |
| Davanti destra                      | 21 cm   | 2,2 kW       | (3,7 kW) |
| Dietro destra                       | 14,5 cm | 1,4 kW       | (2,2 kW) |

Piano di cottura in vetroceramica a induzione

Allacciamenti  
allacciamento  
400V/7,4 kW  
2-3 P + N + E 16A  
cavo d'allacciamento  
110 cm

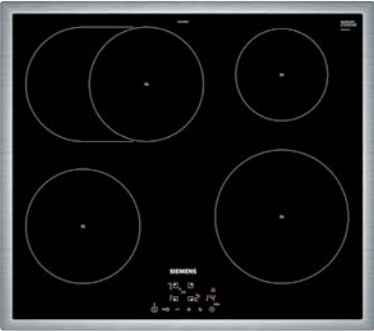
\* Distanza min. dell'apertura nel piano di lavoro fino alla parete  
\*\* Profondità d'incasso mass.  
\*\*\* Con il forno incassato sotto il piano, schema d'incasso su pagina 116-117

EH601FEB1E

Dimensioni in mm

# Piani di cottura in vetroceramica a induzione, 60 cm.

60 cm, design bordo piatto acciaio inox



EH645BFB1E

CHF 2'360.–  
CHF 2'191.27

escl. TRA CHF 2.49 / CHF 2.31

- Design
- touchControl +/- (easyTouch)
  - Design bordo piatto
  - Vetroceramica, senza decori
- Comfort
- 4 zone di cottura a induzione, di cui 1 zona di arrostitura con espansione automatica
  - 17 livelli di potenza
  - Display digitale
  - Timer
  - Funzione reStart
  - Funzione quickStart
  - Funzione countDown
- Sicurezza
- Funzione powerManagement
  - Indicatore di calore residuo per ogni zona
  - Interruttore di sicurezza
  - Interruttore principale
  - Funzione protettiva di pulitura
- Velocità
- Funzione powerBoost per ogni zona di cottura a induzione

| Prestazioni e dimensioni delle zone |             | (powerBoost) |              |
|-------------------------------------|-------------|--------------|--------------|
| Davanti sinistra                    | 18 cm       | 1,8 kW       | (3,1 kW)     |
| Dietro sinistra                     | 18/18×28 cm | 1,8/2 kW     | (3,1/3,7 kW) |
| Davanti destra                      | 21 cm       | 2,2 kW       | (3,7 kW)     |
| Dietro destra                       | 14,5 cm     | 1,4 kW       | (2,2 kW)     |

Piano di cottura in vetroceramica a induzione

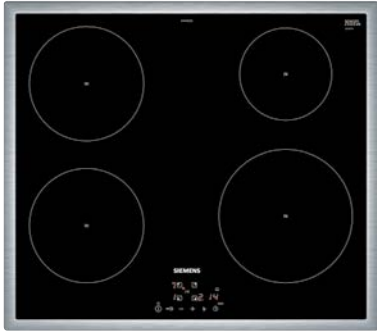
Allacciamenti  
allacciamento  
400 V/7,4 kW  
2-3 P + N + E 16A  
cavo d'allacciamento  
110 cm

\* Distanza min. dell'apertura nel piano di lavoro fino alla parete  
\*\* Profondità d'incasso mass.  
\*\*\* Con il forno incassato sotto il piano, schema d'incasso su pagina 116–117

EH645BFB1E

Dimensioni in mm

60 cm, design bordo piatto acciaio inox



EH645BEB1E

CHF 2'210.–  
CHF 2'052.00

escl. TRA CHF 2.49 / CHF 2.31

- Design
- touchControl +/- (easyTouch)
  - Design bordo piatto
  - Vetroceramica, senza decori
- Comfort
- 4 zone di cottura a induzione
  - 17 livelli di potenza
  - Display digitale
  - Timer
  - Funzione reStart
  - Funzione quickStart
  - Funzione countDown
- Sicurezza
- Funzione powerManagement
  - Indicatore di calore residuo per ogni zona
  - Interruttore di sicurezza
  - Interruttore principale
  - Funzione protettiva di pulitura
- Velocità
- Funzione powerBoost per ogni zona di cottura a induzione

| Prestazioni e dimensioni delle zone |         | (powerBoost) |          |
|-------------------------------------|---------|--------------|----------|
| Davanti sinistra                    | 18 cm   | 1,8 kW       | (3,1 kW) |
| Dietro sinistra                     | 18 cm   | 1,8 kW       | (3,1 kW) |
| Davanti destra                      | 21 cm   | 2,2 kW       | (3,7 kW) |
| Dietro destra                       | 14,5 cm | 1,4 kW       | (2,2 kW) |

Piano di cottura in vetroceramica a induzione

Allacciamenti  
allacciamento  
400 V/7,4 kW  
2-3 P + N + E 16A  
cavo d'allacciamento  
110 cm

\* Distanza min. dell'apertura nel piano di lavoro fino alla parete  
\*\* Profondità d'incasso mass.  
\*\*\* Con il forno incassato sotto il piano, schema d'incasso su pagina 116–117


EH645BEB1E

Dimensioni in mm



# Piani di cottura in vetroceramica, 80 cm.

80 cm, design sfaccettato



ET875LCP1C

CHF 2'880.-  
CHF 2'674.09

Combinabile con piani cottura Domino.

escl. TRA CHF 2.49 / CHF 2.31

Design

- dual lightSlider
- Design sfaccettato davanti, profili laterali
- Vetroceramica, senza decori

Comfort

- 4 zone di cottura highSpeed, di cui 1 zona di arrostitura, 3 zone di cottura con diametro variabile
- 17 livelli di potenza
- Funzione di riscaldamento
- Timer
- Display digitale
- Funzione countDown
- Funzione reStart

Sicurezza

- Indicatore del consumo di energia
- Sicurezza bambini
- Interruttore di sicurezza
- Indicatore di calore residuo a 2 stadi per ogni zona
- Spia di funzionamento
- Interruttore principale
- Funzione protettiva di pulitura

Velocità

- Funzione powerBoost

Prestazioni e dimensioni delle zone

|                  |                 |                 |
|------------------|-----------------|-----------------|
| Davanti sinistra | 12/21 cm        | 0,75/2,2 kW     |
| Dietro sinistra  | 14,5 cm         | 1,2 kW          |
| Davanti destra   | 18/23 cm        | 1,5/2,4 kW      |
| Dietro destra    | 14,5/20 x 35 cm | 0,9/1,75/2,1 kW |

Accessorio speciale

Elemento intermedio 80 cm

HZ392800 CHF 106.-  
CHF 98.42

Se il lato inferiore del piano di cottura è esposto, occorre montare un piano intermedio.

Piano di cottura in vetroceramica

Allacciamenti  
allacciamento  
400 V/9,3 kW  
2-3 P + N + E 16A

\* Distanza min. dell'apertura nel piano di lavoro fino alla parete

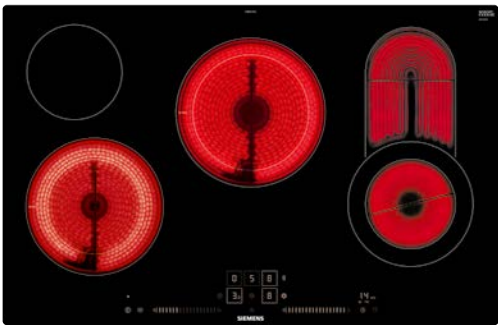
\*\* Profondità d'incasso mass.

\*\*\* Con il forno incassato sotto il piano, schema d'incasso su pagina 116-117

ET875LCP1C

Dimensioni in mm

80 cm, design a filo



ET801LCP1C

CHF 2'880.-  
CHF 2'674.09

escl. TRA CHF 2.49 / CHF 2.31

Design

- dual lightSlider
- Incasso a filo
- Vetroceramica, senza decori

Comfort

- 4 zone di cottura highSpeed, di cui 1 zona di arrostitura, 3 zone di cottura con diametro variabile
- 17 livelli di potenza
- Funzione di riscaldamento
- Timer
- Display digitale
- Funzione countDown
- Funzione reStart

Sicurezza

- Indicatore del consumo di energia
- Sicurezza bambini
- Interruttore di sicurezza
- Indicatore di calore residuo a 2 stadi per ogni zona
- Spia di funzionamento
- Interruttore principale
- Funzione protettiva di pulitura

Velocità

- Funzione powerBoost

Prestazioni e dimensioni delle zone

|                  |                 |                 |
|------------------|-----------------|-----------------|
| Davanti sinistra | 12/21 cm        | 0,75/2,2 kW     |
| Dietro sinistra  | 14,5 cm         | 1,2 kW          |
| Davanti destra   | 18/23 cm        | 1,5/2,4 kW      |
| Dietro destra    | 14,5/20 x 35 cm | 0,9/1,75/2,1 kW |

Accessorio speciale

Elemento intermedio 80 cm

HZ392800 CHF 106.-  
CHF 98.42

Se il lato inferiore del piano di cottura è esposto, occorre montare un piano intermedio.

Piano di cottura in vetroceramica

Allacciamenti  
allacciamento  
400 V/9,3 kW  
2-3 P + N + E 16A

\* Distanza min. dell'apertura nel piano di lavoro fino alla parete

\*\* Profondità d'incasso mass.


\*\*\* Con il forno incassato sotto il piano, schema d'incasso su pagina 116-117

ET801LCP1C

Dimensioni in mm

# Piani di cottura in vitroceramica, 80 cm.

80 cm, design bordo piatto acciaio inox



ET845FCP1C

CHF 2'400.–  
CHF 2'228.41

escl. TRA CHF 2.49 / CHF 2.31

- Design**
- Comandi touchSlider (mono)
  - Design bordo piatto
  - Vetroceramica, senza decori
- Comfort**
- 4 zone di cottura highSpeed, di cui 1 zona arrostitura, 3 zone di cottura con diametro variabile
  - 17 livelli di potenza
  - Display digitale
  - Timer
  - Funzione reStart
  - Funzione countDown
- Sicurezza**
- **Indicatore del consumo di energia**
  - Sicurezza bambini
  - Interruttore di sicurezza
  - Indicatore di calore residuo per ogni zona
  - Interruttore principale
  - Funzione protettiva di pulitura
- Velocità**
- Funzione powerBoost

**Prestazioni e dimensioni delle zone**

|                  |                 |                 |
|------------------|-----------------|-----------------|
| Davanti sinistra | 12/21 cm        | 0,9/2,2 kW      |
| Dietro sinistra  | 14,5 cm         | 1,2 kW          |
| Davanti destra   | 18/23 cm        | 1,5/2,4 kW      |
| Dietro destra    | 14,5/20 × 35 cm | 0,9/1,75/2,1 kW |

**Accessorio speciale**

Elemento intermedio 80 cm

Se il lato inferiore del piano di cottura è esposto, occorre montare un piano intermedio.

HZ392800 CHF 106.–  
CHF 98.42

Piano di cottura in vitroceramica

Allacciamenti  
allacciamento  
400V/9,3 kW  
2-3 P + N + E 16A

\* Distanza min. dell'apertura nel piano di lavoro fino alla parete

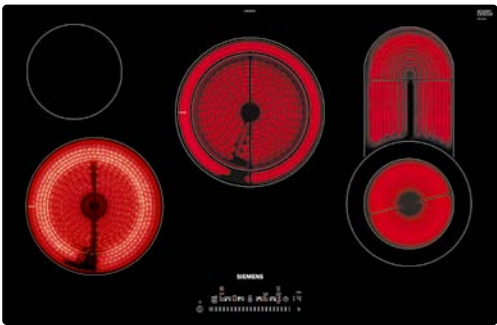
\*\* Profondità d'incasso mass.

\*\*\* Con il forno incassato sotto il piano, schema d'incasso su pagina 116–117

ET845FCP1C

Dimensioni in mm

80 cm, design a filo



ET801FCP1C

CHF 2'400.–  
CHF 2'228.41

escl. TRA CHF 2.49 / CHF 2.31

- Design**
- Comandi touchSlider (mono)
  - Incasso a filo
  - Vetroceramica, senza decori
- Comfort**
- 4 zone di cottura highSpeed, di cui 1 zona arrostitura, 3 zone di cottura con diametro variabile
  - 17 livelli di potenza
  - Display digitale
  - Timer
  - Funzione reStart
  - Funzione countDown
- Sicurezza**
- **Indicatore del consumo di energia**
  - Sicurezza bambini
  - Interruttore di sicurezza
  - Indicatore di calore residuo per ogni zona
  - Interruttore principale
  - Funzione protettiva di pulitura
- Velocità**
- Funzione powerBoost

**Prestazioni e dimensioni delle zone**

|                  |                 |                 |
|------------------|-----------------|-----------------|
| Davanti sinistra | 12/21 cm        | 0,9/2,2 kW      |
| Dietro sinistra  | 14,5 cm         | 1,2 kW          |
| Davanti destra   | 18/23 cm        | 1,5/2,4 kW      |
| Dietro destra    | 14,5/20 × 35 cm | 0,9/1,75/2,1 kW |

**Accessorio speciale**

Elemento intermedio 80 cm

Se il lato inferiore del piano di cottura è esposto, occorre montare un piano intermedio.

HZ392800 CHF 106.–  
CHF 98.42

Piano di cottura in vitroceramica

Allacciamenti  
allacciamento  
400V/9,3 kW  
2-3 P + N + E 16A

\* Distanza min. dell'apertura nel piano di lavoro fino alla parete

\*\* Profondità d'incasso mass.

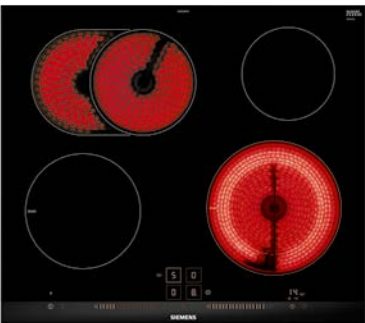
\*\*\* Con il forno incassato sotto il piano, schema d'incasso su pagina 116–117

ET801FCP1C

Dimensioni in mm

# Piani di cottura in vetroceramica, 60 cm.

60cm, design sfaccettato

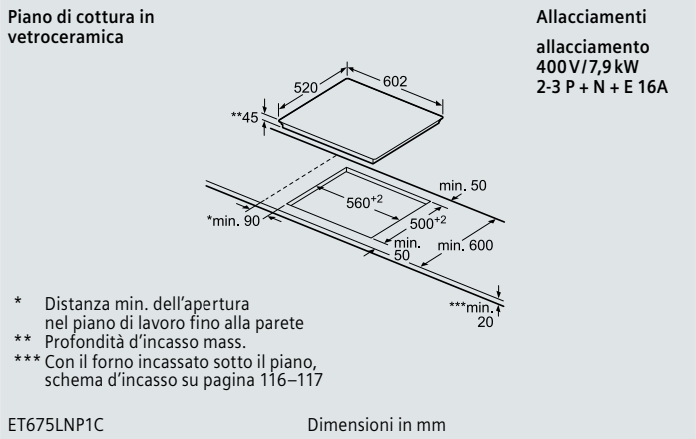


**ET675LNP1C**  
CHF 2'350.-  
CHF 2'181.99  
*Combinabile con piani di cottura Domino in design sfaccettato.*

escl. TRA CHF 2.49 / CHF 2.31

- Design**
- Dual LightSlider
  - Design sfaccettato davanti, profili laterali
  - Vetroceramica, senza decori
  - Abbinabile a piani di cottura vetroceramica in design sfaccettato
- Comfort**
- 4 zone di cottura highSpeed, di cui 1 zona arrostitura, 1 zona di cottura con diametro variabile
  - 17 livelli di potenza
  - Display digitale
  - Timer
  - Funzione reStart
  - Funzione countDown
- Sicurezza**
- **Indicatore del consumo di energia**
  - Indicatore di calore residuo per ogni zona
  - Interruttore di sicurezza
  - Interruttore principale
  - Spia di funzionamento
  - Funzione protettiva di pulitura
  - Sicurezza bambini
- Velocità**
- Funzione powerBoost
- Prestazioni e dimensioni delle zone**
- |                  |            |            |
|------------------|------------|------------|
| Davanti sinistra | 18 cm      | 2,0 kW     |
| Dietro sinistra  | 17/26,5 cm | 1,8/2,6 kW |
| Davanti destra   | 14,5/21 cm | 1,0/2,2 kW |
| Dietro destra    | 14,5 cm    | 1,2 kW     |

**Accessorio speciale**  
Elemento intermedio 60 cm  
HZ392617 CHF 72.-  
CHF 66.85  
Se il lato inferiore del piano di cottura è esposto, occorre montare un piano intermedio.



60 cm, design bordo piatto acciaio inox

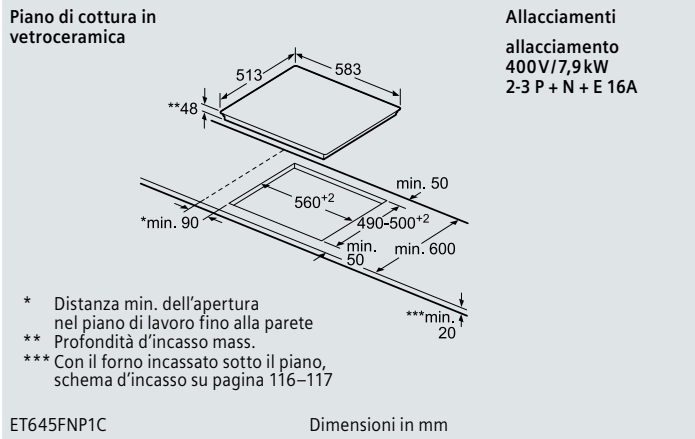


**ET645FNP1C**  
CHF 1'840.-  
CHF 1'708.45

escl. TRA CHF 2.49 / CHF 2.31

- Design**
- Comandi touchSlider (mono)
  - Design bordo piatto
  - Vetroceramica, senza decori
- Comfort**
- 4 zone di cottura highSpeed, di cui 1 zona arrostitura, 1 zona di cottura con diametro variabile
  - 17 livelli di potenza
  - Display digitale
  - Timer
  - Funzione reStart
  - Funzione countDown
- Sicurezza**
- **Indicatore del consumo di energia**
  - Indicatore di calore residuo per ogni zona
  - Interruttore di sicurezza
  - Interruttore principale
  - Spia di funzionamento
  - Funzione protettiva di pulitura
  - Sicurezza bambini
- Velocità**
- Funzione powerBoost
- Prestazioni e dimensioni delle zone**
- |                  |            |            |
|------------------|------------|------------|
| Davanti sinistra | 18 cm      | 2,0 kW     |
| Dietro sinistra  | 17/26,5 cm | 1,8/2,6 kW |
| Davanti destra   | 14,5/21 cm | 1,0/2,2 kW |
| Dietro destra    | 14,5 cm    | 1,2 kW     |

**Accessorio speciale**  
Elemento intermedio 60 cm  
HZ392617 CHF 72.-  
CHF 66.85  
Se il lato inferiore del piano di cottura è esposto, occorre montare un piano intermedio.




# Piani di cottura in vetroceramica, 60 cm.

## 60 cm, design sfaccettato



## 60 cm, design a filo



### ET675FNP1C

CHF 2'000.-  
CHF 1'857.01

Combinabile con piani di cottura Domino in design sfaccettato.

escl. TRA CHF 2.49 / CHF 2.31

#### Design

- Comandi touchSlider (mono)
- Design sfaccettato davanti, profili laterali
- Vetroceramica, senza decori
- Abbinabile a piani di cottura vetroceramica in design sfaccettato

#### Comfort

- 4 zone di cottura highSpeed, di cui 1 zona arrostitura, 1 zona di cottura con diametro variabile
- 17 livelli di potenza
- Display digitale
- Timer
- Funzione reStart
- Funzione countDown

#### Sicurezza

- **Indicatore del consumo di energia**
- Indicatore di calore residuo per ogni zona
- Interruttore di sicurezza
- Interruttore principale
- Spia di funzionamento
- Funzione protettiva di pulitura
- Sicurezza bambini

#### Velocità

- Funzione powerBoost

#### Prestazioni e dimensioni delle zone

|                  |            |            |
|------------------|------------|------------|
| Davanti sinistra | 18 cm      | 2,0 kW     |
| Dietro sinistra  | 17/26,5 cm | 1,8/2,6 kW |
| Davanti destra   | 14,5/21 cm | 1,0/2,2 kW |
| Dietro destra    | 14,5 cm    | 1,2 kW     |

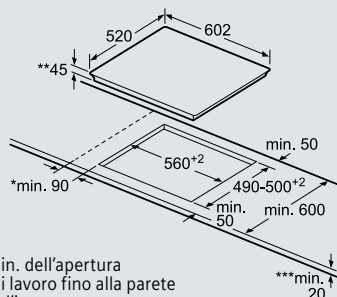
#### Accessorio speciale

Elemento intermedio 60 cm

HZ392617 CHF 72.-  
CHF 66.85

Se il lato inferiore del piano di cottura è esposto, occorre montare un piano intermedio.

#### Piano di cottura in vetroceramica



- \* Distanza min. dell'apertura nel piano di lavoro fino alla parete
- \*\* Profondità d'incasso mass.
- \*\*\* Con il forno incassato sotto il piano, schema d'incasso su pagina 116-117

ET675FNP1C

Dimensioni in mm

#### Allacciamenti

allacciamento  
400 V/7,9 kW  
2-3 P + N + E 16A

### ET601FNP1C

CHF 2'000.-  
CHF 1'857.01

escl. TRA CHF 2.49 / CHF 2.31

#### Design

- Comandi touchSlider (mono)
- Incasso a filo
- Vetroceramica, senza decori

#### Comfort

- 4 zone di cottura highSpeed, di cui 1 zona arrostitura, 1 zona di cottura con diametro variabile
- 17 livelli di potenza
- Display digitale
- Timer
- Funzione reStart
- Funzione countDown

#### Sicurezza

- **Indicatore del consumo di energia**
- Indicatore di calore residuo per ogni zona
- Interruttore di sicurezza
- Interruttore principale
- Spia di funzionamento
- Funzione protettiva di pulitura
- Sicurezza bambini

#### Velocità

- Funzione powerBoost

#### Prestazioni e dimensioni delle zone

|                  |            |            |
|------------------|------------|------------|
| Davanti sinistra | 18 cm      | 2,0 kW     |
| Dietro sinistra  | 17/26,5 cm | 1,8/2,6 kW |
| Davanti destra   | 14,5/21 cm | 1,0/2,2 kW |
| Dietro destra    | 14,5 cm    | 1,2 kW     |

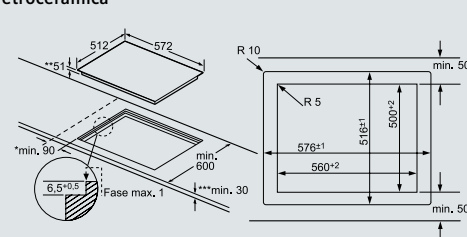
#### Accessorio speciale

Elemento intermedio 60 cm

HZ392617 CHF 72.-  
CHF 66.85

Se il lato inferiore del piano di cottura è esposto, occorre montare un piano intermedio.

#### Piano di cottura in vetroceramica



- \* Distanza min. dell'apertura nel piano di lavoro fino alla parete
- \*\* Profondità d'incasso mass.
- \*\*\* Con il forno incassato sotto il piano, schema d'incasso su pagina 116-117

ET601FNP1C

Dimensioni in mm

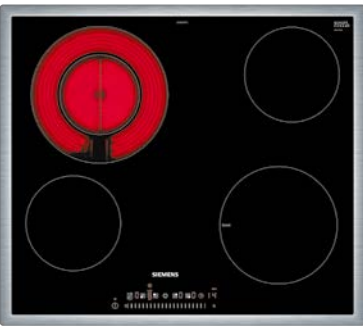
#### Allacciamenti

allacciamento  
400 V/7,9 kW  
2-3 P + N + E 16A



# Piani di cottura in vetroceramica, 60 cm.

60 cm, design bordo piatto acciaio inox



ET645FFP1C

CHF 1'730.-  
CHF 1'606.31

escl. TRA CHF 2.49 / CHF 2.31

Design

- Comandi touchSlider (mono)
- Design bordo piatto
- Vetroceramica, senza decori

Comfort

- 4 zone di cottura highSpeed, di cui 1 zona di cottura con diametro variabile
- 17 livelli di potenza
- Display digitale
- Timer
- Funzione reStart
- Funzione countDown

Sicurezza

- Indicatore del consumo di energia
- Indicatore di calore residuo per ogni zona
- Interruttore di sicurezza
- Interruttore principale
- Spia di funzionamento
- Funzione protettiva di pulitura
- Sicurezza bambini

Velocità

- Funzione powerBoost

Prestazioni e dimensioni delle zone

|                  |          |            |
|------------------|----------|------------|
| Davanti sinistra | 14,5 cm  | 1,2 kW     |
| Dietro sinistra  | 12/21 cm | 0,9/2,2 kW |
| Davanti destra   | 18 cm    | 2,0 kW     |
| Dietro destra    | 14,5 cm  | 1,2 kW     |

Accessorio speciale

Elemento intermedio 60 cm

HZ392617

CHF 72.-  
CHF 66.85

Se il lato inferiore del piano di cottura è esposto, occorre montare un piano intermedio.

Piano di cottura in vetroceramica

Allacciamenti  
allacciamento  
400 V/6,9 kW  
2-3 P + N + E 16A

\* Distanza min. dell'apertura nel piano di lavoro fino alla parete

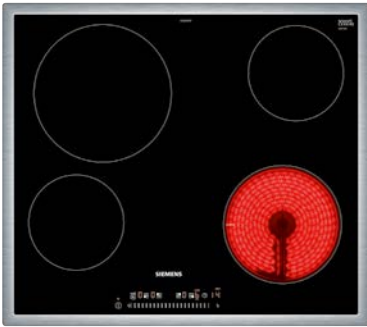
\*\* Profondità d'incasso mass.

\*\*\* Con il forno incassato sotto il piano, schema d'incasso su pagina 116-117

ET645FFP1C

Dimensioni in mm

60 cm, design bordo piatto acciaio inox



ET645FEP1C

CHF 1'630.-  
CHF 1'513.46

escl. TRA CHF 2.49 / CHF 2.31

Design

- Comandi touchSlider (mono)
- Design bordo piatto
- Vetroceramica, senza decori

Comfort

- 4 zone di cottura highSpeed
- 17 livelli di potenza
- Display digitale
- Timer
- Funzione reStart
- Funzione countDown

Sicurezza

- Indicatore del consumo di energia
- Indicatore di calore residuo per ogni zona
- Interruttore di sicurezza
- Interruttore principale
- Spia di funzionamento
- Funzione protettiva di pulitura
- Sicurezza bambini

Velocità

- Funzione powerBoost

Prestazioni e dimensioni delle zone

|                  |         |        |
|------------------|---------|--------|
| Davanti sinistra | 14,5 cm | 1,2 kW |
| Dietro sinistra  | 21 cm   | 2,2 kW |
| Davanti destra   | 18 cm   | 2,0 kW |
| Dietro destra    | 14,5 cm | 1,2 kW |

Accessorio speciale

Elemento intermedio 60 cm

HZ392617

CHF 72.-  
CHF 66.85

Se il lato inferiore del piano di cottura è esposto, occorre montare un piano intermedio.

Piano di cottura in vetroceramica

Allacciamenti  
allacciamento  
400 V/6,6 kW  
2-3 P + N + E 16A

\* Distanza min. dell'apertura nel piano di lavoro fino alla parete

\*\* Profondità d'incasso mass.

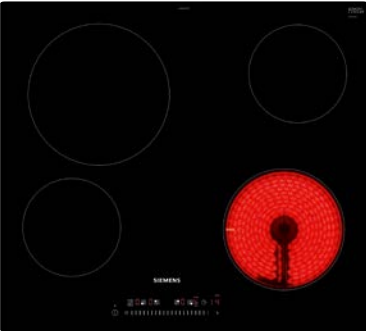
\*\*\* Con il forno incassato sotto il piano, schema d'incasso su pagina 116-117

ET645FEP1C

Dimensioni in mm

# Piani di cottura in vetroceramica, 60 cm.

60cm, design a filo



ET601FEP1C

CHF 1'630.-  
CHF 1'513.46

escl. TRA CHF 2.49 / CHF 2.31

- Design
- Incasso a filo
- Operare
- TouchSlider (mono)
  - 17 livelli di potenza
  - Display digitale
  - 4 zone di cottura highSpeed
- Comfort
- Timer
  - Funzione countDown
  - Funzione protettiva di pulitura
  - reStart funzione
- Ambiente / Sicurezza:
- Consumo di energia del display
  - Indicatore di calore residuo per ogni zona
  - Interruttore di sicurezza
  - Interruttore principale
  - Spia di funzionamento
  - Sicurezza bambini
- Velocità
- PowerBoost funzione

| Prestazioni e dimensioni delle zone |         |        |
|-------------------------------------|---------|--------|
| Davanti sinistra                    | 14,5 cm | 1,2 kW |
| Dietro sinistra                     | 21 cm   | 2,2 kW |
| Davanti destra                      | 18 cm   | 2,0 kW |
| Dietro destra                       | 14,5 cm | 1,2 kW |

| Accessorio speciale       |          |                       |
|---------------------------|----------|-----------------------|
| Elemento intermedio 60 cm | HZ392617 | CHF 72.-<br>CHF 66.85 |

Se il lato inferiore del piano di cottura è esposto, occorre montare un piano intermedio.

Piano di cottura in  
vetroceramica

Allacciamenti  
allacciamento  
400V/6,6 kW  
2-3 P + N + E 16A

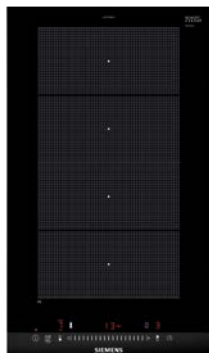
ET601FEP1C

Dimensioni in mm

# Piani di cottura Domino.

## Piano di cottura a induzione

30 cm, design sfaccettato



**EX375FXB1E**

**CHF 1'970.-**  
**CHF 1'829.16**

*Combinabile con piani di cottura in vetroceramica e a gas in design sfaccettato.*

escl. TRA **CHF 2.49** / CHF 2.31

### Design

- Comandi touchSlider
- Design sfaccettato davanti, profili laterali
- Vetroceramica, senza decori

### Comfort

- 2 zone di cottura a induzione
- flexInduzione
- 17 livelli di potenza
- Display digitale
- Timer
- Funzione reStart
- Funzione quickStart
- Funzione countDown

### Sicurezza

- Indicatore del consumo di energia
- Funzione powerManagement
- Indicatore di calore residuo per ogni zona
- Interruttore di sicurezza
- Interruttore principale
- Funzione protettiva di pulitura
- Sicurezza bambini

### Velocità

- Funzione powerBoost

**Prestazioni e dimensioni delle zone**  
40 x 21 cm 3,3 kW

### Accessorio speciale


Listello di congiunzione

HZ394301

**CHF 171.-**  
**CHF 158.77**

## Piano di cottura a induzione

30 cm, design sfaccettato



**EH375FBB1E**

**CHF 1'760.-**  
**CHF 1'634.17**

*Combinabile con piani di cottura in vetroceramica e a gas in design sfaccettato.*

escl. TRA **CHF 2.49** / CHF 2.31

### Design

- Comandi touchSlider
- Design sfaccettato davanti, profili laterali
- Vetroceramica, senza decori
- Abbinabile a piani di cottura vetroceramica in design sfaccettato

### Comfort

- 2 zone di cottura a induzione
- 17 livelli di potenza
- Display digitale
- Timer
- Funzione reStart
- Funzione quickStart
- Funzione countDown

### Sicurezza

- Indicatore del consumo di energia
- Funzione powerManagement
- Indicatore di calore residuo per ogni zona
- Interruttore di sicurezza
- Interruttore principale
- Funzione protettiva di pulitura
- Sicurezza bambini

### Velocità

- Funzione powerBoost

**Prestazioni e dimensioni delle zone**  
Davanti 21 cm 2,2 kW  
Dietro 14,5 cm 1,4 kW

### Accessorio speciale

Listello di congiunzione

HZ394301

**CHF 171.-**  
**CHF 158.77**

## Teppan Yaki

40 cm, design sfaccettato



**ET475FYB1E**

**CHF 3'350.-**  
**CHF 3'110.49**

*Combinabile con piani di cottura in vetroceramica e a gas in design sfaccettato.*

escl. TRA **CHF 2.49** / CHF 2.31

### Design

- Comandi touchSlider
- Design sfaccettato davanti, profili laterali
- Vetroceramica, senza decori
- Abbinabile a piani di cottura vetroceramica in design sfaccettato
- Coperchio in vetro

### Comfort

- Regolazione continua della temperatura da 160–240°C con step di 10°
- Speciale area per mantenere in caldo (70°C)
- EasyClean – Livello di pulizia (40°C)
- Display digitale
- Funzione reStart
- Funzione countDown
- Area di cottura riscaldabile completamente o parzialmente

### Sicurezza

- Indicatore del consumo di energia
- Indicatore di calore residuo a 2 stadi per ogni zona
- Interruttore di sicurezza
- Sicurezza bambini
- Spia di funzionamento
- Funzione protettiva di pulitura
- Interruttore principale

### Accessorio incluso

1 x spatola

### Accessorio speciale

Listello di congiunzione

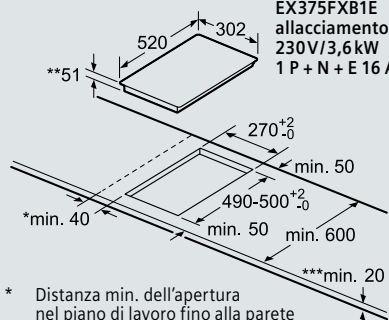
HZ394301

**CHF 171.-**  
**CHF 158.77**

## Piano di cottura a induzione

### Allacciamenti

**EX375FXB1E**  
allacciamento  
230 V/3,6 kW  
1 P + N + E 16 A



- \* Distanza min. dell'apertura nel piano di lavoro fino alla parete
- \*\* Profondità d'incasso mass.
- \*\*\* Con il forno incassato sotto il piano, schema d'incasso su pagina 117

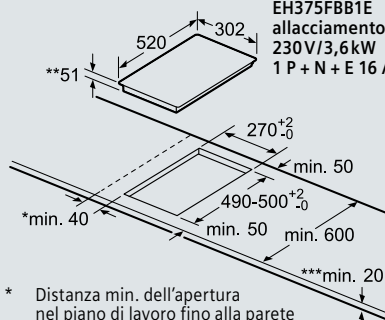
EX375FXB1E

Dimensioni in mm

## Piano di cottura a induzione

### Allacciamenti

**EH375FBB1E**  
allacciamento  
230 V/3,6 kW  
1 P + N + E 16 A



- \* Distanza min. dell'apertura nel piano di lavoro fino alla parete
- \*\* Profondità d'incasso mass.
- \*\*\* Con il forno incassato sotto il piano, schema d'incasso su pagina 117

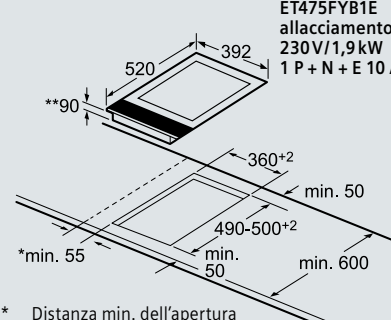
EH375FBB1E

Dimensioni in mm

## Teppan Yaki

### Allacciamenti

**ET475FYB1E**  
allacciamento  
230 V/1,9 kW  
1 P + N + E 10 A



- \* Distanza min. dell'apertura nel piano di lavoro fino alla parete
- \*\* Profondità d'incasso mass.
- \*\*\* Con il forno incassato sotto il piano, schema d'incasso su pagina 117


ET475FYB1E

Dimensioni in mm

# Piani di cottura Domino.

## Piano di cottura in vitroceramica

30 cm, design sfaccettato



ET375FFP1E

CHF 1'170.-  
CHF 1'086.35

Combinabile con piani di cottura in vitroceramica e a gas in design sfaccettato.

escl. TRA CHF 2.49 / CHF 2.31

### Design

- Comandi touchSlider
- Design sfaccettato davanti, profili laterali
- Vetroceramica, senza decori
- Abbinabile a piani di cottura vitroceramica in design sfaccettato

### Comfort

- 2 zone di cottura highSpeed, di cui 1 zona di cottura con diametro variabile
- 17 livelli di potenza
- Display digitale
- Timer
- Funzione reStart
- Funzione countDown

### Sicurezza

- Indicatore del consumo di energia
- Indicatore di calore residuo per ogni zona
- Interruttore di sicurezza
- Interruttore principale
- Spia di funzionamento
- Funzione protettiva di pulitura
- Sicurezza bambini

### Velocità

- Funzione powerBoost

### Prestazioni e dimensioni delle zone

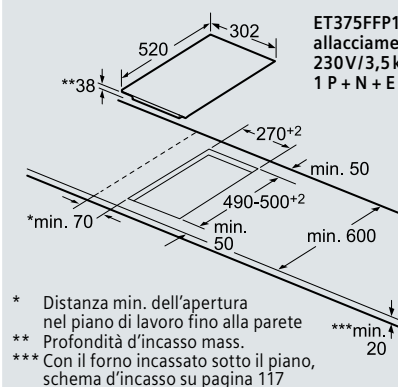
|         |          |            |
|---------|----------|------------|
| Davanti | 12/18 cm | 0,8/2,0 kW |
| Dietro  | 14,5 cm  | 1,2 kW     |

### Accessorio speciale

|                          |          |            |
|--------------------------|----------|------------|
| Listello di congiunzione | HZ394301 | CHF 171.-  |
|                          |          | CHF 158.77 |

## Piano di cottura in vitroceramica

Allacciamenti  
ET375FFP1E  
allacciamento  
230V/3,5 kW  
1 P + N + E 16 A




ET375FFP1E

Dimensioni in mm

## Piano di cottura in vitroceramica

30 cm, design sfaccettato



ET375CFA1C

CHF 980.-  
CHF 909.94

Combinabile con piani di cottura in vitroceramica e a gas in design sfaccettato.

escl. TRA CHF 2.49 / CHF 2.31

### Design

- Comandi tramite manopole frontali
- Design sfaccettato
- Vetroceramica, senza decori

### Comfort

- 2 zone di cottura highSpeed, di cui 1 zona di cottura con diametro variabile
- 9 livelli di potenza

### Sicurezza

- 2 indicatori di calore residuo
- 2 spie di funzionamento

### Prestazioni e dimensioni delle zone

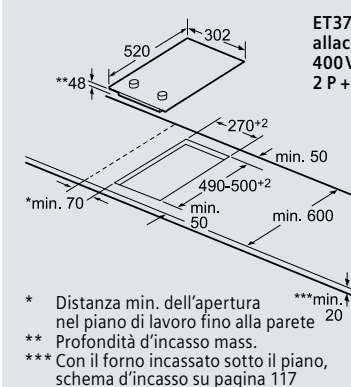
|         |          |            |
|---------|----------|------------|
| Davanti | 12/18 cm | 1,0/2,0 kW |
| Dietro  | 14,5 cm  | 1,2 kW     |

### Accessorio speciale

|                          |          |            |
|--------------------------|----------|------------|
| Listello di congiunzione | HZ394301 | CHF 171.-  |
|                          |          | CHF 158.77 |

## Piano di cottura in vitroceramica

Allacciamenti  
ET375CFA1C  
allacciamento  
400V/3,2 kW  
2 P + E 10 A



ET375CFA1C

Dimensioni in mm

## Piano di cottura

29 cm, inox



ET399CEA1C

CHF 510.-  
CHF 473.54

Nessuna possibilità di abbinamento a elementi Domino.

escl. TRA CHF 2.49 / CHF 2.31

- 2 zone di cottura superrapide: 1 x 14,5 cm (1,5 kW), 1 x 18 cm (2,0 kW)
- Comandi tramite manopole frontali
- Spia di funzionamento

## Piano di cottura

Allacciamenti  
ET399CEA1C  
allacciamento  
400V/3,5 kW  
2 P + E 10 A



ET399CEA1C

Dimensioni in mm







# La nuova tecnologia che accende la vostra ispirazione: nove fiamme regolabili con precisione.

Una vera e propria rivoluzione è in atto nel mondo della cottura a gas: grazie alla tecnologia stepFlame potete cucinare con una fiamma regolabile in nove livelli con la massima precisione.



Non dovrete più piegarvi in avanti per controllare l'intensità della fiamma e nemmeno sperare di aver raggiunto il grado di calore desiderato. La cottura a gas non vi disterà più alcuna preoccupazione. Qualsiasi livello scegliate, avrete esattamente il calore e l'intensità di fiamma che vi servono. Questo grazie alla nuova tecnologia stepFlame: un'innovazione rivoluzionaria per controllare la fiamma con precisione. I vostri piatti saranno deliziosi e i vostri ospiti piacevolmente soddisfatti.

# Piani di cottura a gas.

90 cm, design sfaccettato



ER9A6SD70D  
vetroceramica

CHF 3'050.-  
CHF 2'831.94

escl. TRA CHF 5.99 / CHF 5.56

**Design**

- Griglie d'appoggio in ghisa
- Manopola design easy grip
- Griglie d'appoggio lavabili in lavastoviglie

**Comfort**

- stepFlame
- Display digitale
- Superficie in vetroceramica molto facile da pulire
- Indicatori di calore residuo a 5 stadi

**Sicurezza**

- Predisposto per gas metano (20 mbar)

**Prestazioni**

- 5 bruciatori a gas: 1 bruciatore wok dual-combi, 1 bruciatore rapido, 2 bruciatori normali, 1 bruciatore risparmio
  - sinistra: bruciatore wok 6 kW
  - in mezzo davanti: bruciatore normale 1,9 kW
  - in mezzo dietro: bruciatore risparmio 1,1 kW
  - davanti a destra: bruciatore normale 1,9 kW
  - dietro a destra: bruciatore rapido 2,8 kW

SVGW n° 16-029-1

**Accessori speciali**

- 1 × Set caffè moka
- 1 × Simmer plate
- 1 × Anello wok
- Ugelli per gas liquido inclusi (50 mbar)

Piano di cottura a gas

Cavo di connessione  
1,5 m (per l'accensione)  
0,6 kW/230 V

\* Distanza min. dell'apertura nel piano di lavoro fino alla parete

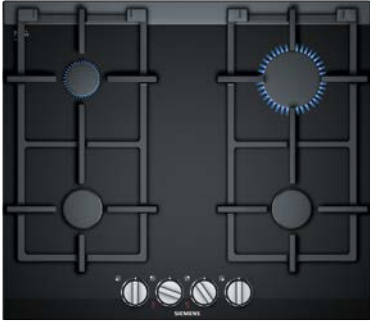
\*\* Pos. allacciam. gas nell'apertura sul piano

\*\*\* Con il forno incassato sotto il piano, schema d'incasso su pagina 116-117

ER9A6SD70D

Dimensioni in mm

60 cm, design sfaccettato



ER6A6PD70D  
vetroceramica

CHF 2'270.-  
CHF 2'107.71

escl. TRA CHF 2.49 / CHF 2.31

**Design**

- Griglie d'appoggio in ghisa
- Manopola design easy grip
- Griglie d'appoggio lavabili in lavastoviglie

**Comfort**

- stepFlame
- Display digitale
- Superficie in vetroceramica molto facile da pulire
- Indicatori di calore residuo a 4 stadi

**Sicurezza**

- Predisposto per gas metano (20 mbar)

**Prestazioni**

- 4 bruciatori a gas: 1 bruciatore rapido, 2 bruciatori normali, 1 bruciatore risparmio
  - davanti a sinistra: bruciatore normale 1,9 kW
  - dietro a sinistra: bruciatore risparmio 1,1 kW
  - davanti a destra: bruciatore normale 1,9 kW
  - dietro a destra: bruciatore rapido 2,8 kW

SVGW n° 16-029-1

**Accessori speciali**

- 1 × Set caffè moka
- 1 × Simmer plate
- Ugelli per gas liquido inclusi (50 mbar)

Piano di cottura a gas

Cavo di connessione  
1,5 m (per l'accensione)  
0,6 kW/230 V

\* Distanza min. dell'apertura nel piano di lavoro fino alla parete

\*\* Pos. allacciam. gas nell'apertura sul piano

\*\*\* Con il forno incassato sotto il piano, schema d'incasso su pagina 116-117

ER6A6PD70D

Dimensioni in mm

60 cm



CHF 1'300.-  
CHF 1'207.06

escl. TRA **CHF 2.49** / CHF 2.31

- Superficie in acciaio inox
- Griglie d'appoggio in ghisa

- stepFlame
- Manopola design easy grip
- Accensione ad una mano

- Predisposto per gas metano (20 mbar)
- Protezione termoelettrica di accensione

- 4 bruciatori a gas: 2 bruciatori normali, 1 bruciatore risparmio, 1 bruciatore wok
  - davanti a sinistra: bruciatore normale 1,75 kW
  - dietro a sinistra: bruciatore normale 1,75 kW
  - davanti a destra: bruciatore risparmio 1 kW
  - dietro a destra: bruciatore wok 3,5 kW

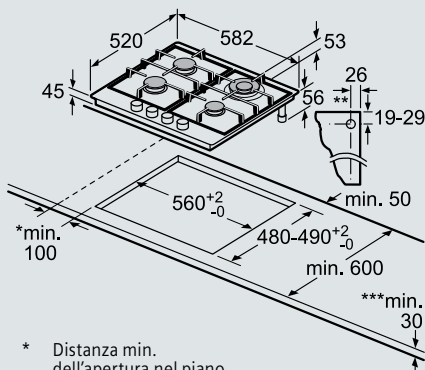
Ugelli per gas liquido inclusi (28–30/37 mbar)

SVGW n° 16-030-1

1 x Set caffè moka  
1 x Simmer plate

### Piano di cottura a gas

Cavo di connessione  
1,5 m (per l'accensione)  
0,6 kW/230 V



- \* Distanza min. dell'apertura nel piano di lavoro fino alla parete
- \*\* Pos. allacciam. gas nell'apertura sul piano
- \*\*\* Con il forno incassato sotto il piano, schema d'incasso su pagina 116-117

EC6A5HB90

Dimensioni in mm

60 cm



|     |        |
|-----|--------|
| CHF | 890.-  |
| CHF | 826.37 |

escl. TRA **CHF 2.49** / CHF 2.31

- Griglie d'appoggio in acciaio

- Accensione ad una mano

- Protezione termoelettrica di accensione
- Cavo di connessione 1 m senza presa

- 4 bruciatori a gas: 1 bruciatore rapido,  
2 bruciatori normali, 1 bruciatore risparmio
  - davanti a sinistra: bruciatore rapido 3 kW
  - dietro a sinistra: bruciatore normale 1,7 kW
  - davanti a destra: bruciatore risparmio 1 kW
  - dietro a destra: bruciatore normale 1,7 kW
- Predisposto per gas metano (20 mbar)
- Ugelli per metano (25 mbar) inclusi, ugelli per gas liquido inclusi (28–30/37 mbar)

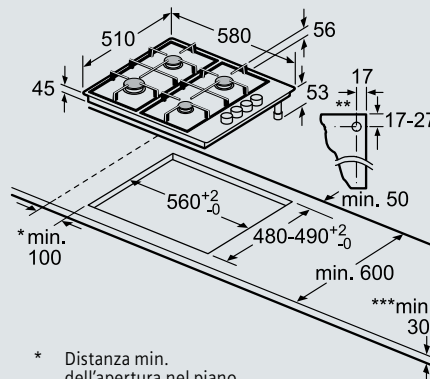
SVGW n° 15-029-1

Simmer plate

H7298105

### Piano di cottura a gas

Cavo di connessione  
1,5 m (per l'accensione)  
0,6 kW/230V



- \* Distanza min. dell'apertura nel piano di lavoro fino alla parete
- \*\* Pos. allacciam. gas nell'apertura sul piano
- \*\*\* Con il forno incassato sotto il piano, schema d'incasso su pagina 116-117

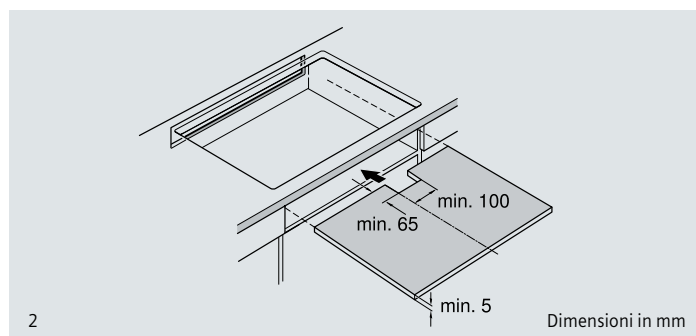
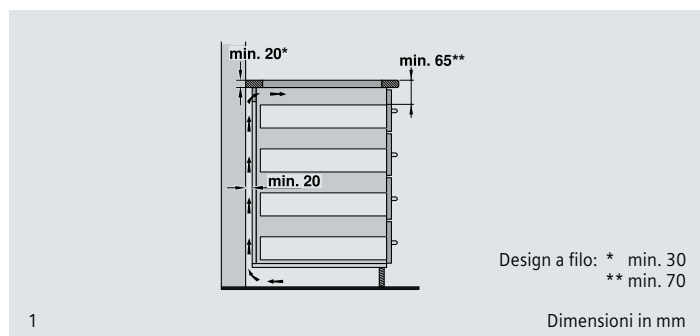
EB6B5PB80

Dimensioni in mm



# Istruzioni di montaggio.

## Piani di cottura a induzione, montaggio sopra il cassetto.



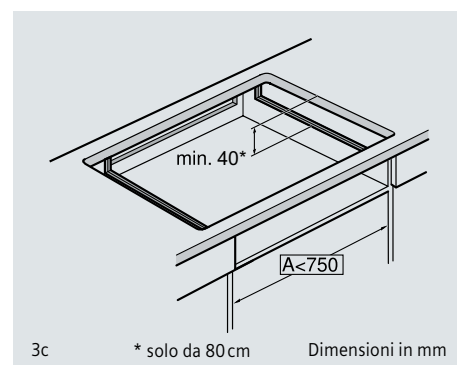
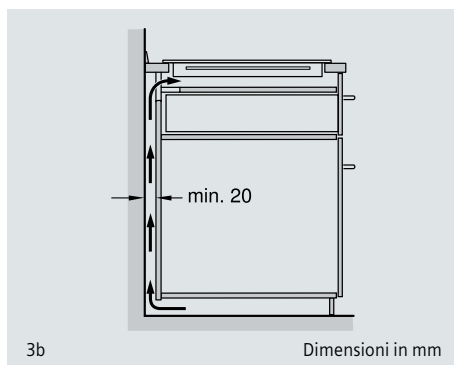
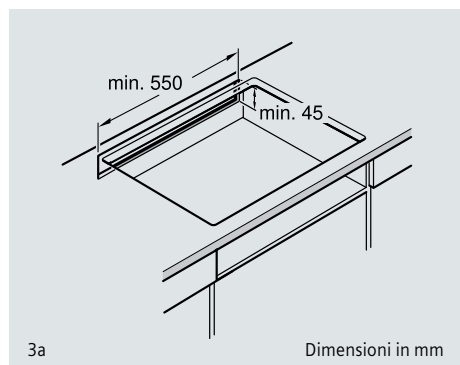
### Montaggio sopra il cassetto, figura 1.

Gli oggetti metallici che si trovano nel cassetto potrebbero raggiungere temperature elevate a causa del ricircolo dell'aria proveniente dalla ventilazione del piano; si raccomanda, quindi, di utilizzare un supporto intermedio.

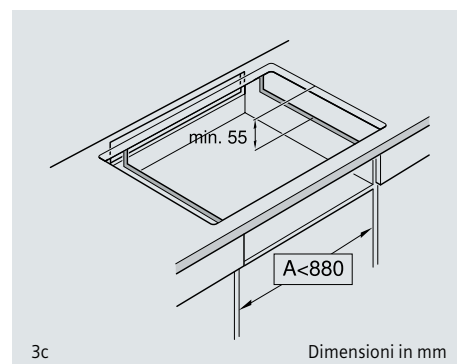
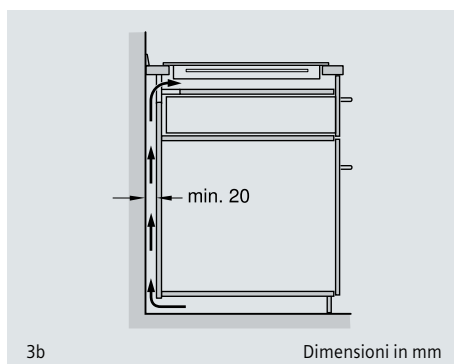
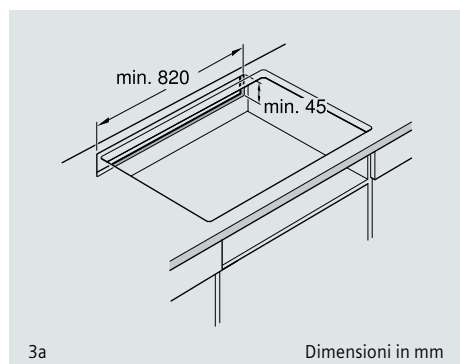
Supporto intermedio: Si può utilizzare un pannello di legno (figura 2) oppure acquistare un accessorio adeguato presso il nostro servizio di assistenza tecnica.

Il piano di lavoro deve avere uno spessore minimo di 20 mm\*. La distanza tra la parte superiore del piano di lavoro e la parte superiore del cassetto deve essere di 65 mm\*\*.

## Piani di cottura a induzione: 60 cm/80 cm



## Piani di cottura a induzione: 90 cm

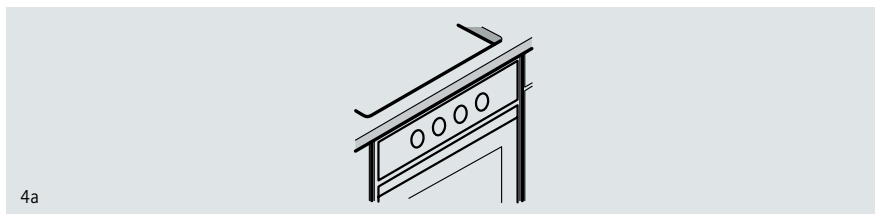


### Figura 3.

Per assicurare la ventilazione del piano di cottura, è necessario:

- disporre di un'apertura nella parte superiore della parete posteriore del mobile (figura 3a).
- separare la parte posteriore del mobile dalla parete della cucina (figura 3b).
- praticare un taglio nelle pareti laterali, se la larghezza interna del mobile è inferiore a 750 mm/880 mm (figura 3c).

## Piani di cottura a induzione, montaggio su un forno, forno compatto o una lavastoviglie.



Montaggio con un piano di cottura.

Per la profondità di inserimento vedere il disegno quotato del piano di cottura

Distanza min.:  
piano di cottura a induzione: 5 mm  
piano di cottura a gas: 5 mm  
piano di cottura elettrico: 2 mm

Se l'apparecchio viene montato sotto un piano di cottura deve essere rispettato il seguente spessore del piano di lavoro (event. incl. sottostruttura).

| Tipo di piano di cottura  | Spessore del piano di lavoro min. |        |
|---|-----------------------------------|--------|
|   | rialzato                          | a filo |
| Piano di cottura a induzione                                    | 37 mm                             | 38 mm  |
| Piano di cottura con sistema a induzione sull'intera superficie | 43 mm                             | 48 mm  |
| Piano di cottura a gas  | 32 mm                             | 42 mm  |
| Piano di cottura elettrico                                      | 22 mm                             | 24 mm  |

Dimensioni in mm

Montaggio con un piano di cottura.

Per la profondità di inserimento vedere il disegno quotato del piano di cottura

Distanza min.:  
piano di cottura a induzione: 5 mm  
piano di cottura a gas: 5 mm  
piano di cottura elettrico: 2 mm

Se l'apparecchio compatto viene montato sotto un piano di cottura deve essere rispettato il seguente spessore del piano di lavoro (event. incl. sottostruttura).

| Tipo di piano di cottura  | Spessore del piano di lavoro min. |        |
|---|-----------------------------------|--------|
|   | rialzato                          | a filo |
| Piano di cottura a induzione                                    | 42 mm                             | 43 mm  |
| Piano di cottura con sistema a induzione sull'intera superficie | 48 mm                             | 53 mm  |
| Piano di cottura a gas  | 37 mm                             | 47 mm  |
| Piano di cottura elettrico                                      | 28 mm                             | 30 mm  |

Dimensioni in mm

## Allacciamenti elettrici

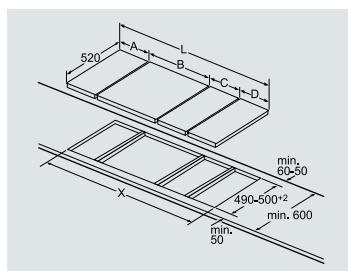
2L + N + E/16A 220-240V/350-415V 2N

Piani di cottura a induzione 60 cm/80 cm

3L + N + E/16A 220-240V/350-415V 3N

Piani di cottura a induzione 90 cm

## Combinazione Domino con relative dimensioni apparecchi e apertura incasso.



Per montare due o più elementi Domino affiancati sono necessari uno o più listelli di congiunzione (2 elementi: 1 listello di congiunzione; 3 elementi: 2 listelli di congiunzione, ecc.)

Dimensione apertura (X) a seconda della combinazione vedere tabella: dimensioni in mm

| Tipo larghezza:        | 30  | 40  | 60  | 70  | 80    | 90    |
|------------------------|-----|-----|-----|-----|-------|-------|
| Larghezza apparecchio: | 302 | 392 | 602 | 710 | 812   | 912   |
|                        | A   | B   | C   | D   | L     | X     |
| 2 x 30                 | 302 | 302 | -   | -   | 604   | 572   |
| 1 x 30, 1 x 40         | 302 | 392 | -   | -   | 694   | 662   |
| 1 x 30, 1 x 60         | 302 | 602 | -   | -   | 904   | 872   |
| 1 x 30, 1 x 70         | 302 | 710 | -   | -   | 1'012 | 980   |
| 1 x 30, 1 x 80         | 302 | 812 | -   | -   | 1'114 | 1'082 |
| 1 x 30, 1 x 90         | 302 | 912 | -   | -   | 1'214 | 1'182 |
| 2 x 40                 | 392 | 392 | -   | -   | 784   | 752   |
| 1 x 40, 1 x 60         | 392 | 602 | -   | -   | 994   | 962   |
| 1 x 40, 1 x 70         | 392 | 710 | -   | -   | 1'102 | 1'070 |
| 1 x 40, 1 x 80         | 392 | 812 | -   | -   | 1'204 | 1'172 |
| 1 x 40, 1 x 90         | 392 | 912 | -   | -   | 1'304 | 1'272 |
| 3 x 30                 | 302 | 302 | 302 | -   | 906   | 874   |
| 2 x 30, 1 x 40         | 302 | 302 | 392 | -   | 996   | 964   |
| 2 x 30, 1 x 60         | 302 | 302 | 602 | -   | 1'206 | 1'174 |

| Tipo larghezza:        | 30  | 40  | 60  | 70  | 80    | 90    |
|------------------------|-----|-----|-----|-----|-------|-------|
| Larghezza apparecchio: | 302 | 392 | 602 | 710 | 812   | 912   |
|                        | A   | B   | C   | D   | L     | X     |
| 2 x 30, 1 x 70         | 302 | 302 | 710 | -   | 1'314 | 1'282 |
| 2 x 30, 1 x 80         | 302 | 302 | 812 | -   | 1'416 | 1'384 |
| 2 x 30, 1 x 90         | 302 | 302 | 912 | -   | 1'516 | 1'484 |
| 1 x 30, 2 x 40         | 302 | 392 | 392 | -   | 1'086 | 1'054 |
| 1 x 30, 1 x 40, 1 x 60 | 302 | 392 | 602 | -   | 1'296 | 1'264 |
| 1 x 30, 1 x 40, 1 x 70 | 302 | 392 | 710 | -   | 1'404 | 1'372 |
| 1 x 30, 1 x 40, 1 x 80 | 302 | 392 | 812 | -   | 1'506 | 1'474 |
| 1 x 30, 1 x 40, 1 x 90 | 302 | 392 | 912 | -   | 1'606 | 1'574 |
| 3 x 40                 | 392 | 392 | 392 | -   | 1'176 | 1'144 |
| 2 x 40, 1 x 60         | 392 | 392 | 602 | -   | 1'386 | 1'354 |
| 4 x 30                 | 302 | 302 | 302 | 302 | 1'208 | 1'176 |
| 3 x 30, 1 x 40         | 302 | 302 | 302 | 392 | 1'298 | 1'266 |
| 2 x 30, 2 x 40         | 302 | 320 | 392 | 392 | 1'388 | 1'356 |
| 1 x 30, 3 x 40         | 302 | 392 | 392 | 392 | 1'478 | 1'446 |





# Non attirano solo vapori e odori. Ma anche gli sguardi.

Ogni cucina è diversa dall'altra. Per questo Siemens offre un'ampia gamma di interessanti cappe aspiranti che soddisfano qualsiasi desiderio; grazie ad esse avrete inaudite possibilità di scelta per la pianificazione della cucina.



## **Il sistema inductionAir. La perfetta fusione del piano di cottura variInduzione e della cappa aspirante.**

Grazie all'innovativa integrazione salva-spazio nel piano cottura variInduzione, lo spazio e la libertà in cucina aumentano; dimensioni generose per una configurazione della cucina all'insegna della modernità.



## **Il sistema modulAir.**

### **Un'infinità di abbinamenti possibili.**

L'aspirazione da piano è compatibile con un'ampia varietà di piani di cottura Siemens e Domino, come i modelli Teppan Yaki, senza compromessi nelle prestazioni di aspirazione. Il sistema modulAir può essere montato sia in versione aspirante che a ricircolo.



## **Il sistema downdraftAir. La soluzione alternativa: la cappa aspirante da tavolo estraibile.**

La cappa aspirante telescopica da piano larga 90 cm può essere collocata senza problemi anche sotto a una finestra, grazie alla forma compatta, ma soprattutto al caratteristico posizionamento dietro al piano di cottura, per una maggiore libertà di movimento della testa e più spazio per liberare la fantasia in cucina.





# Il sistema inductionAir. L'eccellenza in cucina.

Disegnato per stupire.

Siemens segue l'onda delle cucine open space con gli elettrodomestici a libera installazione. Anche con le nuove cappe aspiranti integrate di Siemens potrete assaporare la gioia di cucinare con tutti e cinque i sensi. Con materiali di qualità e un linguaggio di design chiaro e moderno questi apparecchi invitano a farsi ammirare. Grazie alle possibilità di montaggio flessibili Siemens ha la soluzione perfetta per ogni esigenza.



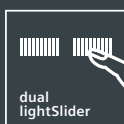
#### **Cuocere senza fuoriuscite: sensore di cottura Plus.**

L'innovativo sensore di cottura Plus si fissa direttamente alla pentola e comunica con il piano di cottura via Bluetooth. Il sensore riconosce la temperatura da voi impostata e, grazie ai comandi intelligenti, evita il rischio che i cibi in cottura fuoriescano o stracuociano.



#### **Bruciare i cibi è impossibile: sensore per arrostiture Plus.**

Finalmente potete utilizzare più padelle contemporaneamente senza mai perdere il controllo della situazione. Il sensore di arrostitura integrato vi permette di arrostitire le pietanze con la massima precisione e non le surriscalda né le brucia in quanto mantiene la temperatura da voi programmata dal momento in cui viene raggiunta.



#### **Fidatevi della vostra intuizione: dual lightSlider.**

Coordinate tutte le zone di cottura con un unico pannello di comando all'avanguardia. Il nuovo dual lightSlider è sinonimo di tecnologia moderna, comandi intuitivi e design accattivante con una particolarità eccezionale: quando è attivo, il pannello di comando è bellissimo da vedere, quando è disattivo è totalmente invisibile.



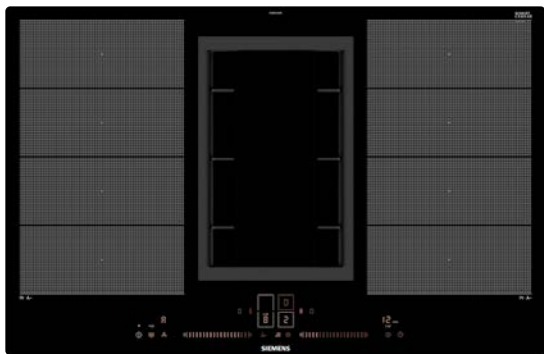
#### **Adatta automaticamente la potenza della ventola ai fumi prodotti: il sensore della qualità dell'aria.**

L'innovativo sensore della qualità dell'aria è montato in modo invisibile nel canale della ventola. Durante la cottura rileva l'intensità dei fumi o il grado di inquinamento e adatta opportunamente la potenza della ventola in modalità automatica. Una volta terminata la cottura, il sensore prolunga la funzione di aspirazione per altri 10 minuti, per depurare l'aria della cucina prima di spegnersi completamente. Il sensore della qualità dell'aria si attiva tramite il pulsante «auto».



\* Testato e certificato dall'istituto di prova tedesco SLG. Test approfonditi confermano «l'assenza di effetti critici dell'umidità sui mobili della cucina a seguito del montaggio del piano cottura con cappa a ricircolo d'aria eseguito in ambiente domestico in locali con pareti esterne correttamente coibentate». Fonte: certificato SLG n. 109270A 04/2017

# Piano di cottura a induzione con cappa integrata iQ700.



EX801LX34E (Incasto a filo)  
EX875LX34E (Design sfaccettato)

CHF 7'140.-  
CHF 6'629.53

escl. TRA CHF 11.97 / CHF 11.11

## Dotazione professionale

- 2 zone varioInduzione
- **Sensore di cottura Plus ready** (Sensor non incluso)
- Sensore per arrostiture Plus con sensore per arrostiture integrato per tutte le zone vario con 5 livelli di temperatura

## Design

- Incasto a filo (EX801LX34E) o design sfaccettato (EX875LX34E)
- dual lightSlider

## Comfort

- **powerMove Plus**
- Funzione quickStart
- Funzione reStart
- Funzione protettiva di pulitura
- Timer
- Funzione countDown
- Funzione di riscaldamento
- 17 livelli di potenza

## Sicurezza

- **Indicatore del consumo di energia**
- Sicurezza bambini
- Indicatore di calore residuo per ogni zona
- Funzione powerManagement
- Interruttore di sicurezza

## Velocità

- Funzione powerBoost per ogni zona di cottura a induzione

## Funzionamento e prestazioni

- Possibilità di scelta tra modalità estrazione aria e ricircolo (in entrambi i casi è necessario un accessorio speciale)
- Potenza di estrazione secondo EN 61591:
  - min. 150 m³/h in modalità normale
  - max. 550 m³/h in modalità normale
  - 690 m³/h in modalità intensiva

## Comfort

- Livelli di potenza controllabili tramite comando dual lightSlider Touch
- **Sensore di qualità dell'aria**
- 9 livelli di potenza e una modalità intensiva
- Possibilità di scelta fra controllo completamente automatico dei livelli di potenza e controllo manuale
- Modalità intensiva con ritorno automatico
- Disinserimento ritardato della ventola 30 minuti
- Indicatore di saturazione per filtro grassi in metallo
- Indicatore di saturazione per filtro antiodori cleanAir

## Design

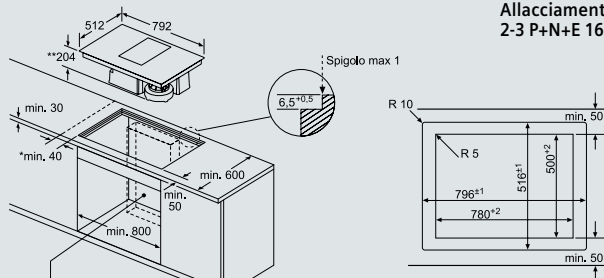
- Unità filtro grassi e troppopieno estraibile e staccabile, lavabile in lavastoviglie – filtri per grassi integrati in acciaio, lavabile in lavastoviglie
  - contenitore in plastica per condensa e troppopieno, capacità di circa 200 ml, lavabile in lavastoviglie

HZ381501 Set ricircolo  
HZ381401 Set espulsione

CHF 481.- / 446.61  
CHF 177.- / 164.35

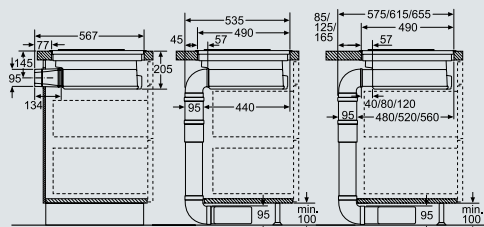
## Piano di cottura a induzione con cappa integrata (EX801LX34E), incasto a filo

Allacciamenti  
2-3 P+N+E 16A



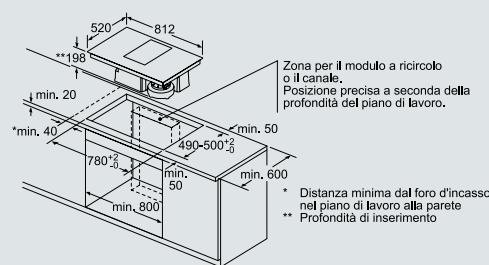
Zona per il modulo a ricircolo o il canale.  
Posizione precisa a seconda della profondità del piano di lavoro.

\* Distanza minima dal foro d'incasso nel piano di lavoro alla parete  
\*\* Profondità di inserimento



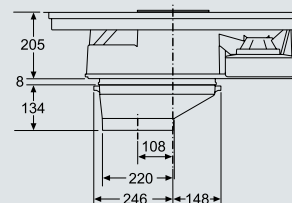
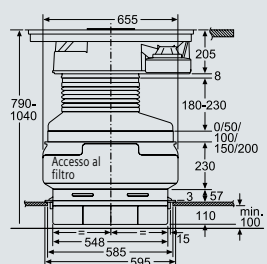
## Piano di cottura a induzione con cappa integrata (EX875LX34E), design sfaccettato

Allacciamenti  
2-3 P+N+E 16A



Zona per il modulo a ricircolo o il canale.  
Posizione precisa a seconda della profondità del piano di lavoro.

\* Distanza minima dal foro d'incasso nel piano di lavoro alla parete  
\*\* Profondità di inserimento



Dimensioni in mm

# Piano di cottura a induzione con cappa integrata iQ500.



**ED875FS11E**  
(Design sfaccettato)

CHF 5'880.-  
CHF 5'459.61

**ED845FS11E**  
(Design cornice piatta)

CHF 5'880.-  
CHF 5'459.61

**ED801FS11E**  
(Incasto a filo)

CHF 5'880.-  
CHF 5'459.61

escl. TRA CHF 11.97 / CHF 11.11

escl. TRA CHF 11.97 / CHF 11.11

escl. TRA CHF 11.97 / CHF 11.11

## Dotazione professionale

- 4 zone di cottura a induzione
- **Sensore di cottura Plus ready** (Sensor non incluso)

## Design

- touchSlider (mono)

## Comfort

- **powerMove**
- Funzione quickStart
- Zona combinata
- Funzione reStart
- Funzione protettiva di pulitura
- Timer
- Funzione countDown
- Funzione di riscaldamento
- 17 livelli di potenza

## Sicurezza

- **Indicatore del consumo di energia**
- Sicurezza bambini
- Indicatore di calore residuo per ogni zona
- Funzione powerManagement
- Interruttore di sicurezza

## Velocità

- Funzione powerBoost per ogni zona di cottura a induzione

## Funzionamento e prestazioni

- Possibilità di scelta tra modalità estrazione aria e ricircolo (in entrambi i casi è necessario un accessorio speciale)
- Potenza di estrazione secondo EN 61591:
  - min. 150 m³/h in modalità normale
  - max. 550 m³/h in modalità normale
  - 690 m³/h in modalità intensiva

## Comfort

- Livelli di potenza controllabili tramite comando Touch
- 9 livelli di potenza e una modalità intensiva
- Possibilità di scelta fra controllo completamente automatico dei livelli di potenza e controllo manuale
- Modalità intensiva con ritorno automatico
- Disinserimento ritardato della ventola 30 minuti
- Indicatore di saturazione per filtro grassi in metallo
- Indicatore di saturazione per filtro antiodori cleanAir

## Design

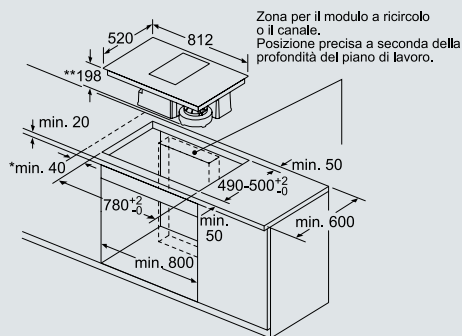
- Unità filtro grassi e troppopieno estraibile e staccabile, lavabile in lavastoviglie
  - filtri per grassi integrati in acciaio, lavabile in lavastoviglie
  - contenitori in plastica per condensa e troppopieno, capacità di circa 200 ml, lavabile in lavastoviglie

HZ381501 Set ricircolo  
HZ381401 Set espulsione

CHF 481.- / 446.61  
CHF 177.- / 164.35

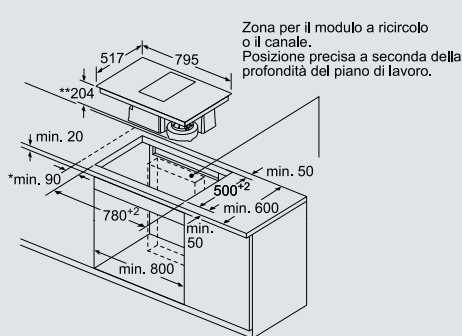
## Piano di cottura a induzione con cappa integrata (EX801LX34E), incasso a filo

### Allacciamenti 2-3 P+N+E 16A



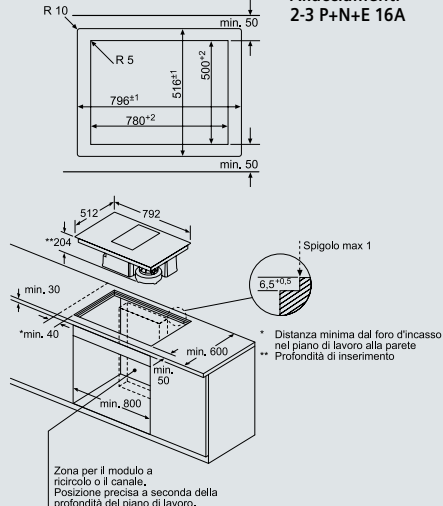
\* Distanza minima dal foro d'incasso nel piano di lavoro alla parete  
\*\* Profondità di inserimento

### Allacciamenti 2-3 P+N+E 16A



\* Distanza minima dal foro d'incasso nel piano di lavoro alla parete  
\*\* Profondità di inserimento

### Allacciamenti 2-3 P+N+E 16A



\* Distanza minima dal foro d'incasso nel piano di lavoro alla parete  
\*\* Profondità di inserimento

ED875FS11E ED845FS11E

ED801FS11E

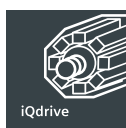
Dimensioni in mm



# Il sistema modulAir. Massima flessibilità nella progettazione della cucina.

Nessun compromesso, né a livello di design né di performance.

Il sistema modulAir, proprio come il sistema inductionAir, vi offre tante nuove possibilità per progettare la vostra cucina in modo individuale grazie all'integrazione della cappa aspirante nel piano di lavoro. Questa soluzione integrata asseconda il trend della cucina open space e garantisce massima libertà nel posizionamento dei mobili della vostra cucina e dell'isola di cottura, lasciando la visuale libera nella stanza.




## Massima potenza per rinfrescare l'aria: il motore iQdrive.

Nelle potenti cappe aspiranti di Siemens si nasconde un motore che non teme concorrenza sul piano della potenza. Il motore iQdrive con tecnologia brevettata Siemens, senza spazzole, non si risparmia mai quando si tratta di eliminare gli sgradevoli fumi della cucina e lavora silenziosamente perfino quando la ventola funziona al massimo della potenza. Inoltre, è pienamente convincente anche per la sua qualità e longevità e per i suoi consumi, decisamente bassi.



# Il sistema modulAir.

## Cappa aspirante da tavolo



Nell'immagine sono presenti dei piani di cottura. Essi non sono inclusi nella fornitura.



LF16VA570, sfaccettato  
LF16VA170, incasso a filo

CHF 5'780.-  
CHF 5'366.76

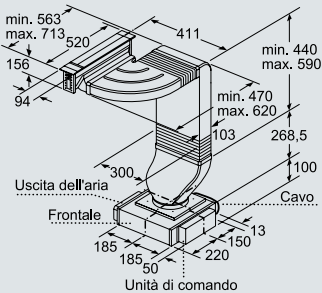
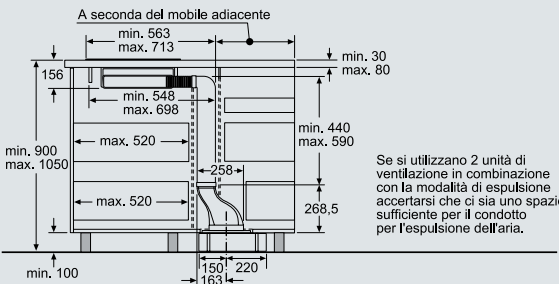
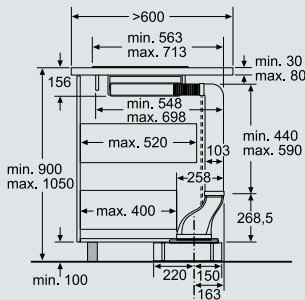
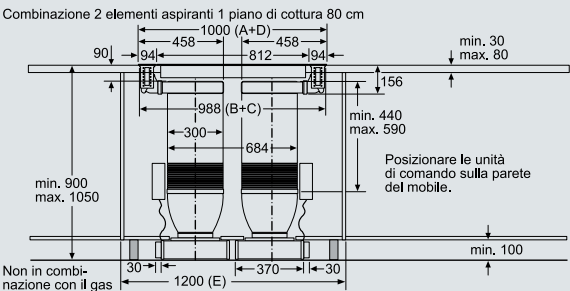
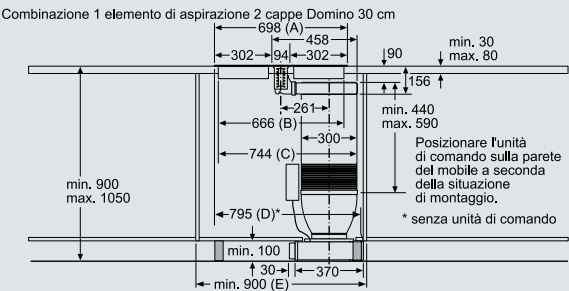
escl. TRA CHF 2.49 / CHF 2.31

- Funzionamento e prestazioni**
  - Funzione ad espulsione o ricircolo d'aria
  - Per funzionamento a ricircolo è necessario il relativo modulo di ricircolo
  - Potenza di espulsione d'aria secondo DIN/EN 61591 max. stadio normale 540 m³/h, livello intensivo 600 m³/h
  - Tecnologia BLDC per un funzionamento efficiente a risparmio energetico
- Comfort**
  - Filtro di metallo, lavabile in lavastoviglie
  - Indicatore di saturazione per filtri in metallo e a carbone attivo
  - Post funzionamento automatico 15 min.
- Comando**
  - Comando elettronico touchControl con display a 7 segmenti
  - 3 velocità di funzionamento e 1 stadio intensivo
  - Livello intensivo con riduzione automatica

- Ambiente e sicurezza**
  - Classe di efficienza energetica: A+\*
  - Consumo medio di energia: 37,4 kWh/anno\*
  - Classe di efficienza ventilatore: A\*
  - Classe di efficienza filtro grassi: C\*
  - Livello sonoro min./max. livello normale: 62/67 dB\*
- Informazioni tecniche**
  - Per il montaggio nella base / nello zoccolo

- Accessori speciali**
  - LZ58010 Deflettore gas
  - LZ58000 Set ricircolo
- CHF 77.- / 71.49  
CHF 455.- / 422.47

### Cappa aspirante da tavolo – ulteriori informazioni su pagina 126–127



La tubazione non deve trovarsi sotto un teppan-Yaki.

L'uscita dell'aria e l'unità di comando sono intercambiabili a vicenda. In caso di necessità l'unità di comando può essere fissata alla parete del mobile.

\*conforme al regolamento UE n. 65/2014  
I prezzi indicati non sono vincolanti; i nostri rivenditori hanno completa libertà nella definizione del prezzo di vendita.

# Possibili combinazioni del sistema modulAir e dei piani di cottura Siemens.

Indipendentemente da quale piano di cottura abbiate in mente, qui trovate quello giusto. La nuova cappa aspirante da tavolo laterale può essere personalizzata e si adatta sia a una cucina componibile sia a un'isola di cottura.

## Induzione



EX375FXB1E




EH375FBB1E

## Tradizionale



ET375FFP1E



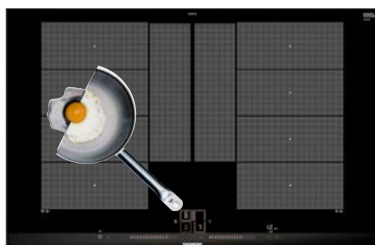
ET375CFA1E

## Teppan Yaki

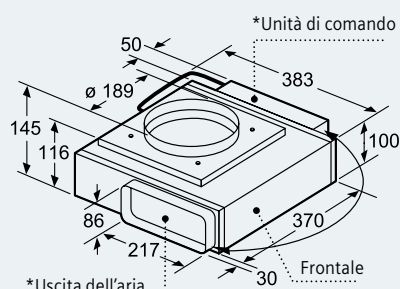


ET475FYB1E

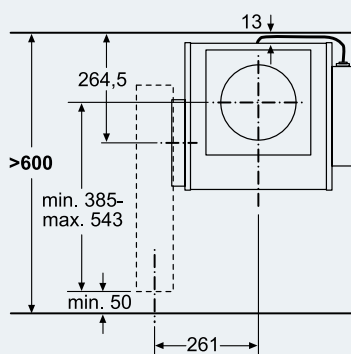
## Piani di cottura in vetroceramica da 80 cm



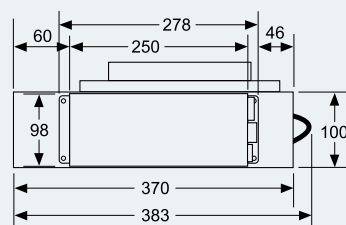
EX875LYE3E



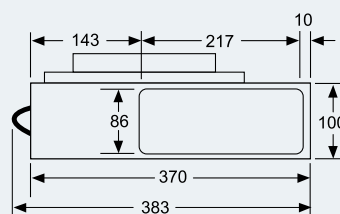
\*L'uscita dell'aria e l'unità di comando sono intercambiabili a vicenda. In caso di necessità l'unità può essere fissato alla parete del mobile.



Vista unità di comando



Vista uscita dell'aria



# Le dimensioni principali in sintesi.

## Combinazione con piani di cottura Domino

| Configurazione          |          |                         |          |                         | Larghezze****  | A       | B   | C    | D    | E         | Passaggio di aria |                   |                   |
|-------------------------|----------|-------------------------|----------|-------------------------|----------------|---------|-----|------|------|-----------|-------------------|-------------------|-------------------|
| Piano di cottura Domino | modulAir | Piano di cottura Domino |          |                         |                | 30/9/30 | 698 | 666  | 744  | max. 845* | min. 900          | sinistra o destra |                   |
| Piano di cottura Domino | modulAir | Piano di cottura Domino |          |                         |                | 40/9/30 | 788 | 756  | 834  | max. 935* | min. 1000         | sinistra o destra |                   |
| Piano di cottura Domino | modulAir | Piano di cottura Domino | modulAir | Piano di cottura Domino | 30/9/30/9/30   |         |     | 1094 | 1062 | 1218      | max. 1388*        | 2×800             | sinistra + destra |
| Piano di cottura Domino | modulAir | Piano di cottura Domino | modulAir | Piano di cottura Domino | 30/9/40/9/30** |         |     | 1184 | 1152 | 1308      | max. 1478*        | 2×800             | sinistra + destra |
| Piano di cottura Domino | modulAir | Piano di cottura Domino | modulAir | Piano di cottura Domino | 40/9/30/9/40** |         |     | 1274 | 1242 | 1242      | max. 1388*        | 2×800             | sinistra + destra |
| Piano di cottura Domino | modulAir | Piano di cottura Domino | modulAir | Piano di cottura Domino | 0/9/40/9/40**  |         |     | 1364 | 1332 | 1308      | max. 1478*        | 2×800             | sinistra + destra |

## Combinazione con piani di cottura con design sfaccettato

| Configurazione |                  |          | Larghezze**** | A    | B   | C   | D    | E    | Passaggio di aria |
|----------------|------------------|----------|---------------|------|-----|-----|------|------|-------------------|
| modulAir       | Piano di cottura | modulAir | 9/80/9***     | 1000 | 988 | 988 | 1000 | 1200 | destra + sinistra |

- \* La misura si riduce a seconda della posizione dell'unità di comando.  
 \*\* I tubi non possono essere posizionati sotto il Teppan Yaki.  
 \*\*\* Le unità di comando devono essere posizionate alla parete del mobile.  
 \*\*\*\* Valori approssimati

- A = larghezza a vista dell'apparecchio  
 B = misura d'incasso  
 C = ingombro nel mobile base  
 D = misura complessiva della combinazione di apparecchi (incl. sistema di ventilazione)  
 E = mobile base consigliato

Dimensioni in mm



# Il sistema downdraftAir. Impossibile non notarlo.

Estraibile, potente e silenziosa. La cappa aspirante da tavolo estraibile di Siemens.

La nuova cappa aspirante da tavolo si nasconde con eleganza e discrezione in una cornice in acciaio inox posizionata subito dietro al piano di cottura. All'occorrenza la cappa può essere estratta con facilità.



**La ricetta con pochi grassi per la vostra cucina:  
il sistema di aspirazione perimetrale brevettato.**

L'innovativo sistema di aspirazione perimetrale, facile da pulire, depura l'aria assorbendo oltre il 90% del grasso dai fumi della cucina – una prestazione di gran lunga superiore a quella di altri filtri. In più, brilla per il suo design moderno, con superficie in acciaio inox lucida.



**Illumina perfettamente il piano di cottura con un notevole risparmio di energia: la nuova illuminazione a LED.**


Le nuove lampade a LED, particolarmente durature, riducono i consumi, ma non la loro efficienza luminosa. Con un'intensità luminosa\* più elevata del 45% garantiscono un'illuminazione ottimale del piano di cottura. Tutto questo con un risparmio energetico pari all'85%.

\* Cappe da 90 cm con 3 lampade alogene a basso voltaggio da 20 W ciascuna a confronto con 3 lampade a LED di alta qualità da 3 W ciascuna.



# Downdraft.

downdraftAir System iQ700



LD97DBM60

CHF 5'570.-  
CHF 5'171.77

escl. TRA CHF 11.97 / CHF 11.11

### Funzionamento e prestazioni

- Funzione ad espulsione o ricircolo d'aria
- Per il funzionamento nel modo di ricircolo d'aria, è necessario regolare la cappa per un filtro a carbone attivo (accessorio opzionale)
- Potenza di espulsione d'aria secondo DIN/EN 61591 max. stadio normale 530 m³/h, livello intensivo 750 m³/h

### Design

- Aspirazione perimetrale
- Illuminazione con modulo LED 1x7 W
- Funzione dimmer
- softLight

### Comfort

- Filtro di metallo, lavabile in lavastoviglie
- 3 potenze di aspirazione + 2 posizioni intensive
- Ventilatore doppio flusso ad alte prestazioni
- Livello intensivo con ripristino impostazioni automatico, 5 o 10 min
- Post funzionamento automatico 15 min

### Ambiente e sicurezza

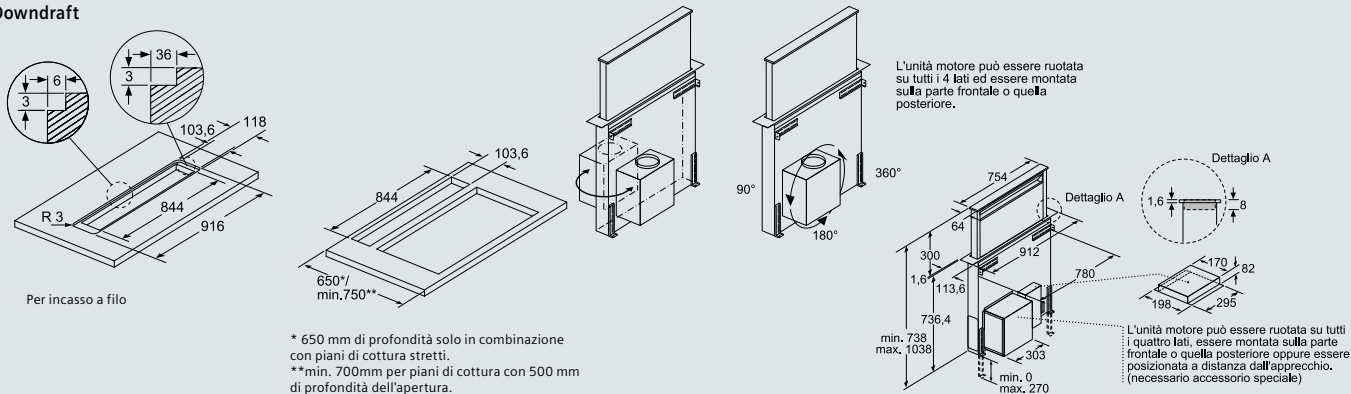
- Classe di efficienza energetica: A\*
- Consumo medio di energia: 53,5 kWh/anno\*
- Classe di efficienza ventilatore: A\*
- Classe di efficienza illuminazione: A\*
- Classe di efficienza filtro grassi: D\*
- Livello sonoro min./max. livello normale: 43/62 dB\*

### Accessori speciali

Recirculation kit regenerative  
Active carbon filter regenerative

LZ29IDP00 CHF 350.- / 234.98  
LZ29IDQ00 CHF 260.- / 241.41

### Downdraft



LD97DBM60

Dimensioni in mm

\*conforme al regolamento UE n. 65/2014  
I prezzi indicati non sono vincolanti; i nostri rivenditori hanno completa libertà nella definizione del prezzo di vendita.



SIEMENS

2

# Non attirano solo fumi e odori. Ma anche gli sguardi.

Le cappe innovative Siemens.



## **Massima potenza per rinfrescare l'aria: il motore iQdrive.**

Nelle potenti cappe aspiranti Siemens si nasconde un motore che non teme concorrenza sul piano della potenza. Il motore iQdrive con tecnologia brevettata Siemens, senza spazzole, non si risparmia mai quando si tratta di eliminare gli sgradevoli fumi della cucina e lavora silenziosamente perfino quando la ventola funziona al massimo della potenza. Inoltre, è pienamente convincente anche per la sua qualità e longevità e per i suoi consumi, decisamente bassi.



## **Adatta automaticamente la potenza della ventola ai fumi prodotti: il sensore della qualità dell'aria.**

L'innovativo sensore della qualità dell'aria è montato in modo invisibile nel canale della ventola. Durante la cottura rileva l'intensità dei fumi o il grado di inquinamento e adatta opportunamente la potenza della ventola in modalità automatica. Una volta terminata la cottura, il sensore prolunga la funzione di aspirazione per altri 10 minuti, per depurare l'aria della cucina prima di spegnersi completamente. Il sensore della qualità dell'aria si attiva tramite il pulsante «auto».



## **Efficaci e silenziose: le cappe aspiranti Siemens.**

Le cappe aspiranti di Siemens vantano massima potenza di aspirazione e minima rumorosità di funzionamento. La tecnologia all'avanguardia e una lavorazione accurata prevengono vibrazioni e attriti. Le lamelle della ventola del motore hanno una conformazione tale da non generare praticamente alcun rumore.



## **Illumina perfettamente il piano di cottura con un notevole risparmio di energia: la nuova illuminazione a LED.**


Le nuove lampade a LED, particolarmente durature, riducono i consumi, ma non la loro efficienza luminosa. Con un'intensità luminosa\* più elevata del 45% garantiscono un'illuminazione ottimale del piano cottura. Tutto questo con un risparmio energetico pari all'85%.

\* Cappe da 90 cm con 3 lampade alogene a basso voltaggio da 20 W ciascuna a confronto con 3 lampade a LED di alta qualità da 3 W ciascuna.



## **Il design pluripremiato della Siemens.**

In materia di design, Siemens punta su un'alta qualità estetica, contraddistinta da linee classiche e pulite, e su materiali nobili come l'alluminio, l'acciaio e il vetro. Questa combinazione fa di ogni elettrodomestico Siemens un affascinante oggetto di design. Non c'è da stupirsi se le nostre cappe aspiranti si aggiudicano ricorrentemente i premi più ambiti del design.







# Approfittate di un perfetto lavoro di squadra. Tra il piano di cottura e la cappa aspirante.

Con Home Connect il vostro piano di cottura e la vostra cappa aspirante si coordinano alla perfezione cosicché voi possiate concentrarvi sulla cottura.

## Piano di cottura.

Vi è mai capitato di uscire di casa e di dover tornare indietro per controllare se avete spento il piano di cottura? E per poi constatare che effettivamente lo avevate spento? Con i piani cottura Siemens con Wi-Fi e Home Connect dissiperete ogni vostro dubbio semplicemente con un clic: grazie all'app intuitiva Home Connect, ovunque vi troviate potete sempre controllare, ad esempio, lo stato del vostro piano di cottura, le impostazioni attive o il tempo residuo del timer.

Se al vostro piano di cottura Siemens con Wi-Fi e Home Connect abbinare il sensore di cottura o per arrostiture, potete trasmettere comodamente le impostazioni ottimali per la ricetta che avete scelto al vostro piano di cottura: poi non dovrete fare altro che confermarle con un clic.

## Cappa aspirante.

Con l'app Home Connect potete visualizzare le impostazioni attuali della vostra cappa aspirante sempre e ovunque vi troviate e, ad esempio, modificare l'intensità o il ritardo di funzionamento della ventola tramite l'app intuitiva comodamente e senza dovervi alzare dal divano. Inoltre ora avete la possibilità di adattare l'emotionLight Pro della vostra cappa con la massima flessibilità. L'app Home Connect vi offre in esclusiva un'ampia gamma di colori per la luce della cappa in aggiunta a quelli che potete selezionare direttamente nell'apparecchio. Così potete creare l'atmosfera che più si addice al vostro stile d'arredo.



## cookConnect.

Grazie a cookConnect, il piano di cottura e la cappa aspirante possono comunicare direttamente tra loro e coordinare autonomamente le loro impostazioni.

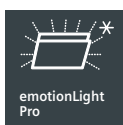


## La vostra casa in un'app: Home Connect.

Utilizzate i vostri elettrodomestici Siemens con Home Connect da dove volete, quando volete. Home is where your app is.



La vostra cappa è pronta  
a dare di più.



**Il piano di cottura si illumina:  
emotionLight Pro.**

La cappa ora si adatta al vostro gusto. Scegliete il colore che preferite per la retroilluminazione tra tante tinte disponibili. La gamma di colori può essere ampliata tramite l'app Home Connect.



**La ricetta con pochi grassi per la vostra cucina:  
il sistema di aspirazione perimetrale brevettato.**

L'innovativo sistema di aspirazione perimetrale, facile da pulire, depura l'aria assorbendo oltre il 90% del grasso dai fumi della cucina – una prestazione di gran lunga superiore a quella di altri filtri. In più, brilla per il suo design moderno, con superficie in acciaio inox lucida.

# Lasciatevi stupire. Da uno strabiliante design.

C'è una sola cosa in grado di superare la convincente potenza delle cappe aspiranti di Siemens: il loro design eccezionale. Indipendentemente dalla tipologia che sceglierete, tutte le cappe si installano e si posizionano in modo tale da inserirsi perfettamente nella vostra cucina o da diventare semplicemente invisibili.

## Un design fuori dagli schemi.

Le cappe inclinate Siemens sono la scelta giusta per un design grandioso e uniforme in quanto sono perfettamente combinabili ai forni e ai piani di cottura Siemens.



## Fate i vostri abbinamenti.

Le nuove cappe aspiranti sfoggiano un design dalle linee esclusive e rendono la vostra cucina uno straordinario gioiellino. Se abbinare con altri elettrodomestici Siemens da cucina, come i forni o le macchine da caffè automatiche, esse creano un'estetica armoniosa e prestigiosa grazie alle loro intramontabili linee ben definite e all'uso di pregiati materiali.

## Un design salvaspazio.

Le nuove cappe verticali offrono la massima libertà di movimento senza rischio di sbattere la testa mentre si cucina. Dietro a queste si nasconde un motore potente che garantisce aria pulita in cucina. Non c'è bisogno di nasconderle in quanto con il loro meraviglioso ed elegante design sono un vero e proprio eye-catcher in cucina.





# Per creare aria pulita avete l'imbarazzo della scelta.

Per ogni cappa il sistema filtrante più adatto.



## **Cappe di design con filtro metallico antigrasso.**

Con il filtro metallico potete filtrare fino al 95% dei grassi presenti nei vapori di cottura.

Quando il filtro metallico è saturo, potete estrarlo e lavarlo semplicemente in lavastoviglie. Nelle cappe con modalità a ricircolo d'aria occorre installare un filtro a carboni attivi aggiuntivo per ridurre gli odori.

Se optate per una cappa di design Siemens senza camino potete scegliere tra due diversi sistemi di filtraggio:



## **Cappe di design con filtro a carboni attivi classico.**

Il filtro a carboni attivi consente di ridurre gli odori e i grassi presenti nell'aria fino all'80%. A seconda del tipo e della frequenza d'uso, il filtro a carboni attivi dovrebbe essere sostituito una volta all'anno.



## **Cappe di design con filtro a carboni attivi rigenerabile.**

Il filtro a carboni attivi rigenerabile riduce fino all'80% la formazione di odori e vapori. Per rigenerarlo basta metterlo in forno a 200°C. Rigenerandolo in media una volta all'anno, il filtro a carboni attivi avrà una durata di 7-10 anni.

# Tutto quello che serve per un gusto perfetto.

Una soluzione innovativa per ogni esigenza.



## **Regolare le cappe senza pulsanti: la nuova funzione touchSlider.**

Con l'innovativa funzione touchSlider potete raggiungere l'impostazione desiderata con un solo movimento del dito, ovvero semplicemente mediante pressione o sfiorando l'apposita scala. Scegliete tra tre livelli standard, due ad alta intensità o la funzione powerBoost. Oppure lasciate che sia l'aria stessa a decidere quanto deve essere intensa l'azione di filtraggio impostando il sensore di qualità dell'aria in modalità automatica. I sensori sensibili garantiscono tempi di reazione ridotti e rendono l'utilizzo particolarmente comodo. Tenete sempre sotto controllo il filtro grassi, il filtro a carbone attivo e il filtro cleanAir grazie all'indicatore di saturazione. Perfino la luce è facilmente controllabile e regolabile grazie alla funzione dimmer.



## **Intuitivo e preciso: il nuovo principio di comando elettronico Premium con 6 tasti e display.**

Il nuovo principio di comando elettronico Premium è intelligente e intuitivo. I 5 livelli di potenza sono facilmente selezionabili. La funzione powerBoost, con la quale si aumenta la potenza della ventola per pochi secondi, si attiva direttamente tramite l'apposito pulsante. Allo stesso modo si attiva l'innovativo sensore della qualità dell'aria che rileva i fumi prodotti durante la cottura adattando automaticamente la potenza della ventola. Il display digitale ben leggibile indica il livello di potenza selezionato, ma ricorda anche quando è il momento di sostituire il filtro carbone e di eseguire la pulizia del filtro grassi. Il comando elettronico Premium è dotato di illuminazione softLight con funzione dimmer.



## **Avere il pieno controllo con un solo dito: la nuova funzione touchControl.**

Giungere all'impostazione desiderata ancora più velocemente: con touchControl. Vi basta un solo dito per regolare la vostra cappa in un batter d'occhio. Qualsiasi funzione vogliate impostare, touchControl reagirà immediatamente al vostro tocco. Scegliete tra tre livelli standard e due ad alta intensità oppure utilizzate la funzione powerBoost. L'indicatore di saturazione per il filtro grassi e a carbone attivo così come per il filtro cleanAir vi fornisce informazioni sullo stato dei singoli filtri e vi permette di capire a colpo d'occhio se devono essere sostituiti o puliti.



## **Regolazione facile e intuitiva: il nuovo comando elettronico Comfort con 4 tasti e display.**

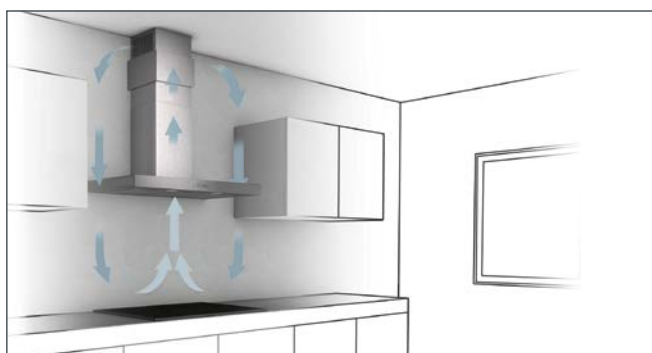
Con il nuovo comando elettronico Comfort, Siemens ha ulteriormente migliorato la regolazione della potenza rendendola ancora più facile e intuitiva. Nel complesso ora si possono selezionare 3 livelli standard e 2 livelli ad alta intensità. Il livello di potenza selezionato è ben leggibile sul display digitale allo stesso modo delle indicazioni di saturazione per il filtro grassi e il filtro carbone. Un'altra funzione confortevole consiste nel fatto che i due livelli ad alta intensità, una volta selezionati, vengono automaticamente disattivati dopo 6 minuti e riportati al livello di potenza 2. Inoltre, il comando elettronico Comfort è dotato di illuminazione softLight con funzione dimmer.

# Così il vapore si dissolve in aria.

La particolare efficienza del modulo di ricircolo cleanAir.

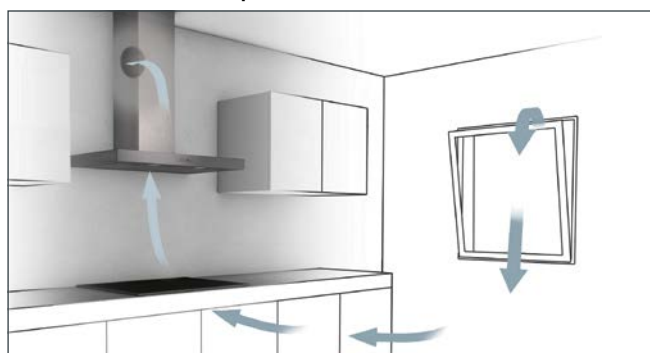


## Ricircolo dell'aria



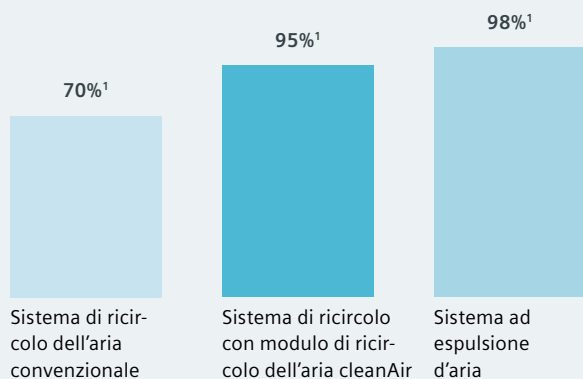
- ➡ Temperatura aria aspirata: 20°C
- ➡ Temperatura aria di ritorno: 20°C
- ➡ Aria aspirata e aria di ritorno con la stessa temperatura

## Funzionamento a espulsione



- ➡ Temperatura esterna aria aspirata: ad es. inverno -5°C/estate 30°C
- ➡ Temperatura aria di ritorno: 20°C
- ➡ Perdita di aria riscaldata o climatizzata

## Riduzione degli odori



<sup>1</sup> Misurazione secondo la norma europea IEC 61591:1997 + A1:2005

## Un rimedio elegante contro cattivi odori e vapori risparmiando energia: il modulo di ricircolo cleanAir.









L'efficiente tecnica del modulo di ricircolo cleanAir si integra armoniosamente in qualsiasi cucina. Grazie all'efficiente tecnica di ricircolo, l'aria rimane dove dovrebbe stare: nella stanza. Non essendoci il canale di scarico, infatti, né l'aria riscaldata né quella climatizzata possono essere espulse all'esterno. Pertanto il modulo di ricircolo cleanAir è particolarmente indicato per le case a basso consumo energetico in cui sono ammesse solo le cappe aspiranti con funzionamento a ricircolo.








## Fa concorrenza ai sistemi di espulsione aria.

Grazie all'ampliamento della sua superficie filtrante, il modulo di ricircolo cleanAir riesce a neutralizzare il 90% degli odori trasformandoli in aria pura. Questa percentuale supera di circa il 25% tutti i sistemi di ricircolo tradizionali e si colloca quasi alla pari con le prestazioni di un sistema di espulsione aria. Anche l'efficiente separazione dei grassi è paragonabile a quella di un sistema di espulsione aria.

# Cappe e cappe telescopiche – panoramica dei modelli.

Utilizzate la seguente panoramica per trovare il modello giusto in modo semplice e veloce.

| Forma costruttiva                     | Modello   | Larghezza | Motore  |   | Illuminazione   | Comfort   |  | Comandi   |   |               | Filtro          |   | Pagina |                  |
|---------------------------------------|-----------|-----------|---|---|---|---|--|---|---|---------------|-----------------|---|--------|------------------|
|                                       |           |           | Home Connect  | iQdrive   |   | LED   | Aspirazione perimetrale  | Sensore della qualità dell'aria   | touch-Slider  | touch-Control | Tasti + display | Tasti   |        | Filtro a cascata |
|                                       |           |           |  |  |  |  |  |  |  |               |                 |  |        |                  |
| Cappe a soffitto per montaggio rapido | LF26RH560 | 120 cm    | —   | —   | ■   | ■   | —  | —   | —   | —             | —               | —   | —      | 143              |
| Cappe a soffitto                      | LR97CAQ50 | 90 cm     | ■   | ■   | ■   | —   | —  | —   | —   | —             | —               | —   | ■      | 143              |
|                                       | LR97CBS20 | 90 cm     | ■   | ■   | ■   | ■   | —  | —   | —   | —             | —               | —   | ■      | 142              |
|                                       | LR99CQS20 | 90 cm     | ■   | ■   | ■   | ■   | —  | —   | —   | —             | —               | —   | ■      | 142              |
| Cappe per isole di cottura            | LF91BUV50 | 90 cm     | —   | ■   | ■   | —   | ■  | —   | ■   | —             | —               | —   | ■      | 144              |
|                                       | LF98BIP50 | 90 cm     | —   | ■   | ■   | —   | —  | —   | ■   | —             | —               | —   | ■      | 145              |
|                                       | LF97BCP50 | 90 cm     | —   | ■   | ■   | —   | —  | —   | ■   | —             | —               | —   | ■      | 145              |
| Cappe a muro inox                     | LC91BUV50 | 90 cm     | —   | ■   | ■   | —   | ■  | —   | ■   | —             | —               | ■   | ■      | 146              |
|                                       | LC91BUR50 | 90 cm     | —   | ■   | ■   | —   | —  | —   | ■   | —             | —               | —   | ■      | 146              |
|                                       | LC98BIP50 | 90 cm     | —   | ■   | ■   | —   | —  | —   | ■   | —             | —               | —   | ■      | 147              |
|                                       | LC97BCP50 | 90 cm     | —   | ■   | ■   | —   | —  | —   | ■   | —             | —               | —   | ■      | 148              |
|                                       | LC67BCP50 | 60 cm     | —   | ■   | ■   | —   | —  | —   | ■   | —             | —               | —   | ■      | 148              |
|                                       | LC97GHM50 | 90 cm     | —   | ■   | ■   | —   | —  | —   | —   | ■             | —               | —   | ■      | 149              |
|                                       | LC96BBM50 | 90 cm     | —   | ■   | ■   | —   | —  | —   | —   | ■             | —               | —   | ■      | 150              |
|                                       | LC66BBM50 | 60 cm     | —   | ■   | ■   | —   | —  | —   | —   | ■             | —               | —   | ■      | 150              |
|                                       | LC96BBC50 | 90 cm     | —   | ■   | ■   | —   | —  | —   | —   | ■             | —               | —   | ■      | 151              |
|                                       | LC66BBC50 | 60 cm     | —   | ■   | ■   | —   | —  | —   | —   | ■             | —               | —   | ■      | 151              |
| Cappe piatte                          | LC97FVW60 | 90 cm     | ■   | ■   | ■   | ■   | ■  | —   | ■   | —             | —               | —   | ■      | 152              |
|                                       | LC97FLV60 | 90 cm     | ■   | ■   | ■   | ■   | ■  | —   | ■   | —             | —               | —   | ■      | 152              |
| Cappe inclinate                       | LC91KWW60 | 90 cm     | ■   | ■   | ■   | ■   | ■  | —   | ■   | —             | —               | —   | ■      | 153              |
|                                       | LC98KMR60 | 90 cm     | ■   | ■   | ■   | ■   | ■  | —   | —   | —             | —               | —   | ■      | 154              |
|                                       | LC98KLV60 | 90 cm     | ■   | ■   | ■   | ■   | ■  | —   | ■   | —             | —               | —   | ■      | 153              |
|                                       | LC87KHM60 | 80 cm     | —   | ■   | ■   | ■   | —  | —   | ■   | —             | —               | —   | ■      | 155              |
|                                       | LC87KHM20 | 80 cm     | —   | ■   | ■   | ■   | —  | —   | ■   | —             | —               | —   | ■      | 155              |

| Forma costruttiva            | Modello    | Larghezza | Motore  |   | Illuminazione   | Comfort   |   | Comandi   |   |               | Filtro          |                            | Pagina |
|------------------------------|------------|-----------|---|---|---|---|---|---|---|---------------|-----------------|----------------------------|--------|
|                              |            |           | Home Connect  | Motore iQdrive  |   | LED   | Sensore della qualità dell'aria   | touch-Slider  | vario-Control   | touch-Control | Tasti + display | Inter-ruttori a bilanciere |        |
|                              |            |           |  |  |  |  |  |  |  |               |                 |                            |        |
| Cappe aspirante telescopiche | LI99SA683  | 90 cm     | —   | ■   | ■   | ■   | ■   | —   | —   | —             | —               | ■                          | 160    |
|                              | LI97RA560  | 90 cm     | —   | ■   | ■   | —   | —   | ■   | —   | —             | —               | ■                          | 161    |
|                              | LI97RA530C | 90 cm     | —   | ■   | ■   | —   | —   | ■   | —   | —             | —               | ■                          | 161    |
|                              | LI67SA670  | 60 cm     | —   | ■   | ■   | —   | —   | —   | ■   | —             | —               | ■                          | 162    |
|                              | LI67RA560  | 60 cm     | —   | ■   | ■   | —   | —   | ■   | —   | —             | —               | ■                          | 162    |
|                              | LI67RA530C | 60 cm     | —   | ■   | ■   | —   | —   | —   | —   | ■             | —               | ■                          | 163    |
|                              | LI64MA520C | 60 cm     | —   | —   | —   | —   | —   | —   | —   | —             | ■               | ■                          | 163    |
|                              | LI26030CH  | 60 cm     | —   | —   | ■   | —   | —   | —   | —   | ■             | —               | ■                          | 163    |





# Cappe a soffitto.

Le cappe a soffitto a montaggio rapido possono essere installate direttamente al soffitto senza dover ricorrere a rivestimenti aggiuntivi.



Per controllare la ventola, potete utilizzare l'intuitiva app Home Connect o il controllo vocale con assistenti vocali standard.



**Adatta automaticamente la potenza della ventola ai fumi prodotti: il sensore della qualità dell'aria.**

L'innovativo sensore della qualità dell'aria è montato in modo invisibile nel canale della ventola. Durante la cottura rileva l'intensità dei fumi o il grado di inquinamento e adatta opportunamente la potenza della ventola in modalità automatica. Una volta terminata la cottura, il sensore prolunga la funzione di aspirazione per altri 10 minuti, per depurare l'aria della cucina prima di spegnersi completamente. Il sensore della qualità dell'aria si attiva tramite il pulsante «auto».



**La vostra casa in un'app: Home Connect.**

Utilizzate i vostri elettrodomestici Siemens con Home Connect da dove volete, quando volete. Home is where your app is.

# Cappe a soffitto.

90 cm, con aspirazione perimetrale



**LR99CQS20**  
**Acciaio inox**

CHF 6'180.–  
CHF 5'738.16

escl. TRA CHF 11.97 / CHF 11.11

### Funzionamento e prestazioni

- Funzione ad espulsione o riciclaggio d'aria
- Modalità di funzionamento per il riciclaggio, è necessario regolare la cappa tramite modulo CleanAir (accessorio opzionale)
- Potenza di espulsione d'aria secondo DIN/EN 61591 max. stadio normale 450 m³/h livello intensivo 900 m³/h
- Livello sonoro min./max. Livello normale: 41/56 dB\*

### Comfort

- **climateControl.** Sensore di qualità dell'aria
- Controllo elettronico mediante telecomando
- Filtro di metallo, lavabile in lavastoviglie
- **cookConnect Sistema.** Sistema di controllo della cappa basato sul piano cottura (con piano cottura adatto)
- **HomeConnect via WLAN** avvio e monitoraggio da remoto
- **Voice Control enabled** via popular voice assistants
- Interval funzione: via Home Connect
- Funzione silence: available via Home Connect
- Cappa aspirante completamente automatica

### Design

- **Aspirazione nei bordi**
- Coperchio filtro in vetro
- Funzione Dimmer
- softLight
- Illuminazione del piano di lavoro con 1 x 17.8 W lampade LED

### Ambiente e sicurezza

- Classe di efficienza energetica: A\*
- Consumo medio di energia: 43 kWh/anno\*
- Classe di efficienza ventilatore: A\*
- Classe di efficienza illuminazione: B\*
- Classe di efficienza filtro grassi: E\*

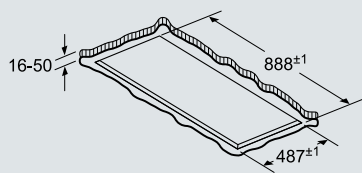
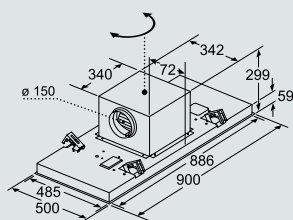
### Accessori speciali

- CleanAir Set d'avviamento rigenerabile
- CleanAir Set d'avviamento
- CleanAir filtro a carbone attivo

LZ20JCD50  
LZ20JCC50  
LZ00XXP00

### Cappa a soffitto

Lo scarico della ventola può essere ruotato in tutte le quattro direzioni



Non montare direttamente nel pannello di cartongesso o in materiali da costruzione leggeri simili del controsoffitto. È necessaria un'adeguata sottostruttura che sia fissata saldamente nella copertura in calcestruzzo.

LR99CQS20 / LR97CBS20 / LR97CAQ50

90 cm, con aspirazione perimetrale



**LR97CBS20**  
**Acciaio inox**

CHF 5'240.–  
CHF 4'865.37

escl. TRA CHF 11.97 / CHF 11.11

### Funzionamento e prestazioni

- Funzione ad espulsione o riciclaggio d'aria
- Modalità di funzionamento per il riciclaggio, è necessario regolare la cappa tramite modulo CleanAir (accessorio opzionale)
- Potenza di espulsione d'aria secondo DIN/EN 61591 max. stadio normale 450 m³/h livello intensivo 760 m³/h
- Livello sonoro min./max. Livello normale: 41/56 dB\*
- Tecnologia BLDC per un funzionamento efficiente a risparmio energetico
- Cappa aspirante completamente automatica
- Ventilatore doppio flusso ad alte prestazioni

### Comfort

- Livello intensivo con riduzione automatica
- Riattivamento 10 minuti
- **cookConnect Sistema.** Sistema di controllo della cappa basato sul piano cottura (con piano cottura adatto)
- **HomeConnect via WLAN** avvio e monitoraggio da remoto
- **Voice Control enabled** via popular voice assistants
- Interval funzione: via Home Connect
- Funzione silence: available via Home Connect
- 3 potenza di aspirazione +2 posizione intensiva
- Filtro di metallo, lavabile in lavastoviglie
- Indicatore di saturazione per filtri in metallo e a carbone attivo
- **climateControl.** Sensore di qualità dell'aria
- Controllo elettronico mediante telecomando
- Controllo remoto con infrarossi

### Design

- **Aspirazione nei bordi**
- Coperchio filtro in vetro
- Funzione Dimmer
- softLight
- Illuminazione del piano di lavoro con 4 x 3W lampade LED
- con LED indicatore

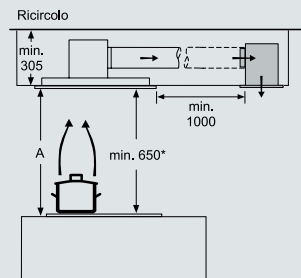
### Ambiente e sicurezza

- Classe di efficienza energetica: A\*
- Consumo medio di energia: 34,1 kWh/anno\*
- Classe di efficienza ventilatore: A\*
- Classe di efficienza illuminazione: A\*
- Classe di efficienza filtro grassi: B\*

### Accessori speciali

- CleanAir Set d'avviamento rigenerabile
- CleanAir Set d'avviamento
- CleanAir filtro a carbone attivo

LZ20JCD50  
LZ20JCC50  
LZ00XXP00



A: performance ottimale 700-1300  
\* Dal bordo superiore del supporto pentole

Dimensioni in mm

\* Conforme al regolamento UE n. 65/2014.  
I prezzi indicati non sono vincolanti; i nostri rivenditori hanno completa libertà nella definizione del prezzo di vendita.

90 cm, con aspirazione perimetrale



**LR97CAQ50**  
Acciaio inox

CHF 4'310.-  
CHF 4'001.86

escl. TRA CHF 11.97 / CHF 11.11

**Funzionamento e prestazioni**

- Funzione ad espulsione o riciclaggio d'aria
- Modalità di funzionamento per il riciclaggio, è necessario regolare la cappa tramite modulo CleanAir (accessorio opzionale)
- Potenza di espulsione d'aria secondo DIN/EN 61591 max. stadio normale 450 m³/h livello intensivo 760 m³/h
- Tecnologia BLDC per un funzionamento efficiente a risparmio energetico
- Ventilatore doppio flusso ad alte prestazioni
- 3 potenza di aspirazione +2 posizione intensiva
- Livello sonoro min./max. Livello normale: 41/56 dB\*

**Comfort**

- Filtro di metallo, lavabile in lavastoviglie
- Indicatore di saturazione per filtri in metallo e a carbone attivo
- cookConnect Sistema
- HomeConnect via WLAN avvio e monitoraggio da remoto (solo nei paesi nei quali è disponibile il servizio Home Connect Service)
- The Home Connect functionality can be extended by integrating numerous applications from external cooperation partners (partnerships)
- Voice Control enabled via popular voice assistants
- Aspirazione nei bordi
- Controllo elettronico mediante telecomando
- Controllo remoto con infrarossi
- Livello intensivo con riduzione automatica
- Riattivamento 10 minuti

**Design**

- Copertura del filtro in acciaio inox
- Illuminazione del piano di lavoro con 4 x 3W lampade LED
- Funzione Dimmer
- softLight

**Ambiente e sicurezza**

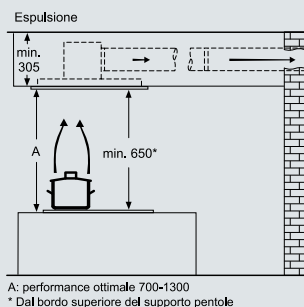
- Classe di efficienza energetica: A\*
- Consumo medio di energia: 31.8 kWh/Jahr\*
- Fan- classe di efficienza: A\*
- Classe di efficienza illuminazione: A\*
- Classe di efficienza Filtro antigrassi: E\*

**Accessori speciali**

CleanAir Set d'avviamento rigenerabile  
CleanAir Set d'avviamento  
CleanAir filtro a carbone attivo

LZ20JCD50  
LZ20JCC50  
LZ00XXP00

**Cappa a soffitto**

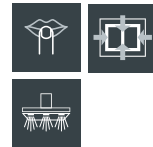


A: performance ottimale 700-1300  
\* Dal bordo superiore del supporto pentole

LR99CQS20 / LR97CBS20 / LR97CAQ50

Dimensioni in mm

120 cm, con aspirazione perimetrale  
per montaggio rapido



**LF26RH560**  
Acciaio inox con schermo in vetro

CHF 6'070.-  
CHF 5'636.03

escl. TRA CHF 11.97 / CHF 11.11

**Funzionamento e prestazioni**

- Funzione ricircolo d'aria
- Per il funzionamento nel modo di ricircolo d'aria, è necessario regolare la cappa per un filtro a carbone attivo (accessorio opzionale)
- Filtro carbone incluso
- Potenza di espulsione d'aria secondo DIN/EN 61591 livello normale max. 780 m³/h, livello intensivo 850 m³/h
- 2 flussi ad alte prestazioni
- Rumorosità secondo la norma EN 60704-3 ed EN 60704-2-13 espulsione aria: max. posizione normale: 64 dB(A) re 1 pW, intensiva: 69 dB(A) re 1 pW

**Comfort**

- Post funzionamento automatico 30 min.
- Filtro di metallo, lavabile in lavastoviglie
- Indicatore di saturazione per filtri in metallo e a carbone attivo
- **Controllo elettronico mediante telecomando**
- 3 livelli di potenza di aspirazione e 1 posizione intensiva
- Funzione ad intervallo
- Livello intensivo con riduzione automatica

**Design**

- **Aspirazione perimetrale**
- Inox
- Copertura del filtro in vetro
- Funzione dimmer
- Illuminazione del piano di lavoro con 2 x LED bar 6W

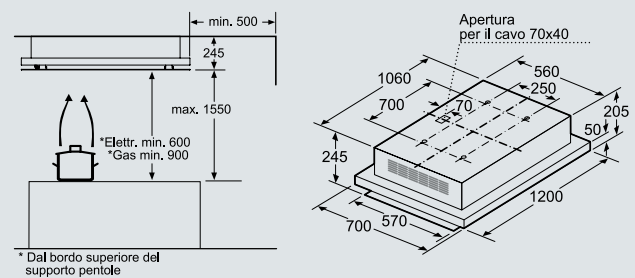
**Ambiente e sicurezza**

- Classe di efficienza energetica: A\*
- Consumo medio di energia: 38,7 kWh/anno\*
- Classe di efficienza ventilatore: A\*
- Classe di efficienza illuminazione: A\*
- Classe di efficienza filtro grassi: A\*

**Accessorio speciale**  
Filtro attivo

LZ57P10 CHF 368.- / 341.69

**Cappa a soffitto**



\*Elett. min. 600  
\*Gas min. 900  
\* Dal bordo superiore del supporto pentole

LF26RH560

Dimensioni in mm



# Cappe per isole di cottura.

Cappa isola 90 cm



**LF91BUB50**  
**Acciaio inox**

**CHF 4'160.-**  
**CHF 3'862.58**

escl. TRA CHF 11.97 / CHF 11.11

## Funzionamento e prestazioni

- Funzione ad espulsione o riciclaggio d'aria
- Per il funzionamento nel modo di riciclaggio, è necessario adattare la cappa con un modulo CleanAir o con un equipaggiamento per riciclaggio (accessorio supplementare)
- Potenza di espulsione d'aria secondo DIN/EN 61591 max. stadio normale 590 m³/h, livello intensivo 940 m³/h
- Funzionamento estremamente silenzioso
- Tecnologia BLDC per un funzionamento efficiente a risparmio energetico
- Livello sonoro min./max. Livello normale:43/62

## Comfort

- Cappa aspirante completamente automatica
- Livello intensivo con riduzione automatica
- Riattivamento 10 minuti
- **cookConnect Sistema. Sistema di controllo della cappa basato sul piano cottura (con piano cottura adatto)**
- **HomeConnect via WLAN avvio e monitoraggio da remoto**
- Voice Control enabled via popular voice assistants
- Interval funzione: via Home Connect
- Funzione silence: available via Home Connect
- Cornice interna facile da pulire
- **climateControl – Sensore di qualità dell'aria**
- Indicatore di saturazione per filtri in metallo e a carbone attivo
- Copertura del filtro in acciaio inox perforato lavabile in lavastoviglie
- Filtro di metallo, lavabile in lavastoviglie
- touchControl (3 potenza di aspirazione +2 posizione intensiva) con Display a 7 segmenti

## Design

- Box-Design
- Funzione Dimmer
- softLight
- Illuminazione dell'area di lavoro con 4 moduli a LED da 1,5 W

## Ambiente e Sicurezza

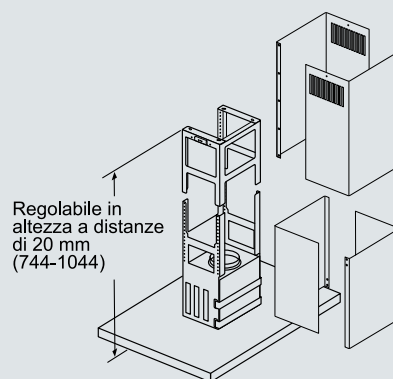
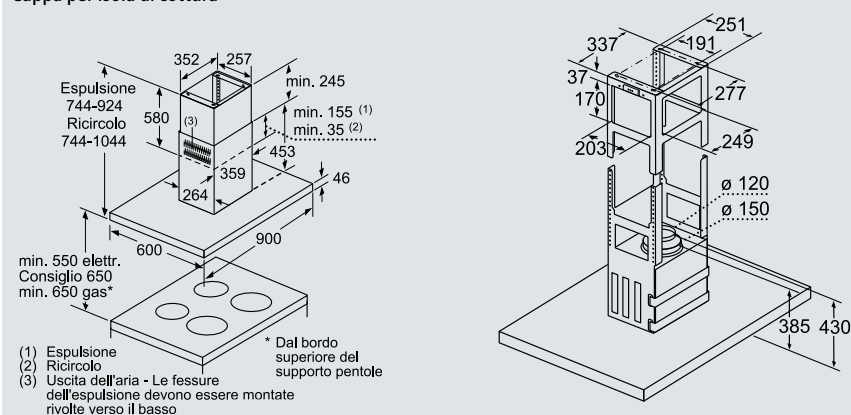
- Classe di efficienza energetica: A+\*
- Consumo medio di energia: 37.4 kWh/anno\*
- Classe di efficienza ventilatore: A \*
- Classe di efficienza illuminazione: A\*
- Classe di efficienza filtro grassi: B\*

## Accessori speciali

- |   |           |
|---|-----------|
| Acc. Cappa - Set d'avviamento                 | LZ57600   |
| Set d'avviamento per cappe incasso            | LZ53850   |
| Filtro a carbone attivo CleanAir rigenerabile | LZ00XXP00 |

Altri accessori speciali e prezzi vedi pagine 168/169

## Cappa per isola di cottura



LF91BUB50

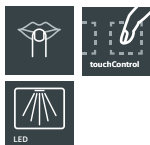
Fabbricazioni speciali per camino su richiesta

Dimensioni in mm

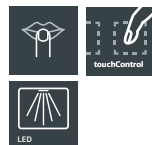
\*Conforme al regolamento UE n. 65/2014.  
I prezzi indicati non sono vincolanti; i nostri rivenditori hanno completa libertà nella definizione del prezzo di vendita.

# Cappe per isole di cottura.

## Cappa isola 90 cm



## Cappa isola 90 cm



### LF98BIP50 Acciaio inox

CHF 3 480.-  
CHF 3'231.20

escl. TRA CHF 11.97 / CHF 11.11

#### Funzionamento e prestazioni

- Funzione ad espulsione o riciclaggio d'aria
- Per il funzionamento nel modo di riciclaggio, è necessario adattare la cappa con un modulo CleanAir o con un equipaggiamento per riciclaggio (accessorio supplementare)
- Potenza di espulsione d'aria secondo DIN/EN 61591 max. stadio normale 430 m³/h livello intensivo 810 m³/h
- Tecnologia BLDC per un funzionamento efficiente a risparmio energetico
- Livello sonoro min./max. Livello normale: 44/54 dB\*

#### Comfort

- Riattivamento 10 minuti
- Filtro di metallo, lavabile in lavastoviglie
- Indicatore di saturazione per filtri in metallo e a carbone attivo
- touchControl für 3 potenza di aspirazione +2 posizione intensiva
- Boost function
- Livello intensivo con riduzione automatica

#### Design

- Box-Design
- Copertura del filtro in acciaio inox perforato lavabile in lavastoviglie
- Funzione Dimmer
- softLight
- Illuminazione dell'area di lavoro con 4 moduli a LED da 1,5 W

#### Ambiente e Sicurezza

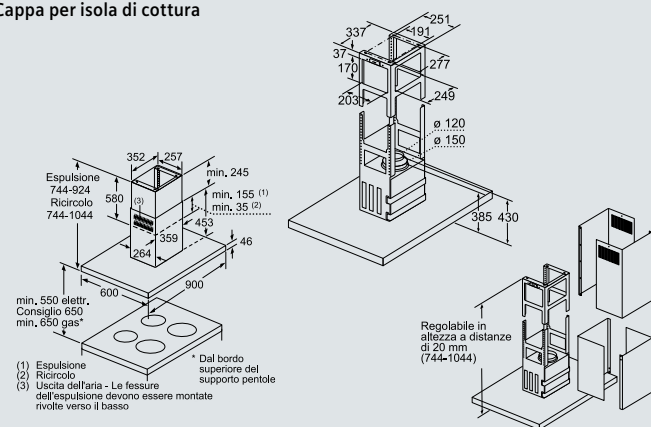
- Classe di efficienza energetica: A+\*
- Consumo medio di energia: 30.6 kWh/anno\*
- Classe di efficienza ventilatore: A\*
- Classe di efficienza illuminazione: A\*
- Classe di efficienza filtro grassi: B\*

#### Accessori speciali

Acc. Cappa - Set d'avviamento LZ57600  
Set d'avviamento per cappe incasso LZ53850  
Filtro a carbone attivo CleanAir rigenerabile LZ00XXP00

Altri accessori speciali e prezzi vedi pagine 168/169

#### Cappa per isola di cottura



LF98BIP50

Fabbricazioni speciali per camino su richiesta

Dimensioni in mm

### LF97BCP50 Acciaio inox

CHF 2'840.-  
CHF 2'636.95

escl. TRA CHF 11.97 / CHF 11.11

#### Funzionamento e prestazioni

- Funzione ad espulsione o riciclaggio d'aria
- Per il funzionamento nel modo di riciclaggio, è necessario adattare la cappa con un modulo CleanAir o con un equipaggiamento per riciclaggio (accessorio supplementare)
- Potenza di espulsione d'aria secondo DIN/EN 61591 max. stadio normale 440 m³/h livello intensivo 690 m³/h
- Tecnologia BLDC per un funzionamento efficiente a risparmio energetico
- Funzionamento estremamente silenzioso
- Livello sonoro min./max. Livello normale: 45/54 dB\*

#### Comfort

- Riattivamento 10 minuti
- Filtro di metallo, lavabile in lavastoviglie
- Indicatore di saturazione per filtri in metallo e a carbone attivo
- Comando elettronico touchControl con Display a 7 segmenti
- touchControl für 3 potenza di aspirazione +2 posizione intensiva
- Boost function
- Livello intensivo con riduzione automatica

#### Design

- Box-Design
- Funzione Dimmer
- softLight
- Illuminazione dell'area di lavoro con 4 moduli a LED da 1,5 W

#### Ambiente e Sicurezza

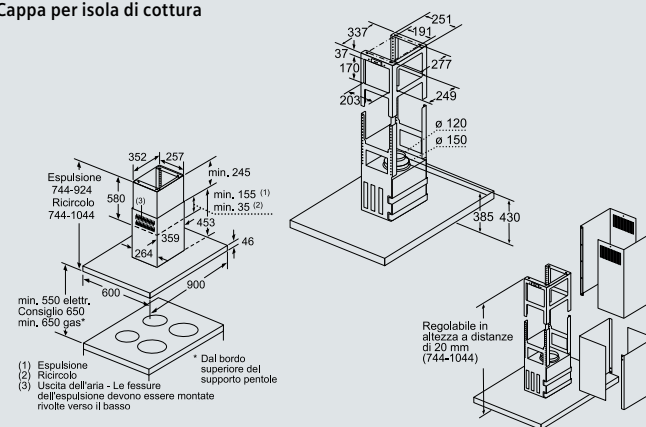
- Classe di efficienza energetica: A+\*
- Consumo medio di energia: 27.8 kWh/anno\*
- Classe di efficienza ventilatore: A\*
- Classe di efficienza illuminazione: A\*
- Classe di efficienza filtro grassi: B\*

#### Accessori speciali

Acc. Cappa - Set d'avviamento LZ57600  
Set d'avviamento per cappe incasso LZ53850  
Filtro a carbone attivo CleanAir rigenerabile LZ00XXP00

Altri accessori speciali e prezzi vedi pagine 168/169

#### Cappa per isola di cottura



LF97BCP50

Fabbricazioni speciali per camino su richiesta

Dimensioni in mm

\* Conforme al regolamento UE n. 65/2014.

I prezzi indicati non sono vincolanti; i nostri rivenditori hanno completa libertà nella definizione del prezzo di vendita.

# Cappe a muro.

## Cappa a muro 90 cm



## Cappa a muro 90 cm



### LC91BUV50 Acciaio inox

CHF 3'430.-  
CHF 3'184.77

escl. TRA CHF 11.97 / CHF 11.11

#### Funzionamento e prestazioni

- Funzione ad espulsione o riciclaggio d'aria
- Per il funzionamento nel modo di riciclaggio, è necessario adattare la cappa con un modulo CleanAir o con un equipaggiamento per riciclaggio (accessorio supplementare)
- Potenza di espulsione d'aria secondo DIN/EN 61591 max. stadio normale 570 m³/h livello intensivo 920 m³/h
- Tecnologia BLDC per un funzionamento efficiente a risparmio energetico
- Funzionamento estremamente silenzioso

#### Comfort

- Cappa aspirante completamente automatica
- climateControl – Sensore di qualità dell'aria
- cookConnect Sistema. Sistema di controllo della cappa basato sul piano cottura (con piano cottura adatto)
- HomeConnect via WLAN avvio e monitoraggio da remoto
- Interval funzione: via Home Connect
- Funzione silence: available via Home Connect
- Riattivamento 10 minuti
- Indicatore di saturazione per filtri in metallo e a carbone attivo
- Filtro di metallo, lavabile in lavastoviglie

#### Operare

- Comando elettronico touchControl con Display a 7 segmenti
- touchControl (3 potenza di aspirazione +2 posizione intensiva) con Display a 7 segmenti
- Boost function
- Livello intensivo con riduzione automatica

#### Design

- Box-Design
- Funzione Dimmer
- Copertura del filtro in acciaio inox perforato lavabile in lavastoviglie
- softLight
- Illuminazione dell'area di lavoro con 3 moduli a LED da 1,5 W

#### Ambiente e Sicurezza

- Classe di efficienza energetica: A+\*
- Consumo medio di energia: 35.5 kWh/anno\*
- Classe di efficienza ventilatore: A \*
- Classe di efficienza illuminazione: A\*
- Classe di efficienza filtro grassi: B\*

#### Accessori speciali

|   |           |
|---|-----------|
| Accessorio Cappa cleanAir Set avviamento      | LZ57300   |
| Set d'avviamento per cappe                    | LZ53450   |
| Filtro a carbone attivo CleanAir rigenerabile | LZ00XXP00 |

Altri accessori speciali e prezzi vedi pagine 168/169

### LC91BUR50 Acciaio inox

CHF 2'830.-  
CHF 2'627.67

escl. TRA CHF 11.97 / CHF 11.11

#### Funzionamento e prestazioni

- Funzione ad espulsione o riciclaggio d'aria
- Per il funzionamento nel modo di riciclaggio, è necessario adattare la cappa con un modulo CleanAir o con un equipaggiamento per riciclaggio (accessorio supplementare)
- Potenza di espulsione d'aria secondo DIN/EN 61591 max. stadio normale 570 m³/h livello intensivo 920 m³/h
- Tecnologia BLDC per un funzionamento efficiente a risparmio energetico
- Livello sonoro min./max. Livello normale: 45/64 dB\*

#### Comfort

- HomeConnect via WLAN avvio e monitoraggio da remoto Interval funzione: via Home Connect
- Funzione silence: available via Home Connect
- Riattivamento 10 minuti
- Filtro di metallo, lavabile in lavastoviglie
- Indicatore di saturazione per filtri in metallo e a carbone attivo

#### Operare

- cookConnect Sistema. Sistema di controllo della cappa basato sul piano cottura (con piano cottura adatto)
- touchControl für 3 potenza di aspirazione +2 posizione intensiva
- Boost function
- Livello intensivo con riduzione automatica

#### Design

- Box-Design
- Copertura del filtro in acciaio inox perforato lavabile in lavastoviglie
- Funzione Dimmer
- softLight
- Illuminazione dell'area di lavoro con 3 moduli a LED da 1,5 W

#### Ambiente e Sicurezza

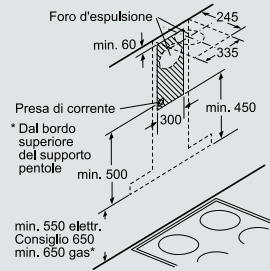
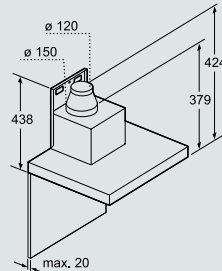
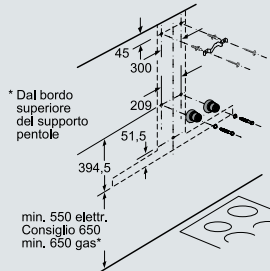
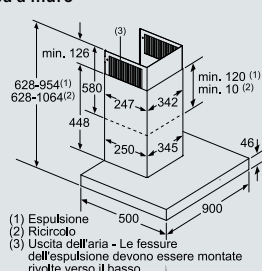
- Classe di efficienza energetica: A+\*
- Consumo medio di energia: 35.5 kWh/anno\*
- Classe di efficienza ventilatore: A \*
- Classe di efficienza illuminazione: A\*
- Classe di efficienza filtro grassi: B\*

#### Accessori speciali

|   |           |
|---|-----------|
| Accessorio Cappa cleanAir Set avviamento      | LZ57300   |
| Set d'avviamento per cappe                    | LZ53450   |
| Filtro a carbone attivo CleanAir rigenerabile | LZ00XXP00 |

Altri accessori speciali e prezzi vedi pagine 168/169

#### Cappa a muro



LC91BUV50 / LC91BUR50 Fabbricazioni speciali per camino su richiesta

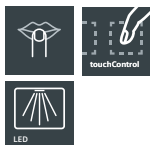
Dimensioni in mm

\* Conforme al regolamento UE n. 65/2014.

I prezzi indicati non sono vincolanti; i nostri rivenditori hanno completa libertà nella definizione del prezzo di vendita.

# Cappe a muro.

Cappa a muro 90 cm



**LC98BIP50**  
**Acciaio inox**

**CHF 2'180.-**  
**CHF 2'024.14**

escl. TRA CHF 11.97 / CHF 11.11

## Funzionamento e prestazioni

- Funzione ad espulsione o riciclaggio d'aria
- Per il funzionamento nel modo di riciclaggio, è necessario adattare la cappa con un modulo CleanAir o con un equipaggiamento per riciclaggio (accessorio supplementare)
- Potenza di espulsione d'aria secondo DIN/EN 61591 max. stadio normale 420 m³/h, livello intensivo 790 m³/h
- Tecnologia BLDC per un funzionamento efficiente a risparmio energetico
- Livello sonoro min./max. Livello normale: 46/55 dB\*

## Comfort

- Riattivamento 10 minuti
- Indicatore di saturazione per filtri in metallo e a carbone attivo
- Filtro di metallo, lavabile in lavastoviglie

## Operare

- Comando elettronico touchControl con Display a 7 segmenti
- touchControl 3 potenza di aspirazione +2 posizione intensiva
- Boost function
- Livello intensivo con riduzione automatica

## Design

- Box-Design
- Copertura del filtro in acciaio inox perforato lavabile in lavastoviglie
- Funzione Dimmer
- softLight
- Illuminazione dell'area di lavoro con 3 moduli a LED da 1,5 W

## Ambiente e Sicurezza

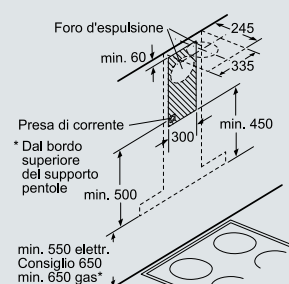
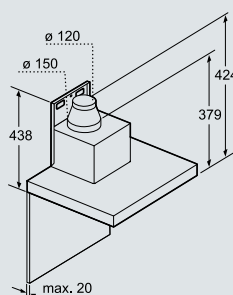
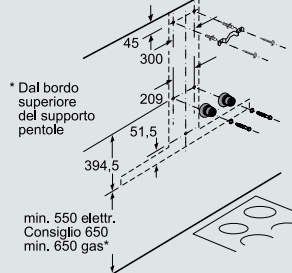
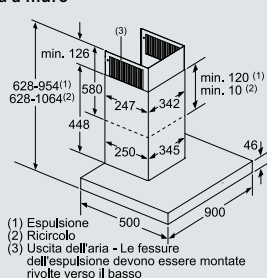
- Classe di efficienza energetica: A+\*
- Consumo medio di energia: 29.1 kWh/anno\*
- Classe di efficienza ventilatore: A \*
- Classe di efficienza illuminazione: A\*
- Classe di efficienza filtro grassi: B\*

## Accessori speciali

- |   |           |
|---|-----------|
| Accessorio Cappa cleanAir Set avviamento      | LZ57300   |
| Set d'avviamento per cappe                    | LZ53450   |
| Filtro a carbone attivo CleanAir rigenerabile | LZ00XXP00 |

Altri accessori speciali e prezzi vedi pagine 168/169

## Cappa a muro



LC98BIP50

Fabbricazioni speciali per camino su richiesta

Dimensioni in mm

\* Conforme al regolamento UE n. 65/2014.

I prezzi indicati non sono vincolanti; i nostri rivenditori hanno completa libertà nella definizione del prezzo di vendita.





# Cappe a muro.

## Cappa a muro 90 cm



**LC97GHM50**  
**Acciaio inox**

**CHF 1'700.-**  
**CHF 1'578.46**

escl. TRA CHF 5.99 / CHF 5.56

### Funzionamento e prestazioni

- Funzione ad espulsione o ricircolo d'aria
- Per il funzionamento nel modo di ricircolo d'aria, è necessario adattare la cappa con un modulo cleanAir o con un equipaggiamento per ricircolo d'aria (accessorio supplementare)
- Potenza di espulsione d'aria secondo DIN/EN 61591 livello normale max. 380 m³/h, livello intensivo 590 m³/h
- Rumorosità secondo la norma EN 60704-3 ed EN 60704-2-13 espulsione aria: max. posizione normale: 59 dB(A) re 1 pW, intensiva: 68 dB(A) re 1 pW

### Comfort

- touchControl
- 3 potenze di aspirazione e 1 posizione intensiva
- Livello intensivo con riduzione automatica
- Filtro di metallo, lavabile in lavastoviglie

### Design

- Design con schermo in vetro
- Inox con schermo in vetro
- Schermo in vetro trasparente
- Illuminazione del piano di lavoro LED 2 x 1,5 W

### Ambiente e sicurezza

- Classe di efficienza energetica: A\*
- Consumo medio di energia: 43,6 kWh/anno\*
- Classe di efficienza ventilatore: A\*
- Classe di efficienza illuminazione: A\*
- Classe di efficienza filtro grassi: B\*

### Accessori speciali

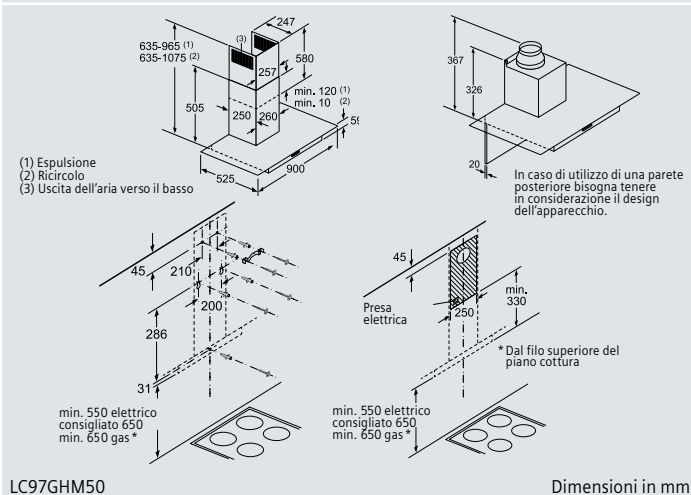
Set di avviamento per il ricircolo dell'aria

Modulo cleanAir per il ricircolo dell'aria

LZ10DXU00 CHF 106.- / 98.42

LZ57000 CHF 741.- / 688.02

**Altri accessori speciali e prezzi vedi pagine 168/169**



\*Conforme al regolamento UE n. 65/2014.

I prezzi indicati non sono vincolanti; i nostri rivenditori hanno completa libertà nella definizione del prezzo di vendita.

# Cappe a muro.

## Cappa a muro 90 cm



**LC96BBM50**  
**Acciaio inox**

**CHF 1'300.-**  
**CHF 1'207.06**

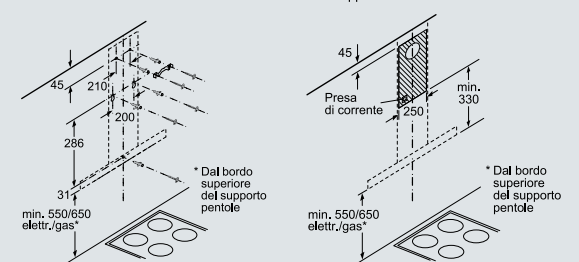
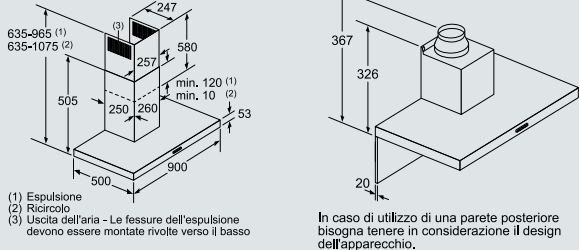
escl. TRA **CHF 5.99** / CHF 5.56

- Funzionamento e prestazioni**
- Funzione ad espulsione o riciclaggio d'aria
  - Per il funzionamento nel modo di riciclaggio, è necessario adattare la cappa con un modulo CleanAir o con un equipaggiamento per riciclaggio (accessorio supplementare)
  - Potenza di espulsione d'aria secondo DIN/EN 61591 max. stadio normale 360 m³/h livello intensivo 580 m³/h
- Comfort**
- Filtro di metallo, lavabile in lavastoviglie
  - touchControl (3 velocità di funzionamento e 1 stadio intensivo) con LED indicatore
  - Livello intensivo con riduzione automatica
- Design**
- Box-Design
  - Illuminazione dell'area di lavoro con 2 moduli a LED da 1,5 W
- Ambiente e Sicurezza**
- Classe di efficienza energetica: A\*
  - Consumo medio di energia: 43.9 kWh/anno\*
  - Classe di efficienza ventilatore: A \*
  - Classe di efficienza illuminazione: A\*
  - Classe di efficienza filtro grassi: D\*
  - Livello sonoro min./max. Livello normale: 48/60 dB\*

- Accessori speciali**
- Set di avviamento per il ricircolo dell'aria LZ10DXU00 **CHF 128.- / 118.85**  
Modulo cleanAir per il ricircolo dell'aria LZ57300 **CHF 741.- / 688.02**  
Filtro a carbone attivo CleanAir rigenerabile LZ00XXP00 **CHF 470.- / 436.40**

Altri accessori speciali e prezzi vedi pagine 168/169

### Cappa a muro



LC96BBM50 **Fabbricazioni speciali per camino su richiesta** Dimensioni in mm

## Cappa a muro 60 cm



**LC66BBM50**  
**Acciaio inox**

**CHF 1'180.-**  
**CHF 1'095.64**

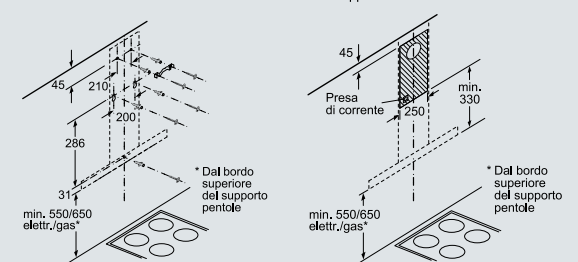
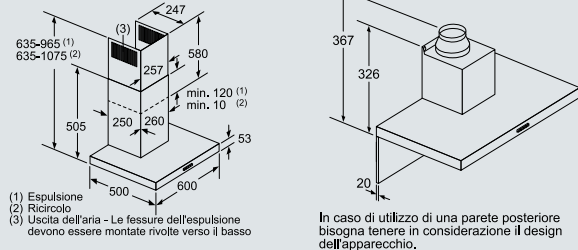
escl. TRA **CHF 5.99** / CHF 5.56

- Funzionamento e prestazioni**
- Funzione ad espulsione o riciclaggio d'aria
  - Per il funzionamento nel modo di riciclaggio, è necessario adattare la cappa con un modulo CleanAir o con un equipaggiamento per riciclaggio (accessorio supplementare)
  - Potenza di espulsione d'aria secondo DIN/EN 61591 max. stadio normale 360 m³/h livello intensivo 580 m³/h
- Comfort**
- Filtro di metallo, lavabile in lavastoviglie
  - touchControl (3 velocità di funzionamento e 1 stadio intensivo) con LED indicatore
  - Livello intensivo con riduzione automatica
- Design**
- Box-Design
  - Illuminazione dell'area di lavoro con 2 moduli a LED da 1,5 W
- Ambiente e Sicurezza**
- Classe di efficienza energetica: A\*
  - Consumo medio di energia: 44 kWh/anno\*
  - Classe di efficienza ventilatore: A \*
  - Classe di efficienza illuminazione: A\*
  - Classe di efficienza filtro grassi: C\*
  - Livello sonoro min./max. Livello normale: 48/60 dB\*
  - Potenza totale: 220 W

- Accessori speciali**
- Set di avviamento per il ricircolo dell'aria LZ10DXU00 **CHF 128.- / 118.85**  
Modulo cleanAir per il ricircolo dell'aria LZ57300 **CHF 741.- / 688.02**  
Filtro a carbone attivo CleanAir rigenerabile LZ00XXP00 **CHF 470.- / 436.40**

Altri accessori speciali e prezzi vedi pagine 168/169

### Cappa a muro



LC66BBM50 **Fabbricazioni speciali per camino su richiesta** Dimensioni in mm

\*Conforme al regolamento UE n. 65/2014.  
I prezzi indicati non sono vincolanti; i nostri rivenditori hanno completa libertà nella definizione del prezzo di vendita.

# Cappe a muro.

## Cappa a muro 90 cm



**LC96BBC50**  
Acciaio inox

CHF 1'050.–  
CHF 974.93

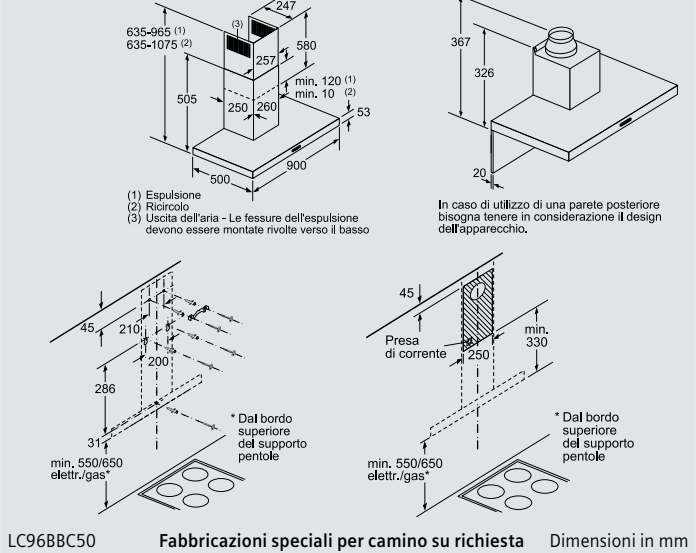
escl. TRA CHF 5.99 / CHF 5.56

- Funzionamento e prestazioni**
- Funzione ad espulsione o riciclaggio d'aria
  - Per il funzionamento nel modo di riciclaggio, è necessario adattare la cappa con un modulo CleanAir o con un equipaggiamento per riciclaggio (accessorio supplementare)
  - Capacità espulsione aria secondo DIN/EN 61591: max. 590 m³/h
- Comfort**
- Filtro di metallo, lavabile in lavastoviglie
  - Comando tramite pulsanti a pressione für 3 livelli di potenza
- Design**
- Box-Design
  - Illuminazione dell'area di lavoro con 2 moduli a LED da 1,5 W
- Ambiente e Sicurezza**
- Classe di efficienza energetica: A\*
  - Consumo medio di energia: 43.4 kWh/anno\*
  - Classe di efficienza ventilatore: A \*
  - Classe di efficienza illuminazione: A\*
  - Classe di efficienza filtro grassi: C\*
  - Livello sonoro min./max. Livello normale:49/70 dB\*

**Accessori speciali**  
cleanAir filtro a carbone rigenerabile LZ00XXP00 CHF 470.– / 436.40  
Set di avviamento per il ricircolo dell'aria LZ10DXU00 CHF 128.– / 118.85

Altri accessori speciali e prezzi vedi pagine 168/169

### Cappa a muro



## Cappa a muro 60 cm



**LC66BBC50**  
Acciaio inox

CHF 900.–  
CHF 835.65

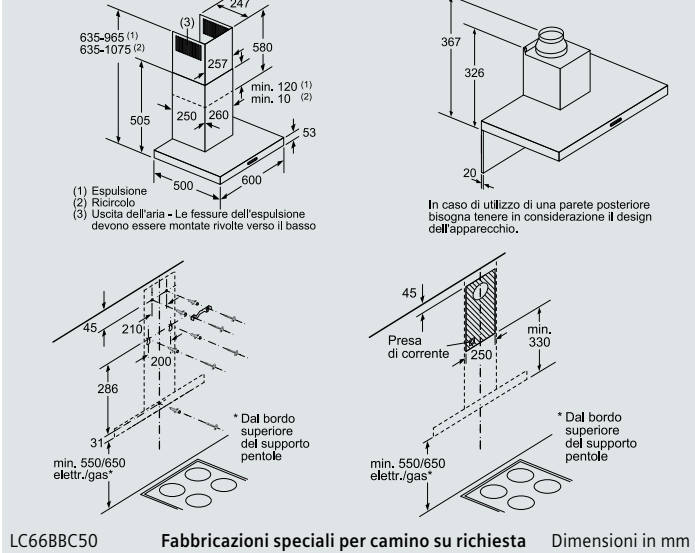
escl. TRA CHF 5.99 / CHF 5.56

- Funzionamento e prestazioni**
- Funzione ad espulsione o riciclaggio d'aria
  - Per il funzionamento nel modo di riciclaggio, è necessario adattare la cappa con un modulo CleanAir o con un equipaggiamento per riciclaggio (accessorio supplementare)
  - Capacità espulsione aria secondo DIN/EN 61591: max. 590 m³/h
- Comfort**
- Filtro di metallo, lavabile in lavastoviglie
  - Comando tramite pulsanti a pressione für 3 livelli di potenza
- Design**
- Box-Design
  - Illuminazione dell'area di lavoro con 2 moduli a LED da 1,5 W
- Ambiente e Sicurezza**
- Classe di efficienza energetica: A\*
  - Consumo medio di energia: 44.2 kWh/anno\*
  - Classe di efficienza ventilatore: A \*
  - Classe di efficienza illuminazione: A\*
  - Classe di efficienza filtro grassi: B\*
  - Livello sonoro min./max. Livello normale:48/69 dB\*

**Accessori speciali**  
cleanAir filtro a carbone rigenerabile LZ00XXP00 CHF 470.– / 436.40  
Set di avviamento per il ricircolo dell'aria LZ10DXU00 CHF 128.– / 118.85

Altri accessori speciali e prezzi vedi pagine 168/169

### Cappa a muro





# Cappe a muro inclinate.

## Cappa design piatto 90 cm



## Cappa design piatto 90 cm



**LC97FVW60**  
Nero con schermo in vetro

CHF 4'550.-  
CHF 4'224.70

escl. TRA CHF 11.97 / CHF 11.11

### Funzionamento e prestazioni

- Funzione ad espulsione o ricircolo d'aria
- In modo di riciclaggio funzionamento senza camino possibile
- Per il funzionamento nel modo di riciclaggio, è necessario adattare la cappa con un modulo CleanAir o con un equipaggiamento per riciclaggio (accessorio supplementare)
- Potenza di espulsione d'aria secondo DIN/EN 61591 max. stadio normale 420 m³/h, livello intensivo 730 m³/h
- 2 ventole ad alte prestazioni. Tecnologia BLDC per un funzionamento efficiente a risparmio energetico
- Livello sonoro min./max. livello normale: 43/57 dB\*

### Comfort

- **climateControl.** Sensore di qualità dell'aria
- 2 aree di aspirazione: anteriore e inferiore
- Post funzionamento automatico 10 min.
- Indicatore di saturazione per filtri in metallo e a carbone attivo
- Filtro di metallo, lavabile in lavastoviglie
- **Home Connect via WLAN**
- **Sistema cookConnect.** Sistema di controllo della cappa basato sul piano cottura (con piano cottura adatto)
- Comando elettronico touchControl con indicatore LED
- 3 potenze di aspirazione + 2 posizioni intensive
- Funzione Boost
- Posizione powerBoost
- Livello intensivo con riduzione automatica

### Design

- **Aspirazione nei bordi**
- **emotionLight Pro**
- Illuminazione del piano di lavoro con 2x3W lampade LED

### Ambiente e sicurezza

- Classe di efficienza energetica: A\*
- Consumo medio di energia: 37,2 kWh/anno\*
- Classe di efficienza ventilatore: A\*
- Classe di efficienza illuminazione: A\*
- Classe di efficienza filtro grassi: C\*

Accessorio speciale a pagina 157

**LC97FLV60**  
Nero con schermo in vetro

CHF 3'570.-  
CHF 3'314.76

escl. TRA CHF 11.97 / CHF 11.11

### Funzionamento e prestazioni

- Funzione ad espulsione o ricircolo d'aria
- In modo di riciclaggio funzionamento senza camino possibile
- Per il funzionamento nel modo di riciclaggio, è necessario adattare la cappa con un modulo CleanAir o con un equipaggiamento per riciclaggio (accessorio supplementare)
- Potenza di espulsione d'aria secondo DIN/EN 61591 max. stadio normale 410 m³/h, livello intensivo 710 m³/h
- 2 ventole ad alte prestazioni. Tecnologia BLDC per un funzionamento efficiente a risparmio energetico
- Livello sonoro min./max. livello normale: 44/57 dB\*

### Comfort

- **climateControl.** Sensore di qualità dell'aria
- 2 aree di aspirazione: anteriore e inferiore
- Post funzionamento automatico 10 min.
- Indicatore di saturazione per filtri in metallo e a carbone attivo
- Filtro di metallo, lavabile in lavastoviglie
- **Home Connect via WLAN**
- **Sistema cookConnect.** Sistema di controllo della cappa basato sul piano cottura (con piano cottura adatto)
- Comando elettronico touchControl con indicatore LED
- 3 potenze di aspirazione + 2 posizioni intensive
- Funzione Boost
- Posizione powerBoost
- Livello intensivo con riduzione automatica

### Design

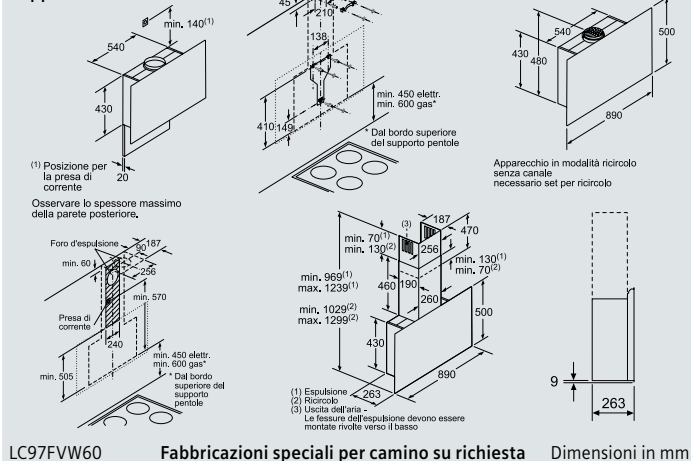
- **Aspirazione nei bordi**
- Illuminazione dell'area di lavoro con 2 moduli a LED da 1,5 W

### Ambiente e sicurezza

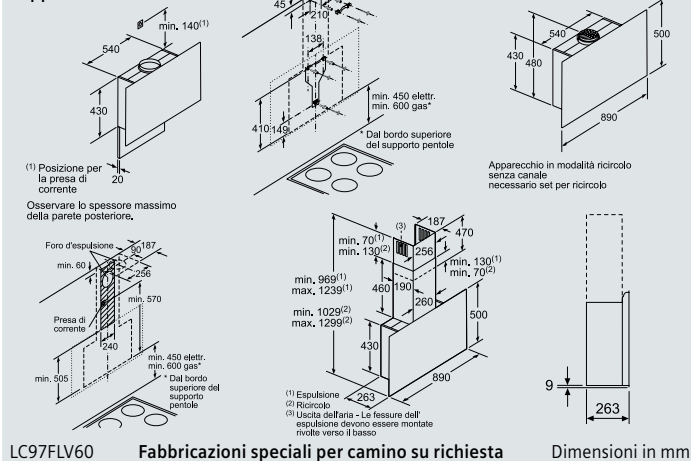
- Classe di efficienza energetica: A\*
- Consumo medio di energia: 38,4 kWh/anno\*
- Classe di efficienza ventilatore: A\*
- Classe di efficienza illuminazione: A\*
- Classe di efficienza filtro grassi: B\*

Accessorio speciale a pagina 157

### Cappa a muro



### Cappa a muro



# Cappe a muro inclinate.

## Cappa a muro 90 cm



## Cappa a muro 90 cm



**LC91KWW60**  
Nero con schermo in vetro

CHF 4'430.-  
CHF 4'113.28

escl. TRA CHF 11.97 / CHF 11.11

### Funzionamento e prestazioni

- Funzione ad espulsione o ricircolo d'aria
- In modo di riciclaggio funzionamento senza camino possibile
- Per il funzionamento nel modo di riciclaggio, è necessario adattare la cappa con un modulo CleanAir o con un equipaggiamento per riciclaggio (accessorio supplementare)
- Potenza di espulsione d'aria secondo DIN/EN 61591 max. stadio normale 530 m³/h, livello intensivo 950 m³/h
- Tecnologia BLDC per un funzionamento efficiente a risparmio energetico
- Livello sonoro min./max. livello normale: 41/56 dB\*

### Comfort

- **climateControl.** Sensore di qualità dell'aria
- 2 aree di aspirazione: anteriore e inferiore
- Post funzionamento automatico 10 min.
- Indicatore di saturazione per filtri in metallo e a carbone attivo
- Filtro di metallo, lavabile in lavastoviglie
- **Home Connect via WLAN**
- **Sistema cookConnect.** Sistema di controllo della cappa basato sul piano cottura (con piano cottura adatto)
- Comando elettronico touchControl con indicatore LED
- 3 potenze di aspirazione + 2 posizioni intensive
- Posizione powerBoost
- Livello intensivo con riduzione automatica

### Design

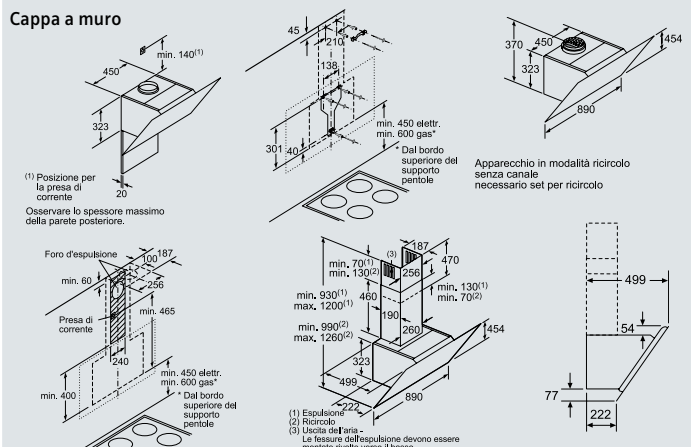
- **Aspirazione nei bordi**
- Vetro: vetro trasparente stampato in nero
- **emotionLight Pro**
- Illuminazione del piano di lavoro con 2 x 3W lampade LED

### Ambiente e sicurezza

- Classe di efficienza energetica: A+\*
- Consumo medio di energia: 30,1 kWh/anno\*
- Classe di efficienza ventilatore: A\*
- Classe di efficienza illuminazione: A\*
- Classe di efficienza filtro grassi: C\*

Accessorio speciale a pagina 157

### Cappa a muro



LC91KWW60

Fabbricazioni speciali per camino su richiesta

Dimensioni in mm

**LC98KLV60**  
Nero con schermo in vetro

CHF 3'900.-  
CHF 3'621.17

escl. TRA CHF 11.97 / CHF 11.11

### Funzionamento e prestazioni

- Funzione ad espulsione o ricircolo d'aria
- In modo di riciclaggio funzionamento senza camino possibile
- Per il funzionamento nel modo di riciclaggio, è necessario adattare la cappa con un modulo CleanAir o con un equipaggiamento per riciclaggio (accessorio supplementare)
- Potenza di espulsione d'aria secondo DIN/EN 61591 max. stadio normale 490 m³/h, livello intensivo 840 m³/h
- Tecnologia BLDC per un funzionamento efficiente a risparmio energetico
- Livello sonoro min./max. livello normale: 41/55 dB\*

### Comfort

- **climateControl.** Sensore di qualità dell'aria
- 2 aree di aspirazione: anteriore e inferiore
- Post funzionamento automatico 10 min.
- Indicatore di saturazione per filtri in metallo e a carbone attivo
- Filtro di metallo, lavabile in lavastoviglie
- **Home Connect via WLAN**
- **Sistema cookConnect.** Sistema di controllo della cappa basato sul piano cottura (con piano cottura adatto)
- Comando elettronico touchControl con indicatore LED
- 3 potenze di aspirazione + 2 posizioni intensive
- Posizione powerBoost
- Livello intensivo con riduzione automatica

### Design

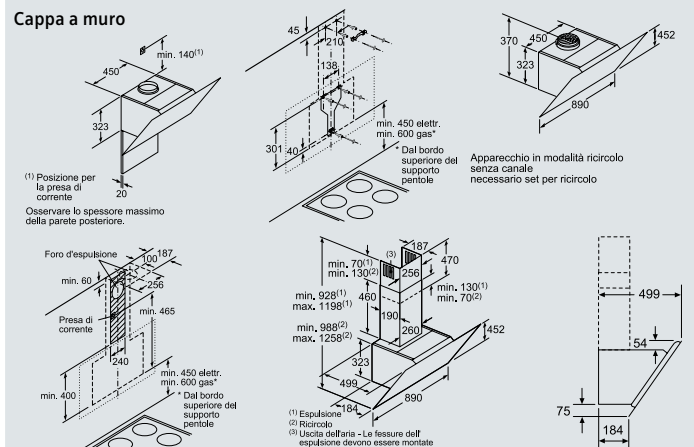
- **Aspirazione nei bordi**
- Vetro: vetro trasparente stampato in nero
- Illuminazione dell'area di lavoro con 2 moduli a LED da 1,5 W

### Ambiente e sicurezza

- Classe di efficienza energetica: A+\*
- Consumo medio di energia: 25,2 kWh/anno\*
- Classe di efficienza ventilatore: A\*
- Classe di efficienza illuminazione: A\*
- Classe di efficienza filtro grassi: C\*

Accessorio speciale a pagina 157

### Cappa a muro



LC98KLV60

Fabbricazioni speciali per camino su richiesta


Dimensioni in mm

\* Conforme al regolamento UE n. 65/2014.

I prezzi indicati non sono vincolanti; i nostri rivenditori hanno completa libertà nella definizione del prezzo di vendita.

# Cappe a muro inclinate.

## Cappa a muro 90 cm



**LC98KMR60**  
Nero con schermo in vetro

**CHF 3'680.-**  
**CHF 3'416.90**

escl. TRA CHF 11.97 / CHF 11.11

### Funzionamento e prestazioni

- Funzione ad espulsione o ricircolo d'aria
- In modo di riciclaggio funzionamento senza camino possibile
- Per il funzionamento nel modo di riciclaggio, è necessario adattare la cappa con un modulo CleanAir o con un equipaggiamento per riciclaggio (accessorio supplementare)
- Potenza di espulsione d'aria secondo DIN/EN 61591 max. stadio normale 500 m³/h, livello intensivo 850 m³/h
- Tecnologia BLDC per un funzionamento efficiente a risparmio energetico
- Livello sonoro min./max. livello normale: 43/56 dB\*

### Comfort

- **climateControl.** Sensore di qualità dell'aria
- 2 aree di aspirazione: anteriore e inferiore
- Post funzionamento automatico 10 min.
- Indicatore di saturazione per filtri in metallo e a carbone attivo
- Filtro di metallo, lavabile in lavastoviglie
- **Home Connect via WLAN**
- **Sistema cookConnect.** Sistema di controllo della cappa basato sul piano cottura (con piano cottura adatto)
- Comando elettronico touchControl con indicatore LED
- 3 potenze di aspirazione + 2 posizioni intensive
- Posizione powerBoost
- Livello intensivo con riduzione automatica

### Design

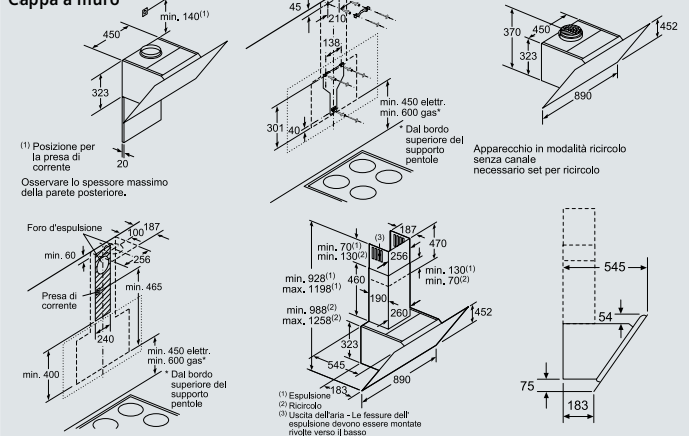
- **Aspirazione nei bordi**
- Vetro: vetro trasparente stampato in nero
- Illuminazione dell'area di lavoro con 2 moduli a LED da 1,5 W

### Ambiente e sicurezza

- Classe di efficienza energetica: A+\*
- Consumo medio di energia: 24,8 kWh/anno\*
- Classe di efficienza ventilatore: A\*
- Classe di efficienza illuminazione: A\*
- Classe di efficienza filtro grassi: B\*

Accessorio speciale a pagina 157

### Cappa a muro



LC98KLV60

Fabbricazioni speciali per camino su richiesta

Dimensioni in mm

\*Conforme al regolamento UE n. 65/2014.

I prezzi indicati non sono vincolanti; i nostri rivenditori hanno completa libertà nella definizione del prezzo di vendita.

# Cappe a muro inclinate.

## Cappa a muro 80 cm



### LC87KHM60 Nero con schermo in vetro

CHF 3'020.-  
CHF 2'804.09

escl. TRA CHF 11.97 / CHF 11.11

### LC87KHM20 Bianco con schermo in vetro

CHF 3'020.-  
CHF 2'804.09

escl. TRA CHF 11.97 / CHF 11.11

#### Funzionamento e prestazioni

- Funzione ad espulsione o ricircolo d'aria
- In modo di riciclaggio funzionamento senza camino possibile
- Per il funzionamento nel modo di riciclaggio, è necessario adattare la cappa con un modulo CleanAir o con un equipaggiamento per riciclaggio (accessorio supplementare)
- Potenza di espulsione d'aria secondo DIN/EN 61591 max. stadio normale 420 m³/h, livello intensivo 680 m³/h
- Potenza di espulsione in moda ricircolo d'aria: funzionamento normale: 380 m³/h, posizione intensiva: 570 m³/h
- Livello sonoro min./max. livello normale: 48/56 dB\*

#### Comfort

- 2 aree di aspirazione: anteriore e inferiore
- Livello intensivo con riduzione automatica
- Cornice interna facile da pulire
- Filtro di metallo, lavabile in lavastoviglie
- touchControl (3 velocità di funzionamento e 1 stadio intensivo) con indicatore LED

#### Design

- **Aspirazione nei bordi**
- Vetro: vetro trasparente stampato in nero
- Illuminazione dell'area di lavoro con 2 moduli a LED da 1,5 W

#### Ambiente e sicurezza

- Classe di efficienza energetica: A+\*
- Consumo medio di energia: 51 kWh/anno\*
- Classe di efficienza ventilatore: A\*
- Classe di efficienza illuminazione: A\*
- Classe di efficienza filtro grassi: C\*

#### Funzionamento e prestazioni

- Funzione ad espulsione o ricircolo d'aria
- In modo di riciclaggio funzionamento senza camino possibile
- Per il funzionamento nel modo di riciclaggio, è necessario adattare la cappa con un modulo CleanAir o con un equipaggiamento per riciclaggio (accessorio supplementare)
- Potenza di espulsione d'aria secondo DIN/EN 61591 max. stadio normale 420 m³/h, livello intensivo 680 m³/h
- Potenza di espulsione in moda ricircolo d'aria: funzionamento normale: 380 m³/h, posizione intensiva: 570 m³/h
- Livello sonoro min./max. livello normale: 48/56 dB\*

#### Comfort

- 2 aree di aspirazione: anteriore e inferiore
- Livello intensivo con riduzione automatica
- Cornice interna facile da pulire
- Filtro di metallo, lavabile in lavastoviglie
- touchControl (3 velocità di funzionamento e 1 stadio intensivo) con indicatore LED

#### Design

- **Aspirazione nei bordi**
- Vetro: vetro trasparente stampato in nero
- Illuminazione dell'area di lavoro con 2 moduli a LED da 1,5 W

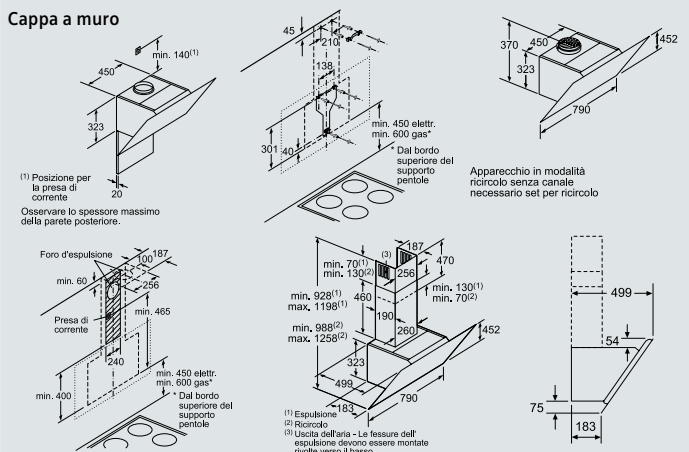
#### Ambiente e sicurezza

- Classe di efficienza energetica: A+\*
- Consumo medio di energia: 51 kWh/anno\*
- Classe di efficienza ventilatore: A\*
- Classe di efficienza illuminazione: A\*
- Classe di efficienza filtro grassi: C\*

#### Accessorio speciale a pagina 157

#### Accessorio speciale a pagina 157

#### Cappa a muro

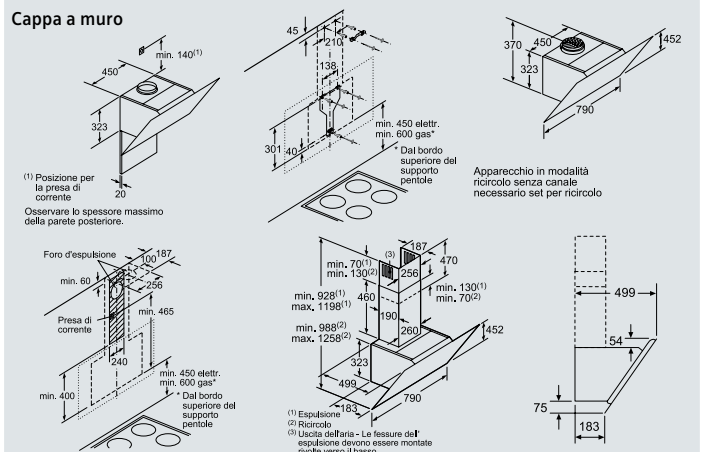


LC87KHM60

Fabbricazioni speciali per camino su richiesta

Dimensioni in mm

#### Cappa a muro



LC87KHM20

Fabbricazioni speciali per camino su richiesta

Dimensioni in mm





# Accessori speciali per le cappe a muro descritte.

Per le cappe a muro alle pagine 152–155.

|   |           | Prezzo<br>incl. TRA/<br>escl. IVA | LC97FVW60 | LC97FLV60 | LC91KWW60 | LC98KLV60 | LC98KMR60 | LC87KHM.0 |
|---|-----------|-----------------------------------|-----------|-----------|-----------|-----------|-----------|-----------|
| Filtro cleanAir a carbone attivo rigenerabile | LZ00XPP00 | 470.–/436.40                      | ■         | ■         | ■         | ■         | ■         | ■         |
| Set ricircolo rigenerabile senza camino       | LZ10AFR00 | 584.–/542.25                      | ■         | ■         |           |           |           |           |
| Set ricircolo rigenerabile                    | LZ10AFS00 | 584.–/542.25                      | ■         | ■         |           |           |           |           |
| Set ricircolo senza camino                    | LZ10AFT00 | 227.–/210.77                      | ■         | ■         |           |           |           |           |
| Set ricircolo                                 | LZ10AFU00 | 227.–/210.77                      | ■         | ■         |           |           |           |           |
| Modulo per ricircolo cleanAir                 | LZ10AXC50 | 427.–/396.47                      | ■         | ■         | ■         | ■         | ■         | ■         |
| Set ricircolo rigenerabile                    | LZ10AKS00 | 584.–/542.25                      |           |           | ■         | ■         | ■         | ■         |
| Set ricircolo rigenerabile senza camino       | LZ10AKR00 | 584.–/542.25                      |           |           | ■         | ■         | ■         | ■         |
| Set ricircolo                                 | LZ10AKU00 | 227.–/210.77                      |           |           | ■         | ■         | ■         | ■         |
| Set ricircolo senza camino                    | LZ10AKT00 | 227.–/210.77                      |           |           | ■         | ■         | ■         | ■         |

## Prodotti cura e pulizia.



|  |   |   |
|--|---|---|
| <b>Olio cura per inox</b><br>00311567<br><br>Cura ottimale delle superfici in acciaio inox. Inibisce anche depositi di sporcizia e impronte digitali.<br>Contenuto: 100 ml | <b>Salviette per la cura</b><br>00311944<br><br>I panni per la cura sono impregnati con un olio speciale, che assicura una cura ottimale delle superfici dell'acciaio inossidabile.<br>Contenuto: 5 pezzi | <b>Polvere detergente «Wiener Kalk»</b><br>00311774<br><br>Facile da usare e molto produttivo: utilizzare la polvere detergente per rimuovere sporco grossolano e impurità.<br>Contenuto: 100 g |
|--|---|---|



# Ben integrate. Ben ventilate.

Le potenti cappe integrabili telescopiche si nascondono nel pensile diventando quasi invisibili.

Sono pressoché invisibili ma garantiscono un'aria pulita in cucina: le cappe integrabili telescopiche compatte Siemens scompaiono quasi completamente nel pensile lasciando tuttavia spazio sufficiente per altre cose, ad esempio per un ripiano portaspesie. Quando cucinate dovete semplicemente estrarre la cappa ed eliminerete così vapore e odori dall'aria.

Lasciatevi convincere dai vantaggi delle cappe integrabili telescopiche: i filtri antigrasso di queste innovative cappe aspiranti sono facilmente estraibili e lavabili in lavastoviglie. Potete dosare comodamente la potenza grazie ai tre livelli disponibili; alcuni modelli hanno persino un livello intensivo per una freschezza ancora maggiore. Le cappe integrabili telescopiche di Siemens sono larghe 60 o 90 cm.

## Cappe integrabili telescopiche.

Il telaio di abbassamento è la soluzione esteticamente migliore per le cappe integrabili telescopiche poiché, quando sono spente, possono scomparire nel mobile a pensile.





# Cappa aspirante telescopica, 90 cm.

90 cm



LI99SA683  
Acciaio inox

CHF 2'870.-  
CHF 2'664.81

escl. TRA CHF 2.49 / CHF 2.31

### Funzionamento e prestazioni

- Funzione ad espulsione o ricircolo d'aria
- Per il funzionamento nel modo di ricircolo d'aria, è necessario adattare la cappa con un modulo cleanAir o con un equipaggiamento per ricircolo d'aria (accessorio supplementare)
- Potenza di espulsione d'aria secondo DIN/EN 61591 livello normale max. 520 m³/h, livello intensivo 940 m³/h
- Rumorosità max. posizione normale: 41 dB(A) re 1 pW, intensiva: 56 dB(A) re 1 pW

### Comfort

- Sensore di qualità dell'aria
- Livello intensivo con riduzione automatica
- Post funzionamento automatico 10 min.
- Funzione Boost
- Filtro di metallo, lavabile in lavastoviglie
- Indicatore di saturazione per filtri in metallo e a carbone attivo
- Controllo elettronico tramite touchControl, con funzione automatica
- 3 potenze di aspirazione e 2 posizioni intensive

### Design

- Sistema telescopico con maniglia integrata nera
- Copertura del filtro in acciaio inox, perforato, lavabile in lavastoviglie
- Illuminazione del piano di lavoro con 2 x 3 W moduli LED
- Funzione dimmer
- softLight

### Ambiente e sicurezza

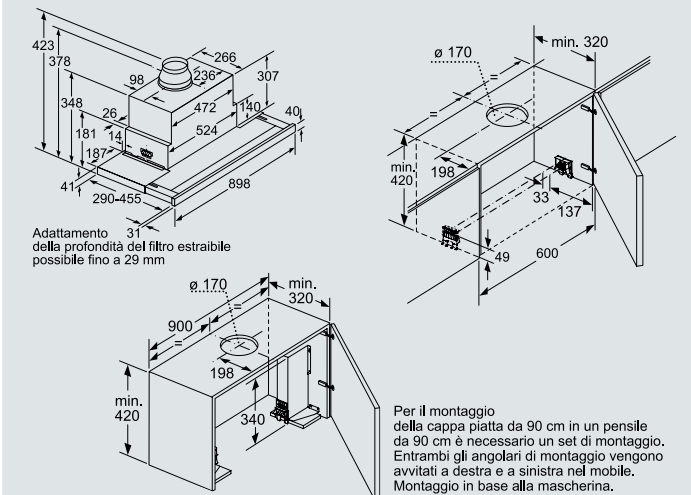
- Classe di efficienza energetica: A+\*
- Consumo medio di energia: 41,5 kWh/anno\*
- Classe di efficienza ventilatore: A\*
- Classe di efficienza illuminazione: A\*
- Classe di efficienza filtro grassi: B\*

### Accessori speciali

- Set di avviamento per il ricircolo dell'aria
- Modulo cleanAir per il ricircolo dell'aria
- Kit di montaggio 90 cm
- Cornice d'abbassamento

|         |     |               |
|---------|-----|---------------|
| LZ45650 | CHF | 85.-/ 78.92   |
| LZ46800 | CHF | 584.-/ 542.25 |
| LZ49200 | CHF | 173.-/ 160.63 |
| LZ49600 | CHF | 306.-/ 284.12 |

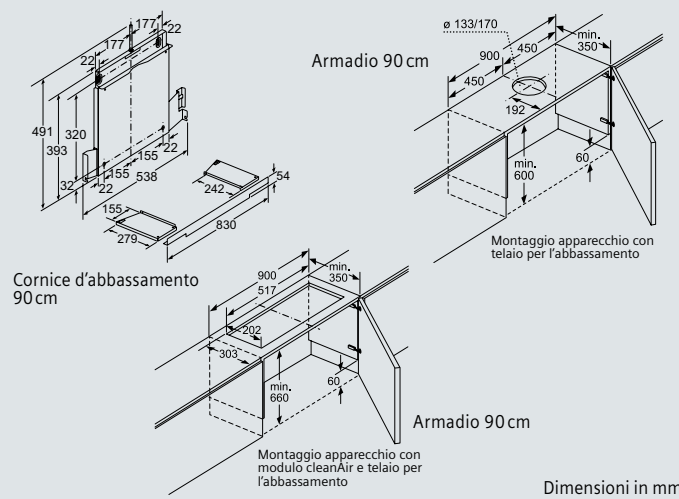
### Cappa aspirante telescopica



LI99SA683

Dimensioni in mm

### Montaggio del modulo cleanAir per il ricircolo dell'aria per cappe integrabili telescopiche e telaio di abbassamento



Dimensioni in mm

\*Conforme al regolamento UE n. 65/2014.  
I prezzi indicati non sono vincolanti; i nostri rivenditori hanno completa libertà nella definizione del prezzo di vendita.

# Cappe aspiranti telescopiche, 90 cm.

90 cm

90 cm



**LI97RA560**  
Acciaio inox

CHF 2'030.-  
CHF 1'884.87

escl. TRA CHF 2.49 / CHF 2.31

## Funzionamento e prestazioni

- Funzione ad espulsione o ricircolo d'aria
- Per il funzionamento nel modo di ricircolo d'aria, è necessario adattare la cappa con un modulo cleanAir o con un equipaggiamento per ricircolo d'aria (accessorio supplementare)
- Potenza di espulsione d'aria secondo DIN/EN 61591 livello normale max. 400 m³/h, livello intensivo 700 m³/h
- Rumorosità max. posizione normale: 42 dB(A) re 1 pW, intensiva: 54 dB(A) re 1 pW

## Comfort

- Livello intensivo con riduzione automatica
- Post funzionamento automatico 10 min.
- Filtro di metallo, lavabile in lavastoviglie
- Indicatore di saturazione per filtri in metallo e a carbone attivo
- Pulsanti con display a 7 segmenti
- 3 potenze di aspirazione e 2 posizioni intensive
- **Uso con comandi posti sul lato frontale o sopra**

## Design

- Sistema telescopico senza pannello comandi, rivestimento con maniglia integrata (accessorio speciale) o barra luminosa originale del costruttore dei mobili della cucina
- Illuminazione del piano di lavoro con 2 x 3 W moduli LED

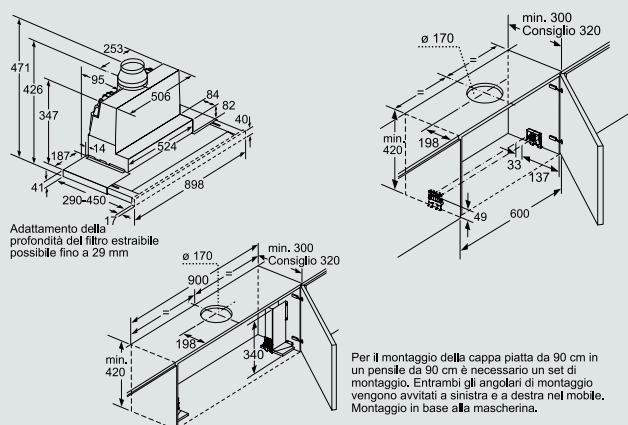
## Ambiente e sicurezza

- Classe di efficienza energetica: A\*
- Consumo medio di energia: 34,7 kWh/anno\*
- Classe di efficienza ventilatore: A\*
- Classe di efficienza illuminazione: A\*
- Classe di efficienza filtro grassi: B\*

## Accessori speciali

|  |           |                  |
|--|-----------|------------------|
| Set di avviamento per il ricircolo dell'aria | LZ45650   | CHF 85.-/ 78.92  |
| Modulo cleanAir per il ricircolo dell'aria   | LZ46800   | CHF 584.-/542.25 |
| Kit di montaggio 90 cm                       | LZ49200   | CHF 173.-/160.63 |
| Pannello bianco                              | LZ49520   | CHF 99.-/ 91.92  |
| Pannello inox                                | LZ49550   | CHF 110.-/102.14 |
| Pannello nero                                | LZ49560   | CHF 99.-/ 91.92  |
| Maniglia inox                                | LZ49750   | CHF 165.-/153.20 |
| Cornice d'abbassamento                       | LZ49600   | CHF 306.-/284.12 |
| cleanAir filtro a carbone rigenerabile       | LZ10ITP00 | CHF 445.-/413.18 |

## Cappa aspirante telescopica



LI97RA560

Dimensioni in mm

**LI97RA530C**  
Grigio argento

CHF 1'460.-  
CHF 1'355.62

escl. TRA CHF 2.49 / CHF 2.31

## Funzionamento e prestazioni

- Funzione ad espulsione o ricircolo d'aria
- Per il funzionamento nel modo di ricircolo d'aria, è necessario adattare la cappa con un modulo cleanAir o con un equipaggiamento per ricircolo d'aria (accessorio supplementare)
- Potenza di espulsione d'aria secondo DIN/EN 61591 livello normale max. 420 m³/h, livello intensivo 740 m³/h
- Rumorosità max. posizione normale: 43 dB(A) re 1 pW, intensiva: 55 dB(A) re 1 pW

## Comfort

- Livello intensivo con riduzione automatica
- Post funzionamento automatico 10 min.
- Filtro di metallo, lavabile in lavastoviglie
- Controllo elettronico
- Pulsanti con LED indicatore
- 3 potenze di aspirazione e 1 posizione intensiva

## Design

- Sistema telescopico senza pannello comandi, rivestimento con maniglia integrata (accessorio speciale) o barra luminosa originale del costruttore dei mobili della cucina
- Illuminazione del piano di lavoro con 2 x 3 W moduli LED

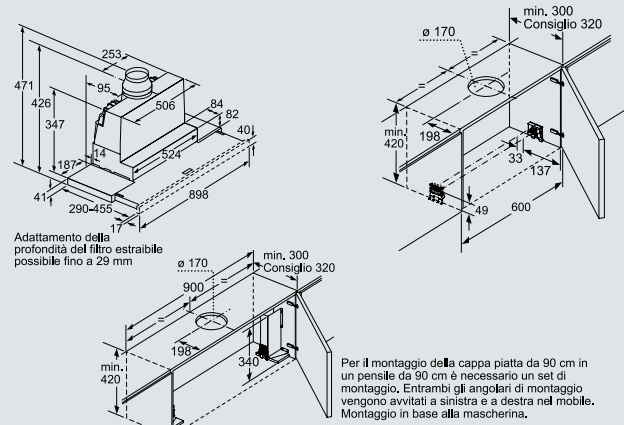
## Ambiente e sicurezza

- Classe di efficienza energetica: A\*
- Consumo medio di energia: 35,1 kWh/anno\*
- Classe di efficienza ventilatore: A\*
- Classe di efficienza illuminazione: A\*
- Classe di efficienza filtro grassi: B\*

## Accessori speciali

|  |           |                  |
|--|-----------|------------------|
| Set di avviamento per il ricircolo dell'aria | LZ45650   | CHF 85.-/ 78.92  |
| Modulo cleanAir per il ricircolo dell'aria   | LZ46800   | CHF 584.-/542.25 |
| Kit di montaggio 90 cm                       | LZ49200   | CHF 173.-/160.63 |
| Pannello bianco                              | LZ49520   | CHF 99.-/ 91.92  |
| Pannello inox                                | LZ49550   | CHF 110.-/102.14 |
| Pannello nero                                | LZ49560   | CHF 99.-/ 91.92  |
| Cornice d'abbassamento                       | LZ49600   | CHF 306.-/284.12 |
| cleanAir filtro a carbone rigenerabile       | LZ10ITP00 | CHF 445.-/413.18 |

## Cappa aspirante telescopica



LI97RA530C

Dimensioni in mm

\* Conforme al regolamento UE n. 65/2014.

I prezzi indicati non sono vincolanti; i nostri rivenditori hanno completa libertà nella definizione del prezzo di vendita.

# Cappe aspiranti telescopiche, 60 cm.

60 cm



**LI67SA670**  
Acciaio inox

CHF 2'130.-  
CHF 1'977.72

escl. TRA CHF 2.49 / CHF 2.31

### Funzionamento e prestazioni

- Funzione ad espulsione o ricircolo d'aria
- Per il funzionamento nel modo di ricircolo d'aria, è necessario adattare la cappa con un modulo cleanAir o con un equipaggiamento per ricircolo d'aria (accessorio supplementare)
- Potenza di espulsione d'aria secondo DIN/EN 61591 livello normale max. 400 m³/h, livello intensivo 700 m³/h
- Rumorosità max. posizione normale: 40 dB(A) re 1 pW, intensiva: 54 dB(A) re 1 pW

### Comfort

- Livello intensivo con riduzione automatica
- Post funzionamento automatico 10 min.
- Filtro di metallo, lavabile in lavastoviglie
- Indicatore di saturazione per filtri in metallo e a carbone attivo
- **Controllo elettronico tramite touchControl**
- 3 potenze di aspirazione e 2 posizioni intensive

### Design

- Copertura del filtro in acciaio inox, perforato, lavabile in lavastoviglie
- Sistema telescopico con maniglia integrata nera
- Illuminazione del piano di lavoro con 2 x 3 W moduli LED
- Funzione dimmer

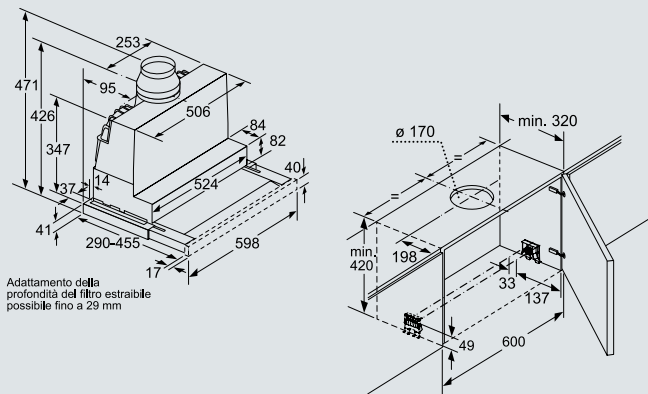
### Ambiente e sicurezza

- Classe di efficienza energetica: A\*
- Consumo medio di energia: 34,1 kWh/anno\*
- Classe di efficienza ventilatore: A\*
- Classe di efficienza illuminazione: A\*
- Classe di efficienza filtro grassi: B\*

### Accessori speciali

|  |           |                  |
|--|-----------|------------------|
| Set di avviamento per il ricircolo dell'aria | LZ45650   | CHF 85.-/ 78.92  |
| Modulo cleanAir per il ricircolo dell'aria   | LZ46830   | CHF 584.-/542.25 |
| Cornice d'abbassamento                       | LZ46600   | CHF 263.-/244.20 |
| cleanAir filtro a carbone rigenerabile       | LZ10ITP00 | CHF 445.-/413.18 |


### Cappa aspirante telescopica



LI67SA670C

Dimensioni in mm

60 cm



**LI67RA560**  
Acciaio inox

CHF 1'480.-  
CHF 1'374.19

escl. TRA CHF 2.49 / CHF 2.31

### Funzionamento e prestazioni

- Funzione ad espulsione o ricircolo d'aria
- Per il funzionamento nel modo di ricircolo d'aria, è necessario adattare la cappa con un modulo cleanAir o con un equipaggiamento per ricircolo d'aria (accessorio supplementare)
- Potenza di espulsione d'aria secondo DIN/EN 61591 livello normale max. 400 m³/h, livello intensivo 700 m³/h
- Rumorosità max. posizione normale: 40 dB(A) re 1 pW, intensiva: 54 dB(A) re 1 pW

### Comfort

- Livello intensivo con riduzione automatica
- Post funzionamento automatico 10 min.
- Filtro di metallo, lavabile in lavastoviglie
- Indicatore di saturazione per filtri in metallo e a carbone attivo
- 3 potenze di aspirazione e 2 posizioni intensive
- Pulsanti con display a 7 segmenti
- **Uso con comandi posti sul lato frontale o sopra**

### Design

- Concetto lightDesign bianco/blu
- Copertura del filtro in acciaio inox, perforato, lavabile in lavastoviglie
- Illuminazione del piano di lavoro con 2 x 3 W moduli LED
- Funzione dimmer

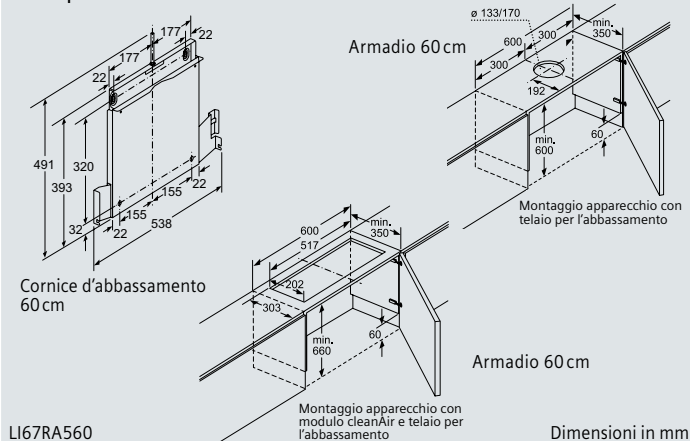
### Ambiente e sicurezza

- Classe di efficienza energetica: A\*
- Consumo medio di energia: 34,1 kWh/anno\*
- Classe di efficienza ventilatore: A\*
- Classe di efficienza illuminazione: A\*
- Classe di efficienza filtro grassi: B\*

### Accessori speciali

|  |           |                  |
|--|-----------|------------------|
| Set di avviamento per il ricircolo dell'aria | LZ45650   | CHF 85.-/ 78.92  |
| Modulo cleanAir per il ricircolo dell'aria   | LZ46830   | CHF 584.-/542.25 |
| Pannello bianco                              | LZ46520   | CHF 84.-/ 77.99  |
| Pannello inox                                | LZ46550   | CHF 97.-/ 90.06  |
| Pannello nero                                | LZ46560   | CHF 84.-/ 77.99  |
| Maniglia inox                                | LZ46750   | CHF 122.-/113.28 |
| Cornice d'abbassamento                       | LZ46600   | CHF 263.-/244.20 |
| cleanAir filtro a carbone rigenerabile       | LZ10ITP00 | CHF 445.-/413.18 |

### Montaggio del modulo cleanAir per il ricircolo dell'aria per cappe integrabili telescopiche e telaio di abbassamento



LI67RA560

Dimensioni in mm

\*Conforme al regolamento UE n. 65/2014.  
I prezzi indicati non sono vincolanti; i nostri rivenditori hanno completa libertà nella definizione del prezzo di vendita.

# Cappe aspiranti telescopiche, 60 cm.

60 cm



**LI67RA530C**  
Grigio argento

CHF 1'170.-  
CHF 1'086.35

escl. TRA CHF 2.49 / CHF 2.31

## Funzionamento e prestazioni

- Funzione ad espulsione o ricircolo d'aria
- Per il funzionamento nel modo di ricircolo d'aria, è necessario adattare la cappa con un modulo cleanAir o con un equipaggiamento per ricircolo d'aria (accessorio supplementare)
- Potenza di espulsione d'aria secondo DIN/EN 61591 livello normale max. 400 m³/h, livello intensivo 740 m³/h
- Rumorosità max. posizione normale: 43 dB(A) re 1 pW, intensiva: 55 dB(A) re 1 pW

## Comfort

- Livello intensivo con riduzione automatica
- Post funzionamento automatico 10 min.
- Filtro di metallo, lavabile in lavastoviglie
- Pulsanti (3 potenze di aspirazione e 1 posizione intensiva) con indicatore LED

## Design

- Illuminazione del piano di lavoro con 2 x 3 W moduli LED

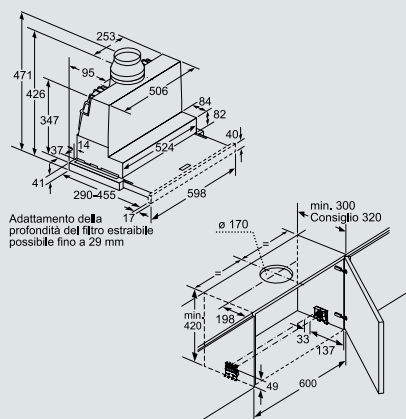
## Ambiente e sicurezza

- Classe di efficienza energetica: A\*
- Consumo medio di energia: 35,3 kWh/anno\*
- Classe di efficienza ventilatore: A\*
- Classe di efficienza illuminazione: A\*
- Classe di efficienza filtro grassi: B\*

## Accessori speciali

|  |           |                   |
|--|-----------|-------------------|
| Set di avviamento per il ricircolo dell'aria | LZ45650   | CHF 85.-/ 78.92   |
| Modulo cleanAir per il ricircolo dell'aria   | LZ46830   | CHF 584.-/ 542.25 |
| Pannello bianco                              | LZ46520   | CHF 84.-/ 77.99   |
| Pannello inox                                | LZ46550   | CHF 97.-/ 90.06   |
| Pannello nero                                | LZ46560   | CHF 84.-/ 77.99   |
| Cornice d'abbassamento                       | LZ46600   | CHF 263.-/ 244.20 |
| cleanAir filtro a carbone rigenerabile       | LZ10ITP00 | CHF 445.-/ 413.18 |

## Cappa aspirante telescopica



LI67RA560 LI67RA530C

Dimensioni in mm

60 cm



**LI26030CH**

CHF 840.-  
CHF 779.94

escl. TRA CHF 2.49 / CHF 2.31

## Funzionamento e prestazioni

- Funzione ad espulsione o ricircolo d'aria
- Potenza di espulsione d'aria secondo DIN/EN 61591 livello normale max. 340 m³/h, livello intensivo 390 m³/h

## Comfort

- Filtro di metallo, lavabile in lavastoviglie
- 3 livelli di potenza e 1 statio intensivo

## Design

- Illuminazione del piano di lavoro con 2 x lampade alogene da 28 W

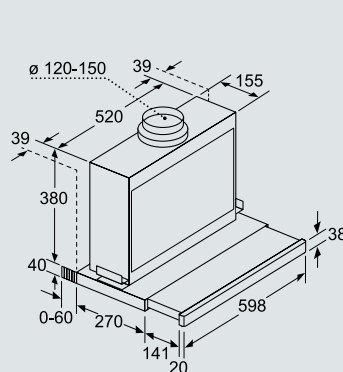
## Ambiente e sicurezza

- Classe di efficienza energetica: C\*
- Consumo medio di energia: 64,0 kWh/anno\*
- Classe di efficienza ventilatore: D\*
- Classe di efficienza illuminazione: C\*
- Classe di efficienza filtro grassi: C\*

## Accessorio speciale

|  |         |                 |
|--|---------|-----------------|
| Set di avviamento per il ricircolo dell'aria | LZ32500 | CHF 70.-/ 65.00 |
| Filtro a carbone attivo                      | LZ33600 | CHF 85.-/ 78.92 |

## Cappa aspirante telescopica



LI26030CH

Dimensioni in mm

60 cm



**LI64MA520C**  
Grigio argento

CHF 680.-  
CHF 631.38

escl. TRA CHF 2.49 / CHF 2.31

## Funzionamento e prestazioni

- Funzione ad espulsione o ricircolo d'aria
- Per il funzionamento nel modo di ricircolo d'aria, è necessario adattare la cappa con un equipaggiamento per ricircolo d'aria (accessorio supplementare)
- Potenza di espulsione d'aria secondo DIN/EN 61591 livello normale max. 400 m³/h
- Rumorosità max. posizione normale: 59 dB(A) re 1 pW, intensiva: 68 dB(A) re 1 pW

## Comfort

- Filtro di metallo, lavabile in lavastoviglie
- Interruttori a bilanciere
- 3 livelli di potenza
- Accensione e spegnimento automatici con l'azionamento della superficie filtrante mobile

## Design

- Sistema telescopico con maniglia integrata in acciaio inox
- Illuminazione del piano di lavoro con 2 x lampade alogene da 20 W

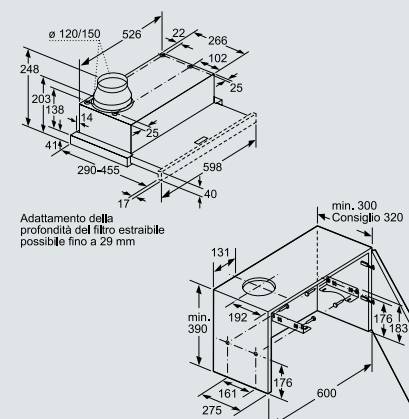
## Ambiente e sicurezza

- Classe di efficienza energetica: C\*
- Consumo medio di energia: 66,3 kWh/anno\*
- Classe di efficienza ventilatore: C\*
- Classe di efficienza illuminazione: E\*
- Classe di efficienza filtro grassi: B\*

## Accessori speciali

|  |         |                 |
|--|---------|-----------------|
| Set di avviamento per il ricircolo dell'aria | LZ45450 | CHF 80.-/ 74.28 |
| Pannello bianco                              | LZ46520 | CHF 84.-/ 77.99 |
| Pannello nero                                | LZ46560 | CHF 84.-/ 77.99 |

## Cappa aspirante telescopica



LI64MA520C

Dimensioni in mm

\* Conforme al regolamento UE n. 65/2014.

I prezzi indicati non sono vincolanti; i nostri rivenditori hanno completa libertà nella definizione del prezzo di vendita.



# Cappe aspiranti integrabili a scomparsa.



**LB88574**  
Acciaio inox

CHF 1'850.-  
CHF 1'717.73

escl. TRA CHF 2.49 / CHF 2.31

## Funzionamento e prestazioni

- Funzione ad espulsione o ricircolo d'aria
- Per il funzionamento nel modo di ricircolo d'aria, è necessario regolare la cappa per un filtro a carbone attivo (accessorio opzionale)
- Potenza di espulsione d'aria secondo DIN/EN 61591: livello normale max. 630 m³/h, livello intensivo 730 m³/h
- Funzionamento estremamente silenzioso al livello normale 630 m³/h: 52 dB(A), 65 dB(A) re 1 pW secondo DIN/EN 60704-2-13

## Comfort

- Filtro di metallo, lavabile in lavastoviglie
- Livello intensivo con riduzione automatica
- Pulsanti con LED indicatore
- 3 potenze di aspirazione e 1 posizione intensiva

## Design

- **Aspirazione perimetrale**
- Copertura del filtro in acciaio inox
- Illuminazione del piano di lavoro con 2 x LED Spot 1 W

## Ambiente e sicurezza

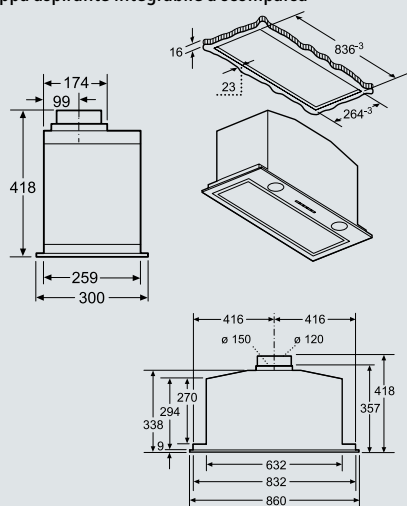
- Classe di efficienza energetica: C\*
- Consumo medio di energia: 105,1 kWh/anno\*
- Classe di efficienza ventilatore: C\*
- Classe di efficienza illuminazione: A\*
- Classe di efficienza filtro grassi: D\*

## Accessorio speciale

Set di avviamento per il ricircolo dell'aria

LZ55750 CHF 179.-/166.20

## Cappa aspirante integrabile a scomparsa



LB88574

Dimensioni in mm



**LB78574**  
Acciaio inox

CHF 1'640.-  
CHF 1'552.75

escl. TRA CHF 2.49 / CHF 2.31

## Funzionamento e prestazioni

- Funzione ad espulsione o ricircolo d'aria
- Per il funzionamento nel modo di ricircolo d'aria, è necessario regolare la cappa per un filtro a carbone attivo (accessorio opzionale)
- Potenza di espulsione d'aria secondo DIN/EN 61591: livello normale max. 630 m³/h, livello intensivo 730 m³/h
- Funzionamento estremamente silenzioso al livello normale 630 m³/h: 53 dB(A), 66 dB(A) re 1 pW secondo DIN/EN 60704-2-13

## Comfort

- Filtro di metallo, lavabile in lavastoviglie
- Livello intensivo con riduzione automatica
- Pulsanti con LED indicatore
- 3 potenze di aspirazione e 1 posizione intensiva

## Design

- **Aspirazione perimetrale**
- Copertura del filtro in acciaio inox
- Illuminazione del piano di lavoro con 2 x LED Spot 1 W

## Ambiente e sicurezza

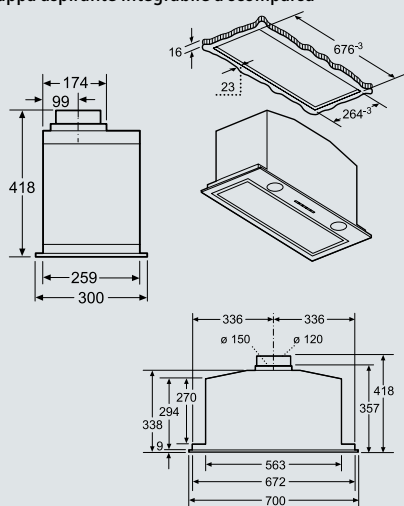
- Classe di efficienza energetica: C\*
- Consumo medio di energia: 105,7 kWh/anno\*
- Classe di efficienza ventilatore: C\*
- Classe di efficienza illuminazione: A\*
- Classe di efficienza filtro grassi: D\*

## Accessorio speciale

Set di avviamento per il ricircolo dell'aria

LZ55750 CHF 179.-/166.20

## Cappa aspirante integrabile a scomparsa



LB78574

Dimensioni in mm



**LB57574**  
Acciaio inox

CHF 1'420.-  
CHF 1'318.48

escl. TRA CHF 2.49 / CHF 2.31

## Funzionamento e prestazioni

- Funzione ad espulsione o ricircolo d'aria
- Per il funzionamento nel modo di ricircolo d'aria, è necessario regolare la cappa per un filtro a carbone attivo (accessorio opzionale)
- Potenza di espulsione d'aria secondo DIN/EN 61591: livello normale max. 560 m³/h, livello intensivo 610 m³/h
- Funzionamento estremamente silenzioso al livello normale 560 m³/h: 50 dB(A), 67 dB(A) re 1 pW secondo DIN/EN 60704-2-13

## Comfort

- Filtro di metallo, lavabile in lavastoviglie
- Livello intensivo con riduzione automatica
- Pulsanti con LED indicatore
- 3 potenze di aspirazione e 1 posizione intensiva

## Design

- **Aspirazione perimetrale**
- Copertura del filtro in acciaio inox
- Illuminazione del piano di lavoro con 2 x LED Spot 1 W

## Ambiente e sicurezza

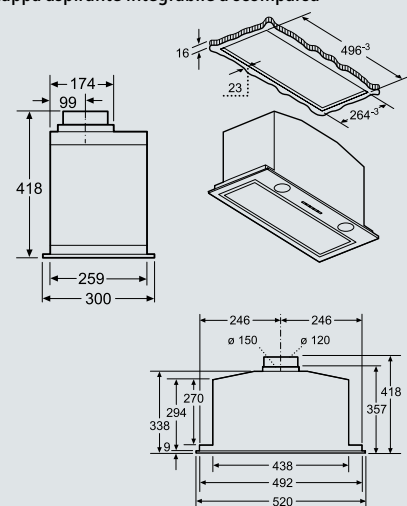
- Classe di efficienza energetica: C\*
- Consumo medio di energia: 80,1 kWh/anno\*
- Classe di efficienza ventilatore: C\*
- Classe di efficienza illuminazione: A\*
- Classe di efficienza filtro grassi: D\*

## Accessorio speciale

Set di avviamento per il ricircolo dell'aria

LZ55750 CHF 179.-/166.20

## Cappa aspirante integrabile a scomparsa




LB57574

Dimensioni in mm

\* Conforme al regolamento UE n. 65/2014.

I prezzi indicati non sono vincolanti; i nostri rivenditori hanno completa libertà nella definizione del prezzo di vendita.

# Cappe aspiranti integrabili a scomparsa.



**LB75565**  
Grigio argento

CHF 1'100.-  
CHF 1'021.36

escl. TRA CHF 2.49 / CHF 2.31

## Funzionamento e prestazioni

- Funzione ad espulsione o riciclaggio d'aria
- Modalità di funzionamento per il riciclaggio, è necessario regolare la cappa per un filtro a carbone attivo (accessorio opzionale)
- Potenza di espulsione d'aria secondo DIN/EN 61591 max. stadio normale 370 m³/h livello intensivo 610 m³/h
- 2 ventole ad alte prestazioni
- Livello sonoro min./max. Livello normale: 38/56 dB\*

## Comfort

- Filtro di metallo, lavabile in lavastoviglie
- Interruttore a scorrimento
- 3 velocità di funzionamento e 1 stadio intensivo

## Design

- Illuminazione del piano di lavoro con 2xLED spot 2,15W (low volt)

## Ambiente e Sicurezza

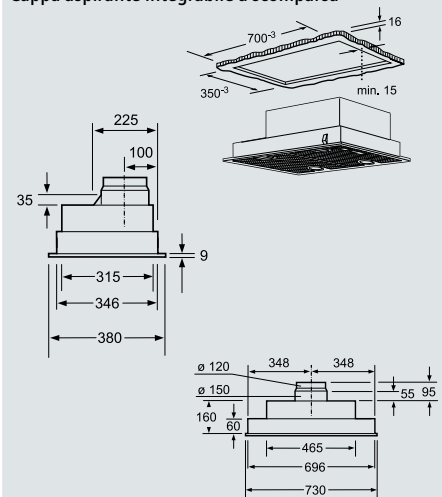
- Classe di efficienza energetica: C\*
- Consumo medio di energia: 79.5 kWh/anno\*
- Classe di efficienza ventilatore: D \*
- Classe di efficienza illuminazione: A\*
- Classe di efficienza filtro grassi: C\*

## Accessori speciali

Filtro carbone


LZ73050 CHF 64.-/59.42

## Cappa aspirante integrabile a scomparsa



LB75565

Dimensioni in mm



**LB55565CH**  
Grigio argento

CHF 1'030.-  
CHF 956.36

escl. TRA / CHF 2.31

## Funzionamento e prestazioni

- Funzione ad espulsione o riciclaggio d'aria
- Modalità di funzionamento per il riciclaggio, è necessario regolare la cappa per un filtro a carbone attivo (accessorio opzionale)
- Potenza di espulsione d'aria secondo DIN/EN 61591 max. stadio normale 360 m³/h livello intensivo 590 m³/h
- 2 ventole ad alte prestazioni
- Livello sonoro min./max. Livello normale: 38/56 dB\*

## Comfort

- Filtro di metallo, lavabile in lavastoviglie
- Interruttore a scorrimento
- 3 velocità di funzionamento e 1 stadio intensivo

## Design

- Illuminazione del piano di lavoro con 2xLK

## Ambiente e Sicurezza

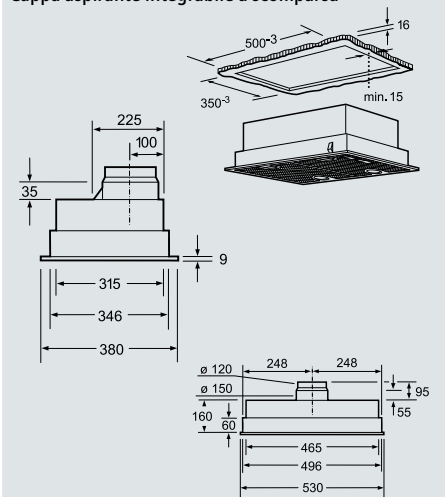
- Classe di efficienza energetica: C\*
- Consumo medio di energia: 78.1 kWh/anno\*
- Classe di efficienza ventilatore: D \*
- Classe di efficienza illuminazione: A\*
- Classe di efficienza filtro grassi: C\*

## Accessori speciali

Filtro carbone

LZ73050 CHF 64.-/59.42

## Cappa aspirante integrabile a scomparsa



LB55565CH

Dimensioni in mm



**LB53NAA30**  
Grigio argento

CHF 620.-  
CHF 575.67

escl. TRA CHF 2.49 / CHF 2.31

## Funzionamento e prestazioni

- Funzione ad espulsione o riciclaggio d'aria
- Per il funzionamento nel modo di riciclaggio, è necessario adattare la cappa con u equipaggiamento per riciclaggio (accessorio supplementare)
- Capacità espulsione aria secondo DIN/EN 61591: max. 300 m³/h
- Livello sonoro min./max. Livello normale: 46/61 dB\*

## Comfort

- Filtro di metallo, lavabile in lavastoviglie
- 3 livelli di potenza
- Comando tramite pulsanti a pressione

## Design

- Illuminazione dell'area di lavoro con 2xLED 3W E14

## Ambiente e Sicurezza

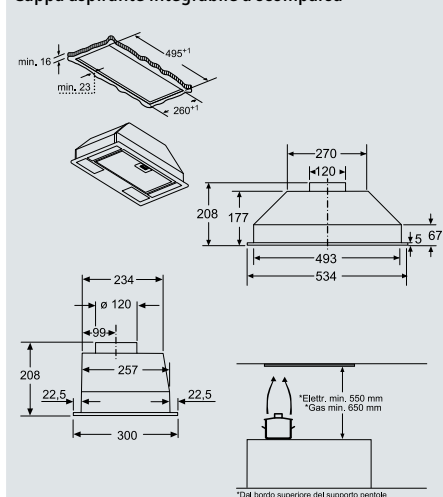
- Classe di efficienza energetica: D\*
- Consumo medio di energia: 66.7 kWh/anno\*
- Classe di efficienza ventilatore: E \*
- Classe di efficienza illuminazione: D\*
- Classe di efficienza filtro grassi: D\*

## Accessori speciali

Set d'avviamento

LZ10INT00 CHF 95.-/88.21

## Cappa aspirante integrabile a scomparsa



LB53NAA30

Dimensioni in mm

\*Conforme al regolamento UE n. 65/2014.

I prezzi indicati non sono vincolanti; i nostri rivenditori hanno completa libertà nella definizione del prezzo di vendita.

## Cappa integrabile.



## Cappa per montaggio sottopensile.



### LE63MAC00 Grigio argento

CHF 710.-  
CHF 659.24

escl. TRA CHF 2.49 / CHF 2.31

#### Funzionamento e prestazioni

- Funzione ad espulsione o riciclaggio d'aria
- Capacità espulsione aria secondo DIN/EN 61591: max. 360 m³/h
- 2 ventole ad alte prestazioni

#### Comfort

- Filtro di metallo, lavabile in lavastoviglie

#### Operare

- Comando tramite pulsanti a pressione
- 3 livelli di potenza

#### Design

- Illuminazione dell'area di lavoro con 2 x LED 3W E14

#### Ambiente e Sicurezza

- Classe di efficienza energetica: D\*
- Consumo medio di energia: 65.7 kWh/anno\*
- Classe di efficienza ventilatore: E \*
- Classe di efficienza illuminazione: A\*
- Classe di efficienza filtro grassi: C\*
- Livello sonoro min./max. Livello normale: 52/62 dB\*

#### Accessorio speciale

Filtro di carbone attivo

LZ101MA00 CHF 59.- / 54.78

### LU29051 60 cm Acciaio inox

CHF 1'010.-  
CHF 937.79

### LU29251 90 cm Acciaio inox

CHF 1'120.-  
CHF 1'039.93

escl. TRA CHF 2.49 / CHF 2.31

#### Funzionamento e prestazioni

- Funzione ad espulsione o riciclaggio d'aria
- Modalità di funzionamento per il riciclaggio, è necessario regolare la cappa per un filtro a carbone attivo (accessorio opzionale)
- Capacità espulsione aria secondo DIN/EN 61591: max. 360 m³/h

#### Comfort

- Filtro di metallo, lavabile in lavastoviglie

#### Operare

- Comando elettronico Pulsanti
- 3 livelli di potenza

#### Design

- Illuminazione del piano di lavoro con 2 x LED-Spot 2,1W

#### Ambiente e Sicurezza

- Classe di efficienza energetica: D\*
- Consumo medio di energia: 96.8 kWh/anno\*
- Classe di efficienza ventilatore: E \*
- Classe di efficienza illuminazione: A\*
- Classe di efficienza filtro grassi: C\*

#### Informazioni tecniche

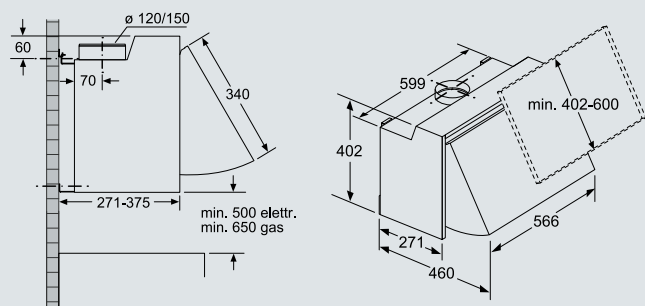
- Per montaggio sotto un pensile o a parete
- Manicotto ø 120 mm
- Livello sonoro min./max. Livello normale: 48/69 dB\*

#### Accessori speciali

Filtro a carbone attivo

LZ24000 CHF 59.- / 54.78

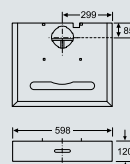
### Cappa per montaggio tra due armadi pensili



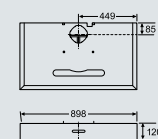
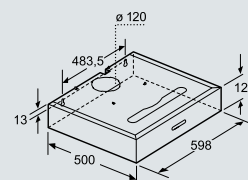
LE63MAC00

Dimensioni in mm

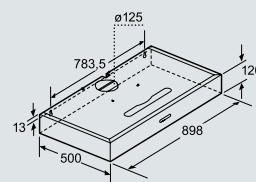
### Cappa per montaggio sottopensile



LU29051 60 cm



LU29251 90 cm



Dimensioni in mm

\*Conforme al regolamento UE n. 65/2014.

I prezzi indicati non sono vincolanti; i nostri rivenditori hanno completa libertà nella definizione del prezzo di vendita.

# Cappe per montaggio sottopensile.



|                            |                   |
|----------------------------|-------------------|
| <b>LU63LCC20</b> (v. ill.) | <b>CHF</b> 500.–  |
| <b>Bianco</b>              | <b>CHF</b> 464.25 |
| <b>LU63LCC50</b>           | <b>CHF</b> 620.–  |
| <b>Acciaio inox</b>        | <b>CHF</b> 575.67 |

escl. TRA / CHF 2.31

#### Funzionamento e prestazioni

- Funzione ad espulsione o riciclaggio d'aria
- Potenza di espulsione d'aria secondo DIN/EN 61591: livello normale max. 350 m³/h
- Livello sonoro min./max. livello normale: 56/72 dB(A)

#### Comfort

- Filtro di metallo, lavabile in lavastoviglie
- 3 potenze di aspirazione

#### Design

- Illuminazione del piano di lavoro LED 2x4 W
- Per montaggio sotto un pensile o a parete

#### Ambiente e sicurezza

- Classe di efficienza energetica: D\*
- Consumo medio di energia: 93,6 kWh/anno\*
- Classe di efficienza ventilatore: E\*
- Classe di efficienza illuminazione: E\*
- Classe di efficienza filtro grassi: C\*

#### Accessorio speciale

Filtro di carbone attivo

LZ27001 CHF 59.–/

|                   |                   |
|-------------------|-------------------|
| <b>LU62LFA21C</b> | <b>CHF</b> 370.–  |
| <b>Bianco</b>     | <b>CHF</b> 343.55 |

escl. TRA CHF 2.49 / CHF 2.31

#### Funzionamento e prestazioni

- Funzione ad espulsione o riciclaggio d'aria
- Modalità di funzionamento per il riciclaggio, è necessario regolare la cappa per un filtro a carbone attivo (accessorio opzionale)
- Capacità espulsione aria secondo DIN/EN 61591: max. 250 m³/h
- Livello sonoro min./max. Livello normale: 53/68 dB\*

#### Comfort

- Filtro in velo
- 3 livelli di potenza
- Interruttore a scorrimento
- Schermatura mobile di vetro

#### Design

- Illuminazione dell'area di lavoro con 1 x LED 4W E14

#### Ambiente e Sicurezza

- Classe di efficienza energetica: D\*
- Consumo medio di energia: 69,3 kWh/anno\*
- Classe di efficienza ventilatore: E\*
- Classe di efficienza illuminazione: E\*
- Classe di efficienza filtro grassi: D\*

#### Accessori speciali

Filtro di metallo antigrassi

LZ16020 CHF 55.–/ 51.07

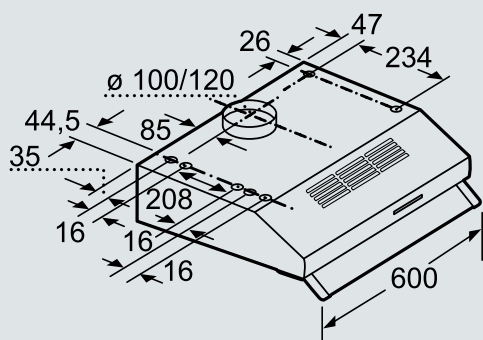
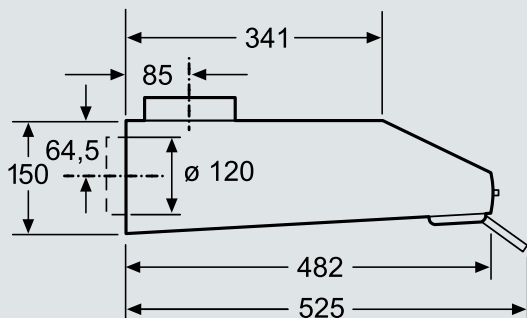
Filtro antigrassi

LZ23040 CHF 41.–/ 38.07

Filtro di carbone attivo

LZ27001 CHF 59.–/ 54.78

## Cappe per montaggio sottopensile



LU63LCC.0 LU62LFA21C

Dimensioni in mm

\*Conforme al regolamento UE n. 65/2014.

I prezzi indicati non sono vincolanti; i nostri rivenditori hanno completa libertà nella definizione del prezzo di vendita.

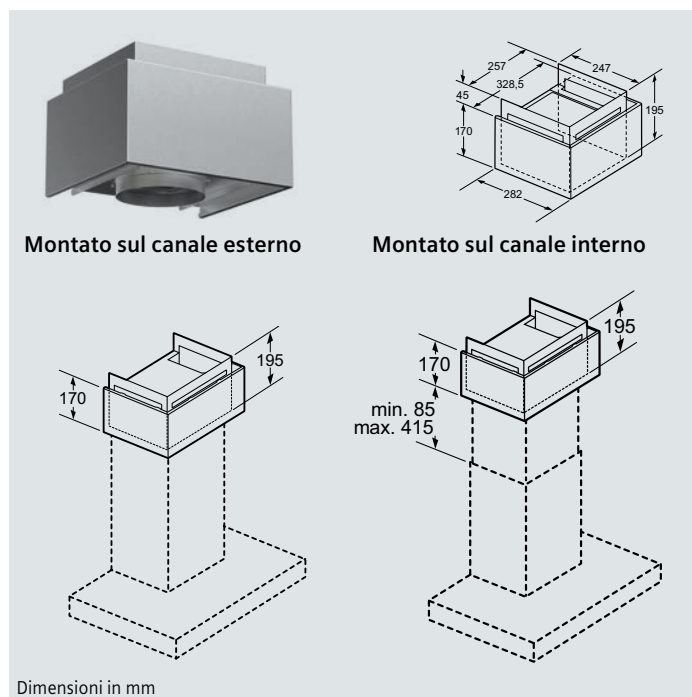


# Il modulo cleanAir per il ricircolo dell'aria.

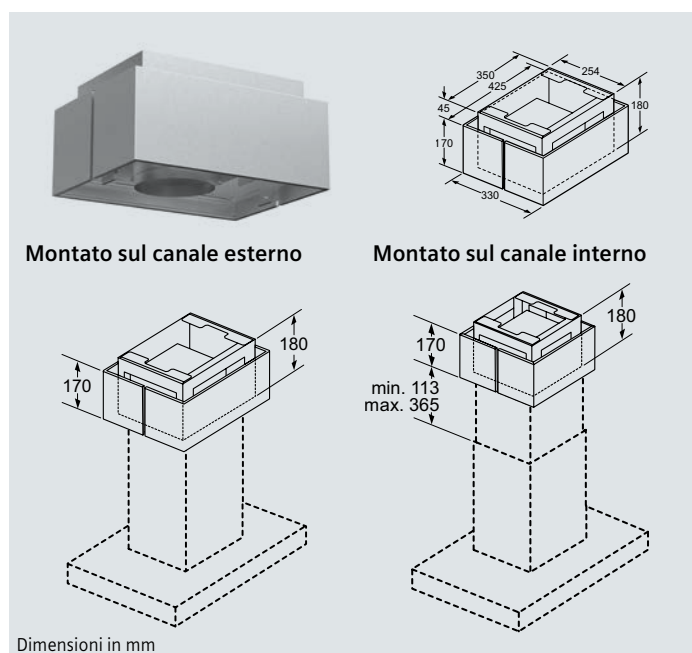
## Più potenza, meno odori: il modulo cleanAir per il ricircolo dell'aria.

Il blocco filtro duraturo, composto da diversi strati di schiuma sintetica di carboni attivi, garantisce un notevole aumento della superficie di filtraggio. In questo modo migliora la potenza di aspirazione e riduce le emissioni di odori in modo considerevole. Rispetto alle tradizionali soluzioni di ricircolo dell'aria, il modulo cleanAir è estremamente silenzioso e più ecologico in quanto dura più a lungo e deve essere sostituito meno frequentemente. Il modulo cleanAir per il ricircolo dell'aria può essere inserito in determinate cappe Siemens come accessorio speciale.

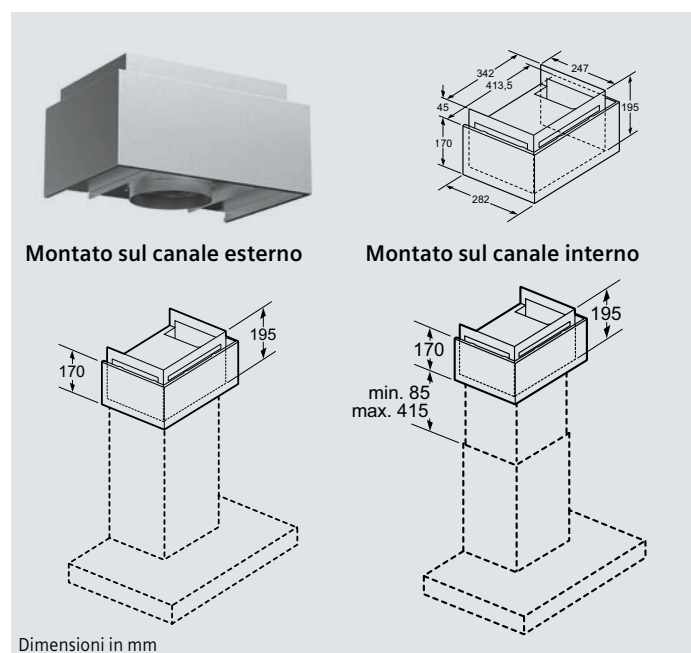
### Il modulo cleanAir per il ricircolo dell'aria LZ57000 CHF 741.–



### Il modulo cleanAir per il ricircolo dell'aria LZ57600 CHF 797.– CHF 740.02

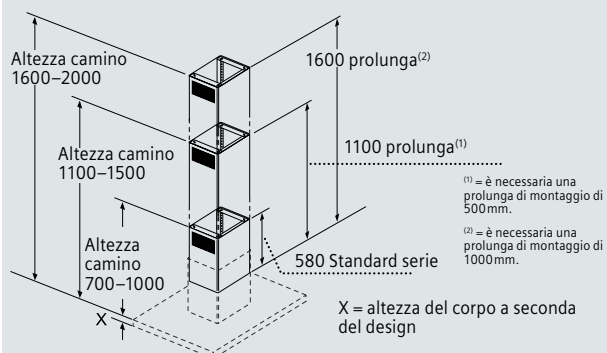


### Il modulo cleanAir per il ricircolo dell'aria LZ57300 CHF 741.– CHF 688.02

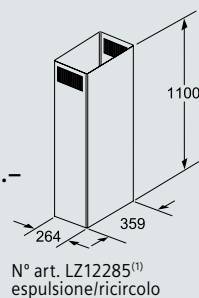


# Accessori speciali.

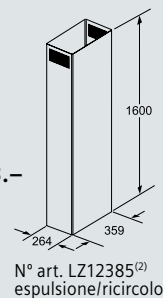
## Cappe per isole LF91BUV50/LF98BIP50/LF97BCP50



CHF 896.-

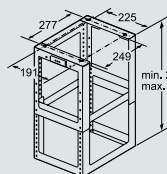


CHF1'093.-



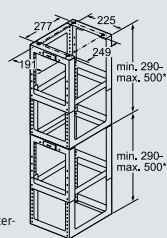
CHF 228.-  
CHF 211.70

N° art. LZ12510  
\* regolabile in altezza ad intervalli da 10 mm.



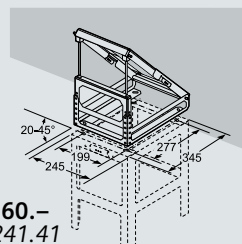
CHF 417.-

N° art. LZ12530  
\* Regolabile in altezza ad intervalli da 10 mm.



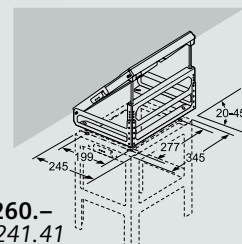
CHF 260.-  
CHF 241.41

N° art. LZ12310  
Adattatore per plafoni mansardati ant./post.



CHF 260.-  
CHF 241.41

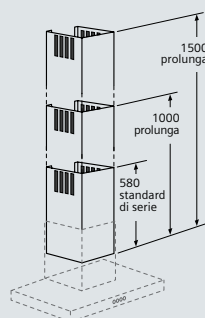
N° art. LZ12410  
Adattatore per plafoni mansardati ant./post.



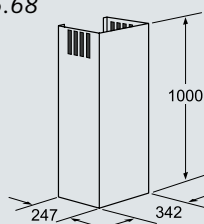
Dimensioni in mm

## Cappe a muro


LC91BUV50  
LC91BUR50  
LC98BIP50  
LC97BCP50  
LC67BCP50



N° art. LZ12265  
espulsione/ricircolo  
CHF 480.-  
CHF 445.68

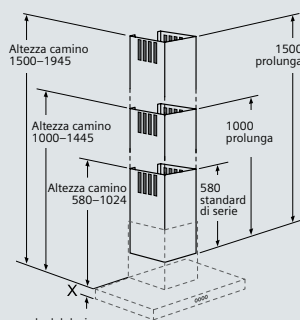


N° art. LZ12365  
espulsione/ricircolo  
CHF 628.-  
CHF 583.10

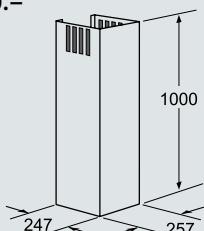


Dimensioni in mm


## LC96BBM50 LC66BBM50 LC96BBC80 LC66BBC50 LC97GHM50



N° art. LZ12250  
espulsione/ricircolo  
CHF 480.-



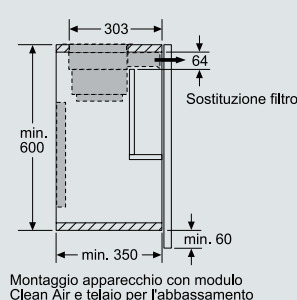
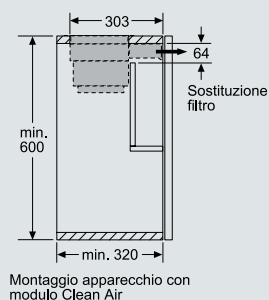
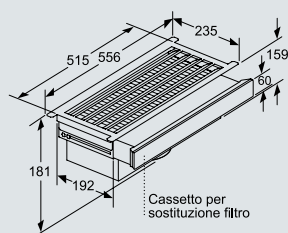

N° art. LZ12350  
espulsione/ricircolo  
CHF 628.-



Dimensioni in mm

## Il modulo cleanAir per il ricircolo dell'aria LZ46830

CHF 584.- CHF 542.25



Dimensioni in mm



12:04

SIEMENS

SIEMENS


hyper  
Fresh

premium

hyper  
Fresh

# Vantaggi che sciolgono anche il ghiaccio.

Gli innovativi frigoriferi e congelatori Siemens.



**Risparmiano energia di serie: i frigoriferi e congelatori con classe di efficienza energetica A++ e A+++.**

Grazie ai compressori a consumo ridotto, l'isolamento ultra efficiente e una circolazione ideale del freddo, i frigoriferi e i congelatori Siemens vantano un consumo di corrente molto contenuto. Ecco perché tutti raffreddano almeno secondo i parametri della classe di efficienza energetica A++. I migliori persino della classe A+++.



**Cibi freschi fino a tre volte più a lungo: hyperFresh premium 0°C.**

Per conservare più a lungo la freschezza degli alimenti sono determinanti sia la temperatura che l'umidità dell'aria. I cassetti hyperFresh premium 0°C – uno per frutta e verdura con regolatore dell'umidità e uno per pesce e carne – offrono vantaggi significativi grazie a gradi di umidità dell'aria differenziati. Così i cibi restano freschi fino a tre volte più a lungo e le vitamine vengono conservate per molto più tempo. Gli scomparti separati, inoltre, impediscono la sgradevole trasmissione degli odori.



**La freschezza dura di più: con freshSense.**

Temperature ambiente differenti nonché il tipo e la quantità degli alimenti conservati comportano variazioni di temperatura all'interno del frigorifero. Affinché tali variazioni non compromettano gli alimenti, i sensori intelligenti di freshSense reagiscono subito non appena rivelano una differenza di temperatura, assumendo il controllo della refrigerazione. Così facendo garantiscono una temperatura costante nel frigorifero e aumentano la conservabilità degli alimenti freschi.



**La vostra casa in un'app: Home Connect.**

Utilizzate i vostri elettrodomestici Siemens con Home Connect da dove volete, quando volete. Home is where your app is.





#### I sistemi di conservazione Siemens.

Buona forma fisica, indipendenza e durevolezza. Ecco tre dei valori a cui l'uomo moderno attribuisce grande importanza. La tendenza del momento è poter avere accesso ad alimenti freschi in qualsiasi momento. Per soddisfare ancor di più questo bisogno, Siemens porta a casa vostra:

- hyperFresh premium (alimenti freschi tre volte più a lungo)
- hyperFresh plus (alimenti freschi due volte più a lungo)
- hyperFresh



#### hyperFresh: alimenti freschi più a lungo

Albicocche, broccoli o formentino: nel cassetto hyperFresh è possibile adattare perfettamente il grado di umidità ai cibi in esso contenuti e impostarlo manualmente con l'apposito regolatore scorrevole. Così tutto resta fresco e croccante più a lungo.

|                                    | hyperFresh premium | Refrigerazione |
|------------------------------------|--------------------|----------------|
| Lattuga cappuccio                  | 10                 | 3              |
| Pesche                             | 34                 | 12             |
| Asparagi                           | 14                 | 3              |
| Cavolo rapa                        | 60                 | 7              |
| Petto di pollo                     | 6                  | 2              |
| Carne di manzo                     | 7                  | 2              |
| Tempi di conservazione (in giorni) |                    |                |

|                        |  |
|------------------------|--|
| Temperatura            | Fino a 2–4°C più freddi che nel resto del vano frigorifero   |
| Controllo dell'umidità | Nel cassetto hyperFresh è possibile adattare il livello di umidità al contenuto tramite un regolatore a cursore. |
| Alimenti consigliati   | Frutta e verdura   |
| I vantaggi per voi     | Frutta e verdura restano fresche più a lungo nel cassetto hyperFresh grazie al regolatore di umidità.            |



# Freschi, freschissimi, hyperFresh.



## hyperFresh plus: alimenti freschi fino a due volte più a lungo

Grazie a un apposito regolatore l'umidità nel cassetto hyperFresh plus si adegua a seconda del contenuto. Se il livello di umidità è ottimale, sapore, vitamine e sostanze nutritive si conservano più a lungo.



## hyperFresh premium: alimenti freschi fino a tre volte più a lungo


Per conservare più a lungo la freschezza degli alimenti sono determinanti sia la temperatura che l'umidità dell'aria. I cassetti hyperFresh premium 0°C – uno per frutta e verdura con regolatore dell'umidità e uno per pesce e carne – offrono vantaggi significativi grazie a gradi di umidità dell'aria differenziati. Così i cibi restano freschi fino a tre volte più a lungo e le vitamine vengono conservate per molto più tempo. Gli scomparti separati, inoltre, impediscono la sgradevole trasmissione degli odori.

|  |   |  |
|--|---|--|
|  | Fino a 2–4°C più freddi che nel resto del vano frigorifero  | Costantemente vicino a 0°C   |
|  | Nel cassetto hyperFresh plus è possibile adeguare il livello di umidità al contenuto tramite un regolatore a pressione. | Grazie a un'apposita manopola l'umidità nel cassetto hyperFresh premium si adegua a seconda del contenuto.   |
|  | Pesce e carne<br>Frutta e verdura   | <b>Zona a clima secco:</b><br>basso grado di umidità per pesce, carne e uova<br><b>Zona a clima umido:</b><br>alto grado di umidità per frutta e verdura |
|  | Un cassetto mantiene pesce e carne freschi fino a due volte più a lungo e si estrae facilmente.                         | Tutti gli alimenti restano freschi fino a tre volte più a lungo con i cassetti hyperFresh premium 0°C.   |



# Pensati in grande fin nel più piccolo particolare.

I nuovi frigoriferi e congelatori si distinguono per le loro eccezionali possibilità di combinazione e gli extra integrati.




**Ancora più facile da incassare grazie alle viti premontate: easyInstallation.**

Quasi tutti i supporti, comprese le viti di fissaggio, sono già premontati per velocizzare e semplificare l'installazione degli elettrodomestici Perfect Match. Basta solo girare le viti con un cacciavite e il nuovo frigorifero è perfettamente integrato nella vostra cucina componibile.



# L'uno sopra l'altro o l'uno accanto all'altro, ma sempre perfetti.

modularFit vi offre diverse possibilità per installare i vostri elettrodomestici: l'uno sopra l'altro o l'uno accanto all'altro.



**Combinare i vostri frigoriferi e congelatori come più vi piace: modularFit.**

Uno sopra l'altro o uno accanto all'altro: con la Anti Condensation Technology create l'abbinamento tra frigorifero e congelatore che più soddisfa le vostre esigenze. Questa innovativa tecnologia impedisce la formazione di umidità tra gli elettrodomestici. Così adeguate i vostri apparecchi di refrigerazione alla vostra cucina e alla vostra vita. Con modularFit.



| 160 cm*                                  | 174 cm*                                  | 176 cm*                                 | 190 cm*                                  |
|--|--|---|--|
| <b>KI21RAD30<br/>KI21RAD40</b><br>88 cm  | <b>KI31RAD30<br/>KI31RAD40</b><br>102 cm | <b>KI21RAD30<br/>KI21RAD40</b><br>88 cm | <b>KI31RAD30<br/>KI31RAD40</b><br>102 cm |
|  |  |   |  |
| <b>GI11VAD30H<br/>GI11VAD40</b><br>72 cm | <b>GI11VAD30H<br/>GI11VAD40</b><br>72 cm | <b>GI21VAD30<br/>GI21VAD40</b><br>88 cm | <b>GI21VAD30<br/>GI21VAD40</b><br>88 cm  |
|  |  |   |  |

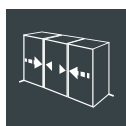
| 194 cm*  |
|--|
| <b>KI41RAD30<br/>KI41RAD40<br/>KI41FAD30<br/>KI41FAD40</b><br>122 cm |
|  |
| <b>GI11VAD30H<br/>GI11VAD40</b><br>72 cm                             |
|  |

| 210 cm*  | 212 cm*                                  |
|--|--|
| <b>KI41RAD30<br/>KI41RAD40<br/>KI41FAD30<br/>KI41FAD40</b><br>122 cm | <b>KI51FAD30</b><br>140 cm               |
|  |  |
| <b>GI21VAD30<br/>GI21VAD40</b><br>88 cm                              | <b>GI11VAD30H<br/>GI11VAD40</b><br>72 cm |
|  |  |

\* Tutte le altezze senza ripiano intermedio.

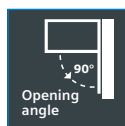


# Dotazioni principali.



## **Inserimento di precisione: senza intercapedine laterale.**

La tecnologia Smart-Engineering avvera ogni desiderio: i nuovi frigoriferi Siemens con coolFlex sono dotati di tecnologia skin condenser che consente di installare l'elettrodomestico a diretto contatto con i fianchi del mobilio della cucina, su entrambi i lati, riducendo l'ingombro.



## **Frigoriferi Siemens con angolo di apertura porta a 90°: compatibili con qualsiasi fianco.**

Ogni centimetro è importante. Sì, perché finalmente è possibile installare i nuovi frigoriferi Siemens anche senza intercapedine laterale. Sia che il frigorifero si trovi a destra o a sinistra della cucina, grazie alle nuove cerniere i cassetti possono essere estratti anche se la porta si apre a 90°, per la massima praticità di utilizzo.




## **Chiusura sempre garantita con il sistema softClose con ammortizzatore.**

Con il sistema softClose lo sportello dei frigoriferi e dei congelatori si chiude sempre con la massima affidabilità. Nelle cerniere piate è inoltre integrato un ammortizzatore. In questo modo anche i frontali più pesanti si chiuderanno in modo semplice e sicuro per tutto il ciclo di vita dell'apparecchio.



## **antiFingerPrint: pulire meno.**

Le pregiate superfici in acciaio inox delle porte dei frigoriferi sono ricoperte con lo speciale rivestimento antiFingerPrint, grazie al quale non restano più gli sgradevoli segni delle dita sull'acciaio.



#### **Tutto bene in vista: l'illuminazione a LED del vano frigorifero.**

Le potenti luci a LED ad alta efficienza energetica e di lunga durata illuminano l'interno del frigorifero dall'alto al basso in modo perfetto. La luce è proiettata in senso obliquo verso l'interno, per cui non abbaglia e non può essere coperta.



#### **Regolazione separata della temperatura con touchControl.**

Tutte le funzioni del frigorifero possono essere controllate sfiorando leggermente il pannello di controllo touchControl ottimamente organizzato. Massima praticità: la regolazione della temperatura del frigorifero e del congelatore può essere gestita separatamente grazie ai due distinti circuiti del refrigerante.



#### **sistema multiAirflow: freddo uniformemente distribuito su tutti i livelli.**

Il sistema multiAirflow distribuisce l'aria uniformemente in tutto il vano frigorifero mantenendo la temperatura costante ovunque. Gli alimenti appena riposti nel frigorifero si raffreddano più velocemente e i cibi si conservano freschi più a lungo.



#### **Display elettronico separateControl e elettronica della porta.**

Tutte le funzioni e i sensori del frigorifero possono essere controllati sfiorando leggermente il pannello di controllo a filo ottimamente organizzato e dotato di schermo piatto LCD. Ad esempio, è possibile regolare separatamente i tre circuiti del freddo per i comparti frigorifero e freezer e per il cassetto hyperFresh 0°C premium. SuperRaffreddamento e superCongelamento: la temperatura può essere impostata e letta separatamente per i due comparti frigorifero e freezer.

# Altre dotazioni.



**flexShelf:** si adatta in modo flessibile alle vostre esigenze di spazio.

Il flexShelf è composto da due ripiani collegati tra loro. Sotto la mensolina superiore in safetyGlas infrangibile è fissato un secondo ripiano con una griglia metallica che può essere estratta in modo flessibile verso il basso o riposizionata, altrettanto semplicemente, sotto il ripiano in vetro.



**Tutto a portata di mano: ripiani in vetro estraibili.**

Per una praticità ancora maggiore per l'inserimento e l'estrazione degli alimenti, i robusti ripiani in vetro possono fuoriuscire fino a 15 cm. Semplici da muovere e stabili anche se carichi, i ripiani estraibili permettono una visuale perfetta sul loro contenuto.



**Balconcini controporta easyLift:** regolazione continua in altezza.

Regolare in altezza in modo continuo i balconcini controporta adesso è un'operazione semplice e pratica, anche senza svuotarli. Ciò consente di organizzare lo spazio all'interno della porta secondo necessità.



**varioShelf:** regolabile per qualsiasi esigenza di carico.

Il varioShelf consiste in due ripiani separati profondi 14 cm; quello anteriore può essere regolato in base alle vostre esigenze di carico. Messi uno vicino all'altro, i due elementi creano un intero piano di appoggio. Facendo scorrere il ripiano anteriore di vetro sotto quello posteriore, si crea spazio per oggetti alti.

# Per la brina non c'è più spazio ...



## **noFrost:** **mai più sbrinamenti.**

Nei frigoriferi noFrost un sistema di ricircolo rimuove l'umidità dal comparto freezer. Inoltre, di tanto in tanto l'apparecchio si sbrina da solo. Il risultato: l'aria resta asciutta. Così nell'apparecchio non si forma il ghiaccio e gli alimenti non si ricoprono di brina.



## **lowFrost:** **sbrinare in tutta velocità e facilità.**

La formazione di brina e ghiaccio nei frigoriferi e congelatori aumenta il consumo di corrente. L'innovativa tecnica lowFrost con evaporatore speciale di cui sono dotati i nuovi frigoriferi e congelatori Siemens non consente solo di ridurre e rendere più omogenea la formazione di ghiaccio, ma anche di sbrinare più velocemente l'apparecchio rispetto ai sistemi tradizionali.



**superFreezing automatico: risultati perfetti per le aggiunte di piccole quantità di alimenti nel congelatore.** Il sensore riconosce l'aumento della temperatura e l'apparecchio raffredda automaticamente alla massima potenza. In questo modo, quando vengono aggiunti nuovi alimenti nel freezer, il processo di congelamento dei prodotti già surgelati non si interrompe.



**Pulsante superCongelamento: congelamento ultra-rapido di grandi quantità di cibo.** Per evitare che i surgelati già presenti si scongelino quando vengono inseriti nuovi alimenti, si può semplicemente attivare la funzione SuperCongelamento 24 ore prima. L'elettrodomestico viene raffreddato automaticamente fino a  $-30^{\circ}\text{C}$ , in modo che i nuovi cibi caldi inseriti non interrompano il processo di congelamento.



# ... ma per il comfort sì!



**bigBox: ideale per alimenti congelati di grandi dimensioni e molto altro ancora.**

La bigBox è alta 29 cm e offre molto più spazio, ad es. per un'oca intera. Ma può ospitare anche le pizze per un gruppo di amici o più porzioni di cibo in contenitori per alimenti impilati uno sull'altro.



**varioZone: utilizzo flessibile del comparto freezer.**

I cassetti e i ripiani in vetro tra i cassetti possono essere rimossi per adattare lo spazio alle più svariate esigenze.

# Frigoriferi e congelatori – panoramica dei modelli da incasso.

Utilizzate la seguente panoramica per trovare il modello giusto in modo semplice e veloce.

| Denominazione dell'apparecchio   | Altezza della nicchia in mm | Energia | Consumo energetico kWh/anno | noFrost | Luci LED | Ammor-<br>tizzatore | hyperFresh plus | hyperFresh premium capacità utile in l | Capacità utile in l |                  |                       | Pagina |
|--|-----------------------------|---------|-----------------------------|---------|----------|---------------------|-----------------|--|---------------------|------------------|-----------------------|--------|
|  |                             |         |                             |         |          |                     |                 |  | Totale              | Vano frigorifero | Vano con-<br>gelatore |        |
| <div><div></div><div>Energy</div><div></div><div>noFrost</div><div>LED</div><div></div><div>softClose</div><div></div><div>hyperFresh plus</div><div></div><div>hyperFresh premium 0°C</div></div> |                             |         |                             |         |          |                     |                 |  |                     |                  |                       |        |
| Frigoriferi con vano congelatore   |                             |         |                             |         |          |                     |                 |  |                     |                  |                       |        |
| KI82FPD30H   | 1775                        | A++     | 220                         | –       | ■        | ■                   | –               | 83                                     | 269                 | 254              | 15                    | 183    |
| KI52FAD30  | 1400                        | A++     | 197                         | –       | ■        | ■                   | –               | 60                                     | 207                 | 191              | 16                    | 185    |
| KI42FAD40  | 1225                        | A+++    | 127                         | –       | ■        | ■                   | –               | 59                                     | 169                 | 154              | 15                    | 186    |
| KI42FAD30  | 1225                        | A++     | 184                         | –       | ■        | ■                   | –               | 60                                     | 172                 | 156              | 16                    | 186    |
| KI82LAD40H   | 1775                        | A+++    | 141                         | –       | ■        | ■                   | ■               | –                                      | 287                 | 252              | 35                    | 192    |
| KI82LAD30H   | 1775                        | A++     | 211                         | –       | ■        | ■                   | ■               | –                                      | 288                 | 253              | 35                    | 192    |
| KI72LAD40  | 1580                        | A+++    | 132                         | –       | ■        | ■                   | ■               | –                                      | 250                 | 215              | 35                    | 195    |
| KI72LAD30H   | 1580                        | A++     | 198                         | –       | ■        | ■                   | ■               | –                                      | 250                 | 215              | 35                    | 195    |
| KI52LAD40  | 1400                        | A+++    | 122                         | –       | ■        | ■                   | ■               | –                                      | 229                 | 213              | 16                    | 196    |
| KI42LAD40H   | 1225                        | A+++    | 115                         | –       | ■        | ■                   | ■               | –                                      | 199                 | 180              | 16                    | 198    |
| KI42LAD30H   | 1225                        | A++     | 173                         | –       | ■        | ■                   | ■               | –                                      | 196                 | 180              | 16                    | 198    |
| KI32LAD40  | 1025                        | A+++    | 106                         | –       | ■        | ■                   | ■               | –                                      | 156                 | 140              | 16                    | 200    |
| KI32LAD30H   | 1025                        | A++     | 159                         | –       | ■        | ■                   | ■               | –                                      | 156                 | 140              | 16                    | 200    |
| KI22LAD40  | 880                         | A+++    | 99                          | –       | ■        | ■                   | ■               | –                                      | 127                 | 111              | 16                    | 202    |
| KI22LAD30  | 880                         | A++     | 149                         | –       | ■        | ■                   | ■               | –                                      | 127                 | 111              | 16                    | 202    |
| Frigoriferi senza vano congelatore   |                             |         |                             |         |          |                     |                 |  |                     |                  |                       |        |
| KI81FPD30H   | 1775                        | A++     | 131                         | –       | ■        | ■                   | –               | 83                                     | 284                 | 284              | –                     | 182    |
| KI81FPD40H   | 1775                        | A+++    | 87                          | –       | ■        | ■                   | –               | 83                                     | 284                 | 284              | –                     | 182    |
| KI51FAD30  | 1400                        | A++     | 124                         | –       | ■        | ■                   | –               | 60                                     | 224                 | 224              | –                     | 185    |
| KI41FAD40  | 1225                        | A+++    | 80                          | –       | ■        | ■                   | –               | 59                                     | 187                 | 187              | –                     | 187    |
| KI41FAD30  | 1225                        | A++     | 120                         | –       | ■        | ■                   | –               | 60                                     | 189                 | 189              | –                     | 187    |
| KI81RAD30H   | 1775                        | A++     | 116                         | –       | ■        | ■                   | ■               | –                                      | 319                 | 319              | –                     | 193    |
| KI51RAD40  | 1400                        | A+++    | 72                          | –       | ■        | ■                   | ■               | –                                      | 247                 | 247              | –                     | 196    |
| KI41RAD40  | 1225                        | A+++    | 69                          | –       | ■        | ■                   | ■               | –                                      | 215                 | 215              | –                     | 199    |
| KI41RAD30  | 1225                        | A++     | 105                         | –       | ■        | ■                   | ■               | –                                      | 215                 | 215              | –                     | 199    |
| KI31RAD40  | 1025                        | A+++    | 67                          | –       | ■        | ■                   | ■               | –                                      | 174                 | 174              | –                     | 201    |
| KI31RAD30  | 1025                        | A++     | 100                         | –       | ■        | ■                   | ■               | –                                      | 174                 | 174              | –                     | 201    |
| KI21RAD40  | 880                         | A+++    | 65                          | –       | ■        | ■                   | ■               | –                                      | 145                 | 145              | –                     | 203    |
| KI21RAD30  | 880                         | A++     | 97                          | –       | ■        | ■                   | ■               | –                                      | 145                 | 145              | –                     | 203    |
| Frigo-congelatori  |                             |         |                             |         |          |                     |                 |  |                     |                  |                       |        |
| KI86FPD40H   | 1775                        | A+++    | 162                         | ■       | ■        | ■                   | –               | 55                                     | 223                 | 156              | 67                    | 184    |
| KI87FPD30H   | 1775                        | A++     | 226                         | –       | ■        | ■                   | –               | 56                                     | 238                 | 176              | 62                    | 184    |
| KI86SHD40  | 1775                        | A+++    | 151                         | –       | ■        | ■                   | ■               | –                                      | 260                 | 186              | 74                    | 190    |
| KI86NAD30H   | 1775                        | A++     | 221                         | ■       | ■        | ■                   | ■               | –                                      | 255                 | 188              | 67                    | 190    |
| KI87SAD40H   | 1775                        | A+++    | 151                         | –       | ■        | ■                   | ■               | –                                      | 272                 | 211              | 61                    | 191    |
| KI87SAD30H   | 1775                        | A++     | 226                         | –       | ■        | ■                   | ■               | –                                      | 272                 | 211              | 61                    | 191    |
| KI77SAD40  | 1580                        | A+++    | 140                         | –       | ■        | ■                   | ■               | –                                      | 227                 | 166              | 61                    | 194    |
| KI77SAD30H   | 1580                        | A++     | 203                         | –       | ■        | ■                   | ■               | –                                      | 233                 | 172              | 61                    | 194    |
| Congelatori  |                             |         |                             |         |          |                     |                 |  |                     |                  |                       |        |
| GI81NAC30  | 1775                        | A++     | 243                         | ■       | –        | –                   | –               | –                                      | 211                 | –                | 211                   | 205    |
| GI41NAC30  | 1225                        | A++     | 188                         | ■       | –        | –                   | –               | –                                      | 127                 | –                | 127                   | 205    |
| GI31NAC30  | 1025                        | A++     | 168                         | ■       | –        | –                   | –               | –                                      | 97                  | –                | 97                    | 205    |
| GI21VAD40  | 880                         | A+++    | 104                         | –       | –        | ■                   | –               | –                                      | 95                  | –                | 95                    | 206    |
| GI21VAD30  | 880                         | A++     | 157                         | –       | –        | ■                   | –               | –                                      | 97                  | –                | 97                    | 206    |
| GI11VAD40  | 720                         | A+++    | 95                          | –       | –        | ■                   | –               | –                                      | 70                  | –                | 70                    | 207    |
| GI11VAD30H   | 720                         | A++     | 144                         | –       | –        | ■                   | –               | –                                      | 72                  | –                | 72                    | 207    |
| Frigoriferi da incasso nel sottopiano  |                             |         |                             |         |          |                     |                 |  |                     |                  |                       |        |
| KU15LA65CH   | 820                         | A++     | 140                         | –       | –        | ■                   | –               | –                                      | 125                 | 110              | 15                    | 204    |
| KU15RA65H  | 820                         | A++     | 92                          | –       | –        | ■                   | –               | –                                      | 138                 | 138              | –                     | 204    |

# Frigoriferi con hyperFresh premium.

Integrabili  
Cerniere piatte  
Chiusura softClose  
hyperFresh premium 0°C



Integrabili  
Cerniere piatte  
Chiusura softClose  
hyperFresh premium 0°C



**KI81FPD30H**  
con zona 0°C  
hyperFresh premium

CHF 4'200.–  
CHF 3'899.72

Disponibile a partire da aprile 2019 escl. TRA CHF 29.92 / CHF 27.78

**Cerniere a destra, invertibili**  
Sovraprezzo per cerniere a sinistra + CHF 50.– netto

- Consumo energetico: 131 kWh/anno
- Capienza utile totale: 284 l
- Illuminazione LED

#### Comfort e sicurezza

- Temperatura regolabile elettronica con visualizzata attraverso display
- freshSense – con sensori per il controllo delle temperature – con sensori per il controllo delle temperature
- superRaffreddamento con arresto automatico
- Segnale porta aperta
- Integrabile cerniere piatte, con ammortizzatore e chiusura softClose

#### Vano frigorifero

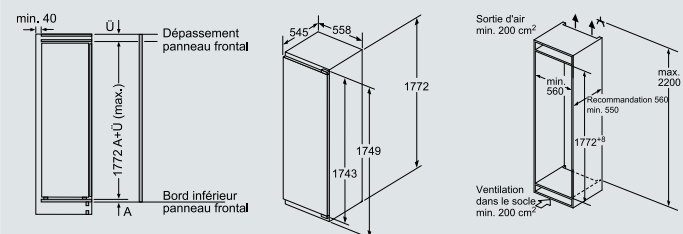
- Capacità netta frigorifero 284 l
- 7 ripiani in vetro infrangibile (6 regolabili), di cui 1 x varioShelf divisibile e spinto sotto ripiano, 1 x easyAccess shelf, amovibile
- 5 balconcini, di cui 1 scomparto burro e formaggio

#### Sistema freschezza

- Capacità netta vano 0°C: 83 l
- 1 cassetto hyperFresh premium 0°C con umidità regolabile mantiene frutta e verdura freschi fino a 3 volte più a lungo
- 2 cassetti hyperFresh premium 0°C – mantiene pesce e carne freschi fino a 3 volte più a lungo

**Accessori**  
3 x Portauova

#### Incasso frigorifero



KI81FPD30H

Dimensioni in mm

**KI81FPD40H**  
con zona 0°C  
hyperFresh premium

CHF 4'700.–  
CHF 4'363.97

Disponibile a partire da marzo 2019 escl. TRA CHF 29.92 / CHF 27.78

**Cerniere a destra, invertibili**  
Sovraprezzo per cerniere a sinistra + CHF 50.– netto

- Consumo energetico: 87 kWh/anno
- Capienza utile totale: 284 l
- Illuminazione LED

#### Comfort e sicurezza

- Temperatura regolabile elettronica con visualizzata attraverso display
- freshSense – con sensori per il controllo delle temperature – con sensori per il controllo delle temperature
- Segnale porta aperta
- superRaffreddamento con arresto automatico
- Integrabile cerniere piatte, con ammortizzatore e chiusura softClose

#### Vano frigorifero

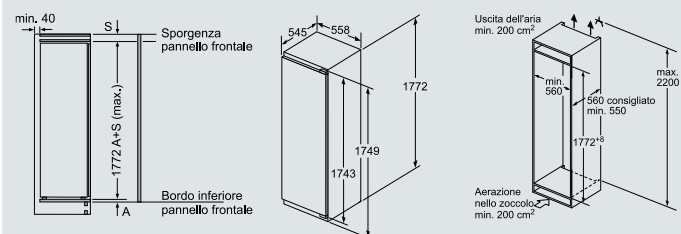
- Capacità netta frigorifero 284 l
- 7 ripiani in vetro infrangibile (6 regolabili), di cui 1 x varioShelf divisibile e spinto sotto ripiano, 1 x easyAccess shelf, amovibile
- 5 balconcini, di cui 1 scomparto burro e formaggio

#### Sistema freschezza

- Capacità netta vano 0°C: 83 l
- 1 cassetto hyperFresh premium 0°C con umidità regolabile mantiene frutta e verdura freschi fino a 3 volte più a lungo
- 2 cassetti hyperFresh premium 0°C – mantiene pesce e carne freschi fino a 3 volte più a lungo

**Accessori**  
3 x Portauova

#### Incasso frigorifero



KI81FPD40H

Dimensioni in mm

I prezzi indicati non sono vincolanti; i nostri rivenditori hanno completa libertà nella definizione del prezzo di vendita.

# Frigoriferi con hyperFresh premium.

Integrabili  
Cerniere piatte  
Chiusura softClose  
hyperFresh premium 0°C



**KI82FPD30H**  
con zona 0°C  
hyperFresh premium

**CHF 4'450.-**  
CHF 4'131.85

Disponibile a partire de aprile 2019 escl. TRA **CHF 29.92** / CHF 27.78

**Cerniere a destra, invertibili**  
**Sovraprezzo per cerniere a sinistra + CHF 50.- netto**

- Consumo energetico: 220 kWh/anno
- Capienza utile totale: 269 l
- Illuminazione LED

#### Comfort e sicurezza

- Temperatura regolabile elettronica con visualizzata attraverso display
- Regolazione e controllo separata della temperatura per ogni zona frigorifero e congelatore
- Sbrinamento automatico in frigorifero
- Segnale porta aperta
- superRaffreddamento con arresto automatico
- Integrabile cerniere piatte, con ammortizzatore e chiusura softClose

#### Vano frigorifero

- Capacità netta frigorifero 254 l
- 6 ripiani in vetro infrangibile, di cui 1 x varioShelf divisibile e spinto sotto ripiano, 1 x easyAccess shelf, amovibile
- 5 balconcini, di cui 1 scomparto burro e formaggio

#### Sistema freschezza

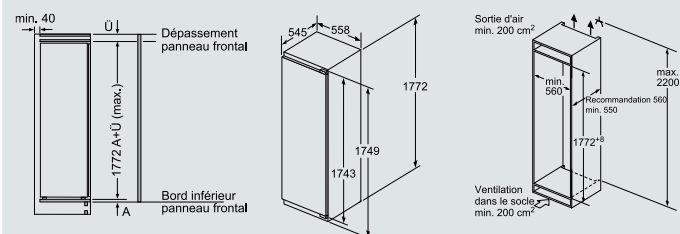
- Capacità netta vano 0°C: 83 l
- 1 cassetto hyperFresh premium 0°C con umidità regolabile mantiene frutta e verdura freschi fino a 3 volte più a lungo
- 2 cassette hyperFresh premium 0°C – mantiene pesce e carne freschi fino a 3 volte più a lungo

#### Vano congelatore

- Capienza utile congelatore **★ 2★**: 15 l
- Capacità di congelamento: 2.5 kg in 24 ore
- Conservazione senza energia elettrica: 11 ore
- 1 Compartimento freezer con cerniera

**Accessori**  
3 x Portauova

#### Incasso frigorifero



KI82FPD30H

Dimensioni in mm

I prezzi indicati non sono vincolanti; i nostri rivenditori hanno completa libertà nella definizione del prezzo di vendita.




# Frigo-congelatori con hyperFresh premium.

Integrabili  
Cerniere piatte  
Chiusura softClose  
hyperFresh premium 0°C



Integrabili  
Cerniere piatte  
Chiusura softClose  
hyperFresh premium 0°C



**KI86FPD40H**  
con zona 0°C  
hyperFresh premium

CHF 5'500.–  
CHF 5'153.20

Disponibile a partire de maggio 2019 escl. TRA CHF 29.92 / CHF 27.78

**Cerniere a destra, invertibili**  
**Sovraprezzo per cerniere a sinistra + CHF 50.– netto**

- Consumo energetico: 162 kWh/anno
- Capienza utile totale: 223 l
- Illuminazione LED

## Comfort e sicurezza

- noFrost - mai più scongelamento!
- Regolazione elettronica della temperatura, leggibile attraverso LCD
- freshSense – con sensori per il controllo delle temperature – con sensori per il controllo delle temperature
- Regolazione e controllo separata della temperatura per ogni zona frigorifero e congelatore
- superRaffreddamento con arresto automatico
- Funzione vacanza
- Segnale porta aperta
- Integrabile cerniere piatte, Con ammortizzatore e chiusura softClose

## Vano frigorifero

- Capacità netta frigorifero 156 l
- 3 ripiani in vetro infrangibile (2 regolabili), di cui 1 x varioShelf divisibile e spinto sotto ripiano
- 2 balconcini, di cui 1 scomparto burro e formaggio

## Sistema freschezza

- Capacità netta vano 0°C: 55 l
- 1 cassetto hyperFresh premium 0°C con umidità regolabile mantiene frutta e verdura freschi fino a 3 volte più a lungo
- 1 cassetto hyperFresh premium 0°C – mantiene pesce e carne freschi fino a 3 volte più a lungo

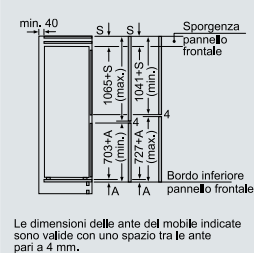
## Vano congelatore

- Capienza utile congelatore **\*\*\***: 67 l
- Capacità di congelamento: 8 kg in 24 ore
- Conservazione senza energia elettrica: 13 ore
- varioZone – pannelli in vetro rimovibile per lo spazio extra!
- 3 cassetti trasparenti, di cui 1 bigBox

## Accessori

- 2 x Accumulatore di freddo
- 3 x Portauova

## Frigo-congelatori



KI86FPD40H

Dimensioni in mm

**KI87FPD30H**  
con zona 0°C  
hyperFresh premium

CHF 4'400.–  
CHF 4'085.42

escl. TRA CHF 29.92 / CHF 27.78

**Cerniere a destra, invertibili**  
**Sovraprezzo per cerniere a sinistra + CHF 50.– netto**

- Consumo energetico: 226 kWh/anno
- Capienza utile totale: 238 l
- Illuminazione LED

## Comfort e sicurezza

- Regolazione elettronica della temperatura, leggibile attraverso LCD
- freshSense – con sensori per il controllo delle temperature – con sensori per il controllo delle temperature
- Regolazione e controllo separata della temperatura per ogni zona frigorifero e congelatore
- Segnale porta aperta
- superRaffreddamento con arresto automatico
- Funzione vacanza
- Integrabile cerniere piatte, Con ammortizzatore e chiusura softClose

## Vano frigorifero

- Capacità netta frigorifero 176 l
- 4 ripiani in vetro infrangibile (3 regolabili), di cui 1 x varioShelf divisibile e spinto sotto ripiano, 1 x easyAccess shelf, amovibile
- 3 balconcini, di cui 1 scomparto burro e formaggio

## Sistema freschezza

- Capacità netta vano 0°C: 56 l
- 1 cassetto hyperFresh premium 0°C con umidità regolabile mantiene frutta e verdura freschi fino a 3 volte più a lungo
- 1 cassetto hyperFresh premium 0°C – mantiene pesce e carne freschi fino a 3 volte più a lungo

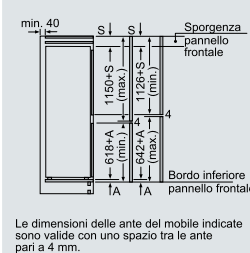
## Vano congelatore

- LowFrost-meno ghiaccio e veloce sbrinatorio
- Capienza utile congelatore **\*\*\*\***: 62 l
- Capacità di congelamento: 8 kg in 24 ore
- Conservazione senza energia elettrica: 26 ore
- varioZone – pannelli in vetro rimovibile per lo spazio extra!
- 2 cassetti trasparenti, di cui 1 bigBox

## Accessori

- 2 x Accumulatore di freddo
- 3 x Portauova

## Frigo-congelatori



KI87FPD30H

Dimensioni in mm

**Integrabili  
Cerniere piatte  
Chiusura softClose  
hyperFresh premium 0°C**



**Integrabili  
Cerniere piatte  
Chiusura softClose  
hyperFresh premium 0°C**



**CHF 3'150.-**  
*CHF 2'924.79*

esc| TRA CHF 29.92 / CHF 27.78

### Vano frigorifero

- Consumo energetico: 197 kWh/anno
- Capienza utile totale: 207 l
- Equipaggiamento interno con applicazioni in metallo
- Illuminazione LED

- Capienza utile totale: 191 l
- 4 ripiani in vetro infrangibile (3 regolabili), di cui 1 varioShelf divisibile e spinto sotto ripiano, 1 easyAccess shelf, amovibile
- 4 balconcini, di cui 1 scomparto burro e formaggio

## Comfort e sicurezza

- Elettronica touchControl – regolazione elettronica della temperatura, leggibile attraverso LCD
- freshSense – con sensori per il controllo delle temperature
- Segnale porta aperta
- Sbrinamento automatico in frigorifero
- Superaffreddamento con arresto automatico

### Vano congelatore

- Capienza utile congelatore **\*\*\*\***: 16 l
- Capacità di congelamento: 2 kg in 24 ore
- Conservazione senza energia elettrica: 10 ore
- 1 compartimento freezer con cerniera

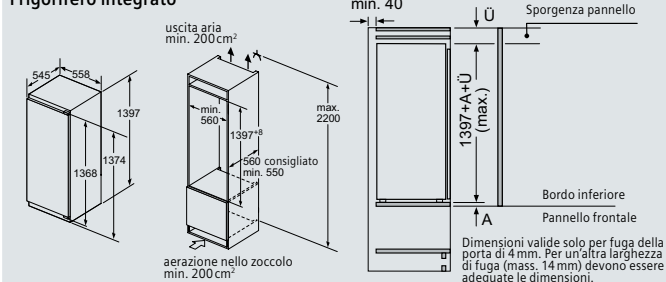
### Sistema freschezza

- Capienza utile hyperFresh premium 0°C: 60l
- Cassetto hyperFresh premium «freddo secco» (ca. 50% di umidità) su guide telescopiche

### Accessori inclusi

**Accessori inclusi**  
2 x portauova  
1 x vaschetta per cubetti di ghiaccio

### Frigorifero integrato



KI52FAD30

Dimensioni in mm

CHF 3'110.-  
CHF 2'887.65

esc| TRA CHF 29.92 / CHF 27.78

Vano frigorifero

- Consumo energetico: 124 kWh/anno
- Capienza utile totale: 224l
- Equipaggiamento interno con applicazioni in metallo
- Illuminazione LED

- Capienza utile totale: 224l
- 5 ripiani in vetro infrangibile (4 regolabili), di cui 1 varioShelf divisibile e spinto sotto ripiano, 1 easyAccess shelf, amovibile
- 4 balconcini, di cui 1 scomparto burro e formaggio

## Sistema freschezza

- Capienza utile hyperFresh premium 0°C: 60l
- Cassetto hyperFresh premium «freddo secco» (ca. 50% di umidità) su guide telescopiche

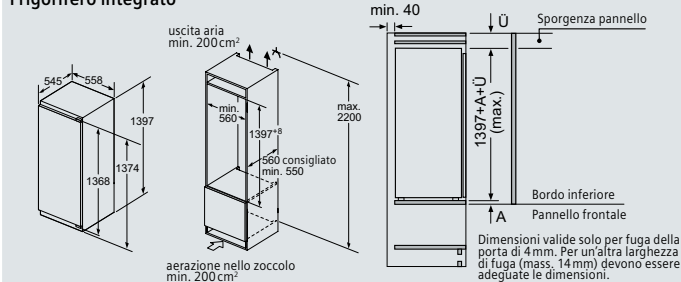
## Comfort e sicurezza

- Elettronica touchControl – regolazione elettronica della temperatura, leggibile attraverso LCD
- freshSense – con sensori per il controllo delle temperature
- Segnale porta aperta
- Sbrinamento automatico in frigorifero
- Superaffreddamento con arresto automatico

### Accessori inclusi

Accessori in  
2x portauova

### Frigorifero integrato



KI51FAD30

Dimensioni in mm


# Frigoriferi con hyperFresh premium.

Integrabili  
Cerniere piatte  
Chiusura softClose  
hyperFresh premium 0°C

Classe di efficienza  
energetica A+++



Integrabili  
Cerniere piatte  
Chiusura softClose  
hyperFresh premium 0°C



**KI42FAD40**  
con zona 0°C  
hyperFresh premium

CHF 3'290.-  
CHF 3'054.78

escl. TRA CHF 29.92 / CHF 27.78

**Cerniere a destra, invertibile**  
**Sovraprezzo per cerniere a sinistra**  
+ CHF 50.- netto

- Consumo energetico: 127 kWh/anno
- Capienza utile totale: 169 l
- Equipaggiamento interno con applicazioni in metallo
- Illuminazione LED

**Comfort e sicurezza**

- Electronica touchControl – regolazione elettronica della temperatura, leggibile attraverso LCD
- freshSense – con sensori per il controllo delle temperature
- Segnale porta aperta
- Sbrinamento automatico in frigorifero
- Superraffreddamento con arresto automatico

**Vano frigorifero**

- Capienza utile totale: 154 l
- 3 ripiani in vetro infrangibile (2 regolabili), di cui 1 varioShelf divisibile e spinto sotto ripiano, 1 easyAccess shelf, amovibile
- 3 balconcini, di cui 1 scomparto burro e formaggio

**Vano congelatore**

- Capienza utile congelatore **\*\*\*\***: 15 l
- Capacità di congelamento: 2,5 kg in 24 ore
- Conservazione senza energia elettrica: 13 ore
- 1 compartimento freezer con cerniera

**Sistema freschezza**

- Capienza utile hyperFresh premium 0°C: 60 l
- Cassetto hyperFresh premium «freddo secco» (ca. 50% di umidità) su guide telescopiche

**Accessori inclusi**

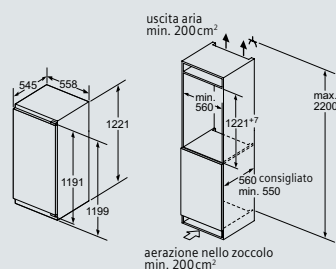
- 2 x portauova
- 1 x vaschetta per cubetti di ghiaccio

**Accessorio speciale**

Frontale porta con cornice alu

KF40ZAX0 CHF 125.-  
CHF 116.06

**Frigorifero integrato**



KI42FAD40

Dimensioni in mm

**KI42FAD30**  
con zona 0°C  
hyperFresh premium

CHF 2'900.-  
CHF 2'692.66

escl. TRA CHF 29.92 / CHF 27.78

**Cerniere a destra, invertibile**  
**Sovraprezzo per cerniere a sinistra**  
+ CHF 50.- netto

- Consumo energetico: 184 kWh/anno
- Capienza utile totale: 172 l
- Equipaggiamento interno con applicazioni in metallo
- Illuminazione LED

**Comfort e sicurezza**

- Electronica touchControl – regolazione elettronica della temperatura, leggibile attraverso LCD
- freshSense – con sensori per il controllo delle temperature
- Segnale porta aperta
- Sbrinamento automatico in frigorifero
- Superraffreddamento con arresto automatico

**Vano frigorifero**

- Capienza utile totale: 156 l
- 3 ripiani in vetro infrangibile (2 regolabili), di cui 1 varioShelf divisibile e spinto sotto ripiano, 1 easyAccess shelf, amovibile
- 3 balconcini, di cui 1 scomparto burro e formaggio

**Vano congelatore**

- Capienza utile congelatore **\*\*\*\***: 16 l
- Capacità di congelamento: 2 kg in 24 ore
- Conservazione senza energia elettrica: 10 ore
- 1 compartimento freezer con cerniera

**Sistema freschezza**

- Capienza utile hyperFresh premium 0°C: 60 l
- Cassetto hyperFresh premium «freddo secco» (ca. 50% di umidità) su guide telescopiche

**Accessori inclusi**

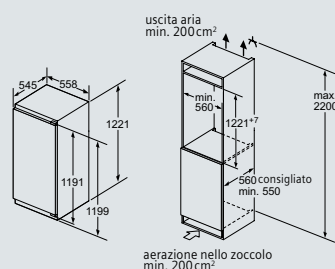
- 2 x portauova
- 1 x vaschetta per cubetti di ghiaccio

**Accessorio speciale**

Frontale porta con cornice alu

KF40ZAX0 CHF 125.-  
CHF 116.06

**Frigorifero integrato**



KI42FAD30

Dimensioni in mm


# Frigoriferi con hyperFresh premium.

Integrabili  
Cerniere piatte  
Chiusura softClose  
hyperFresh premium 0°C

Classe di efficienza  
energetica A+++



Integrabili  
Cerniere piatte  
Chiusura softClose  
hyperFresh premium 0°C



**KI41FAD40**  
con zona 0°C  
hyperFresh premium

CHF 3'210.–  
CHF 2'980.50

escl. TRA CHF 29.92 / CHF 27.78

**Cerniere a destra, invertibile**  
**Sovraprezzo per cerniere a sinistra**  
+ CHF 50.– netto

- Consumo energetico: 80 kWh/anno
- Capienza utile totale: 187 l
- Equipaggiamento interno con applicazioni in metallo
- Illuminazione LED

**Comfort e sicurezza**

- Elettronica touchControl – regolazione elettronica della temperatura, leggibile attraverso LCD
- freshSense – con sensori per il controllo delle temperature
- Segnale porta aperta
- Sbrinamento automatico in frigorifero
- Superraffreddamento con arresto automatico

**Vano frigorifero**

- Capienza utile totale: 187 l
- 4 ripiani in vetro infrangibile (3 regolabili), di cui 1 varioShelf divisibile e spinto sotto ripiano, 1 easyAccess shelf, amovibile
- 3 balconcini, di cui 1 scomparto burro e formaggio

**Sistema freschezza**

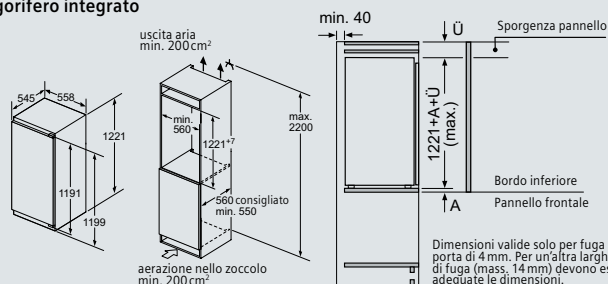
- Capienza utile hyperFresh premium 0°C: 59 l
- Cassetto hyperFresh premium «freddo secco» (ca. 50% di umidità) su guide telescopiche

**Accessori inclusi**  
2 x portauova

**Accessorio speciale**  
Frontale porta con cornice alu

KF40ZAX0 CHF 125.–  
CHF 116.06

**Frigorifero integrato**



KI41FAD40

Dimensioni in mm

**KI41FAD30**  
con zona 0°C  
hyperFresh premium

CHF 2'820.–  
CHF 2'618.38

escl. TRA CHF 29.92 / CHF 27.78

**Cerniere a destra, invertibile**  
**Sovraprezzo per cerniere a sinistra**  
+ CHF 50.– netto

- Consumo energetico: 120 kWh/anno
- Capienza utile totale: 189 l
- Equipaggiamento interno con applicazioni in metallo
- Illuminazione LED

**Comfort e sicurezza**

- Elettronica touchControl – regolazione elettronica della temperatura, leggibile attraverso LCD
- freshSense – con sensori per il controllo delle temperature
- Segnale porta aperta
- Sbrinamento automatico in frigorifero
- Superraffreddamento con arresto automatico

**Vano frigorifero**

- Capienza utile totale: 189 l
- 4 ripiani in vetro infrangibile (3 regolabili), di cui 1 varioShelf divisibile e spinto sotto ripiano, 1 easyAccess shelf, amovibile
- 3 balconcini, di cui 1 scomparto burro e formaggio

**Sistema freschezza**

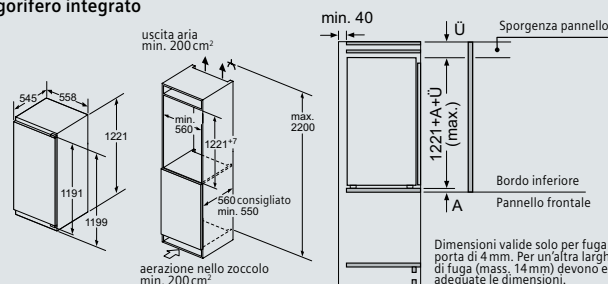
- Capienza utile hyperFresh premium 0°C: 60 l
- Cassetto hyperFresh premium «freddo secco» (ca. 50% di umidità) su guide telescopiche

**Accessori inclusi**  
2 x portauova

**Accessorio speciale**  
Frontale porta con cornice alu

KF40ZAX0 CHF 125.–  
CHF 116.06

**Frigorifero integrato**



KI41FAD30

Dimensioni in mm





# Guarda nel frigorifero, mentre sei in giro per il mondo.

Con l'applicazione Home Connect, potete sempre dare un'occhiata nel vostro frigorifero Siemens e la freschezza ideale non è mai stata così facile da raggiungere.

## **Remote Control: utilizzate il vostro frigorifero in modo intuitivo con Home Connect.**

Grazie a questa app intuitiva potete modificare la temperatura e altre impostazioni del frigorifero in qualsiasi momento e da qualsiasi luogo. E per fare questo non dovete aprire la porta del frigorifero nemmeno una volta.

## **Storage Guide: trovate la collocazione migliore per ogni alimento.**

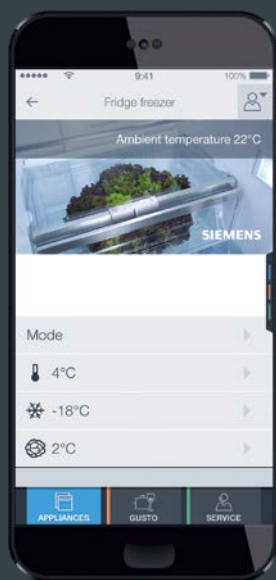
Ogni alimento necessita di un particolare ambiente per conservare la sua freschezza in modo ottimale. La storage guide nell'app Home Connect vi aiuterà dicendovi dove conservare al meglio ogni prodotto. Inoltre riceverete utili informazioni aggiuntive sugli alimenti conservati nel vostro frigorifero.

## **Remote Monitoring: monitorate lo stato del vostro frigorifero tramite l'app Home Connect.**

Essendo connessi sempre e ovunque con il vostro frigorifero, non dovete più preoccuparvi della freschezza dei vostri alimenti. Grazie a Home Connect avete sempre il vostro frigorifero sott'occhio e ricevete persino delle notifiche in automatico se la porta del frigorifero non è stata chiusa correttamente o se la temperatura deve essere adattata.



**Utilizzate gli elettrodomestici Siemens con Home Connect da dove volete, quando volete.**  
Home is where your app is.




# Frigo-congelatori.


Integrabili  
Cerniere piatte  
Chiusura softClose

Home Connect

Classe di efficienza  
energetica A+++



Integrabile  
Cerniere piatte  
Chiusura softClose



**KI86SHD40**  
Home Connect

CHF 4'280.-  
CHF 3'974.00

escl. TRA CHF 29.92 / CHF 27.78

**Cerniere a destra, invertibile**  
**Sovraprezzo per cerniere a sinistra**  
+ CHF 50.- netto

- Consumo energetico: 151 kWh/anno
- Capienza utile totale: 260 l
- Equipaggiamento interno con applicazioni in metallo
- Illuminazione LED

**Comfort e sicurezza**  
**Home Connect: Avvio e monitoraggio remoto**

- Elettronica touchControl – regolazione elettronica della temperatura, leggibile attraverso LCD
- freshSense – con sensori per il controllo delle temperature
- Regolazione e controllo separati della temperatura per ogni zona frigorifero e congelatore
- Allarme ottico ed acustico in caso di aumento della temperatura, con funzione memory
- Segnale porta aperta
- Superraffreddamento con arresto automatico
- Supercongelamento con spegnimento automatico
- Funzione vacanza

**Accessori inclusi**

- 2 x portauova
- 2 x accumulatore di freddo
- 1 x vaschetta per cubetti di ghiaccio

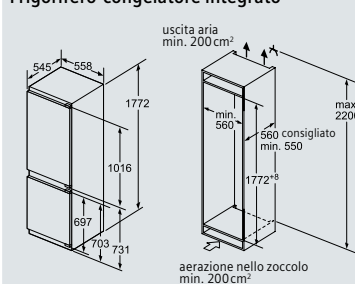
**Vano frigorifero**

- Capienza utile totale: 186 l
- 5 ripiani in vetro infrangibile (4 regolabili), di cui 1 varioShelf divisibile e spinto sotto ripiano, 1 easyAccess shelf, amovibile
- 5 balconcini, di cui 1 scomparto burro e formaggio
- Box hyperFresh plus con regolazione dell'umidità – frutta e verdure fresche fino a due volte più a lungo!

**Vano congelatore**

- Capienza utile congelatore: \*\*\*\*: 74 l
- Capacità di congelamento: 10 kg in 24 ore
- Conservazione senza energia elettrica: 33 ore
- lowFrost – meno ghiaccio e sbrinamento veloce
- 3 cassetti trasparenti, di cui 1 bigBox
- Pannelli varioZone in vetro rimovibile per lo spazio extra!
- Calendario per gli alimenti congelati

**Frigorifero-congelatore integrato**



KI86SHD40

Dimensioni in mm

**KI86NAD30H**

CHF 3'740.-  
CHF 3'472.61

escl. TRA CHF 29.92 / CHF 27.78

**Cerniere a destra, invertibile**  
**Sovraprezzo per cerniere a sinistra**  
+ CHF 50.- netto

- Consumo energetico: 221 kWh/anno
- Capienza utile totale: 255 l

**Comfort e sicurezza**

- noFrost – mai più scongelamento!
- Elettronica touchControl – regolazione elettronica della temperatura, leggibile attraverso LCD
- freshSense – con sensori per il controllo delle temperature
- Regolazione e controllo separati della temperatura per ogni zona frigorifero e congelatore
- Allarme ottico ed acustico in caso di aumento della temperatura, con funzione memory
- Segnale porta aperta
- Superraffreddamento con arresto automatico
- Supercongelamento con spegnimento automatico
- Funzione vacanza
- Con ammortizzatore e chiusura softClose

**Accessori inclusi**

- 2 x accumulatore di freddo
- 2 x portauova
- 1 x vaschetta per cubetti di ghiaccio

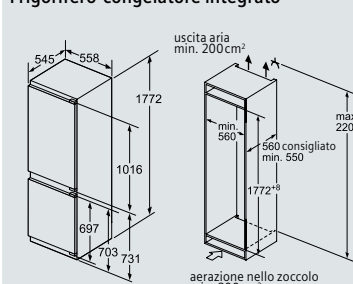
**Vano frigorifero**

- Capienza utile totale: 188 l
- 5 ripiani in vetro infrangibile (4 regolabili), di cui 1 varioShelf divisibile e spinto sotto ripiano, 1 easyAccess shelf, amovibile
- 5 balconcini, di cui 1 scomparto burro e formaggio
- Box hyperFresh plus con regolazione dell'umidità – frutta e verdure fresche fino a due volte più a lungo!
- Equipaggiamento interno con applicazioni in metallo
- Illuminazione LED

**Vano congelatore**

- Capienza utile congelatore: \*\*\*\*: 67 l
- Capacità di congelamento: 8 kg in 24 ore
- Conservazione senza energia elettrica: 13 ore
- Pannelli varioZone in vetro rimovibile per lo spazio extra!
- 3 cassetti trasparenti, di cui 1 bigBox
- Calendario per gli alimenti congelati

**Frigorifero-congelatore integrato**




KI86NAD30H

Dimensioni in mm

# Frigo-congelatori.

Integrabili  
Cerniere piatte  
Chiusura softClose

Classe di efficienza  
energetica A+++



KI87SAD40H

CHF 3'840.–  
CHF 3'565.46

escl. TRA CHF 29.92 / CHF 27.78

**Cerniere a destra, invertibile**  
**Sovraprezzo per cerniere a sinistra**  
+ CHF 50.– netto

- Consumo energetico: 151 kWh/anno
- Capienza utile totale: 272 l

**Comfort e sicurezza**

- Elettronica touchControl – regolazione elettronica della temperatura, leggibile attraverso LCD
- freshSense – con sensori per il controllo delle temperature
- Regolazione e controllo separati della temperatura per ogni zona frigorifero e congelatore
- Segnale porta aperta
- Allarme ottico ed acustico in caso di aumento della temperatura, con funzione memory
- Funzione vacanza

**Vano frigorifero**

- Capienza utile totale: 211 l
- 5 ripiani in vetro infrangibile (4 regolabili), di cui 1 divisibile, 1 ripiano amovibile
- 1 Box hyperFresh plus con regolazione dell'umidità – frutta e verdure fresche fino a due volte più a lungo
- 5 balconcini, di cui 1 scomparto burro e formaggio
- Equipaggiamento interno con applicazioni in metallo
- Illuminazione LED
- Superraffreddamento

**Vano congelatore**

- Capienza utile congelatore **\*\*\*\***: 61 l
- Capacità di congelamento: 7 kg in 24 ore
- Conservazione senza energia elettrica: 26 ore
- lowFrost – meno ghiaccio e sbrinamento veloce
- 2 cassetti trasparenti, di cui 1 bigBox
- Pannelli in vetro varioZone rimovibili per lo spazio extra!
- Calendario per gli alimenti congelati
- Supercongelamento con spegnimento automatico

**Accessori inclusi**

- 2 x accumulatore di freddo
- 2 x portauova
- 1 x vaschetta per cubetti di ghiaccio

Frigorifero-congelatore integrato

uscita aria min. 200 cm<sup>2</sup>

min. 40

max. 2200

min. 560

560 consigliato min. 550

1772<sup>+8</sup>

1772

545

558

1101

611

618

646

1150+U (max.)

1126+U (min.)

618+A (min.)

642+A (max.)

4

4

1A

1A

Bordo inferiore

Pannello frontale

Sporgenza pannello


aerazione nello zoccolo min. 200 cm<sup>2</sup>

Dimensioni valide solo per fuga della porta di 4 mm. Per un'altra larghezza di fuga (mass. 14 mm) devono essere adeguate le dimensioni.

Dimensioni in mm

KI87SAD40H

Integrabile  
Cerniere piatte  
Chiusura softClose



KI87SAD30H

CHF 3'340.–  
CHF 3'101.21

escl. TRA CHF 29.92 / CHF 27.78

**Cerniere a destra, invertibile**  
**Sovraprezzo per cerniere a sinistra**  
+ CHF 50.– netto

- Consumo energetico: 226 kWh/anno
- Capienza utile totale: 272 l

**Comfort e sicurezza**

- Elettronica touchControl – regolazione elettronica della temperatura, leggibile attraverso LCD
- freshSense – con sensori per il controllo delle temperature
- Regolazione e controllo separati della temperatura per ogni zona frigorifero e congelatore
- Segnale porta aperta
- Allarme ottico ed acustico in caso di aumento della temperatura, con funzione memory
- Funzione vacanza

**Vano frigorifero**

- Capienza utile totale: 211 l
- 5 ripiani in vetro infrangibile (4 regolabili), di cui 1 divisibile, 1 ripiano amovibile
- 1 Box hyperFresh plus con regolazione dell'umidità – frutta e verdure fresche fino a due volte più a lungo
- 5 balconcini, di cui 1 scomparto burro e formaggio
- Equipaggiamento interno con applicazioni in metallo
- Illuminazione LED
- Superraffreddamento

**Vano congelatore**

- Capienza utile congelatore **\*\*\*\***: 61 l
- Capacità di congelamento: 7 kg in 24 ore
- Conservazione senza energia elettrica: 26 ore
- lowFrost – meno ghiaccio e sbrinamento veloce
- 2 cassetti trasparenti, di cui 1 bigBox
- Pannelli in vetro varioZone rimovibili per lo spazio extra!
- Calendario per gli alimenti congelati
- Supercongelamento con spegnimento automatico

**Accessori inclusi**

- 2 x accumulatore di freddo
- 2 x portauova
- 1 x vaschetta per cubetti di ghiaccio

Frigorifero-congelatore integrato

uscita aria min. 200 cm<sup>2</sup>

min. 40

max. 2200

min. 560

560 consigliato min. 550

1772<sup>+8</sup>

1772

545

558

1101

611

618

646

1150+U (max.)

1126+U (min.)

618+A (min.)

642+A (max.)

4

4

1A

1A

Bordo inferiore

Pannello frontale

Sporgenza pannello

aerazione nello zoccolo min. 200 cm<sup>2</sup>

Dimensioni valide solo per fuga della porta di 4 mm. Per un'altra larghezza di fuga (mass. 14 mm) devono essere adeguate le dimensioni.

Dimensioni in mm

KI87SAD30H

I prezzi indicati non sono vincolanti; i nostri rivenditori hanno completa libertà nella definizione del prezzo di vendita.



# Frigoriferi.

Integrabile  
Cerniere piatte  
Chiusura softClose

Classe di efficienza  
energetica A+++



KI82LAD40H

CHF 3'700.–  
CHF 3'435.47

escl. TRA CHF 29.92 / CHF 27.78

**Cerniere a destra, invertibile**  
**Sovraprezzo per cerniere a sinistra**  
**+ CHF 50.– netto**

- Consumo energetico: 141 kWh/anno
- Capienza utile totale: 287 l

**Comfort e sicurezza**

- Elettronica touchControl – regolazione elettronica della temperatura, leggibile attraverso LCD
- freshSense – con sensori per il controllo delle temperature
- Segnale porta aperta

**Vano frigorifero**

- Capienza utile totale: 252 l
- 5 ripiani in vetro infrangibile (4 regolabili), di cui 1 varioShelf divisibile e spinto sotto ripiano, 1 easyAccess shelf, amovibile
- 1 Box hyperFresh plus con regolazione dell'umidità – frutta e verdure fresche fino a due volte più a lungo
- Cassetto verdure su guide telescopiche
- 5 balconcini, di cui 1 scomparto burro e formaggio
- Equipaggiamento interno con applicazioni in metallo
- Illuminazione LED
- Sbrinamento automatico in frigorifero

**Vano congelatore**

- Capienza utile congelatore **[\* \*\*\*\*]**: 35 l
- Capacità di congelamento: 4,5 kg in 24 ore
- Conservazione senza energia elettrica: 22 ore
- Superraffreddamento con arresto automatico

**Accessori inclusi**

2 x portauova  
1 x vaschetta per cubetti di ghiaccio

**Frigorifero integrato**

KI82LAD40H

Dimensioni in mm

Integrabile  
Cerniere piatte  
Chiusura softClose

KI82LAD30H

CHF 3'180.–  
CHF 2'952.65

escl. TRA CHF 29.92 / CHF 27.78

**Cerniere a destra, invertibile**  
**Sovraprezzo per cerniere a sinistra**  
**+ CHF 50.– netto**

- Consumo energetico: 211 kWh/anno
- Capienza utile totale: 288 l

**Comfort e sicurezza**

- Elettronica touchControl – regolazione elettronica della temperatura, leggibile attraverso LCD
- freshSense – con sensori per il controllo delle temperature
- Segnale porta aperta

**Vano frigorifero**

- Capienza utile totale: 253 l
- 5 ripiani in vetro infrangibile (4 regolabili), di cui 1 varioShelf divisibile e spinto sotto ripiano, 1 easyAccess shelf, amovibile
- 1 Box hyperFresh plus con regolazione dell'umidità – frutta e verdure fresche fino a due volte più a lungo
- Cassetto verdure su guide telescopiche
- 5 balconcini, di cui 1 scomparto burro e formaggio
- Equipaggiamento interno con applicazioni in metallo
- Illuminazione LED
- Sbrinamento automatico in frigorifero

**Vano congelatore**

- Capienza utile congelatore **[\* \*\*\*\*]**: 35 l
- Capacità di congelamento: 3 kg in 24 ore
- Conservazione senza energia elettrica: 16 ore
- Superraffreddamento con arresto automatico

**Accessori inclusi**

2 x portauova  
1 x vaschetta per cubetti di ghiaccio

**Frigorifero integrato**

KI82LAD30H

Dimensioni in mm

I prezzi indicati non sono vincolanti; i nostri rivenditori hanno completa libertà nella definizione del prezzo di vendita.

192

# Frigorifero.

Integrabile  
Cerniere piatte  
Chiusura softClose



KI81RAD30H

CHF 3'180.-  
CHF 2'952.65

escl. TRA CHF 29.92 / CHF 27.78

**Cerniere a destra, invertibile**  
**Sovraprezzo per cerniere a sinistra**  
**+ CHF 50.- netto**

- Consumo energetico: 116 kWh/anno
- Capienza utile totale: 319 l

#### Comfort e sicurezza

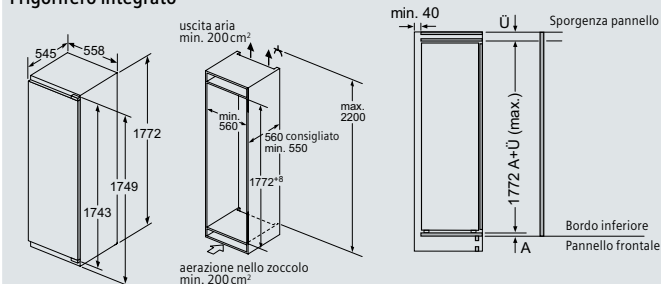
- Elettronica touchControl – regolazione elettronica della temperatura, leggibile attraverso LCD
- freshSense – con sensori per il controllo delle temperature
- Segnale porta aperta

#### Vano frigorifero

- Capienza utile totale: 319 l
- 7 ripiani in vetro infrangibile (6 regolabili), di cui 1 varioShelf divisibile e spinto sotto ripiano, 2 ripiani in vetro con estrazione totale
- 1 Box hyperFresh plus con regolazione dell'umidità – frutta e verdure fresche fino a due volte più a lungo
- Cassetto verdure su guide telescopiche
- 6 balconcini, di cui 1 scomparto burro e formaggio
- Equipaggiamento interno con applicazioni in metallo
- Illuminazione LED
- Ventilazione power con airFreshFilter con antiBacteria
- Sbrinamento automatico in frigorifero
- Superraffreddamento con arresto automatico

**Accessorio incluso**  
2 x portauova

#### Frigorifero integrato



KI81RAD30H


Dimensioni in mm

I prezzi indicati non sono vincolanti; i nostri rivenditori hanno completa libertà nella definizione del prezzo di vendita.

# Frigo-congelatori.

Integrabili  
Cerniere piatte  
Chiusura softClose

Classe di efficienza  
energetica A+++



KI77SAD40

CHF 3'800.–  
CHF 3'528.32

escl. TRA CHF 29.92 / CHF 27.78

**Cerniere a destra, invertibile**  
**Sovraprezzo per cerniere a sinistra**  
**+ CHF 50.– netto**

- Consumo energetico: 140 kWh/anno
- Capienza utile totale: 227 l

## Comfort e sicurezza

- Elettronica touchControl – regolazione elettronica della temperatura, leggibile attraverso LCD
- freshSense – con sensori per il controllo delle temperature
- Regolazione e controllo separati della temperatura per ogni zona frigorifero e congelatore
- Segnale porta aperta
- Allarme ottico ed acustico in caso di aumento della temperatura, con funzione memory
- Funzione vacanza

## Vano frigorifero

- Capienza utile totale: 166 l
- 4 ripiani in vetro infrangibile (3 regolabili), di cui 1 divisibile, 1 ripiano amovibile
- 1 Box hyperFresh plus con regolazione dell'umidità – frutta e verdure fresche fino a due volte più a lungo
- 4 balconcini, di cui 1 scomparto burro e formaggio
- Equipaggiamento interno con applicazioni in metallo
- Illuminazione LED
- Ventilazione Power con airFreshFilter
- Superraffreddamento

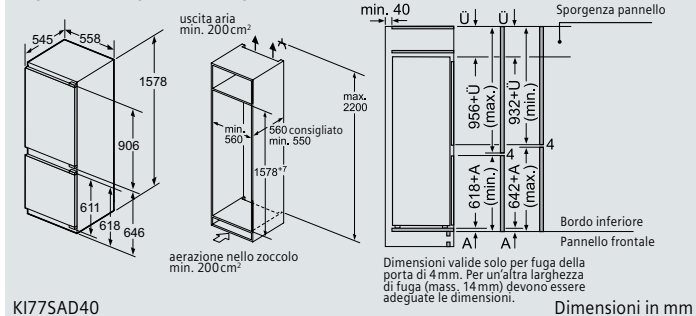
## Vano congelatore

- Capienza utile congelatore **\*\*\*\***: 61 l
- Capacità di congelamento: 9 kg in 24 ore
- Conservazione senza energia elettrica: 31 ore
- lowFrost – meno ghiaccio e sbrinamento veloce
- 2 cassetti trasparenti, di cui 1 bigBox
- Pannelli in vetro varioZone rimovibili per lo spazio extra!
- Calendario per gli alimenti congelati
- Supercongelamento con spegnimento automatico

## Accessori inclusi


- 2 x accumulatore di freddo
- 2 x portauova
- 1 x vaschetta per cubetti di ghiaccio

## Frigorifero-congelatore integrato



KI77SAD40

Integrabile  
Cerniere piatte  
Chiusura softClose



KI77SAD30H

CHF 3'150.–  
CHF 2'924.79

escl. TRA CHF 29.92 / CHF 27.78

**Cerniere a destra, invertibile**  
**Sovraprezzo per cerniere a sinistra**  
**+ CHF 50.– netto**

- Consumo energetico: 203 kWh/anno
- Capienza utile totale: 233 l

## Comfort e sicurezza

- Elettronica touchControl – regolazione elettronica della temperatura, leggibile attraverso LCD
- freshSense – con sensori per il controllo delle temperature
- Regolazione e controllo separati della temperatura per ogni zona frigorifero e congelatore
- Segnale porta aperta
- Allarme ottico ed acustico in caso di aumento della temperatura, con funzione memory
- Funzione vacanza

## Vano frigorifero

- Capienza utile totale: 172 l
- 4 ripiani in vetro infrangibile (3 regolabili), di cui 1 divisibile, 1 ripiano amovibile
- 1 Box hyperFresh plus con regolazione dell'umidità – frutta e verdure fresche fino a due volte più a lungo
- 4 balconcini, di cui 1 scomparto burro e formaggio
- Equipaggiamento interno con applicazioni in metallo
- Illuminazione LED
- Superraffreddamento

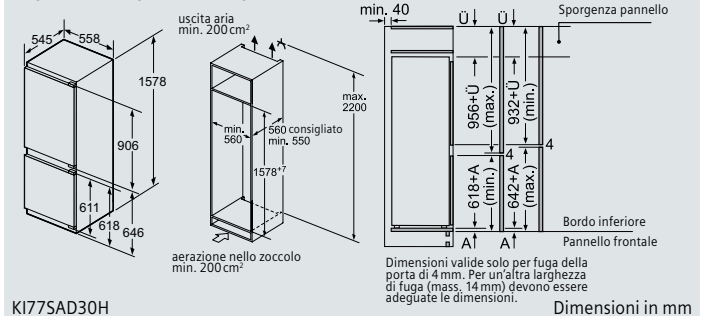
## Vano congelatore

- Capienza utile congelatore **\*\*\*\***: 61 l
- Capacità di congelamento: 7 kg in 24 ore
- Conservazione senza energia elettrica: 27 ore
- lowFrost – meno ghiaccio e sbrinamento veloce
- 2 cassetti trasparenti, di cui 1 bigBox
- Pannelli in vetro varioZone rimovibili per lo spazio extra!
- Calendario per gli alimenti congelati
- Supercongelamento con spegnimento automatico

## Accessori inclusi

- 2 x accumulatore di freddo
- 2 x portauova
- 1 x vaschetta per cubetti di ghiaccio

## Frigorifero-congelatore integrato



KI77SAD30H



195



# Frigoriferi.

Integrabile  
Cerniere piatte  
Chiusura softClose

Classe di efficienza  
energetica A+++



Integrabile  
Cerniere piatte  
Chiusura softClose

Classe di efficienza  
energetica A+++



KI52LAD40

CHF 2'820.-  
CHF 2'618.38

escl. TRA CHF 29.92 / CHF 27.78

**Cerniere a destra, invertibile**  
**Sovraprezzo per cerniere a sinistra**  
**+ CHF 50.- netto**

- Consumo energetico: 122 kWh/anno
- Capienza utile totale: 229 l

#### Comfort e sicurezza

- Elettronica touchControl – regolazione elettronica della temperatura, leggibile attraverso LCD
- Segnale porta aperta
- Superraffreddamento con arresto automatico

#### Vano frigorifero

- Capienza utile totale: 213 l
- 5 ripiani in vetro infrangibile, di cui 1 x varioShelf divisibile e spinto sotto ripiano, 1 x easyAccess shelf, amovibile
- 1 Box hyperFresh plus con regolazione dell'umidità – frutta e verdure fresche fino a due volte più a lungo
- 5 balconcini, di cui 1 scomparto burro e formaggio
- Equipaggiamento interno con applicazioni in metallo
- Illuminazione LED
- Sbrinamento automatico

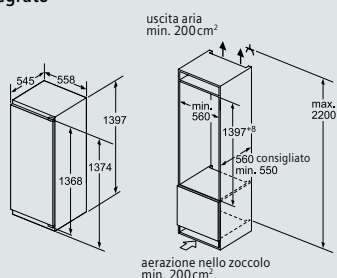
#### Vano congelatore

- Capienza utile congelatore **\*\*\*\***: 16 l
- Capacità di congelamento: 2,5 kg in 24 ore
- Conservazione senza energia elettrica: 13 ore

#### Accessori inclusi

- 2 x portauova
- 1 x vaschetta per cubetti di ghiaccio

#### Frigorifero integrato



KI52LAD40

Dimensioni in mm

KI51RAD40

CHF 2'820.-  
CHF 2'618.38

escl. TRA CHF 29.92 / CHF 27.78

**Cerniere a destra, invertibile**  
**Sovraprezzo per cerniere a sinistra**  
**+ CHF 50.- netto**

- Consumo energetico: 72 kWh/anno
- Capienza utile totale: 247 l

#### Comfort e sicurezza

- Elettronica touchControl – regolazione elettronica della temperatura, leggibile attraverso LCD
- Segnale porta aperta
- Superraffreddamento con arresto automatico

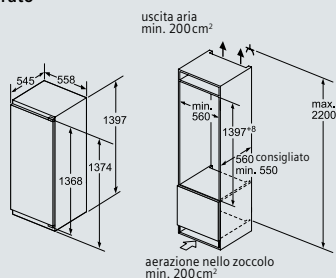
#### Vano frigorifero

- Capienza utile totale: 247 l
- 6 ripiani in vetro infrangibile, di cui 1 x varioShelf divisibile e spinto sotto ripiano, 1 x easyAccess shelf, amovibile
- 1 Box hyperFresh plus con regolazione dell'umidità – frutta e verdure fresche fino a due volte più a lungo
- 5 balconcini, di cui 1 scomparto burro e formaggio
- Illuminazione LED
- Sbrinamento automatico

#### Accessorio incluso

- 2 x portauova

#### Frigorifero integrato



KI51RAD40

Dimensioni in mm



# Frigoriferi.

Integrabile  
Cerniere piatte  
Chiusura softClose

Classe di efficienza  
energetica A+++



Integrabile  
Cerniere piatte  
Chiusura softClose



KI42LAD40H

CHF 2'590.-  
CHF 2'404.83

escl. TRA CHF 29.92 / CHF 27.78

**Cerniere a destra, invertibile**  
**Sovraprezzo per cerniere a sinistra**  
**+ CHF 50.- netto**

- Consumo energetico: 114 kWh/anno
- Capienza utile totale: 195 l

#### Comfort e sicurezza

- Elettronica touchControl – regolazione elettronica della temperatura, leggibile attraverso LCD
- freshSense – con sensori per il controllo delle temperature
- Segnale porta aperta

#### Vano frigorifero

- Capienza utile totale: 180 l
- 5 ripiani in vetro infrangibile (4 regolabili), di cui 1 varioShelf divisibile e spinto sotto ripiano, 1 easyAccess shelf, amovibile
- 1 Box hyperFresh plus con regolazione dell'umidità – frutta e verdure fresche fino a due volte più a lungo
- 4 balconcini, di cui 1 scomparto burro e formaggio
- Equipaggiamento interno con applicazioni in metallo
- Illuminazione LED
- Sbrinamento automatico in frigorifero

#### Vano congelatore

- Capienza utile congelatore **[\* \*\*\*\*]**: 15 l
- Capacità di congelamento: 2,5 kg in 24 ore
- Conservazione senza energia elettrica: 13 ore
- 1 compartimento freezer con cerniera

#### Accessori inclusi

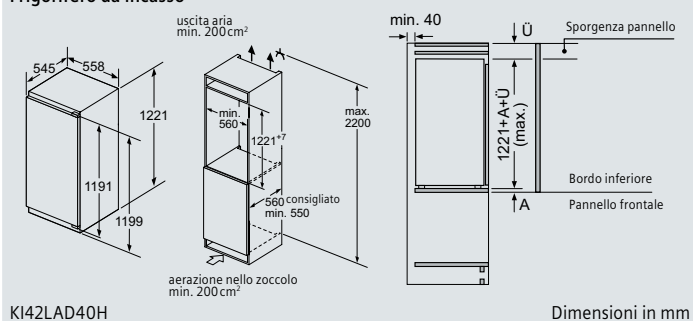
- 2 x portauova
- 1 x vaschetta per cubetti di ghiaccio

#### Accessorio speciale

Frontale porta con cornice alu

KF40ZAXO CHF 125.-  
CHF 116.06

#### Frigorifero da incasso



KI42LAD30H

Cerniere a destra

CHF 2'080.-

CHF 1'931.29

KI42LAE30H

Cerniere a sinistra

escl. TRA CHF 29.92 / CHF 27.78

- Consumo energetico: 173 kWh/anno
- Capienza utile totale: 196 l

#### Comfort e sicurezza

- Elettronica touchControl – regolazione elettronica della temperatura, leggibile attraverso LCD
- freshSense – con sensori per il controllo delle temperature
- Segnale porta aperta

#### Vano frigorifero

- Capienza utile totale: 180 l
- 5 ripiani in vetro infrangibile (4 regolabili), di cui 1 varioShelf divisibile e spinto sotto ripiano, 1 easyAccess shelf, amovibile
- 1 Box hyperFresh plus con regolazione dell'umidità – frutta e verdure fresche fino a due volte più a lungo
- 4 balconcini, di cui 1 scomparto burro e formaggio
- Equipaggiamento interno con applicazioni in metallo
- Illuminazione LED
- Sbrinamento automatico in frigorifero

#### Vano congelatore

- Capienza utile congelatore **[\* \*\*\*\*]**: 16 l
- Capacità di congelamento: 2,4 kg in 24 ore
- Conservazione senza energia elettrica: 13 ore
- 1 compartimento freezer con cerniera

#### Accessori inclusi

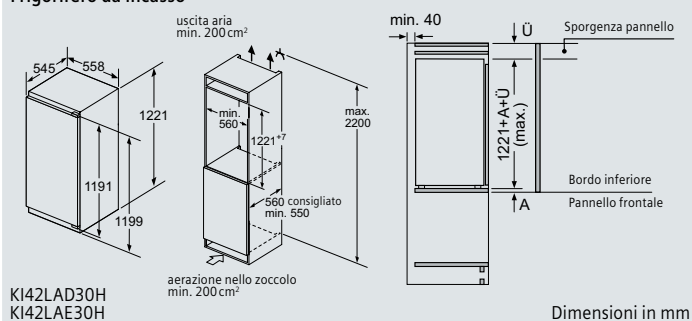
- 2 x portauova
- 1 x vaschetta per cubetti di ghiaccio

#### Accessorio speciale

Frontale porta con cornice alu

KF40ZAXO CHF 125.-  
CHF 116.06

#### Frigorifero da incasso




I prezzi indicati non sono vincolanti; i nostri rivenditori hanno completa libertà nella definizione del prezzo di vendita.

# Frigoriferi.

Integrabile  
Cerniere piatte  
Chiusura softClose

Classe di efficienza  
energetica A+++



KI41RAD40

CHF 2'590.-  
CHF 2'404.83

escl. TRA CHF 29.92 / CHF 27.78

**Cerniere a destra, invertibile**  
**Sovraprezzo per cerniere a sinistra**  
**+ CHF 50.- netto**

- Consumo energetico: 69 kWh/anno
- Capienza utile totale: 215 l

#### Comfort e sicurezza

- Elettronica touchControl – regolazione elettronica della temperatura, leggibile attraverso LCD
- freshSense – con sensori per il controllo delle temperature
- Segnale porta aperta

#### Vano frigorifero

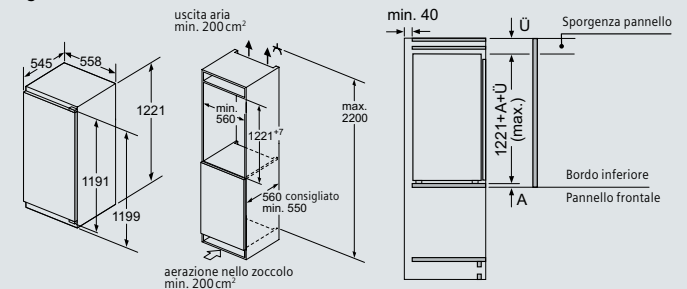
- Capienza utile totale: 215 l
- 6 ripiani in vetro infrangibile (5 regolabili), di cui 1 varioShelf divisibile e spinto sotto ripiano, 1 easyAccess shelf, amovibile
- 1 Box hyperFresh plus con regolazione dell'umidità – frutta e verdure fresche fino a due volte più a lungo
- 4 balconcini, di cui 1 scomparto burro e formaggio
- Equipaggiamento interno con applicazioni in metallo
- Illuminazione LED
- Sbrinatorio automatico in frigorifero
- Superraffreddamento con arresto automatico

**Accessorio incluso**  
2 x portauova

**Accessorio speciale**  
Frontale porta con cornice alu

KF40ZAX0 CHF 125.-  
CHF 116.06


#### Frigorifero da incasso



KI41RAD40

Dimensioni in mm

Integrabile  
Cerniere piatte  
Chiusura softClose



KI41RAD30

CHF 2'080.-  
CHF 1'931.29

escl. TRA CHF 29.92 / CHF 27.78

**Cerniere a destra, invertibile**  
**Sovraprezzo per cerniere a sinistra**  
**+ CHF 50.- netto**

- Consumo energetico: 105 kWh/anno
- Capienza utile totale: 215 l

#### Comfort e sicurezza

- Elettronica touchControl – regolazione elettronica della temperatura, leggibile attraverso LCD
- freshSense – con sensori per il controllo delle temperature
- Segnale porta aperta

#### Vano frigorifero

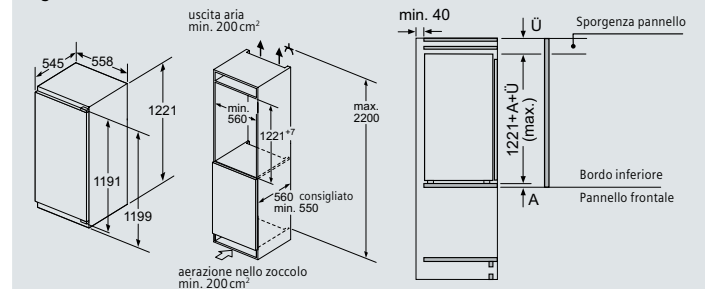
- Capienza utile totale: 215 l
- 6 ripiani in vetro infrangibile (5 regolabili), di cui 1 varioShelf divisibile e spinto sotto ripiano, 1 easyAccess shelf, amovibile
- 1 Box hyperFresh plus con regolazione dell'umidità – frutta e verdure fresche fino a due volte più a lungo
- 4 balconcini, di cui 1 scomparto burro e formaggio
- Equipaggiamento interno con applicazioni in metallo
- Illuminazione LED
- Sbrinatorio automatico in frigorifero
- Superraffreddamento con arresto automatico

**Accessorio incluso**  
2 x portauova

**Accessorio speciale**  
Frontale porta con cornice alu

KF40ZAX0 CHF 125.-  
CHF 116.06

#### Frigorifero da incasso



KI41RAD30


Dimensioni in mm



# Frigoriferi.

Integrabile  
Cerniere piatte  
Chiusura softClose

Classe di efficienza  
energetica A+++



KI32LAD40

CHF 2'450.–  
CHF 2'274.84

escl. TRA CHF 29.92 / CHF 27.78

**Cerniere a destra, invertibile**  
**Sovraprezzo per cerniere a sinistra**  
+ CHF 50.– netto

- Consumo energetico: 106 kWh/anno
- Capienza utile totale: 156 l

**Comfort e sicurezza**

- Elettronica touchControl – regolazione elettronica della temperatura, leggibile attraverso LCD
- freshSense – con sensori per il controllo delle temperature
- Segnale porta aperta

**Vano frigorifero**

- Capienza utile totale: 140 l
- 4 ripiani in vetro infrangibile (3 regolabili), di cui 1 varioShelf divisibile e spinto sotto ripiano, 1 easyAccess shelf, amovibile
- 1 Box hyperFresh plus con regolazione dell'umidità – frutta e verdure fresche fino a due volte più a lungo
- 5 balconcini, di cui 1 scomparto burro e formaggio
- Equipaggiamento interno con applicazioni in metallo
- Illuminazione LED
- Sbrinamento automatico in frigorifero

**Vano congelatore**

- Capienza utile congelatore **\*\*\*\***: 16 l
- Capacità di congelamento: 2 kg in 24 ore
- Conservazione senza energia elettrica: 11 ore
- 1 compartimento freezer con cerniera

**Accessori inclusi**

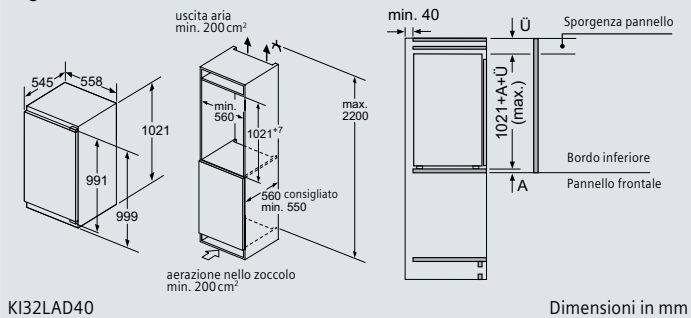
- 2 x portauova
- 1 x vaschetta per cubetti di ghiaccio

**Accessorio speciale**

Frontale porta con cornice alu

KF30ZAX0 CHF 106.–  
CHF 98.42


**Frigorifero da incasso**



KI32LAD40

Dimensioni in mm

Integrabile  
Cerniere piatte  
Chiusura softClose



KI32LAD30H

CHF 1'930.–  
CHF 1'792.01

escl. TRA CHF 29.92 / CHF 27.78

**Cerniere a destra, invertibile**  
**Sovraprezzo per cerniere a sinistra**  
+ CHF 50.– netto

- Consumo energetico: 157 kWh/anno
- Capienza utile totale: 154 l

**Comfort e sicurezza**

- Elettronica touchControl – regolazione elettronica della temperatura, leggibile attraverso LCD
- freshSense – con sensori per il controllo delle temperature
- Segnale porta aperta

**Vano frigorifero**

- Capienza utile totale: 139 l
- 4 ripiani in vetro di sicurezza (3 regolabili in altezza), di cui 1 varioShelf divisibile e inseribile sotto il ripiano superiore, 1 mensola easyAccess estraibile
- 1 Box hyperFresh plus con regolazione dell'umidità: mantiene frutta e verdura fresche fino a 2 volte più a lungo
- 5 balconcini, di cui 1 scomparto burro e formaggio
- Equipaggiamento interno con applicazioni in metallo
- Illuminazione LED
- Sbrinamento automatico in frigorifero

**Vano congelatore**

- Capienza utile congelatore **\*\*\*\***: 15 l
- Capacità di congelamento: 2.4 kg in 24 ore
- Conservazione senza energia elettrica: 13 ore

**Accessori inclusi**

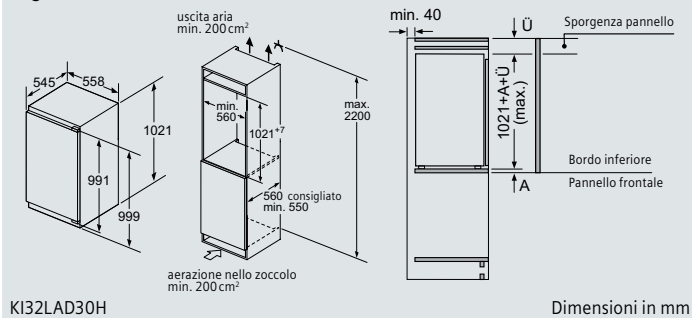
- 2 x portauova
- 1 x vaschetta per cubetti di ghiaccio

**Accessorio speciale**

Frontale porta con cornice alu

KF30ZAX0 CHF 106.–  
CHF 98.42

**Frigorifero da incasso**



KI32LAD30H

Dimensioni in mm

I prezzi indicati non sono vincolanti; i nostri rivenditori hanno completa libertà nella definizione del prezzo di vendita.


## Frigoriferi.

**Integrabile**  
**Cerniere piatte**  
**Chiusura softClose**

**Classe di efficienza energetica A+++**



**Integrabile**  
**Cerniere piate**  
**Chiusura softClose**



# KI31RAD40

CHF 2'450.-  
CHF 2'274.84

escl. TRA **CHF 29.92** / CHF 27.78

**Cerniere a destra, invertibile**  
**Sovraprezzo per cerniere a sinistra**  
**+ CHF 50.- netto**

- Consumo energetico: 67 kWh/anno
- Capienza utile totale: 174 l

## Comfort e sicurezza

- Elettronica touchControl – regolazione elettronica della temperatura, leggibile attraverso LCD
- freshSense – con sensori per il controllo delle temperature
- Sbrinamento automatico in frigorifero
- Superraffreddamento con arresto automatico
- Segnale porta aperta

## Vano frigorifero

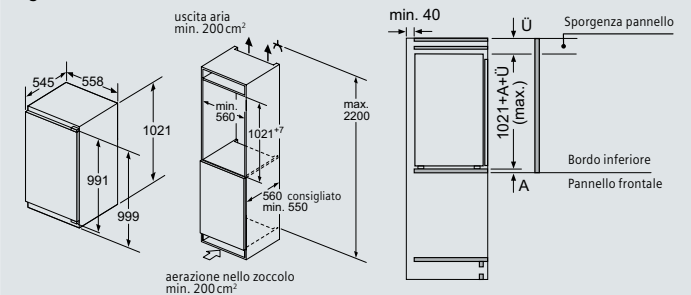
- Capienza utile totale: 174 l
- 5 ripiani in vetro infrangibile (4 regolabili), di cui 1 varioShelf divisibile e spinto sotto ripiano, 1 easyAccess shelf, amovibile
- 1 Box hyperFresh plus con regolazione dell'umidità – frutta e verdure fresche fino a due volte più a lungo
- 5 balconcini, di cui 1 scomparto burro e formaggio

**Accessorio incluso**  
2x portauova

**Accessorio speciale**  
Frontale porta con cornice alu

KF30ZAX0 CHF 106.-  
CHF 98.42

## Frigorifero da incasso



KI31RAD40

Dimensioni in mm

KI31RAD30

CHF 1'930.-  
CHF 1'792.01

escl. TRA **CHF 29.92** / CHF 27.78

**Cerniere a destra, invertibile**  
**Sovraprezzo per cerniere a sinistra**  
**+ CHF 50.– netto**

- Consumo energetico: 100 kWh/anno
- Capienza utile totale: 174 l

## Comfort e sicurezza

- Elettronica touchControl – regolazione elettronica della temperatura, leggibile attraverso LCD
- freshSense – con sensori per il controllo delle temperature
- Sbrinatorio automatico in frigorifero
- Superraffreddamento con arresto automatico
- Segnale porta aperta

### Vano frigorifero

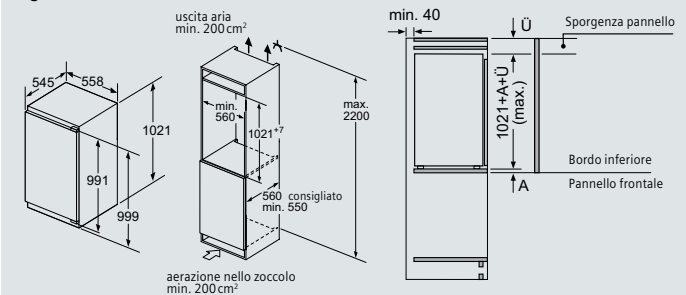
- Capienza utile totale: 174l
- 5 ripiani in vetro infrangibile (4 regolabili), di cui 1 varioShelf divisibile e spinto sotto ripiano, 1 easyAccess shelf, amovibile
- 1 Box hyperFresh plus con regolazione dell'umidità – frutta e verdure fresche fino a due volte più a lungo
- 5 balconcini, di cui 1 scomparto burro e formaggio

**Accessorio incluso**  
2 x portauova

**Accessorio speciale**  
Frontale porta con cornice alu

KF30ZAX0 CHF 106.-  
CHF 98.42

## Frigorifero da incasso




KI31RAD30

Dimensioni in mm

# Frigoriferi.

Integrabile  
Cerniere piatte  
Chiusura softClose

Classe di efficienza  
energetica A+++



KI22LAD40

CHF 2'320.–  
CHF 2'154.13

escl. TRA CHF 29.92 / CHF 27.78

**Cerniere a destra, invertibile**  
**Sovraprezzo per cerniere a sinistra**  
+ CHF 50.– netto

- Consumo energetico: 99 kWh/anno
- Capienza utile totale: 127 l

**Comfort e sicurezza**

- Elettronica touchControl – regolazione elettronica della temperatura, leggibile attraverso LCD
- freshSense – con sensori per il controllo delle temperature
- Segnale porta aperta

**Accessori inclusi**

- 2 x portauova
- 1 x vaschetta per cubetti di ghiaccio

**Accessorio speciale**

Frontale porta con cornice alu

KF20ZAX0 CHF 85.–  
CHF 78.92

**Vano frigorifero**

- Capienza utile totale: 111 l
- 3 ripiani in vetro infrangibile (2 regolabili), di cui 1 varioShelf divisibile e spinto sotto ripiano, 1 easyAccess shelf, amovibile
- 1 Box hyperFresh plus con regolazione dell'umidità – frutta e verdure fresche fino a due volte più a lungo
- 3 balconcini, di cui 1 scomparto burro e formaggio
- Equipaggiamento interno con applicazioni in metallo
- Illuminazione LED
- Sbrinamento automatico in frigorifero

**Vano congelatore**

- Capienza utile congelatore **[\* \*\*\*\*]**: 16 l
- Capacità di congelamento: 2 kg in 24 ore
- Conservazione senza energia elettrica: 11 ore
- 1 compartimento freezer con cerniera

Frigorifero da incasso

KI22LAD40

Dimensioni in mm

Integrabile  
Cerniere piatte  
Chiusura softClose



KI22LAD30H

CHF 1'830.–  
CHF 1'699.16

escl. TRA CHF 29.92 / CHF 27.78

**Cerniere a destra, invertibile**  
**Sovraprezzo per cerniere a sinistra**  
+ CHF 50.– netto

- Consumo energetico: 149 kWh/anno
- Capienza utile totale: 127 l

**Comfort e sicurezza**

- Elettronica touchControl – regolazione elettronica della temperatura, leggibile attraverso LCD
- freshSense – con sensori per il controllo delle temperature
- Segnale porta aperta

**Accessori inclusi**

- 2 x portauova
- 1 x vaschetta per cubetti di ghiaccio

**Accessorio speciale**

Frontale porta con cornice alu

KF20ZAX0 CHF 85.–  
CHF 78.92

**Vano frigorifero**

- Capienza utile totale: 111 l
- 3 ripiani in vetro infrangibile (2 regolabili), di cui 1 varioShelf divisibile e spinto sotto ripiano, 1 easyAccess shelf, amovibile
- 1 Box hyperFresh plus con regolazione dell'umidità – frutta e verdure fresche fino a due volte più a lungo
- 3 balconcini, di cui 1 scomparto burro e formaggio
- Equipaggiamento interno con applicazioni in metallo
- Illuminazione LED
- Sbrinamento automatico in frigorifero

**Vano congelatore**

- Capienza utile congelatore **[\* \*\*\*\*]**: 16 l
- Capacità di congelamento: 2 kg in 24 ore
- Conservazione senza energia elettrica: 10 ore
- 1 compartimento freezer con cerniera

Frigorifero da incasso

KI22LAD30H


Dimensioni in mm

I prezzi indicati non sono vincolanti; i nostri rivenditori hanno completa libertà nella definizione del prezzo di vendita.

# Frigoriferi.

Integrabile  
Cerniere piatte  
Chiusura softClose

Classe di efficienza  
energetica A+++



KI21RAD40

CHF 2'320.–  
CHF 2'154.13

escl. TRA CHF 29.92 / CHF 27.78

Cerniere a destra, invertibile  
Sovraprezzo per cerniere a sinistra  
+ CHF 50.– netto

- Consumo energetico: 65 kWh/anno
- Capienza utile totale: 145 l

Comfort e sicurezza

- Elettronica touchControl – regolazione elettronica della temperatura, leggibile attraverso LCD
- freshSense – con sensori per il controllo delle temperature
- Segnale porta aperta

Vano frigorifero

- Capienza utile totale: 145 l
- 4 ripiani in vetro infrangibile (3 regolabili), di cui 1 varioShelf divisibile e spinto sotto ripiano, 1 easyAccess shelf, amovibile
- 1 Box hyperFresh plus con regolazione dell'umidità – frutta e verdure fresche fino a due volte più a lungo
- 3 balconcini, di cui 1 scomparto burro e formaggio
- Equipaggiamento interno con applicazioni in metallo
- Illuminazione LED
- Sbrinamento automatico in frigorifero
- Superraffreddamento con arresto automatico

Accessorio incluso

2 x portauova

Accessorio speciale

Frontale porta con cornice alu

KF20ZAX0 CHF 85.–  
CHF 78.92

Frigorifero da incasso

KI21RAD40

Dimensioni in mm

Integrabile  
Cerniere piatte  
Chiusura softClose

Classe di efficienza  
energetica A++

KI21RAD30

CHF 1'830.–  
CHF 1'699.16

escl. TRA CHF 29.92 / CHF 27.78

Cerniere a destra, invertibile  
Sovraprezzo per cerniere a sinistra  
+ CHF 50.– netto

- Consumo energetico: 97 kWh/anno
- Capienza utile totale: 145 l

Comfort e sicurezza

- Elettronica touchControl – regolazione elettronica della temperatura, leggibile attraverso LCD
- freshSense – con sensori per il controllo delle temperature
- Segnale porta aperta

Vano frigorifero

- Capienza utile totale: 145 l
- 4 ripiani in vetro infrangibile (3 regolabili), di cui 1 varioShelf divisibile e spinto sotto ripiano, 1 easyAccess shelf, amovibile
- 1 Box hyperFresh plus con regolazione dell'umidità – frutta e verdure fresche fino a due volte più a lungo
- 3 balconcini, di cui 1 scomparto burro e formaggio
- Equipaggiamento interno con applicazioni in metallo
- Illuminazione LED
- Sbrinamento automatico in frigorifero
- Superraffreddamento con arresto automatico

Accessorio incluso

2 x portauova

Accessorio speciale

Frontale porta con cornice alu

KF20ZAX0 CHF 85.–  
CHF 78.92

Frigorifero da incasso

KI21RAD30

Dimensioni in mm

I prezzi indicati non sono vincolanti; i nostri rivenditori hanno completa libertà nella definizione del prezzo di vendita.

203



# Frigoriferi da incasso nel sottopiano.

Integrabili  
Cerniere piatte  
Chiusura softClose

Integrabili  
Cerniere piatte  
Chiusura softClose



KU15LA65CH

CHF 1'950.-  
CHF 1'810.58

escl. TRA CHF 29.92 / CHF 27.78

**Cerniere a destra, invertibile**  
**Sovraprezzo per cerniere a sinistra**  
**+ CHF 50.- netto**

- Consumo energetico: 140 kWh/anno
- Capienza utile totale: 125 l

**Sopra:**

- Capacità netta scomparto congelatore **\*\*\***: 15 l
- Capacità di congelazione in 24 ore: 2 kg
- Conservazione in caso di guasto: 12 ore

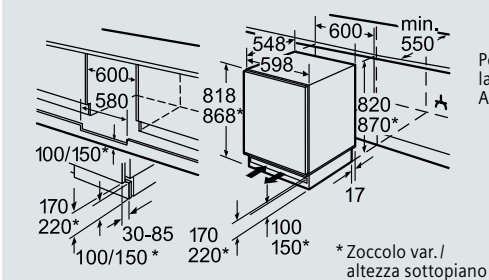
**Centro:**

- Frigorifero
- Vano frigorifero: 110 l
- 2 ripiani in vetro infrangibile, 1 regolabile in altezza
- Cassetto trasparente per ortaggi
- Configurazione dell'interno della porta modificabile
- Scomparto burro e formaggio
- Illuminazione interna
- Sbrinamento automatico
- Zoccolo con griglia per una migliore aerazione

**Accessori inclusi**

- 1 x portauova
- 1 x vaschetta per cubetti di ghiaccio

Frigorifero integrato da sottopiano



KU15LA65CH

Dimensioni in mm

KU15RA65H

CHF 1'860.-  
CHF 1'727.02

escl. TRA CHF 29.92 / CHF 27.78

**Cerniere a destra, invertibile**  
**Sovraprezzo per cerniere a sinistra**  
**+ CHF 50.- netto**

- Consumo energetico: 92 kWh/anno
- Capienza utile totale: 137 l

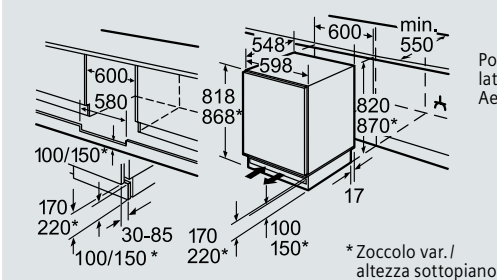
**Frigorifero**

- 3 ripiani in vetro infrangibile, 2 regolabili in altezza
- Cassetto trasparente per ortaggi
- Configurazione dell'interno della porta modificabile
- Scomparto burro e formaggio
- Illuminazione interna
- Sbrinamento automatico
- Zoccolo con griglia per una migliore aerazione

**Accessorio incluso**

- 1 x portauova

Frigorifero integrato da sottopiano



KU15RA65H

Dimensioni in mm

I prezzi indicati non sono vincolanti; i nostri rivenditori hanno completa libertà nella definizione del prezzo di vendita.

# Congelatori, noFrost.

Integrabili  
Congelatori da incasso



1775 mm



GI81NAC30

CHF 3'210.-  
CHF 2'980.50

escl. TRA CHF 29.92 / CHF 27.78

**Cerniere a sinistra, invertibile**  
**Sovraprezzo per cerniere a destra**  
**+ CHF 50.- netto**

- Consumo energia: 243 kWh/anno
- Allarme acustico, Allarme ottico per aumento della temperatura
- noFrost – mai più sbrinare**
- Regolazione elettronica della temperatura visualizzata attraverso display
- freshSense – con sensori per il controllo delle temperature

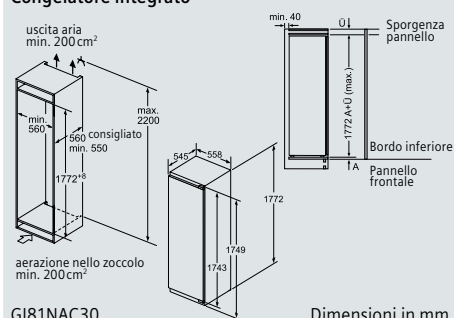
## Congelatore

- Capienza utile congelatore **\*\*\*\***: 211 l
- Capacità di congelamento: 20 kg in 24 ore
- Conservazione senza energia elettrica: 22 ore
- Supercongelamento con spegnimento automatico
- 5 cassetti trasparenti, di cui 2 bigBox
- 2 cestelli di congelazione intensiva con ripiani e sportello trasparente
- Pannelli in vetro varioZone rimovibili per lo spazio extra!
- Calendario per gli alimenti congelati

## Accessori inclusi

- 2 x accumulatore di freddo
- 1 x vaschetta per cubetti di ghiaccio

## Congelatore integrato



GI81NAC30

Dimensioni in mm



1225 mm



GI41NAC30

CHF 2'890.-  
CHF 2'683.38

escl. TRA CHF 29.92 / CHF 27.78

**Cerniere a sinistra, invertibile**  
**Sovraprezzo per cerniere a destra**  
**+ CHF 50.- netto**

- Consumo energia: 188 kWh/anno
- Allarme acustico, Allarme ottico per aumento della temperatura
- noFrost – mai più sbrinare**
- Regolazione elettronica della temperatura visualizzata attraverso display
- freshSense – con sensori per il controllo delle temperature

## Congelatore

- Capienza utile congelatore **\*\*\*\***: 127 l
- Capacità di congelamento: 16 kg in 24 ore
- Conservazione senza energia elettrica: 21 ore
- Supercongelamento con spegnimento automatico
- 4 cassetti trasparenti, di cui 1 bigBox
- 1 cestello di congelazione intensiva con ripiani e sportello trasparente
- Pannelli in vetro varioZone rimovibili per lo spazio extra!
- Calendario per gli alimenti congelati

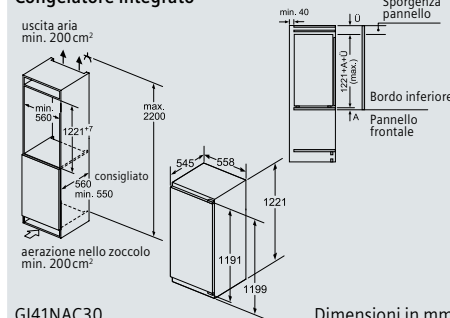
## Accessori inclusi

- 2 x accumulatore di freddo
- 1 x vaschetta per cubetti di ghiaccio

## Accessorio speciale

- Frontale porta con cornice alu KF40ZAX0 CHF 125.-
- CHF 116.06

## Congelatore integrato



GI41NAC30

Dimensioni in mm



1025 mm



GI31NAC30

CHF 2'760.-  
CHF 2'562.67

escl. TRA CHF 29.92 / CHF 27.78

**Cerniere a sinistra, invertibile**  
**Sovraprezzo per cerniere a destra**  
**+ CHF 50.- netto**

- Consumo energia: 168 kWh/anno
- Allarme acustico, Allarme ottico per aumento della temperatura
- noFrost – mai più sbrinare**
- Regolazione elettronica della temperatura visualizzata attraverso display
- freshSense – con sensori per il controllo delle temperature
- Con ammortizzatore e chiusura softClose

## Congelatore

- Capienza utile congelatore **\*\*\*\***: 97 l
- Capacità di congelamento: 12 kg in 24 ore
- Conservazione senza energia elettrica: 24 ore
- Supercongelamento con spegnimento automatico
- 3 cassetti trasparenti, di cui 1 bigBox
- 1 cestello di congelazione intensiva con ripiani e sportello trasparente
- Pannelli in vetro varioZone rimovibili per lo spazio extra!
- Calendario per gli alimenti congelati

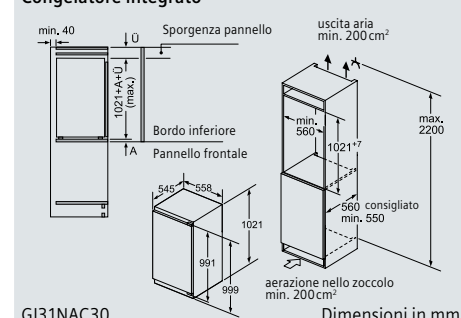
## Accessori inclusi

- 2 x accumulatore di freddo
- 1 x vaschetta per cubetti di ghiaccio

## Accessorio speciale

- Frontale porta con cornice alu KF30ZAX0 CHF 106.-
- CHF 98.42

## Congelatore integrato




GI31NAC30

Dimensioni in mm

# Congelatori.

Integrabili  
Congelatori da incasso  
Chiusura softClose

Classe di efficienza  
energetica A+++



GI21VAD40

CHF 2'460.–  
CHF 2'284.12

escl. TRA CHF 29.92 / CHF 27.78

Cerniere a destra, invertibile  
Sovraprezzo per cerniere a sinistra  
+ CHF 50.– netto

- Consumo energetico: 104 kWh/anno
- Capienza utile totale: 95 l

Comfort e sicurezza

- Regolazione elettronica della temperatura, leggibile attraverso LED
- freshSense – con sensori per il controllo delle temperature
- Allarme acustico per aumento della temperatura
- Supercongelamento con spegnimento automatico
- Con ammortizzatore e chiusura softClose

Accessori inclusi

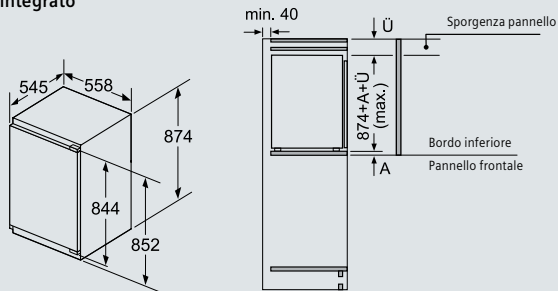
- 2 x accumulatore di freddo
- 1 x vaschetta per cubetti di ghiaccio

Accessorio speciale

Frontale porta con cornice alu

KF20ZAX0 CHF 85.–  
CHF 78.92

Congelatore integrato



GI21VAD40

Dimensioni in mm

Integrabili  
Congelatori da incasso  
Chiusura softClose



GI21VAD30

CHF 1'950.–  
CHF 1'810.58

escl. TRA CHF 29.92 / CHF 27.78

Cerniere a destra, invertibile  
Sovraprezzo per cerniere a sinistra  
+ CHF 50.– netto

- Consumo energetico: 157 kWh/anno
- Capienza utile totale: 97 l

Comfort e sicurezza

- Regolazione elettronica della temperatura, leggibile attraverso LED
- freshSense – con sensori per il controllo delle temperature
- Allarme acustico per aumento della temperatura
- Supercongelamento con spegnimento automatico
- Con ammortizzatore e chiusura softClose

Accessori inclusi

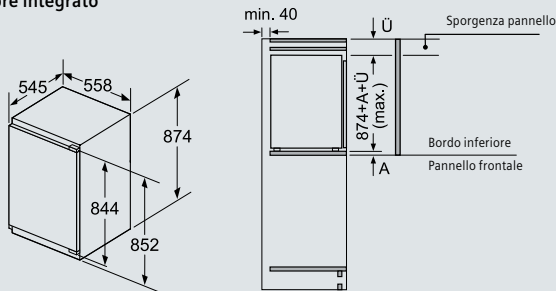
- 2 x accumulatore di freddo
- 1 x vaschetta per cubetti di ghiaccio

Accessorio speciale

Frontale porta con cornice alu

KF20ZAX0 CHF 85.–  
CHF 78.92

Congelatore integrato



GI21VAD30



Dimensioni in mm

I prezzi indicati non sono vincolanti; i nostri rivenditori hanno completa libertà nella definizione del prezzo di vendita.

# Congelatori.

Integrabili  
Congelatori da incasso  
Chiusura softClose

Classe di efficienza  
energetica A+++



GI11VAD40

CHF 2'250.-  
CHF 2'089.14

escl. TRA CHF 29.92 / CHF 27.78

**Cerniere a destra, invertibile**  
**Sovraprezzo per cerniere a sinistra**  
**+ CHF 50.- netto**

- Consumo energetico: 95 kWh/anno
- Capienza utile totale: 70 l

**Comfort e sicurezza**

- Regolazione elettronica della temperatura, leggibile attraverso LED
- freshSense – con sensori per il controllo delle temperature
- Allarme acustico per aumento della temperatura
- Supercongelamento con spegnimento automatico
- Con ammortizzatore e chiusura softClose

**Accessori inclusi**

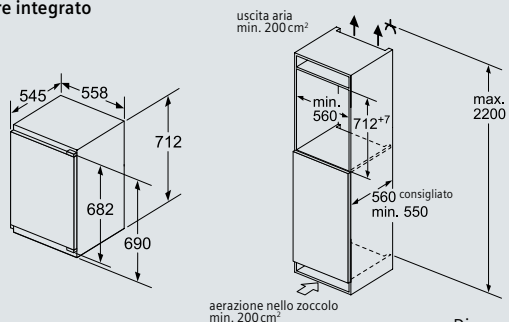
- 2 x accumulatore di freddo
- 1 x vaschetta per cubetti di ghiaccio

**Accessorio speciale**

Frontale porta con cornice alu

KF10ZAX0 CHF 72.-  
CHF 66.85

**Congelatore integrato**



GI11VAD40

Dimensioni in mm

GI11VAD30H

CHF 1'750.-  
CHF 1'624.88

escl. TRA CHF 29.92 / CHF 27.78

**Cerniere a destra, invertibile**  
**Sovraprezzo per cerniere a sinistra**  
**+ CHF 50.- netto**

- Consumo energetico: 144 kWh/anno
- Capienza utile totale: 72 l

**Comfort e sicurezza**

- Regolazione elettronica della temperatura, leggibile attraverso LED
- freshSense – con sensori per il controllo delle temperature
- Allarme acustico per aumento della temperatura
- Supercongelamento con spegnimento automatico
- Con ammortizzatore e chiusura softClose

**Accessori inclusi**

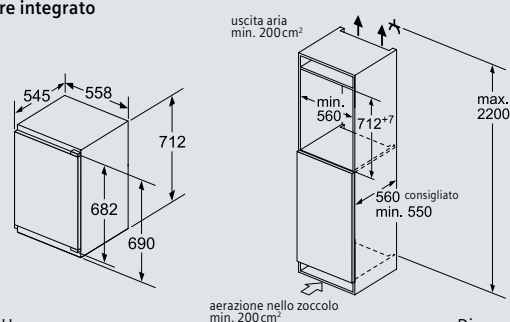
- 2 x accumulatore di freddo
- 1 x vaschetta per cubetti di ghiaccio

**Accessorio speciale**

Frontale porta con cornice alu

KF10ZAX0 CHF 72.-  
CHF 66.85

**Congelatore integrato**



GI11VAD30H

Dimensioni in mm




# Conservare e congelare in una nuova dimensione: side-by-side.

## **Tanto spazio per gli alimenti: i frigoriferi side-by-side.**

I frigoriferi side-by-side a doppia porta offrono un grande vano interno e tanto spazio per diverse opzioni tecnologiche.

## **Regolabili in altezza senza dover togliere o spostare nulla: i ripiani di vetro e i balconcini controporta easyLift.**

Solo con l'aiuto dell'apposita leva – e solo con una mano – i ripiani possono essere alzati fino a 6 cm per adeguare lo spazio alle vostre esigenze di immagazzinamento dei cibi. E tutto questo senza dover togliere o spostare nulla, anche se i ripiani sono carichi.



## **Pulire meno: antiFingerPrint.**

Le pregiate superfici in acciaio inox delle porte dei frigoriferi sono ricoperte con lo speciale rivestimento antiFingerPrint, grazie al quale non restano più gli sgradevoli segni delle dita sull'acciaio.



## **Tutto bene in vista: l'illuminazione a LED del vano frigorifero.**

Le potenti luci a LED ad alta efficienza energetica e di lunga durata illuminano l'interno del frigorifero dall'alto al basso in modo perfetto. La luce è proiettata in senso obliquo verso l'interno, per cui non abbaglia e non può essere coperta.



# Frigo-congelatore side-by-side.

|  |
|--|
| Capienza utile totale: 541 l           |
| Consumo energetico: 348 kWh/anno       |
| Capienza utile vano frigorifero: 367 l |
| Capienza utile vano congelatore: 158 l |
| Dispenser per acqua e ghiaccio         |



**KA92DHB31**  
**iQ700 Porte in vetro nero**  
**noFrost – mai più sbrinamento!**

CHF 8'550.–  
CHF 7'938.72

escl. TRA CHF 49.87 / CHF 46.30

## Consumo di energia

- Classe di efficienza energetica: A++
- Consumo energetico: 348 kWh/anno
- Capienza utile totale: 541 l
- Livello sonoro: 42 db(A) re 1 pW
- Classe climatica SN-T

## Design

- Porta nera, laterali argento
- Maniglia verticale
- Ripiano per bottiglie
- Illuminazione LED

## Comfort e sicurezza

- noFrost – mai più scongelamento!
- Home Connect: Fotocamera nella elettrodomestico, Home Connect via WLAN
- Controllo LCD integrato nella porta
- Regolazione e controllo separata della temperatura per ogni zona frigorifero e congelatore
- Dispenser per acqua potabile, Ghiaccio tritato, Cubetti di ghiaccio. Con sicurezza bambini, Luce LED e indicazione sostituzione filtro acqua

- Allarme ottico ed acustico in caso di aumento della temperatura, con funzione memory
- Segnale porta aperta
- superRaffreddamento con arresto automatico
- Tasto «Super» congelamento con spegnimento automatico
- Dispenser ghiaccio automatico
- Filtro dell'acqua nell'interno

## Vano frigorifero

- Capacità netta frigorifero 367 l
- Multi Airflow system
- 4 ripiani in vetro infrangibile, di cui 3 regolabili in altezza
- Comparto burro e formaggio
- Controporta con 2 balconcini grandi e 3 piccoli

## Sistema freschezza

- 1 cassetto hyperFresh plus con controllo umidità su rotelle – mantiene frutta e verdura freschi fino a 2 volte più a lungo
- 1 Fresh box con guide telescopiche
- 1 cassetto hyperFresh <0°C> – mantiene pesce e carne freschi più a lungo

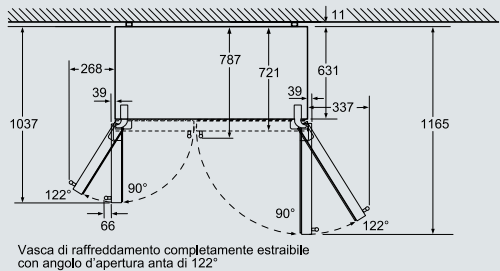
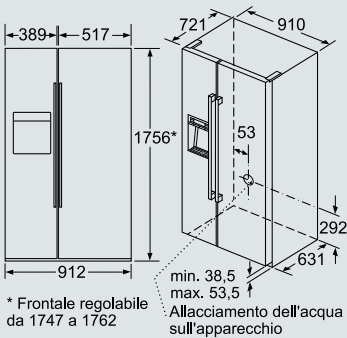
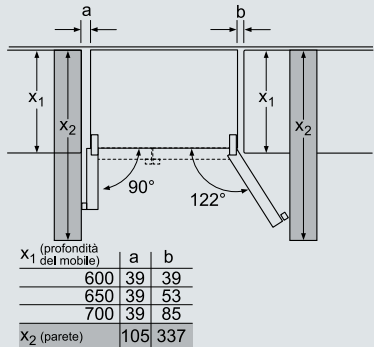
## Vano congelatore

- Capienza netta congelatore : **★ ★ ★ ★** 158 l
- Capacità di congelamento: 12 kg in 24 ore
- Conservazione senza energia elettrica: 12 ore
- 3 varioZone – pannelli in vetro rimovibile per lo spazio extra!, di cui 2 regolabili
- 2 cestelli di congelazione intensiva trasparente
- 4 balconcini nella porta di cui 3 ribaltabili

## Accessori

- 2 x accumulatore di freddo, 1 x tubo di raccordo, 1 x portauova

## Frigo-congelatore side-by-side



KA92DHB31

Dimensioni in mm

I prezzi indicati non sono vincolanti; i nostri rivenditori hanno completa libertà nella definizione del prezzo di vendita.

# Frigo-congelatore side-by-side.

Capienza utile totale: 541 l

Consumo energetico: 348 kWh/anno

Capienza utile vano frigorifero: 368 l

Capienza utile vano congelatore: 173 l

Dispenser per acqua e ghiaccio



home connect



**KA92DSB30**  
**iQ700 Porte in vetro nero**  
**noFrost – mai più sbrinamento!**

CHF 7'350.–  
CHF 6'824.51

escl. TRA CHF 49.87 / CHF 46.30

## Design

- Porte in vetro nero, pareti laterali argento
- Maniglia verticale
- Illuminazione LED

## Comfort e sicurezza

- **Sistema noFrost – sbrinamento automatico!**
- Controllo LCD integrato nella porta
- Regolazione e controllo della temperatura separati per ogni zona frigorifero e congelatore
- SuperRaffreddamento
- SuperCongelamento
- Segnale porta aperta
- Allarme ottico ed acustico in caso di aumento della temperatura
- **Home Connect (con accessorio speciale)**

## Montaggio

- Tubo di collegamento per il collegamento d'acqua 3 m, 3/4"
- Aerazione frontale
- Apparecchio su 4 rotelle

## Ghiaccio e acqua

- **Dispenser per acqua, ghiaccio tritato, cubetti di ghiaccio**
- Illuminazione LED
- Indicazione sostituzione filtro acqua
- Sicurezza bambini

## Frigorifero

- Capienza totale utile: 368 l
- Raffreddamento dinamico con ventilatore interno
- multiAirflow System
- 4 ripiani in vetro infrangibile, di cui 3 regolabili in altezza
- Comparto burro e formaggio
- Controporta con 2 balconcini grandi e 3 piccoli
- hyperFresh: frutta e verdure fresche più a lungo!
- hyperFresh <0°C>: il pesce e la carne rimangono freschi fino a 2 volte più a lungo

## Congelatore

- Capienza utile congelatore: \*\*\*\* 173 l
- Conservazione senza energia elettrica: 12 ore
- Capacità di congelamento in 24 ore: 12 kg
- 3 Pannelli in vetro varioZone rimovibile per lo spazio extra, di cui 2 regolabili
- 2 cassette di congelazione trasparenti, di cui 1 bigBox
- 4 balconcini nella porta, di cui 3 ribaltabili

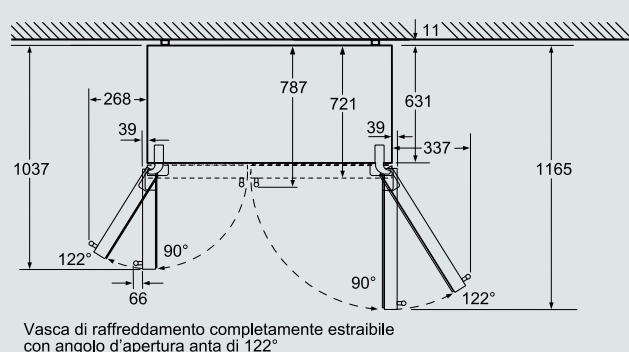
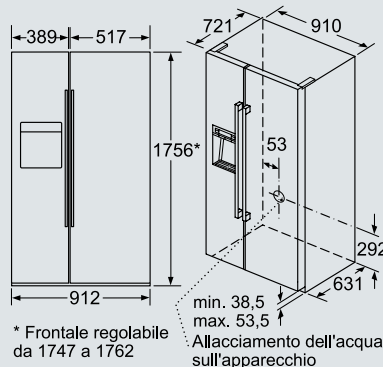
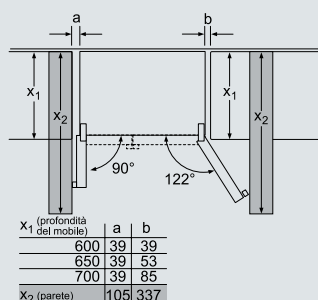
## Accessori inclusi

- 1 x tubo di allacciamento flessibile
- 2 x accumulatore di freddo
- 1 x portauova

## Accessorio speciale

- KS10ZHC00 Modulo di comunicazione Wi-Fi CHF 132.–  
CHF 122.56

## Frigo-congelatore side-by-side



KA92DSB30

Dimensioni in mm

I prezzi indicati non sono vincolanti; i nostri rivenditori hanno completa libertà nella definizione del prezzo di vendita.

# Frigo-congelatore side-by-side.

Capienza utile totale: 541 l

Consumo energetico: 348 kWh/anno

Capienza utile vano frigorifero: 368 l

Capienza utile vano congelatore: 173 l

Dispenser per acqua e ghiaccio



home connect



**KA92DSW30**  
iQ700 Porte in vetro bianco  
noFrost – mai più sbrinamento!

CHF 7'350.–  
CHF 6'824.51

escl. TRA CHF 49.87 / CHF 46.30

## Design

- Porte in vetro a bianco, pareti laterali argento
- Maniglia verticale
- Illuminazione LED

## Comfort e sicurezza

- Sistema noFrost – sbrinamento automatico!
- Controllo LCD integrato nella porta
- Regolazione e controllo della temperatura separati per ogni zona frigorifero e congelatore
- SuperRaffreddamento
- SuperCongelamento
- Segnale porta aperta
- Allarme ottico ed acustico in caso di aumento della temperatura
- Home Connect (con accessorio speciale)

## Montaggio

- Tubo di collegamento per il collegamento d'acqua 3 m, 3/4"
- Aerazione frontale
- Apparecchio su 4 rotelle

## Ghiaccio e acqua

- Dispenser per acqua, ghiaccio tritato, cubetti di ghiaccio
- Illuminazione LED
- Indicazione sostituzione filtro acqua
- Sicurezza bambini

## Frigorifero

- Capienza totale utile: 368 l
- Raffreddamento dinamico con ventilatore interno
- multiAirflow System
- 4 ripiani in vetro infrangibile, di cui 3 regolabili in altezza
- Comparto burro e formaggio
- Controporta con 2 balconcini grandi e 3 piccoli
- hyperFresh: frutta e verdure fresche più a lungo!
- hyperFresh <0°C>: il pesce e la carne rimangono freschi fino a 2 volte più a lungo

## Congelatore

- Capienza utile congelatore: \* \*\*\*\* 173 l
- Conservazione senza energia elettrica: 12 ore
- Capacità di congelamento in 24 ore: 12 kg
- 3 Pannelli in vetro varioZone rimovibile per lo spazio extra, di cui 2 regolabili
- 2 cassetti di congelazione trasparenti, di cui 1 bigBox
- 4 balconcini nella porta, di cui 3 ribaltabili

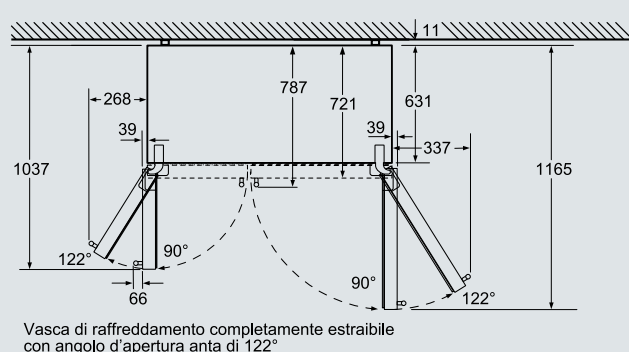
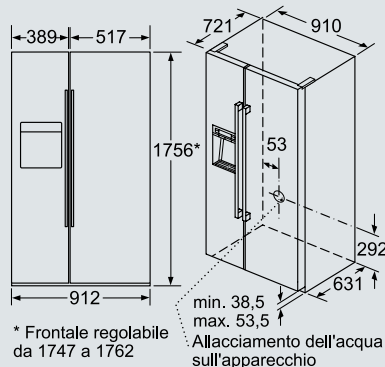
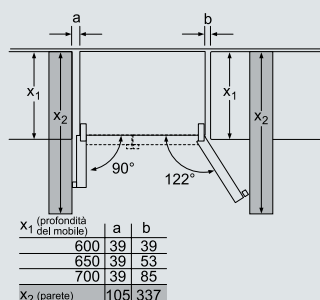
## Accessori inclusi

- 1 x tubo di allacciamento flessibile
- 2 x accumulatore di freddo
- 1 x portauova

## Accessorio speciale

KS10ZHC00 Modulo di comunicazione Wi-Fi CHF 132.–  
CHF 122.56

## Frigo-congelatore side-by-side



KA92DSW30

Dimensioni in mm



# Frigo-congelatore side-by-side.

Capienza utile totale: 533l

Consumo energetico: 341 kWh/anno

Capienza utile vano frigorifero: 370l

Capienza utile vano congelatore: 163l

Dispenser per acqua e ghiaccio



**KA90DVI30**  
**iQ500 Porte acciaio inox antiFingerPrint**  
**noFrost – mai più sbrinamento!**

**CHF 6'870.–**  
**CHF 6'378.83**

escl. TRA **CHF 49.87** / CHF 46.30

## Design

- Porte inox antiFingerPrint, pareti laterali grigio
- Maniglia verticale, alluminio
- Equipaggiamento interno con applicazioni in metallo
- Illuminazione LED

## Comfort e sicurezza

- **noFrost – mai più scongelamento!**
- Elettronica touchControl integrata nella porta con display digitale – tutto in vista e perfettamente sotto controllo!
- Allarme di temperatura visivo e acustico nel congelatore
- Ogni zona di temperatura separatamente regolabile e controllabile
- SuperRaffreddamento
- SuperCongelamento
- Segnale porta aperta

## Montaggio

- Apparecchio su 4 rotelle
- Aerazione frontale
- Tubo di collegamento per il collegamento d'acqua 3 m, 3/4"

## Ghiaccio e acqua

- **Dispenser illuminato per acqua fredda, cubetti ghiaccio e ghiaccio tritato**
- Produzione di ghiaccio 0,9 kg/24 ore
- Filtro dell'acqua nell'interno
- Dispenser ghiaccio automatico

## Frigorifero

- Capienza totale utile: 370l
- multiAirflow System
- 4 ripiani in vetro infrangibile, di cui 1 regolabile in altezza
- 3 balconcini
- multiBox – vano multiuso
- 2 freshBox, su rotelle

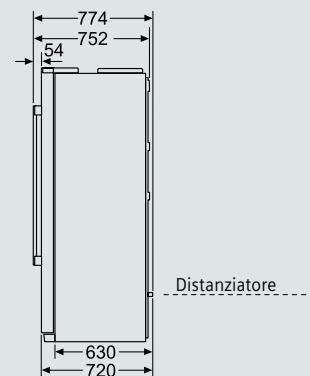
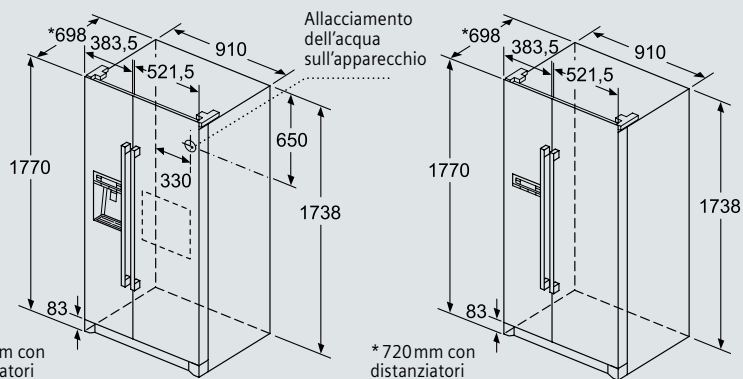
## Congelatore

- Capienza utile vano congelatore 163l, di cui 151l **\*\*\*\*** e 12l **\*\***
- Capacità di congelamento in 24 ore: 11 kg
- Conservazione senza energia elettrica: 4 ore
- 4 ripiani in vetro infrangibile, di cui 2 regolabile in altezza
- 2 cassetti trasparenti di congelazione intensiva
- 4 balconcini nel vano congelatore

## Accessori

- 1 x tubo di raccordo
- 1 x portauova

## Frigo-congelatore side-by-side



KA90DVI30  
KA90NVI30

Dimensioni in mm

I prezzi indicati non sono vincolanti; i nostri rivenditori hanno completa libertà nella definizione del prezzo di vendita.

# Frigo-congelatore side-by-side.

Capienza utile totale: 573 l

Consumo energetico: 373 kWh/anno

Capienza utile vano frigorifero: 373 l

Capienza utile vano congelatore: 200 l



**KA90NV130**  
**iQ300 Porte acciaio inox antiFingerPrint**  
**noFrost – mai più sbrinamento!**

**CHF 4'920.–**  
**CHF 4'568.25**

escl. TRA **CHF 49.87** / CHF 46.30

## Design

- **Porte inox antiFingerPrint, pareti laterali grigio**
- Maniglia verticale, alluminio
- Equipaggiamento interno con applicazioni in metallo
- Illuminazione LED

## Comfort e sicurezza

- **noFrost – mai più scongelamento!**
- Elettronica touchControl integrata nella porta con display digitale – tutto in vista e perfettamente sotto controllo!
- Allarme di temperatura visivo e acustico nel congelatore
- Ogni zona di temperatura separatamente regolabile e controllabile
- SuperRaffreddamento
- SuperCongelamento
- Segnale porta aperta

## Montaggio

- Aerazione frontale
- Apparecchio su 4 rotelle

## Frigorifero

- Capienza totale utile: 373 l
- multiAirflow System
- 4 ripiani in vetro infrangibile, di cui 1 regolabile in altezza
- 3 balconcini
- multiBox – vano multiuso
- 2 freshBox, su rotelle

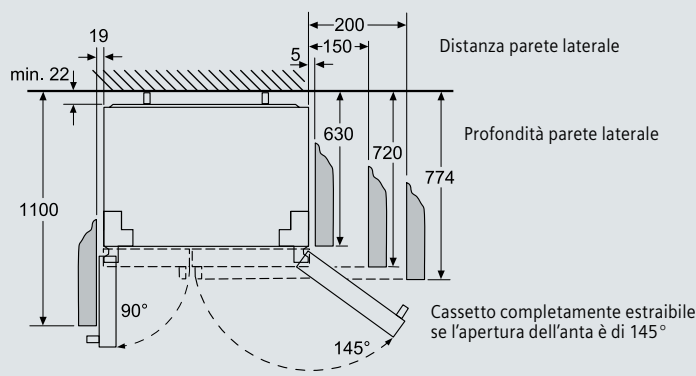
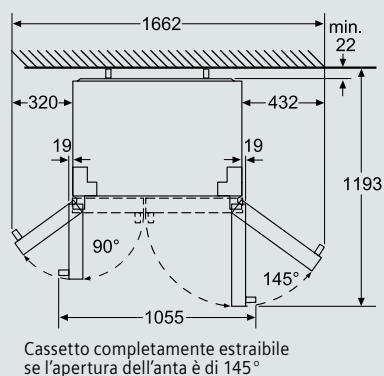
## Congelatore

- Capienza utile vano congelatore 200 l, di cui 195 l **\*\*\*** e 5 l **\*\***
- Capacità di congelamento in 24 ore: 12 kg
- Conservazione senza energia elettrica: 4 ore
- 5 ripiani in vetro infrangibile, di cui 2 regolabile in altezza
- 2 cassette trasparenti di congelazione intensiva
- 5 balconcini nel vano congelatore

## Accessorio

- 1 x portauova



## Frigo-congelatore side-by-side



KA90DV130  
KA90NV130

Dimensioni in mm

# Frigo-congelatore European side-by-side con dispenser per acqua.



**KA99WPI30, composto di KS36WBI3P + GS36NAI3P + set di montaggio**

**CHF 6'700.–**

**CHF 6'220.98**

**KS36WBI3P**  
**iQ700 Frigorifero con Dispenser**  
**Porte acciaio inox antiFingerPrint**

**CHF 3'760.–**

**CHF 3'491.18**

**GS36NAI31**  
**iQ500 Congelatore noFrost**  
**Porte acciaio inox antiFingerPrint**

**CHF 2'890.–**

**CHF 2'683.38**

escl. TRA **CHF 29.92** / CHF 27.78

escl. TRA **CHF 29.92** / CHF 27.78

## Design

- **Porte inox antiFingerPrint, pareti laterali argento**
- Maniglia verticale, acciaio inox
- Equipaggiamento interno con applicazioni in metallo

## Comfort e sicurezza

- touchControl – regolazione elettronica della temperatura, leggibile attraverso LED
- freshSense – con sensori per il controllo delle temperature
- **Dispenser illuminato a LED per acqua fredda, integrato a filo**
- Tubo di collegamento per il collegamento d'acqua 2 m, 3/4"
- aquaStop® una garanzia Siemens Elettrodomestici per danni causati dall'acqua – durata del dispositivo\*

## Vano frigorifero

- Capienza utile totale: 346 l
- 7 ripiani in vetro infrangibile, di cui 5 regolabili in altezza
- 5 balconcini, di cui 1 scomparto burro e formaggio
- Raffreddamento dinamico con ventilatore interno
- SuperRaffreddamento
- Sbrinamento automatico
- Illuminazione LED
- hyperFresh plus: frutta e verdure fresche più a lungo!
- Cassetto verdura su guide telescopiche

## Informazioni tecniche

- Classe di efficienza energetica: A++
- Consumo energetico: 112 kWh/anno
- Capienza utile totale: 346 l
- Livello sonoro: 39 dB(A) re 1 pW
- Cerniere a sinistra
- Piedini anteriori regolabili in altezza, rotelle posteriori
- Dimensioni (A x L x P): 186 x 60 x 65 cm

## Accessorio

1 x portauova

## Accessorio speciale

KS39ZAL00 Set di montaggio

**CHF 51.– CHF 47.35**

## Design

- **Porte inox antiFingerPrint, pareti laterali argento**
- Maniglia verticale, acciaio inox
- Equipaggiamento interno con applicazioni in metallo

## Comfort e sicurezza

- **noFrost – mai più scongelamento!**
- touchControl – regolazione elettronica della temperatura, leggibile attraverso LED
- freshSense – con sensori per il controllo delle temperature
- Allarme di temperatura visivo e acustico nel congelatore
- Sistema multiplo di allarme con funzione memoryAlert e segnale acustico porta aperta

## Vano congelatore

- Capienza utile congelatore **★ ★ ★ ★**: 237 l
- Capacità di congelamento: 20 kg/24 ore
- Conservazione senza energia elettrica: 25 ore
- 5 cassette trasparenti, di cui 2 bigBox
- 2 cassette di congelazione intensiva con ripiani e sportello trasparente
- Pannelli in vetro varioZone rimovibili per lo spazio extra!
- SuperCongelamento
- **iceTwister**
- Illuminazione LED

## Informazioni tecniche

- Classe di efficienza energetica: A++
- Consumo energetico: 234 kWh/anno
- Capienza utile totale: 237 l
- Livello sonoro: 42 dB(A) re 1 pW
- Cerniere a destra, invertibili
- Piedini anteriori regolabili in altezza, rotelle posteriori
- Dimensioni (A x L x P): 186 x 60 x 65 cm



## Accessori

2 x accumulatore di freddo

I prezzi indicati non sono vincolanti; i nostri rivenditori hanno completa libertà nella definizione del prezzo di vendita.

\* Le condizioni di garanzia possono essere trovate sotto <https://www.siemens-home.bsh-group.com/ch/it/note-legali/condizioni-general-di-garanzia>

# Frigo-congelatore European side-by-side.



**KA99NVI30, composto di KS36VVI3P + GS36NVI3P + set di montaggio**

**CHF 5'540.-**

**CHF 5'143.92**

**KS36VVI3P**  
**iQ300 Frigorifero**  
**Porte acciaio inox antiFingerPrint**

**CHF 2'710.-**

**CHF 2'516.25**

**GS36NVI3P**  
**iQ300 Congelatore noFrost**  
**Porte acciaio inox antiFingerPrint**

**CHF 2'780.-**

**CHF 2'581.24**

escl. TRA **CHF 29.92** / CHF 27.78

escl. TRA **CHF 29.92** / CHF 27.78

## Design

- **Porte inox antiFingerPrint, pareti laterali argento**
- Maniglia verticale, acciaio inox

## Comfort e sicurezza

- Regolazione elettronica della temperatura, leggibile attraverso LED
- freshSense – con sensori per il controllo delle temperature

## Vano frigorifero

- Capienza utile totale: 346 l
- 7 ripiani in vetro infrangibile, di cui 5 regolabili in altezza
- Ripiano per bottiglie
- 5 balconcini, di cui 1 scomparto burro e formaggio
- Raffreddamento dinamico con ventilatore interno
- SuperRaffreddamento
- Sbrinamento automatico
- Illuminazione LED
- hyperFresh: frutta e verdure fresche più a lungo!

## Informazioni tecniche

- Classe di efficienza energetica: A++
- Consumo energetico: 112 kWh/anno
- Capienza utile totale: 346 l
- Livello sonoro: 39 dB(A) re 1 pW
- Cerniere a sinistra, invertibili
- Piedini anteriori regolabili in altezza, rotelle posteriori
- Dimensioni (A x L x P): 186 x 60 x 65 cm

## Accessorio

1 x portauova

## Accessorio speciale

KS39ZAL00 Set di montaggio

**CHF 51.- CHF 47.35**

## Design

- **Porte inox antiFingerPrint, pareti laterali argento**
- Maniglia verticale, acciaio inox

## Comfort e sicurezza

- **noFrost – mai più scongelamento!**
- Regolazione elettronica della temperatura, leggibile attraverso LED
- freshSense – con sensori per il controllo delle temperature
- SuperCongelamento
- Allarme ottico e acustico
- Segnale porta aperta
- Apertura porta facilitata con sistema di depressurizzazione

## Vano congelatore

- Capienza utile congelatore **\*\*\*\***: 237 l
- Capacità di congelamento: 20 kg/24 ore
- Conservazione senza energia elettrica: 19 ore
- 5 cassetti trasparenti, di cui 2 bigBox
- 2 cassetti di congelazione intensiva con ripiani e sportello trasparente
- Pannelli in vetro varioZone rimovibili per lo spazio extra!
- Calendario per gli alimenti congelati

## Informazioni tecniche

- Classe di efficienza energetica: A++
- Consumo energetico: 234 kWh/anno
- Capienza utile totale: 237 l
- Livello sonoro: 42 dB(A) re 1 pW
- Cerniere a destra, invertibili
- Piedini anteriori regolabili in altezza, rotelle posteriori
- Dimensioni (A x L x P): 186 x 60 x 65 cm

## Accessori

2 x accumulatore di freddo  
1 x vaschetta per cubetti di ghiaccio





# Idee brillanti per stoviglie scintillanti.

L'innovativa gamma di lavastoviglie Siemens.



## **Controllo a distanza e monitoraggio.**

Con Home Connect è possibile controllare a che punto è arrivato il ciclo di lavaggio in qualsiasi momento e ovunque ci si trovi. Non è più necessario trovarsi fisicamente davanti alla lavastoviglie per sapere se è ancora in funzione oppure no. E, quando le stoviglie saranno pulite e asciutte, l'app Home Connect invierà un avviso automatico.



## **Sistema brilliantShine: funzionalità innovative per risultati entusiasmanti nella cura delle stoviglie.**

Scoprite i benefici di quattro innovative funzionalità in un unico ciclo di lavaggio: la perfetta sincronia di Zeolith®, asciugatura brillante, valvola per l'acqua non trattata e vetro 40°C permette di ottenere stoviglie sorprendentemente brillanti appena uscite dalla lavastoviglie, per far risplendere ogni giornata.



## **Il lavaggio dura fino al 66% in meno: varioSpeed Plus.**

Ottenere una grande quantità di stoviglie pulite e asciutte nel più breve tempo possibile? Ora si può con varioSpeed Plus. Basta premere un tasto per ridurre fino al 66%\* il tempo di lavaggio: ciò rende varioSpeed Plus ideale per pranzi di famiglia e feste con gli amici.

\*non utilizzabile con i programmi prelavaggio e rapido.



## **Estrazione agevolata.**

Grazie al sistema di estrazione agevolata ora è possibile svuotare anche i cestelli superiori carichi all'inverosimile in modo semplice e pratico.



## **Programma extra 60°C.**

Il programma extra 60°C garantisce risultati di lavaggio impeccabili anche con stoviglie particolarmente sporche. La pressione dell'acqua più elevata all'interno della lavastoviglie rimuove i residui di sporco senza lasciare tracce. Anche le prestazioni di asciugatura raggiungono il massimo livello.





# Lavate le stoviglie. Senza rinunciare ai vostri hobby.

Ci sono molte cose più interessanti che lavare le stoviglie. Home Connect vi permette di occuparvi delle stoviglie e di dedicarvi contemporaneamente a cose più entusiasmanti.

## Lavastoviglie.

Con Home Connect potete controllare a che punto è arrivato il ciclo di lavaggio in qualsiasi momento e ovunque siate. Non dovete più essere fisicamente davanti alla vostra lavastoviglie per sapere se è ancora in funzione oppure no. E quando le stoviglie saranno pulite, l'app Home Connect vi informerà automaticamente.

Il contapastiglie è un dispositivo molto comodo. Tutto ciò che dovete fare è inserire nell'app Home Connect la data di acquisto delle nuove pastiglie per la lavastoviglie. Sul vostro smartphone sarà quindi visualizzato il numero di pastiglie che vi restano ancora – e questo ovunque vi troviate. Quando stanno per finire, un messaggio vi ricorda in automatico che è giunto il momento di fare scorta di pastiglie.



**Utilizzate gli elettrodomestici Siemens con Home Connect da dove volete, quando volete.**  
Home is where your app is.







#### **Brillanti prospettive per le stoviglie.**

Le stoviglie escono perfettamente pulite e brillanti: le straordinarie lavastoviglie Siemens con tecnologia a Zeolith®. Non solo risultati di lavaggio perfetti, ma anche un'efficienza energetica davvero notevole. Le lavastoviglie a Zeolith® colpiscono però soprattutto per le eccellenti capacità di asciugare le stoviglie in modo uniforme e renderle straordinariamente brillanti: sia che si tratti dei bicchieri più delicati, delle porcellane più preziose, ma anche di robuste pentole in acciaio inox o di pratici oggetti in plastica.



#### **Ancora più brillantezza con un semplice tasto: la funzione Asciugatura brillante.**

Stoviglie ancora più splendide con la funzione Asciugatura brillante. Grazie all'innovativa tecnologia a Zeolith® le stoviglie, ma soprattutto i bicchieri, si asciugano in modo estremamente delicato ed efficiente.



## Fate risplendere ogni giornata. Con bicchieri asciutti e brillanti.

Il sistema brilliantShine è la perfetta combinazione di Zeolith®, asciugatura brillante, valvola acqua non potabile e vetro 40°, per bicchieri eccezionalmente asciutti e brillanti.



### **Per una brillantezza che dura a lungo: valvola per l'acqua non trattata.**

La valvola per l'acqua non trattata è un sistema di regolazione della durezza dell'acqua che garantisce una brillantezza senza fine. Evita la corrosione del vetro e ottimizza l'intero processo di lavaggio pompando acqua fresca nella fase di risciacquo.



### **Lo specialista del lavaggio delicato: programma vetro 40°.**

Il programma vetro 40° è stato sviluppato appositamente per il lavaggio di oggetti di vetro di valore che devono essere trattati con la cura che meritano. Il programma riduce il tempo e la temperatura del ciclo di lavaggio per risultati brillanti e sicuri.

# Idee scintillanti per stoviglie pulite.

Gli apparecchi esclusivi per la Svizzera.



## **suisse series:**

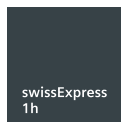
**gli elettrodomestici esclusivi per il mercato svizzero.**

Gli elettrodomestici con il marchio «suisse series» convincono per il loro valore estetico, l'efficienza energetica e l'affidabilità, rispondendo così alle esigenze della popolazione svizzera.



## **Premio ambientale**

Le lavastoviglie Siemens con la tecnologia Zeolith® sono state candidate al premio ambientale svizzero 2012 nella categoria «Innovazione» dove si sono distinte per l'impressionante efficienza energetica.



## **swissExpress:**

**più tempo per le cose che vi stanno a cuore.**

Un pranzo in famiglia o una serata con gli amici – le lavastoviglie Siemens vi permettono di vivere momenti indimenticabili. L'esclusivo programma svizzero swissExpress vi garantisce stoviglie pulite in un'ora sola. Scoprite le famose virtù svizzere – rapidità, accuratezza ed efficienza – ora anche nella vostra lavastoviglie.





# Lo spettacolo inizia dopo cena.

Funzioni che non fanno brillare solo le stoviglie.



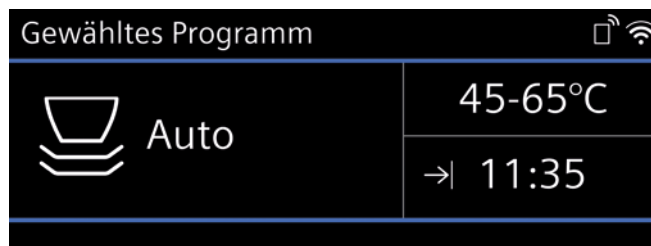
## **timeLight: indicazione sul pavimento di tutte le informazioni sui programmi.**

Anche per i modelli Siemens a scomparsa totale è possibile vedere il tempo residuo e il programma di lavaggio impostato, senza dover aprire la lavastoviglie. L'innovativo dispositivo timeLight proietta alternativamente il tempo residuo con precisione al minuto, lo stato del programma e persino possibili messaggi di errore sul pavimento della cucina. Così non vi perdete nulla. La luce luminosa della proiezione è visibile a qualsiasi ora del giorno e su ogni tipo di pavimento.



## **infoLight per lavastoviglie a scomparsa totale: un punto blu segnala che l'apparecchio è attivo.**

Durante l'intero ciclo di lavaggio un punto blu è proiettato sul pavimento. Così potete vedere già da lontano se l'apparecchio è ancora in attività oppure ha finito di lavorare.



## **Display TFT:**

### **Top display. Top performance.**

Un display intelligente per un utilizzo semplicissimo. Con il display TFT la lavastoviglie si utilizza in modo intuitivo. Nel modello a scomparsa totale, il display è integrato nel bordo superiore della porta e, oltre alle opzioni di programma, visualizza anche lo stato del programma e altre informazioni importanti. Negli apparecchi a scomparsa è presente un ulteriore display TFT nella parte anteriore.



## **emotionLight:**

### **Spettacolo di luci per le vostre stoviglie.**


Le due lampadine a LED, inserite in alto nel telaio dello sportello, emettono una suggestiva luce blu che illumina l'interno della lavastoviglie, stoviglie incluse. La luce si accende automaticamente all'apertura dello sportello e si spegne alla sua chiusura.



# Flessibilità sorprendente.

Cassetti e cestelli Siemens.

## Cestelli varioFlex Pro.



### Ogni stoviglia trova il suo posto: i cestelli varioFlex Pro.


I cassetti varioFlex Pro offrono spazio in abbondanza per la massima praticità di utilizzo. A questo servono i 3 ripiani reclinabili e divisibili nel cestello superiore e le 6/8 file di divisori ribaltabili nel cestello superiore e inferiore. Qui, ogni posata e ogni stoviglia, dalla più piccola alla più grande, trova il suo posto ideale.

## Cestelli varioFlex.



### Adattabili e facili da caricare: i cestelli varioFlex.

I 3 ripiani reclinabili e divisibili e le 2 file di divisori ribaltabili del cestello superiore e le 4 file di divisori ribaltabili di quello inferiore permettono di creare lo spazio necessario per caricare stoviglie ingombranti. Inoltre le maniglie dei due cestelli agevolano l'estrazione.



### Cassetto vario Pro.



#### **Maggiore flessibilità. Maggiore possibilità di carico: il cassetto vario Pro regolabile in altezza.**

Il nuovo cassetto vario Pro non è solo sinonimo di caricamento flessibile, ma è esso stesso regolabile in varie posizioni. Con le parti laterali regolabili in altezza e i rebbi ribaltabili, nell'area anteriore trovano spazio coltelli dal manico grande, mestoli, tazze da tè e da caffè. Nel cassetto vario Pro ottimizzato c'è spazio sufficiente per qualunque cosa. Il ripiano di carico aggiuntivo, inoltre, permette di ottenere ancora più spazio per le stoviglie più ingombranti.

### Cassetto vario.



#### **Non solo posate, ma anche tazzine da caffè: il cassetto vario.**

Il cassetto vario è un livello di carico supplementare che, grazie alla sua forma, garantisce lo spazio non solo per sistemare le normali posate, ma anche per mestoli, posate da insalata e persino piccole stoviglie, come per esempio le tazzine da caffè. E così, venendo meno la necessità del cestello per le posate nel livello inferiore, la lavastoviglie può ospitare comodamente fino a 14 coperti.



#### **Caricare tutto il possibile con estrema facilità: rackMatic ad estrazione completa.**

I lati del cestello sono dotati di speciali meccanismi che, se premuti, consentono di regolare agevolmente il cestello superiore in altezza su 3 livelli, garantendo così un facile accesso per aggiungere e togliere le stoviglie, compresi piatti e pentole di grandi dimensioni.

# I programmi per lavastoviglie principali.



auto  
45°-65°

**Programma automatico auto 45°-65°: risultati di lavaggio ottimali con la sola pressione di un tasto.**

Basta premere lo speciale tasto per il programma automatico e subito l'aquaSensor controlla la limpidezza dell'acqua. Per ottenere un risultato perfetto in tempi ridotti, determina inoltre la quantità e i tempi di afflusso dell'acqua, nonché la temperatura di lavaggio.



Intensive 70°

**Intensivo 70°:  
per lo sporco ostinato.**

Ideale per stoviglie molto sporche, in particolare pentole e padelle. Permette di ottenere prestazioni di pulizia ottimali grazie alla temperatura di lavaggio superiore.



Quick 45°

**Programma rapido 45°:  
29 minuti, per non perdere tempo.**

L'efficiente programma rapido 45 °C riduce la durata del ciclo di lavaggio al minimo possibile: prestazioni di lavaggio eccellenti in soli 29 minuti, ideale per stoviglie poco sporche da portare in tavola in breve tempo. In questo modo, sarà tutto pronto anche per qualche invitato in più del previsto.



Eco 50°

**Eco 50°:  
risparmiare sui consumi.**

Ora è possibile lavare perfettamente stoviglie normalmente sporche a soli 50°C risparmiando sui consumi.






#### Programma 1h:

##### **pulizia impeccabile a pieno carico in 60 minuti.**

Il programma per tutti i giorni con una durata sensazionale. Anche con carichi record da 14 coperti, il programma pulisce e asciuga in una sola ora ed è quindi l'ideale per i lavaggi e il grado di sporco delle stoviglie di tutti i giorni.



#### turboSpeed 20 min.:

##### **pulizia in tempi record.**

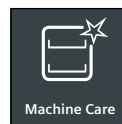
Ideale per stoviglie e bicchieri appena utilizzati da riportare subito in tavola. Con una durata record di 20 minuti ottenuta grazie al preriscaldamento dell'acqua nel serbatoio di riserva, questo programma è ideale per la montagna di bicchieri che resta da lavare dopo una festa di compleanno.



#### Funzione Igiene Plus:

##### **Lavaggio e azione antibatterica.**

La funzione Igiene Plus è ideale per la pulizia di contenitori e utensili soggetti a requisiti igienici particolari, come biberon per neonati o taglieri. Durante il risciacquo si raggiunge un livello di temperatura medio di 70°C che viene mantenuto per circa 10 minuti. In questo modo viene eliminato fino al 99,99 percento di tutti i batteri e germi.



#### Cura della macchina: il programma di lavaggio per la pulizia della lavastoviglie.

La lavastoviglie torna pulita con un semplice tasto: basta versare un detersivo specifico nell'apparecchio vuoto e avviare il programma cura della macchina. Dopo soli 90 minuti l'interno è completamente libero da calcare e depositi di grasso.



# Funzioni principali della lavastoviglie.



## Controllo a distanza e monitoraggio.

Con Home Connect è possibile controllare a che punto è arrivato il ciclo di lavaggio in qualsiasi momento e ovunque ci si trovi. Non è più necessario trovarsi fisicamente davanti alla lavastoviglie per sapere se è ancora in funzione oppure no. E, quando le stoviglie saranno pulite e asciutte, l'app Home Connect invierà un avviso automatico.



## 10 anni di garanzia anticorrosione sulla vasca di una lavastoviglie Siemens.

La vasca di tutte le lavastoviglie Siemens si distingue per la costruzione in pregiato acciaio inox, specifiche tecnologie di lavorazione e assemblaggio e lo speciale trattamento della superficie. Per questo siamo tra i pochi costruttori a offrire una garanzia di 10 anni contro i danni da corrosione sulla vasca delle lavastoviglie.



## Motore iQdrive: efficiente, durevole e silenzioso.

Consumo energetico ridotto con le stesse prestazioni, tempi dei programmi più brevi con risultati migliori, un piacevole silenzio anche alla massima potenza: tutto questo non rappresenta alcun problema per il motore senza spazzole iQdrive. E, oltre a tutti questi vantaggi lavora quasi senza usura.



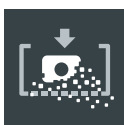

## aquaStop®: la garanzia di Siemens Elettrodomestici per i danni legati all'acqua, per tutta la durata dell'elettrodomestico.

Il sistema di sicurezza aquaStop® previene qualsiasi tipo di danno legato all'acqua, che sia dovuto al tubo di carico o a una perdita nell'elettrodomestico. Le condizioni di garanzia possono essere trovate sotto <https://www.siemens-home.bsh-group.com/ch/it/note-legali/condizioni-general-di-garanzia>.



## La funzione automatica per detersivo: uno splendore sempre perfetto con qualsiasi detersivo.

Sia che utilizzate pastiglie, detersivi liquidi o in polvere, le lavastoviglie Siemens adattano automaticamente il ciclo di lavaggio in funzione del detersivo utilizzato per un risultato di lavaggio e asciugatura perfetto in tempi ridotti.



**L'assistente di dosaggio:  
libera tutta l'efficacia del detersivo.**

Grazie all'assistente di dosaggio la pastiglia finisce direttamente nella vaschetta di raccolta. Un getto d'acqua mirato scioglie la pastiglia in modo controllato e rapido. Il detersivo si distribuisce in modo omogeneo all'interno raggiungendo ogni punto e assicurando sempre un risultato perfetto. Con l'assistente di dosaggio potete naturalmente continuare a utilizzare il detersivo in polvere o in gel.



**varioSpeed Plus:  
riduce fino al 66% la durata del lavaggio.**

Lavare e asciugare in modo ottimale una grande quantità di stoviglie nel più breve tempo possibile – nulla di più facile per varioSpeed Plus. Basta premere un tasto e il lavaggio dura fino al 66%\* in meno. varioSpeed Plus è pertanto ideale per una festa in famiglia o un party di compleanno.

\* Non vale per il prelavaggio e il programma rapido.



**intensiveZone:  
delicatezza sopra, alta pressione sotto.**

La funzione intensiveZone attiva una pressione di erogazione particolarmente elevata e una temperatura di lavaggio superiore in tutto il cestello inferiore. In questo modo pentole e padelle particolarmente sporche tornano perfettamente pulite, mentre nel cestello superiore possono essere caricate persino stoviglie che richiedono un trattamento delicato.



**extraDry:  
per stoviglie particolarmente asciutte.**

Questa funzione è adatta, ad esempio, per stoviglie in plastica grandi e piccole. Grazie alla temperatura di lavaggio più elevata e a una fase di asciugatura prolungata, le prestazioni di asciugatura migliorano, rendendo anche le stoviglie in materiale plastico o acrilico pulite e brillanti, senza doverle ripassare per asciugarle completamente.

# Visibilmente più chiari, sensibilmente più pratici: gli elementi di controllo Siemens.



iQ700

Tecnologia innovativa in  
un design di qualità per stoviglie  
pulite e brillanti.



iQ500

Tecnologia intelligente in  
un design moderno per stoviglie  
pulite e brillanti.



iQ300

Tecnologia avanzata  
dal design funzionale.

# Lavastoviglie – panoramica dei modelli.

Utilizzate la seguente panoramica per trovare il modello giusto in modo semplice e veloce.

| Denominazione dell'apparecchio | Energia         | Home Connect | Zeolith | Acqua in l | Rumorosità in dB | Cestelli | Terzo piano di carico | emotion-Light | timeLight/ infoLight | vario-Speed | suisse series | Pagina |
|--------------------------------|-----------------|--------------|---------|------------|------------------|----------|-----------------------|---------------|----------------------|-------------|---------------|--------|
| Altezza 86,5 cm                | Altezza 81,5 cm |              |         |            |                  |          |                       |               |                      |             |               |        |



## Lavastoviglie da incasso, integrate, larghe 60 cm

|            |            |      |   |   |     |    |               |                   |   |   |      |   |     |
|------------|------------|------|---|---|-----|----|---------------|-------------------|---|---|------|---|-----|
| SX578S36TE | SN578S36TE | A+++ | ■ | ■ | 7,5 | 42 | varioFlex Pro | varioCestello Pro | ■ | – | Plus | – | 232 |
| SX558S00TH | SN558S00TH | A+++ | – | ■ | 9,5 | 42 | varioFlex Pro | varioCestello Pro | – | – | Plus | ■ | 232 |
| SX536W00IH | SN536W00IH | A++  | – | – | 9,5 | 44 | varioFlex     | –                 | – | – | Plus | ■ | 233 |
| SX536B00IH | SN536B00IH | A++  | – | – | 9,5 | 44 | varioFlex     | –                 | – | – | Plus | ■ | 233 |
| SX536S00IH | SN536S00IH | A++  | – | – | 9,5 | 44 | varioFlex     | –                 | – | – | Plus | ■ | 233 |

## Lavastoviglie da incasso, a scomparsa totale, larghe 60 cm

|            |            |      |   |   |     |    |               |                   |     |           |      |   |     |
|------------|------------|------|---|---|-----|----|---------------|-------------------|-----|-----------|------|---|-----|
| SX778D86TE | SN778D86TE | A+++ | ■ | ■ | 9,5 | 41 | varioFlex Pro | varioCestello Pro | Pro | infoLight | Plus | – | 235 |
| SX678X36TE | SN678X36TE | A+++ | ■ | ■ | 7,5 | 42 | varioFlex Pro | varioCestello Pro | ■   | timeLight | Plus | – | 236 |
| SX658X00TH | SN658X00TH | A+++ | – | ■ | 9,5 | 42 | varioFlex Pro | varioCestello Pro | –   | timeLight | Plus | ■ | 236 |
| SX658X00IH | SN658X00IH | A+++ | – | – | 9,5 | 44 | varioFlex     | –                 | –   | infoLight | Plus | ■ | 238 |
| SX636X00IH | SN636X00IH | A++  | – | – | 9,5 | 44 | varioFlex     | –                 | –   | infoLight | Plus | ■ | 238 |
| SX758X02TH | SN758X02TH | A++  | – | – | 9,5 | 41 | varioFlex Pro | varioCestello Pro | –   | infoLight | Plus | ■ | 239 |
| SX736X02IH | SN736X02IH | A++  | – | – | 9,5 | 44 | varioFlex     | –                 | –   | infoLight | Plus | ■ | 239 |

## Lavastoviglie modulari

|            |    |   |   |     |    |      |   |   |   |      |   |     |
|------------|----|---|---|-----|----|------|---|---|---|------|---|-----|
| SC76M541EU | A+ | – | – | 9,0 | 45 | Flex | – | – | – | Plus | – | 240 |
| SK75M521EU | A+ | – | – | 8   | 47 | Flex | – | – | – | Plus | – | 240 |

## Lavastoviglie da incasso, sottopiano, larghe 60 cm

|                       |     |   |   |     |    |           |               |   |   |      |       |     |
|-----------------------|-----|---|---|-----|----|-----------|---------------|---|---|------|-------|-----|
| SN336W00GH            | A++ | – | – | 9,5 | 46 | varioFlex | –             | – | – | Plus | ■ / – | 241 |
| SN336M00GH SN436S01GE | A++ | – | – | 9,5 | 44 | varioFlex | varioCestello | – | – | Plus | –     | 241 |
| SN436S03ME            | A++ | – | – | 9,5 | 44 | varioFlex | varioCestello | – | – | Plus | –     | 241 |

## Lavastoviglie da incasso, a scomparsa totale con cerniera vario, larghe 45 cm

|            |     |   |   |     |    |           |   |   |           |      |   |     |
|------------|-----|---|---|-----|----|-----------|---|---|-----------|------|---|-----|
| SR736D11IE | A++ | – | – | 8,5 | 44 | varioFlex | – | – | infoLight | Plus | – | 244 |
|------------|-----|---|---|-----|----|-----------|---|---|-----------|------|---|-----|

## Lavastoviglie da incasso, a scomparsa totale, larghe 45 cm

|            |      |   |   |     |    |               |                   |   |           |      |   |     |
|------------|------|---|---|-----|----|---------------|-------------------|---|-----------|------|---|-----|
| SR656X01TE | A+++ | – | ■ | 9,5 | 43 | varioFlex Pro | varioCestello Pro | ■ | infoLight | Plus | – | 244 |
| SR656D00TE | A++  | – | – | 9,5 | 45 | varioFlex Pro | varioCestello     | ■ | timeLight | Plus | – | 245 |
| SR615X00CH | A+   | – | – | 9,5 | 48 | varioFlex     | –                 | – | –         | –    | ■ | 245 |

## Lavastoviglie da incasso, integrate, larghe 45 cm


|            |     |   |   |     |    |               |               |   |   |      |   |     |
|------------|-----|---|---|-----|----|---------------|---------------|---|---|------|---|-----|
| SR536S01ME | A++ | – | – | 9,5 | 44 | varioFlex     | varioCestello | – | – | Plus | ■ | 246 |
| SR556S00PE | A++ | – | – | 8,5 | 44 | varioFlex Pro | –             | – | – | Plus | – | 246 |
| SR515W03CE | A+  | – | – | 8,5 | 46 | vario         | –             | – | – | Plus | – | 247 |



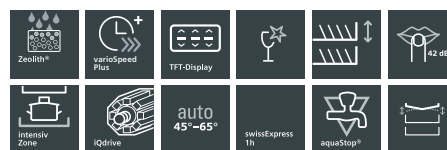
# Lavastoviglie da incasso 60 cm.

**suisse** ■ ■ series

Lavastoglie speedMatic 60 cm  
Integrabile, con Home Connect



Lavastoglie speedMatic 60 cm  
Integrabile, suisse series



**SX578S36TE**  
Acciaio inox (86,5–92,5 cm)

CHF 3'690.–  
CHF 3'426.18

**SN578S36TE**  
Acciaio inox (81,5–87,5 cm)  
Home Connect

CHF 3'690.–  
CHF 3'426.18

escl. TRA CHF 11.97 / CHF 11.11

## Prestazioni e consumo

- Capienza: 13 coperti standard
- <sup>1)</sup> Consumo energetico: 211 kWh/anno
- <sup>1)</sup> Consumo di acqua: 2'100 litri/anno
- <sup>2)</sup> Consumo energetico: 0,73 kWh
- <sup>2)</sup> Consumo di acqua: 7,5 l
- Silenziosità: 42 dB(A) re 1 pW

## Programmi e funzioni speciali

- 8 Programmi: Intensivo 70°, auto 45°–65°, Eco 50°, Silence 50°, Corto 60°, Vetro 40°, Rapido 45°, Prelavaggio
- 5 funzioni opzionali: asciutto brillante, zona intensiva, varioSpeed Plus, igienePlus, Inizio a distanza
- Programma di manutenzione dell'apparecchio

## Tecnologia lavaggio

- Asciugatura Zeolith®**
- Sistema idraulico speedMatic
- Assistenza dosaggio
- aquaSensor, sensore di carico
- Protezione vetro
- Sistema di filtri autopulenti con ondulazione a 3 livelli

## Sicurezza

- aquaStop® una garanzia Siemens Elettrodomestici per danni causati dall'acqua – durata del dispositivo\*
- Chiusura della porta

## Systema Carrelli

- Cestello varioFlex Pro con touchPoints blu
- varioCestello Pro**
- Carrello superiore regolabile in altezza con rackMatic (3 livelli)

## Comfort

- TFT display a colori ad alta definizione con simboli e testo in chiaro
- Home Connect: controlla la vostra lavastoviglie da remoto**
- Orologio in tempo reale
- emotionLight
- Segnalatore acustico di fine programma
- Programmatore inizio lavaggio (1–24 ore)
- Indicatore carenza di sale
- Indicatore carenza brillantante

## Accessori speciali per SN e SX

- Cestello per bicchieri a stelo lungo SZ73640
- Cestello per posate SZ73100
- Prolunga per tubo SZ72010
- Set di sciacquo SZ73000
- Cassetta per posate d'argento SZ73001
- Cerniera ribaltabile SZ73010
- Cestello porta bicchieri da vino SZ73300

## Per SN578S36TE

- Set di adattamento e fissaggio acciaio inox SZ73005
- Kit decorativo acciaio inox SZ 73115
- Frontale pannello e zoccolo in acciaio inox SZ73125

## Per SX578S36TE

- Set di adattamento e fissaggio acciaio inox SZ73015

Per prezzi accessori speciali e altri accessori speciali vedi pagine 252

Panoramica schizzi vedi pagina 248

**SX558S00TH**  
Acciaio inox, suisse series  
(86,5–92,5 cm)

CHF 2'760.–  
CHF 2'562.67

**SN558S00TH**  
Acciaio inox, suisse series  
(81,5–87,5 cm)

CHF 2'760.–  
CHF 2'562.67

escl. TRA CHF 11.97 / CHF 11.11

## Prestazioni e consumo

- Capienza: 14 coperti standard
- <sup>1)</sup> Consumo energetico: 237 kWh/anno
- <sup>1)</sup> Consumo di acqua: 2'660 litri/anno
- <sup>2)</sup> Consumo energetico: 0,83 kWh
- <sup>2)</sup> Consumo di acqua: 9,5 l
- Silenziosità: 42 dB(A) re 1 pW

## Programmi e funzioni speciali

- 8 Programmi: Intensivo 70°, auto 45°–65°, Eco 50°, Silence 50°, Rapido 45°, Vetro 40°, swissExpress 1 h, Prelavaggio
- 4 funzioni opzionali: asciutto brillante, zona intensiva, varioSpeed Plus, igienePlus
- Programma di manutenzione dell'apparecchio

## Tecnologia lavaggio

- Asciugatura Zeolith®**
- Sistema idraulico speedMatic
- Assistenza dosaggio
- aquaSensor, sensore di carico
- Protezione vetro
- Sistema di filtri autopulenti con ondulazione a 3 livelli

## Sicurezza

- aquaStop® una garanzia Siemens Elettrodomestici per danni causati dall'acqua – durata del dispositivo\*
- Chiusura della porta

## Systema Carrelli

- Cestello varioFlex Pro con touchPoints blu
- varioCestello Pro**
- Carrello superiore regolabile in altezza con rackMatic (3 livelli)
- Carrello inferiore con supporto per bicchieri con stelo lungo

## Comfort

- TFT display a colori ad alta definizione con simboli e testo in chiaro
- Indicazione dello stato del programma
- Indicazione tempo residuo (min)
- Colore del display: blu/bianco
- Indicatore carenza di sale
- Indicatore carenza brillantante
- Programmatore inizio lavaggio (1–24 ore)

## Accessori speciali per SN e SX

- Cestello per bicchieri a stelo lungo SZ73640
- Cestello per posate SZ73100
- Prolunga per tubo SZ72010
- Set di sciacquo SZ73000
- Cassetta per posate d'argento SZ73001
- Cerniera ribaltabile SZ73010
- Cestello porta bicchieri da vino SZ73300

## Per SN558S00TH

- Set di adattamento e fissaggio acciaio inox SZ73005
- Kit decorativo acciaio inox SZ73115
- Frontale pannello e zoccolo in acciaio inox SZ73125

## Per SX558S00TH

- Set di adattamento e fissaggio acciaio inox SZ73015

Per prezzi accessori speciali e altri accessori speciali vedi pagine 252

Panoramica schizzi vedi pagina 248

<sup>1)</sup> Consumo annuo con caricamento di acqua fredda nel programma Eco 50° (consumo in stand-by incluso) <sup>2)</sup> Consumo per ciclo di lavaggio con caricamento di acqua fredda con il programma Eco 50°

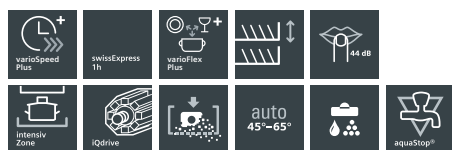
I prezzi indicati non sono vincolanti; i nostri rivenditori hanno completa libertà nella definizione del prezzo di vendita.

\* Le condizioni di garanzia possono essere trovate sotto <https://www.siemens-home.bsh-group.com/ch/it/note-legali/condizioni-general-di-garanzia>


# Lavastoviglie da incasso 60 cm.

**suisse** ■ ■ series

## Lavastoviglie speedMatic 60 cm Integrabile, suisse series



## Lavastoviglie speedMatic 60 cm Integrabile, suisse series



|  |                             |  |                             |
|--|-----------------------------|--|-----------------------------|
| <b>SX536W00IH</b><br><b>Bianco</b><br>(86,5–92,5 cm)         | CHF 2'280.–<br>CHF 2'116.99 | <b>SX536S00IH</b><br><b>Acciaio inox</b><br>(86,5–92,5 cm) | CHF 2'440.–<br>CHF 2'265.55 |
| <b>SX536B00IH</b><br><b>Nero</b> (v. ill.)<br>(86,5–92,5 cm) | CHF 2'280.–<br>CHF 2'116.99 |  |                             |

escl. TRA CHF 11.97 / CHF 11.11

|  |                             |  |                             |
|--|-----------------------------|--|-----------------------------|
| <b>SN536W00IH</b><br><b>Bianco</b> (v. ill.)<br>(81,5–87,5 cm) | CHF 2'280.–<br>CHF 2'116.99 | <b>SN536S00IH</b><br><b>Acciaio inox</b><br>(81,5–87,5 cm) | CHF 2'440.–<br>CHF 2'265.55 |
| <b>SN536B00IH</b><br><b>Nero</b><br>(81,5–87,5 cm)             | CHF 2'280.–<br>CHF 2'116.99 |  |                             |

escl. TRA CHF 11.97 / CHF 11.11

### Prestazioni e consumo

- Capienza: 13 coperti standard
- <sup>1)</sup> Consumo energetico: 262 kWh/anno
- <sup>1)</sup> Consumo di acqua: 2'660 litri/anno
- <sup>2)</sup> Consumo energetico: 0,92 kWh
- <sup>2)</sup> Consumo di acqua: 9,5 l
- Silenziosità: 44 dB(A) re 1 pW

### Programmi e funzioni speciali

- 6 Programmi: Intensivo 70°, auto 45°–65°, Eco 50°, Vetro 40°, swissExpress 1h, Veloce 45°C
- 3 funzioni opzionali: zona intensiva, varioSpeed Plus, asciugatura extra
- Programma di manutenzione dell'apparecchio

### Tecnologia lavaggio

- Sistema idraulico speedMatic
- Assistenza dosaggio
- aquaSensor, sensore di carico
- Sistema di filtri autopulenti con ondulazione a 3 livelli
- Protezione vetro

### Sicurezza

- aquaStop® una garanzia Siemens Elettrodomestici per danni causati dall'acqua – durata del dispositivo\*
- Chiusura della porta

### Systema Carrelli

- Carrelli varioFlex
- Carrelli in colore argento con maniglia
- Carrello superiore regolabile in altezza con rackMatic (3 livelli)
- Ripiano posate nel carrello superiore
- Cestello variabile per posate nel carrello inferiore

### Comfort

- Indicazione tempo residuo (min)
- Colore del display: blu/bianco
- Indicatore carenza di sale
- Indicatore carenza brillantante
- Programmatore inizio lavaggio (1–24 ore)

### Accessori speciali per SX

- Cestello per bicchieri a stelo lungo SZ73640
- Prolunga per tubo SZ72010
- Set di sciacquo SZ73000
- Cassetta per posate d'argento SZ73001
- Cerniera ribaltabile SZ73010
- Cestello porta bicchieri da vino SZ73300
- Set di adattamento e fissaggio acciaio inox SZ73015

Per prezzi accessori speciali e altri accessori speciali vedi pagine 252

Panoramica schizzi vedi pagina 248

### Prestazioni e consumo

- Capienza: 13 coperti standard
- <sup>1)</sup> Consumo energetico: 262 kWh/anno
- <sup>1)</sup> Consumo di acqua: 2'660 litri/anno
- <sup>2)</sup> Consumo energetico: 0,92 kWh
- <sup>2)</sup> Consumo di acqua: 9,5 l
- Silenziosità: 44 dB(A) re 1 pW

### Programmi e funzioni speciali

- 6 Programmi: Intensivo 70°, auto 45°–65°, Eco 50°, Vetro 40°, swissExpress 1h, Veloce 45°C
- 3 funzioni opzionali: zona intensiva, varioSpeed Plus, asciugatura extra
- Programma di manutenzione dell'apparecchio

### Tecnologia lavaggio

- Sistema idraulico speedMatic
- Assistenza dosaggio
- aquaSensor, sensore di carico
- Sistema di filtri autopulenti con ondulazione a 3 livelli
- Protezione vetro

### Sicurezza

- aquaStop® una garanzia Siemens Elettrodomestici per danni causati dall'acqua – durata del dispositivo\*
- Chiusura della porta

### Systema Carrelli

- Carrelli varioFlex
- Carrelli in colore argento con maniglia
- Carrello superiore regolabile in altezza con rackMatic (3 livelli)
- Ripiano posate nel carrello superiore
- Cestello variabile per posate nel carrello inferiore

### Comfort

- Indicazione tempo residuo (min)
- Colore del display: blu/bianco
- Indicatore carenza di sale
- Indicatore carenza brillantante
- Programmatore inizio lavaggio (1–24 ore)

### Accessori speciali per SN

- Cestello per bicchieri a stelo lungo SZ73640
- Prolunga per tubo SZ72010
- Set di sciacquo SZ73000
- Cassetta per posate d'argento SZ73001
- Cerniera ribaltabile SZ73010
- Cestello porta bicchieri da vino SZ73300
- Set di adattamento e fissaggio acciaio inox SZ73005


Per prezzi accessori speciali e altri accessori speciali vedi pagine 252

Panoramica schizzi vedi pagina 248

<sup>1)</sup> Consumo annuo con caricamento di acqua fredda nel programma Eco 50° (consumo in stand-by incluso) <sup>2)</sup> Consumo per ciclo di lavaggio con caricamento di acqua fredda con il programma Eco 50°

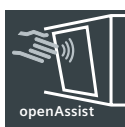
I prezzi indicati non sono vincolanti; i nostri rivenditori hanno completa libertà nella definizione del prezzo di vendita.

\* Le condizioni di garanzia possono essere trovate sotto <https://www.siemens-home.bsh-group.com/ch/it/note-legali/condizioni-general-di-garanzia>



## Altre funzioni salienti.

OpenAssist e cerniera vario.



### openAssist.

Una cucina moderna si sposa bene con un design dalle linee pulite con pannelli frontali caratterizzati dalla sobrietà e dall'assenza di maniglie. Il sistema openAssist permette di aprire con la massima facilità e comodità le lavastoviglie speedMatic. Una breve pressione sul pannello frontale della lavastoviglie e l'assistente di apertura si attiva elettricamente, aprendo una piccola fessura. Senza maniglie e senza fessure visibili.



### Cerniera vario: massima flessibilità di montaggio.

La cerniera vario è la soluzione ideale in situazioni in cui l'intercapedine tra i pannelli dei mobili è ridotta al minimo o anche in presenza di zoccoli bassi o piani di lavoro sopraelevati. Negli elettrodomestici con cerniera vario il pannello del mobile a scomparsa totale si sposta leggermente verso l'alto contemporaneamente all'apertura della lavastoviglie. Così, anche in caso di installazione a colonna della lavastoviglie, le dimensioni dell'intercapedine o eventuali urti contro lo zoccolo o il piano di base non saranno più un problema.



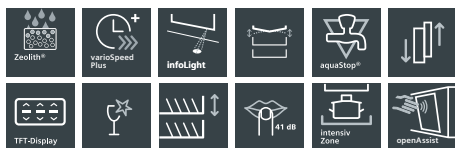
Senza cerniera vario



Con cerniera vario

# Lavastoviglie da incasso 60 cm, con openAssist e cerniera vario.

Lavastoviglie speedMatic 60 cm  
a scomparsa totale, con openAssist e cerniera vario



**SX778D86TE**  
(86,5–92,5 cm)

**SN778D86TE**  
(81,5–87,5 cm)

**Home Connect**

CHF 4'200.–  
CHF 3'899.72  
CHF 4'200.–  
CHF 3'899.72

escl. TRA CHF 11.97 / CHF 11.11

## Prestazioni e consumo

- Capienza 13 coperti standard
- <sup>1)</sup> Consumo energetico: 234 kWh/anno
- <sup>1)</sup> Consumo di acqua: 2'660 litri/anno
- <sup>2)</sup> Consumo energetico: 0,82 kWh
- <sup>2)</sup> Consumo di acqua: 9,5 l
- Silenziosità: 42 dB(A) re 1 pW

## Programmi e funzioni speciali

- 8 Programmi: Intensivo 70°, auto 45°–65°, Eco 50°, Silence 50°, Corto 60°, Vetro 40°, Rapido 45°, Prelavaggio
- 5 funzioni opzionali: asciutto brillante, zona intensiva, varioSpeed Plus, igienePlus, Inizio a distanza
- Programma di manutenzione dell'apparecchio

## Tecnologia lavaggio

- **Asciugatura Zeolith®**
- Sistema idraulico speedMatic
- Assistenza dosaggio
- aquaSensor, sensore di carico
- Protezione vetro
- Sistema di filtri autopulenti con ondulazione a 3 livelli, materiale della vasca interna in acciaio inox

## Sicurezza

- aquaStop® una garanzia Siemens Elettrodomestici per danni causati dall'acqua – durata del dispositivo\*
- Chiusura della porta

## Systema Carrelli

- **Cestello varioFlex Pro con touchPoints blu**
- Carrelli in colore argento
- **varioCestello Pro**
- **3 livelli di carico easyGlide (guide telescopiche)**
- Carrello superiore regolabile in altezza con rackMatic (3 livelli)
- Carrello inferiore con supporto per bicchieri con stelo lungo

## Comfort

- **openAssist**
- **TFT display a colori ad alta definizione con simboli e testo**
- **Home Connect: controlla la vostra lavastoviglie da remoto**
- Orologio in tempo reale
- **emotionLight Pro (multicolore)**
- infoLight blu
- Segnalatore acustico di fine programma
- Indicatore carenza di sale
- Indicatore carenza brillantante
- Programmatore inizio lavaggio (1–24 ore)

## Accessori speciali per SN e SX

- Cestello per bicchieri a stelo lungo SZ73640
- Cestello per posate SZ73100
- Prolunga per tubo SZ72010
- Set di sciacquo SZ73000
- Cassetta per posate d'argento SZ73001
- Cerniera ribaltabile SZ73010
- Cestello porta bicchieri da vino SZ73300

## Per SN778D86TE

- Set di adattamento e fissaggio acciaio inox SZ73005
- Anta di rivestimento acciaio inox SZ73055

## Per SX778D86TE

- Set di adattamento e fissaggio acciaio inox SZ73015

Per prezzi accessori speciali e altri accessori speciali vedi pagina 252

Panoramica schizzi vedi pagina 248

<sup>1)</sup> Consumo annuo con caricamento di acqua fredda nel programma Eco 50° (consumo in stand-by incluso) <sup>2)</sup> Consumo per ciclo di lavaggio con caricamento di acqua fredda con il programma Eco 50°

I prezzi indicati non sono vincolanti; i nostri rivenditori hanno completa libertà nella definizione del prezzo di vendita.

\* Le condizioni di garanzia possono essere trovate sotto <https://www.siemens-home.bsh-group.com/ch/it/note-legali/condizioni-general-di-garanzia>



# Lavastoviglie da incasso 60 cm.

**suisse series**

Lavastoviglie speedMatic 60 cm  
a scomparsa totale, con Home Connect



Lavastoviglie speedMatic 60 cm  
a scomparsa totale, suisse series



**SX678X36TE**  
(86,5–92,5 cm)

CHF 3'680.–  
CHF 3'416.90

**SN678X36TE**  
(81,5–87,5 cm)  
Home Connect

CHF 3'680.–  
CHF 3'416.90

escl. TRA CHF 11.97 / CHF 11.11

## Prestazioni e consumo

- Capienza: 13 coperti standard
- <sup>1)</sup> Consumo energetico: 211 kWh/anno
- <sup>2)</sup> Consumo di acqua: 2'100 litri/anno
- <sup>2)</sup> Consumo energetico: 0,73 kWh
- <sup>2)</sup> Consumo di acqua: 7,5 l
- Silenziosità: 44 dB(A) re 1 pW

## Programmi e funzioni speciali

- 8 Programmi: Intensivo 70°, auto 45°–65°, Eco 50°, Silence 50°, Corto 60°, Vetro 40°, Rapido 45°, Prelavaggio
- 5 funzioni opzionali: asciutto brillante, zona intensiva, varioSpeed Plus, igienePlus, Inizio a distanza
- Programma di manutenzione dell'apparecchio

## Tecnologia lavaggio

- Asciugatura Zeolith®
- Sistema idraulico speedMatic
- Assistenza dosaggio
- aquaSensor, sensore di carico
- Protezione vetro
- Sistema di filtri autopulenti con ondulazione a 3 livelli

## Sicurezza

- aquaStop® una garanzia Siemens Elettrodomestici per danni causati dall'acqua – durata del dispositivo\*
- Chiusura della porta

## Systema Carrelli

- Cestello varioFlex Pro con touchPoints blu
- varioCestello Pro
- Carrello superiore regolabile in altezza con rackMatic (3 livelli)

## Comfort

- TFT display a colori ad alta definizione con simboli e testo in chiaro
- Home Connect: controlla la vostra lavastoviglie da remoto
- Orologio in tempo reale
- emotionLight
- timeLight
- Segnalatore acustico di fine programma
- Indicatore carenza di sale
- Indicatore carenza brillantante
- Programmatore inizio lavaggio (1–24 ore)

## Accessori speciali per SN e SX

- Cestello per bicchieri a stelo lungo SZ73640
- Cestello per posate SZ73100
- Prolunga per tubo SZ72010
- Set di sciacquo SZ73000
- Cassetta per posate d'argento SZ73001
- Cerniera ribaltabile SZ73010
- Cestello porta bicchieri da vino SZ73300

## Per SN678X36TE

- Set di adattamento e fissaggio acciaio inox SZ73005
- Anta di rivestimento acciaio inox SZ73055

## Per SX678X36TE

- Set di adattamento e fissaggio acciaio inox SZ73015

Per prezzi accessori speciali e altri accessori speciali vedi pagine 252

Panoramica schizzi vedi pagina 248



**SX658X00TH**  
(86,5–92,5 cm)  
suisse series

CHF 2'840.–  
CHF 2'636.95

**SN658X00TH**  
(81,5–87,5 cm)  
suisse series

CHF 2'840.–  
CHF 2'636.95

escl. TRA CHF 11.97 / CHF 11.11

## Prestazioni e consumo

- Capienza: 14 coperti standard
- <sup>1)</sup> Consumo energetico: 237 kWh/anno
- <sup>2)</sup> Consumo di acqua: 2'660 litri/anno
- <sup>2)</sup> Consumo energetico: 0,83 kWh
- <sup>2)</sup> Consumo di acqua: 9,5 l
- Silenziosità: 42 dB(A) re 1 pW

## Programmi e funzioni speciali

- 8 Programmi: Intensivo 70°, auto 45°–65°, Eco 50°, Vetro 40°, Silence 50°, swissExpress 1h, Prelavaggio, Rapido 45°
- 4 funzioni opzionali: asciutto brillante, zona intensiva, varioSpeed Plus, igienePlus
- Programma di manutenzione dell'apparecchio

## Tecnologia lavaggio

- Asciugatura Zeolith®
- Sistema idraulico speedMatic
- Assistenza dosaggio
- aquaSensor, sensore di carico
- Protezione vetro
- Sistema di filtri autopulenti con ondulazione a 3 livelli

## Sicurezza

- aquaStop® una garanzia Siemens Elettrodomestici per danni causati dall'acqua – durata del dispositivo\*
- Chiusura della porta

## Systema Carrelli

- Cestello varioFlex Pro con touchPoints blu
- varioCestello Pro
- Carrello superiore regolabile in altezza con rackMatic (3 livelli)

## Comfort

- Indicazione tempo residuo (min)
- timeLight
- Colore dell'indicazione: rosso
- Programmatore inizio lavaggio (1–24 ore)
- Indicatore carenza di sale
- Indicatore carenza brillantante
- Segnalatore acustico di fine programma

## Accessori speciali per SN e SX

- Cestello per bicchieri a stelo lungo SZ73640
- Prolunga per tubo SZ72010
- Set di sciacquo SZ73000
- Cassetta per posate d'argento SZ73001
- Cerniera ribaltabile SZ73010
- Cestello porta bicchieri da vino SZ73300

## Per SN658X00TH

- Set di adattamento e fissaggio acciaio inox SZ73005
- Anta di rivestimento acciaio inox SZ73055

## Per SX658X00TH

- Set di adattamento e fissaggio acciaio inox SZ73015

Per prezzi accessori speciali e altri accessori speciali vedi pagine 252

Panoramica schizzi vedi pagina 248



<sup>1)</sup> Consumo annuo con caricamento di acqua fredda nel programma Eco 50° (consumo in stand-by incluso) <sup>2)</sup> Consumo per ciclo di lavaggio con caricamento di acqua fredda con il programma Eco 50°

I prezzi indicati non sono vincolanti; i nostri rivenditori hanno completa libertà nella definizione del prezzo di vendita.

\* Le condizioni di garanzia possono essere trovate sotto <https://www.siemens-home.bsh-group.com/ch/it/note-legali/condizioni-general-di-garanzia>

# Lavastoviglie da incasso 60 cm.

Lavastoviglie **Grossraum** speedMatic 60 cm  
a scomparsa totale



**SX636X02CE**  
(86,5–92,5 cm)

**CHF 2'640.–**  
**CHF 2'451.25**

escl. TRA **CHF 11.97** / CHF 11.11

## Prestazioni e consumo

- Capienza 13 coperti standard
- Classe di efficienza energetica: A+++
- Consumo energetico annuale nel programma Eco 50, basato su 280 cicli di lavaggio con acqua fredda ed in modalità basso consumo: 234 kWh/Anno.
- Consumo di acqua annuale nel programma Eco 50, basato su 280 cicli di lavaggio: 2660 Litri/Anno.
- Consumo energetico nel programma Eco 50: 0.82 kWh
- Consumo di elettricità con allacciamento ad acqua calda nel programma Eco 50: 0.6 kWh
- Assorbimento in modalità Spento / lasciato acceso: 0.1 W / 0.1 W
- Consumo di acqua nel programma Eco 50: 9.5 l
- Classe di Efficacia di Asciugatura: A
- Silenziosità: 44 db(A) re 1 pW
- Livello di rumore programma Silence: 42(A) re 1 pW

## Programmi e funzione speciale

- 6 Programmi: Intensivo 70 °C, Auto 45-65 °C, Eco 50 °C, Silence 50 °C, Corto 60 °C, Vetro 40 °C
- 3 funzioni opzionali : varioSpeed Plus, zonalIntensiva, asciugutto brillante
- Programma di manutenzione dell'apparecchio

## Tecnologia lavaggio e secco

- Asciugatura Zeolith®
- Sistema idraulico speedMatic
- Assistenza dosaggio
- Aqua-Sensor, Sensore di carico
- Automatismo di pulizia
- Sistema di filtri autopulenti con ondulazione a 3 livelli
- Materiale della vasca interna in acciaio inox
- Scambiatore di calore
- iQdrive- motore
- Protezione vetro

## Sicurezza

- aquaStop® una garanzia Siemens Elettrodomestici per danni causati dall'acqua – durata del dispositivo\*

## Systema Carelli

- Carrelli vario
- varioCassetto opzionale
- Carrelli in colore argento
- Carrello superiore regolabile in altezza con rackMatic (3 livelli)
- Ripiano posate nel carrello superiore
- Carrello superiore con ripiano per tazze (2x)
- 2 ghiera abbassabili nel carrello inferiore
- Ripiano portaposate carrello inferiore

## Indicazione e funzionamento

- Indicazione tempo residuo (min.)
- infoLight
- Colore del display: blu/bianco
- Programmatore inizio lavaggio (1-24 h)
- Indicatore carenza di sale
- Indicatore carenza brillantante

## Informazioni tecnici e accessori

- Piedino posteriore regolabile frontalmente
- Dimensioni del prodotto (HxLxP): 86.5 x 59.8 x 55 cm
- Incl. protezione anti vapore
- Le informazioni si riferiscono al programma Eco 50. Questo programma è indicato per il lavaggio di stoviglie normalmente sporche ed è il più efficiente in termini di risparmio energetico ed idrico.

|                                      |         |
|--------------------------------------|---------|
| Cestello per bicchieri a stelo lungo | SZ73640 |
| Accessorio lavastoviglie da incasso  | SZ73300 |
| Accessorio lavastoviglie             | SZ73015 |
| Accessorio lavastoviglie             | SZ73010 |
| Cestello per posate d'argento        | SZ73001 |
| Set completo spazio 51               | SZ73000 |
| Prolunga aqua-stop                   | SZ72010 |

Per prezzi accessori speciali e altri accessori speciali vedi pagine 252

Panoramica schizzi vedi pagina 248

<sup>1)</sup> Consumo annuo con caricamento di acqua fredda nel programma Eco 50° (consumo in stand-by incluso) <sup>2)</sup> Consumo per ciclo di lavaggio con caricamento di acqua fredda con il programma Eco 50°  
I prezzi indicati non sono vincolanti; i nostri rivenditori hanno completa libertà nella definizione del prezzo di vendita.

\* Le condizioni di garanzia possono essere trovate sotto <https://www.siemens-home.bsh-group.com/ch/it/note-legali/condizioni-general-di-garanzia>

# Lavastoviglie da incasso 60 cm.

**suisse** ■ ■ series

Lavastoviglie speedMatic 60 cm  
a scomparsa totale



Lavastoviglie speedMatic 60 cm  
a scomparsa totale, suisse series



**SX658X00IH**  
(86,5–92,5 cm)  
suisse series

CHF 2'580.–  
CHF 2'395.54

**SN658X00IH**  
(81,5–87,5 cm)  
suisse series

CHF 2'580.–  
CHF 2'395.54

escl. TRA CHF 11.97 / CHF 11.11

## Prestazioni e consumo

- Capienza: 13 coperti standard
- <sup>1)</sup> Consumo energetico: 234 kWh/anno
- <sup>1)</sup> Consumo di acqua: 2'660 litri/anno
- <sup>2)</sup> Consumo energetico: 0,82 kWh
- <sup>2)</sup> Consumo di acqua: 9,5 l
- Silenziosità: 44 dB(A) re 1 pW

## Programmi e funzioni speciali

- 8 Programmi: Intensivo 70°, auto 45°–65°, Eco 50°, Vetro 40°, Silence 50°, Rapido 45°, Prelavaggio, 1h 65°
- 4 funzioni opzionali: zona intensiva, varioSpeed Plus, igienizzazione extra, asciugatura extra
- Programma di manutenzione dell'apparecchio

## Tecnologia lavaggio

- Asciugatura Eco
- Sistema idraulico speedMatic
- Assistenza dosaggio
- aquaSensor, sensore di carico
- Protezione vetro
- Sistema di filtri autopulenti con ondulazione a 3 livelli

## Sicurezza

- aquaStop® una garanzia Siemens Elettrodomestici per danni causati dall'acqua – durata del dispositivo\*
- Chiusura della porta

## Systema Carrelli

- Cestelli varioFlex
- Carrelli in colore argento con maniglia
- Carrello superiore regolabile in altezza con rackMatic (3 livelli)
- Ripiano posate nel carrello superiore
- Cestello variabile per posate nel carrello inferiore

## Comfort

- InfoLight blu
- Indicazione tempo residuo (min)
- Colore dell'indicazione: rosso
- Segnalatore acustico di fine programma
- Indicatore carenza di sale
- Indicatore carenza brillantante
- Programmatore inizio lavaggio (1–24 ore)

## Accessori speciali per SN e SX

- Cestello per bicchieri a stelo lungo SZ73640
- Cestello per posate SZ73100
- Prolunga per tubo SZ72010
- Set di sciacquo SZ73000
- Cassetta per posate d'argento SZ73001
- Cerniera ribaltabile SZ73010
- Cestello porta bicchieri da vino SZ73300

## Per SN658X00IE

- Set di adattamento e fissaggio acciaio inox SZ73005
- Anta di rivestimento acciaio inox SZ73055

## Per SX658X00IE

- Set di adattamento e fissaggio acciaio inox SZ73015

Per prezzi accessori speciali e altri accessori speciali vedi pagine 252

Panoramica schizzi vedi pagina 248

**SX636X00IH**  
(86,5–92,5 cm)  
suisse series

CHF 2'430.–  
CHF 2'256.27

**SN636X00IH**  
(81,5–87,5 cm)  
suisse series

CHF 2'430.–  
CHF 2'256.27

escl. TRA CHF 11.97 / CHF 11.11

## Prestazioni e consumo

- Capienza: 13 coperti standard
- <sup>1)</sup> Consumo energetico: 262 kWh/anno
- <sup>1)</sup> Consumo di acqua: 2'660 litri/anno
- <sup>2)</sup> Consumo energetico: 0,92 kWh
- <sup>2)</sup> Consumo di acqua: 9,5 l
- Silenziosità: 44 dB(A) re 1 pW

## Programmi e funzioni speciali

- 6 Programmi: Intensivo 70°, auto 45°–65°, Eco 50°, Vetro 40°, swissExpress 1h, Rapido 45°
- 3 funzioni opzionali: zona intensiva, varioSpeed Plus, asciugatura extra
- Programma di manutenzione dell'apparecchio

## Tecnologia lavaggio

- Sistema idraulico speedMatic
- Assistenza dosaggio
- aquaSensor, sensore di carico
- Protezione vetro
- Sistema di filtri autopulenti con ondulazione a 3 livelli

## Sicurezza

- aquaStop® una garanzia Siemens Elettrodomestici per danni causati dall'acqua – durata del dispositivo\*
- Chiusura della porta

## Systema Carrelli

- Cestelli varioFlex
- Carrelli in colore argento con maniglia
- Carrello superiore regolabile in altezza con rackMatic (3 livelli)
- Ripiano posate nel carrello superiore
- Cestello variabile per posate nel carrello inferiore

## Comfort

- InfoLight blu
- Indicazione tempo residuo (min)
- Colore dell'indicazione: rosso
- Segnalatore acustico di fine programma
- Indicatore carenza di sale
- Indicatore carenza brillantante
- Programmatore inizio lavaggio (1–24 ore)

## Accessori speciali per SN e SX

- Cestello per bicchieri a stelo lungo SZ73640
- Prolunga per tubo SZ72010
- Set di sciacquo SZ73000
- Cassetta per posate d'argento SZ73001
- Cerniera ribaltabile SZ73010
- Cestello porta bicchieri da vino SZ73300

## Per SN636X00IH

- Set di adattamento e fissaggio acciaio inox SZ73005
- Anta di rivestimento acciaio inox SZ73055

## Per SX636X00IH

- Set di adattamento e fissaggio acciaio inox SZ73015

Per prezzi accessori speciali e altri accessori speciali vedi pagine 252

Panoramica schizzi vedi pagina 248

<sup>1)</sup> Consumo annuo con caricamento di acqua fredda nel programma Eco 50° (consumo in stand-by incluso) <sup>2)</sup> Consumo per ciclo di lavaggio con caricamento di acqua fredda con il programma Eco 50°

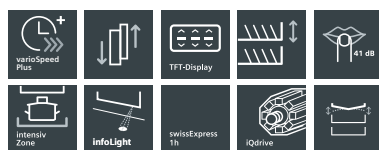
I prezzi indicati non sono vincolanti; i nostri rivenditori hanno completa libertà nella definizione del prezzo di vendita.

\* Le condizioni di garanzia possono essere trovate sotto <https://www.siemens-home.bsh-group.com/ch/it/note-legali/condizioni-general-di-garanzia>

# Lavastoviglie a scomparsa totale con cerniera vario.

**suisse** ■ ■ series

Lavastoviglie speedMatic 60 cm  
a scomparsa totale, con cerniera vario, suisse series



Lavastoviglie speedMatic 60 cm  
a scomparsa totale, con cerniera vario, suisse series



**SX758X02TH**  
(86,5–92,5 cm)  
suisse series

CHF 2'800.–  
CHF 2'599.81

**SN758X02TH**  
(81,5–87,5 cm)  
suisse series

CHF 2'800.–  
CHF 2'599.81

escl. TRA CHF 11.97 / CHF 11.11

## Prestazioni e consumo

- Capienza: 14 coperti standard
- <sup>1)</sup> Consumo energetico: 266 kWh/anno
- <sup>2)</sup> Consumo di acqua: 2'660 litri/anno
- <sup>2)</sup> Consumo energetico: 0,93 kWh
- <sup>2)</sup> Consumo di acqua: 9,5 l
- Silenziosità: 41 dB(A) re 1 pW

## Programmi e funzioni speciali

- 8 Programmi: Intensivo 70°, auto 45°–65°, Eco 50°, Silence 50°, swissExpress 1h, Vetro 40°, Rapido 45°, Prelavaggio
- 4 funzioni opzionali: zona intensiva, varioSpeed Plus, igienizzazione, asciugatura extra
- Programma di manutenzione dell'apparecchio

## Tecnologia lavaggio

- Asciugatura eco
- Sistema idraulico speedMatic
- Assistenza dosaggio
- aquaSensor, sensore di carico
- Protezione vetro
- Sistema di filtri autopulenti con ondulazione a 3 livelli

## Sicurezza

- aquaStop® una garanzia Siemens Elettrodomestici per danni causati dall'acqua – durata del dispositivo\*

## Systema Carrelli

- Cestello varioFlex Pro con touchPoints blu
- varioCestello Pro
- Carrello superiore regolabile in altezza con rackMatic (3 livelli)

## Comfort

- TFT display a colori ad alta definizione con simboli e testo in chiaro
- Orologio in tempo reale
- InfoLight blu
- Segnalatore acustico di fine programma
- Indicatore carenza di sale
- Indicatore carenza brillantante
- Programmatore inizio lavaggio (1–24 ore)

## Accessori speciali per SN e SX

- Cestello per bicchieri a stelo lungo SZ73640
- Cestello per posate SZ73100
- Prolunga per tubo SZ72010
- Set di sciacquo SZ73000
- Cassetta per posate d'argento SZ73001
- Cestello porta bicchieri da vino SZ73300

## Per SN758X02TH

- Set di adattamento e fissaggio acciaio inox SZ73005
- Anta di rivestimento acciaio inox SZ73055

## Per SX736X02IH

- Set di adattamento e fissaggio acciaio inox SZ73015

Per prezzi accessori speciali e altri accessori speciali vedi pagine 252

Panoramica schizzi vedi pagina 248

**SX736X02IH**  
(86,5–92,5 cm)  
suisse series

CHF 2'450.–  
CHF 2'274.84

**SN736X02IH**  
(81,5–87,5 cm)  
suisse series

CHF 2'450.–  
CHF 2'274.84

escl. TRA CHF 11.97 / CHF 11.11

## Prestazioni e consumo

- Capienza: 13 coperti standard
- <sup>1)</sup> Consumo energetico: 262 kWh/anno
- <sup>2)</sup> Consumo di acqua: 2'660 litri/anno
- <sup>2)</sup> Consumo energetico: 0,92 kWh
- <sup>2)</sup> Consumo di acqua: 9,5 l
- Silenziosità: 44 dB(A) re 1 pW

## Programmi e funzioni speciali

- 6 Programmi: Intensivo 70°, auto 45°–65°, Eco 50°, Vetro 40°, Rapido 45°, swissExpress 1h
- 3 funzioni opzionali: zona intensiva, varioSpeed Plus, asciugatura extra
- Programma di manutenzione dell'apparecchio

## Tecnologia lavaggio

- Sistema idraulico speedMatic
- Assistenza dosaggio
- aquaSensor, sensore di carico
- Protezione vetro
- Sistema di filtri autopulenti con ondulazione a 3 livelli

## Sicurezza

- aquaStop® una garanzia Siemens Elettrodomestici per danni causati dall'acqua – durata del dispositivo\*
- Chiusura della porta

## Systema Carrelli

- Cestelli varioFlex
- Carrelli in colore argento con maniglia
- Carrello superiore regolabile in altezza con rackMatic (3 livelli)

## Comfort

- Indicazione tempo residuo (min)
- InfoLight blu
- Colore dell'indicazione: rosso
- Segnalatore acustico di fine programma
- Indicatore carenza di sale
- Indicatore carenza brillantante
- Programmatore inizio lavaggio (1–24 ore)

## Accessori speciali per SN e SX

- Cestello per bicchieri a stelo lungo SZ73640
- Prolunga per tubo SZ72010
- Set di sciacquo SZ73000
- Cassetta per posate d'argento SZ73001
- Cestello porta bicchieri da vino SZ73300

## Per SN736X02IH

- Set di adattamento e fissaggio acciaio inox SZ73005
- Anta di rivestimento acciaio inox SZ73055

## Per SX736X02IH

- Set di adattamento e fissaggio acciaio inox SZ73015

Per prezzi accessori speciali e altri accessori speciali vedi pagine 252

Panoramica schizzi vedi pagina 248

<sup>1)</sup> Consumo annuo con caricamento di acqua fredda nel programma Eco 50° (consumo in stand-by incluso) <sup>2)</sup> Consumo per ciclo di lavaggio con caricamento di acqua fredda con il programma Eco 50°

I prezzi indicati non sono vincolanti; i nostri rivenditori hanno completa libertà nella definizione del prezzo di vendita.

\* Le condizioni di garanzia possono essere trovate sotto <https://www.siemens-home.bsh-group.com/ch/it/note-legali/condizioni-general-di-garanzia>




# Lavastoviglie speedMatic Modular.

## Lavastoviglie speedMatic Modular 60 cm Acciaio inox



## Lavastoviglie speedMatic Modular 45 cm Acciaio inox



**SC76M541EU**  
Acciaio inox

CHF 2'380.–  
CHF 2'209.84

escl. TRA CHF 11.97 / CHF 11.11

### Prestazioni e consumo

- Capienza: 8 coperti standard
- <sup>1)</sup> Consumo energetico: 205 kWh/anno
- <sup>2)</sup> Consumo di acqua: 2'520 litri/anno
- <sup>2)</sup> Consumo energetico: 0,72 kWh
- <sup>2)</sup> Consumo di acqua: 9 l
- Silenziosità: 45 dB(A) re 1 pW
- Classe di efficacia di asciugatura A

### Programmi e funzioni speciali

- 6 programmi: Intensivo 70°, auto 45°–65°, Eco 50°, Delicato 40°, Rapido 45°, Prelavaggio
- 4 funzioni opzionali: zona intensiva, varioSpeed Plus, asciugatura extra, igienePlus

### Tecnologia lavaggio e secco

- aquaSensor, sensore di carico

### Sicurezza

- aquaStop® una garanzia Siemens Elettrodomestici per danni causati dall'acqua – durata del dispositivo\*
- Chiusura della porta
- Blocco pulsanti

### Comfort

- Sistema variabile dei cestelli: 2 cestelli per stoviglie, colore dei cestelli: argento, griglie ribaltabili nel cestello inferiore, cestello variabile per posate nel cestello inferiore, ripiani per tazze nel cestello inferiore
- Indicazione del tempo residuo (min)
- Indicatore carenza di sale
- Indicatore carenza brillantante
- Programmatore inizio lavaggio (1–24 ore)
- Sportello con servoSchloss
- Colore del display: blu/bianco

### Accessori

- Incl. protezione anti vapore
- Incl. prolunga aquaStop®
- Incl. set di adattamento e fissaggio acciaio inox

### Accessori speciali

- Listello decorativo nero HZ86X500
- Listello decorativo inox HZ86X600

**SK75M521EU**  
Acciaio inox

CHF 2'180.–  
CHF 2'024.14

escl. TRA CHF 5.99 / CHF 5.56

### Prestazioni e consumo

- Capienza: 6 coperti standard
- <sup>1)</sup> Consumo energetico: 174 kWh/anno
- <sup>1)</sup> Consumo di acqua: 2'240 litri/anno
- <sup>2)</sup> Consumo energetico: 0,61 kWh
- <sup>2)</sup> Consumo di acqua: 8 l
- Silenziosità: 47 dB(A) re 1 pW
- Classe di efficacia di asciugatura A

### Programmi e funzioni speciali

- 5 programmi: Intensivo 70°, auto 45°–65°, Eco 50°, Delicato 40°, Rapido 45°
- 2 funzioni opzionali: varioSpeed Plus, igienePlus

### Tecnologia lavaggio e secco

- aquaSensor, sensore di carico

### Sicurezza

- aquaStop® una garanzia Siemens Elettrodomestici per danni causati dall'acqua – durata del dispositivo\*
- Blocco pulsanti

### Comfort

- Sistema variabile dei cestelli, colore dei cestelli: argento, griglie ribaltabili, cestello variabile per posate, ripiani per tazze
- Indicazione del tempo residuo (min)
- Indicatore carenza di sale
- Indicatore carenza brillantante
- Programmatore inizio lavaggio (1–24 ore)
- Sportello con servoSchloss
- Colore del display: blu/bianco

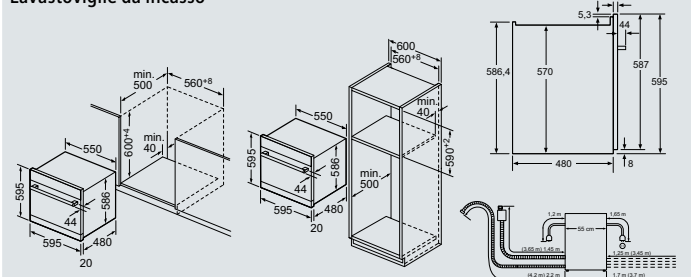
### Accessori

- Incl. protezione anti vapore
- Incl. prolunga aquaStop®
- Incl. set di adattamento e fissaggio acciaio inox

### Accessori speciali

- Listello decorativo nero HZ86X500
- Listello decorativo inox HZ86X600

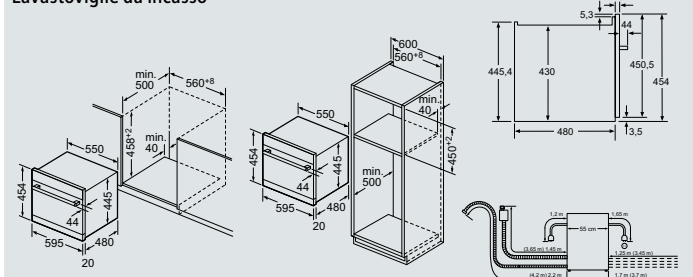
### Lavastoviglie da incasso



SC76M541EU

Dimensioni in mm

### Lavastoviglie da incasso



SK75M521EU

Dimensioni in mm

<sup>1)</sup> Consumo annuo con caricamento di acqua fredda nel programma Eco 50° (consumo in stand-by incluso) <sup>2)</sup> Consumo per ciclo di lavaggio con caricamento di acqua fredda con il programma Eco 50°

I prezzi indicati non sono vincolanti; i nostri rivenditori hanno completa libertà nella definizione del prezzo di vendita.

\* Le condizioni di garanzia possono essere trovate sotto <https://www.siemens-home.bsh-group.com/ch/it/note-legali/condizioni-general-di-garanzia>

# Lavastoviglie da incasso 60 cm.

Lavastoviglie speedMatic 60 cm  
sottopiano, suisse series

■ ■  
**suisse series**



Lavastoviglie speedMatic 60 cm  
sottopiano



**SN336W00GH**  
Bianco (v. ill.)  
(81,5–87,5 cm)

**SN336M00GH**  
Umbra  
(81,5–87,5 cm)

CHF 2'070.–  
CHF 1'922.01

**SN436S01GE**  
Acciaio inox  
(81,5–87,5 cm)

**SN436S03ME**  
Acciaio inox  
(81,5–87,5 cm)

CHF 2'370.–  
CHF 2'200.56

escl. TRA CHF 11.97 / CHF 11.11

escl. TRA CHF 11.97 / CHF 11.11

## Prestazioni e consumo

- Capienza: 12 coperti standard
- <sup>1)</sup> Consumo energetico: 258 kWh/anno
- <sup>1)</sup> Consumo di acqua: 2'600 litri/anno
- <sup>2)</sup> Consumo energetico: 0,90 kWh
- <sup>2)</sup> Consumo di acqua: 9,5 l
- Silenziosità: 46 dB(A) re 1 pW
- Classe di efficacia di asciugatura A

## Programmi e funzioni speciali

- 6 programmi: Intensivo 70°, auto 45°–65°, Eco 50°, Vetro 40°, 1h 65°, Prelavaggio
- 3 funzioni opzionali: zona intensiva, varioSpeed Plus, asciugatura brillante
- Programma di manutenzione dell'apparecchio

## Tecnologia lavaggio e secco

- aquaSensor, sensore di carico

## Sicurezza

- aquaStop® una garanzia Siemens Elettrodomestici per danni causati dall'acqua – durata del dispositivo\*
- Chiusura della porta
- Blocco pulsanti

## Comfort

- Carrelli varioFlex
- Carrello superiore regolabile in altezza con rackMatic (3 livelli)
- Assistenza dosaggio
- Programmatore inizio lavaggio (1–24 ore)
- Indicazione del tempo residuo (min)
- Indicatore carenza di sale
- Indicatore carenza brillantante
- Sportello con servoSchloss
- Colore del display: rosso

## Accessori

- Incl. frontale pannello
- Incl. lamiera di base
- Incl. protezione anti vapore

Per prezzi accessori speciali e altri accessori speciali vedi pagine 252

## Accessori speciali

- Cestello per bicchieri a stelo lungo SZ73640
- Prolunga per tubo SZ72010
- Cassetta per posate d'argento SZ73001
- Set di adattamento e fissaggio acciaio inox SZ73006
- Cestello porta bicchieri da vino SZ73300

## Prestazioni e consumo

- Capienza: 14 coperti standard
- <sup>1)</sup> Consumo energetico: 266 kWh/anno
- <sup>1)</sup> Consumo di acqua: 2'660 litri/anno
- <sup>2)</sup> Consumo energetico: 0,93 kWh
- <sup>2)</sup> Consumo di acqua: 9,5 l
- Silenziosità: 44 dB(A) re 1 pW
- Classe di efficacia di asciugatura A

## Programmi e funzioni speciali

- 6 programmi: Intensivo 70°, auto 45°–65°, Eco 50°, Vetro 40°, 1h 65°, Prelavaggio
- 3 funzioni opzionali: zona intensiva, varioSpeed Plus, asciugatura brillante
- Programma di manutenzione dell'apparecchio

## Tecnologia lavaggio e secco

- Sistema idraulico speedMatic
- Assistenza dosaggio
- aquaSensor, sensore di carico
- Protezione vetro
- Sistema di filtri autopulenti con ondulazione a 3 livelli

## Sicurezza

- aquaStop® una garanzia Siemens Elettrodomestici per danni causati dall'acqua – durata del dispositivo\*
- Blocco pulsanti

## Systema Carrelli

- Cestelli varioFlex
- varioCestello
- Carrello superiore regolabile in altezza con rackMatic (3 livelli)
- Ripiano posate nel carrello superiore
- Carrello inferiore con supporto per bicchieri con stelo lungo

## Comfort

- Indicazione tempo residuo (min)
- Colore del display: blu/bianco
- Indicatore carenza di sale
- Indicatore carenza brillantante
- Programmatore inizio lavaggio (1–24 ore)

## Accessori

- Incl. lamiera di base
- Incl. protezione anti vapore

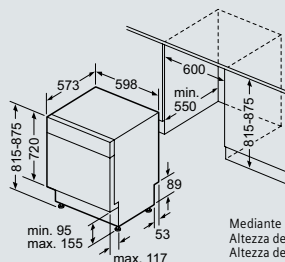
Per prezzi accessori speciali e altri accessori speciali vedi pagine 252

## Accessori speciali

- Cestello per bicchieri a stelo lungo SZ73640
- Cestello per posate SZ73100
- Prolunga per tubo SZ72010
- Set di sciacquo SZ73000
- Cassetta per posate d'argento SZ73001
- Set di adattamento e fissaggio acciaio inox SZ73006
- Cestello porta bicchieri da vino SZ73300

## Lavastoviglie sottopiano

Allacciamento  
230 V/10 A  
con spina elettrica



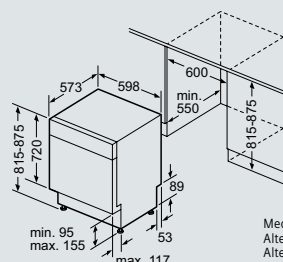
Mediante piedini a vite regolabili in altezza  
Altezza dello zoccolo con apparecchio 815 90–160 mm  
Altezza dello zoccolo con apparecchio 875 150–220 mm

SN336W00GH/SN436S01GE

Dimensioni in mm

## Lavastoviglie sottopiano

Allacciamento  
230 V/10 A  
con spina elettrica



Mediante piedini a vite regolabili in altezza  
Altezza dello zoccolo con apparecchio 815 95 mm  
Altezza dello zoccolo con apparecchio 875 155 mm

SN436S03ME

Dimensioni in mm

<sup>1)</sup> Consumo annuo con caricamento di acqua fredda nel programma Eco 50° (consumo in stand-by incluso) <sup>2)</sup> Consumo per ciclo di lavaggio con caricamento di acqua fredda con il programma Eco 50°

I prezzi indicati non sono vincolanti; i nostri rivenditori hanno completa libertà nella definizione del prezzo di vendita.

\* Le condizioni di garanzia possono essere trovate sotto <https://www.siemens-home.bsh-group.com/ch/it/note-legali/condizioni-general-di-garanzia>



# Minimo ingombro. Massima performance.

Le lavastoviglie da 45 cm.

◀ 45 cm ▶


**La dotazione di un modello da 60 cm. Ora in soli 45 cm di larghezza: le lavastoviglie Siemens da 45 cm.**

La nuova lavastoviglie da 45 cm dimostra che lavare bene le stoviglie non è solo una questione di dimensioni. Malgrado i 15 cm in meno rispetto ai modelli da 60 cm, e quindi con ingombro ridotto, non ha nulla da invidiare in fatto di dotazione: dalla funzione varioSpeed, al programma automatico auto 45°C – 65°C e ai moderni cestelli come il cassetto Vario, fino al primo doppio braccio al mondo duoPower® che, grazie alla sua innovativa tecnologia, garantisce risultati di pulizia impeccabili e massima ottimizzazione delle risorse. Grandi performance concentrate in 45 cm.



**Un lavaggio super silenzioso per risultati super brillanti.**

Le ultime scoperte effettuate nel campo della fonotecnica hanno consentito di ridurre nettamente il livello di potenza sonora. Uno speciale isolamento acustico e un'innovativa pompa garantiscono cicli di lavaggio estremamente silenziosi – più silenziosi di una piovgerella. La soluzione ideale per le cucine open space, sia che laviate le vostre stoviglie di giorno o di notte.




**La coppia perfetta per una maggiore potenza di lavaggio: il doppio braccio duoPower®.**

Grazie ai due raggi d'azione sovrapposti, il primo doppio braccio al mondo garantisce la copertura totale del cestello superiore ampliato di 4 cm in profondità. Il sistema distribuisce l'acqua in modo ideale garantendo un risultato eccellente con stoviglie brillanti e perfettamente pulite.




**Più flessibilità, più possibilità di carico: il cassetto regolabile in altezza vario Pro.**

Oltre a offrire più flessibilità nel caricare la lavastoviglie, il nuovo cassetto vario Pro è anche flessibile da regolare. Grazie ai fianchi regolabili in altezza e alle rastrelliere ribaltabili e divisibili nell'area centrale anteriore, il cassetto adesso può alloggiare perfino coltelli dal manico largo, mestoli, tazze da tè e tazzine da caffè.



#### **Ogni stoviglia trova il suo posto: i cestelli varioFlex Pro.**

I cestelli varioFlex Pro offrono sufficiente spazio per un elevato comfort di carico. Ad assicurarli sono i 3 ripiani ribaltabili e divisibili del cestello superiore e le 3 o 4 rastrelliere ribaltabili (a seconda del modello) del cestello superiore e inferiore. Qualsiasi posata o stoviglia, piccola o grande che sia, trova qui la collocazione giusta. I punti di contatto blu consentono inoltre di adeguare rapidamente e individualmente i cestelli alle vostre stoviglie. Nelle lavastoviglie iQ700 tutti i cestelli varioFlex Pro hanno inoltre rastrelliere ribaltabili flessibili.



#### **Un soffio di brillantezza. Con la nuova tecnologia Airflow.**

Con la nuova tecnologia Airflow Zeolith® soffia aria di innovazione nella lavastoviglie e la freschezza entra in casa vostra: piccoli, intelligenti accorgimenti interni garantiscono una distribuzione dell'aria straordinariamente efficace. Per la prima volta l'aria raggiunge ogni singola stoviglia in modo uniforme. Il nuovo contenitore per Zeolith® consente inoltre di assorbire fino al 15% in più di umidità, mentre l'alloggiamento ottimizzato garantisce un livello acustico piacevolmente contenuto. Godetevi il massimo del comfort con prestazioni di lavaggio e asciugatura delle stoviglie di livello superiore.



#### **Più comfort e flessibilità nel riporre le stoviglie: i punti di contatto.**

Il design premium delle lavastoviglie Siemens convince non solo dall'esterno. I punti di contatto color blu all'interno della lavastoviglie permettono di individuare immediatamente tutte le possibilità di regolare i cestelli in base al vostro carico. Così potete sistemare anche le pentole ingombranti in un battibaleno e completare il carico più velocemente. Persino i bicchieri da vino e i calici da champagne avranno molta più stabilità.





# Lavastoviglie da 45 cm a scomparsa totale.

Lavastoviglie speedMatic 45 cm  
a scomparsa totale, con Zeolith®



SR656X01TE  
(81,5–87,5 cm)

CHF 2'730.–  
CHF 2'534.82

escl. TRA CHF 11.97 / CHF 11.11

## Prestazioni e consumo

- Capienza: 10 coperti standard
- <sup>1)</sup> Consumo energetico: 188 kWh/anno
- <sup>1)</sup> Consumo di acqua: 2'660 litri/anno
- <sup>2)</sup> Consumo energetico: 0,66 kWh
- <sup>2)</sup> Consumo di acqua: 9,5 l
- Silenziosità: 43 dB(A) re 1 pW

## Programmi e funzioni speciali

- 6 Programmi: Intensivo 70 °C, Auto 45-65 °C, Eco 50 °C, Silence 50 °C, Corto 60 °C, Vetro 40 °C
- 3 funzioni opzionali: varioSpeed Plus, zonalIntensiva, asciugatura brillante
- Programma di manutenzione dell'apparecchio

## Tecnologia lavaggio e secco

- Asciugatura Zeolith®
- Sistema idraulico speedMatic
- aquaSensor, sensore di carico

## Sicurezza

- aquaStop®: una garanzia Siemens Elettronics per danni causati dall'acqua – durata del dispositivo\*
- Sportello con ServoSchloss

## Comfort

- Sistema duoPower®: doppio braccio nel cestello superiore
- infoLigh
- emotionLight
- Carrelli varioFlex Pro con touchPoints blu
- varioCestello Pro
- Carrello superiore regolabile in altezza rackMatic (3 livelli)
- Carrello superiore con griglie ribaltabili (3x)
- Carrello inferiore con griglie abbattibili (4x)
- Assistenza dosaggio
- Indicatore carenza di sale
- Indicatore carenza brillantante
- Programmatore inizio lavaggio (1–24 ore)


## Accessori

- Incl. protezione anti vapore

Per prezzi accessori speciali e altri accessori speciali vedi pagine 252

Panoramica schizzi vedi pagina 248

Lavastoviglie speedMatic 45 cm  
a scomparsa totale, con cerniera vario e openAssist



SR736D11IE  
(81,5–87,5 cm)

CHF 2'560.–  
CHF 2'376.97

escl. TRA CHF 11.97 / CHF 11.11

## Prestazioni e consumo

- Capienza: 9 coperti standard
- <sup>1)</sup> Consumo energetico: 197 kWh/anno
- <sup>1)</sup> Consumo di acqua: 2'380 litri/anno
- <sup>2)</sup> Consumo energetico: 0,695 kWh
- <sup>2)</sup> Consumo di acqua: 8,5 l
- Silenziosità: 44 dB(A) re 1 pW

## Programmi e funzioni speciali

- 6 Programmi: Intensivo 70 °C, Auto 45-65 °C, Eco 50 °C, Silence 50 °C, Vetro 40 °C, 1h 65 °C
- 3 funzioni opzionali: varioSpeed Plus, zonalIntensiva, asciugatura extra
- Programma di manutenzione dell'apparecchio

## Tecnologia lavaggio e secco

- Sistema idraulico speedMatic
- aquaSensor, sensore di carico

## Sicurezza

- aquaStop®: una garanzia Siemens Elettronics per danni causati dall'acqua – durata del dispositivo\*

## Comfort

- Sistema duoPower®: doppio braccio nel cestello superiore
- infoLigh
- emotionLight
- Carrelli varioFlex
- Carrello superiore regolabile in altezza rackMatic (3 livelli)
- Carrello superiore con griglie ribaltabili (2x)
- inferiore
- Assistenza dosaggio
- Indicatore carenza di sale
- Indicatore carenza brillantante
- Programmatore inizio lavaggio (1–24 ore)
- Asciugatura Eco
- openAssist

## Accessori

- Incl. protezione anti vapore

Per prezzi accessori speciali e altri accessori speciali vedi pagine 252

Panoramica schizzi vedi pagina 248

<sup>1)</sup> Consumo annuo con caricamento di acqua fredda nel programma Eco 50° (consumo in stand-by incluso) <sup>2)</sup> Consumo per ciclo di lavaggio con caricamento di acqua fredda con il programma Eco 50°

I prezzi indicati non sono vincolanti; i nostri rivenditori hanno completa libertà nella definizione del prezzo di vendita.


\* Le condizioni di garanzia possono essere trovate sotto <https://www.siemens-home.bsh-group.com/ch/it/note-legali/condizioni-general-di-garanzia>

# Lavastoviglie da 45 cm a scomparsa totale.

Lavastoviglie speedMatic 45 cm  
a scomparsa totale, con openAssist

Lavastoviglie speedMatic 45 cm  
a scomparsa totale, suisse series

■ ■  
**suisse ■ series**



**SR656D00TE**  
(81,5–87,5 cm)

CHF 2'530.–  
CHF 2'349.12

escl. TRA CHF 11.97 / CHF 11.11

## Prestazioni e consumo

- Capienza: 10 coperti standard
- <sup>1)</sup> Consumo energetico: 211 kWh/anno
- <sup>1)</sup> Consumo di acqua: 2'660 litri/anno
- <sup>2)</sup> Consumo energetico: 0,74 kWh
- <sup>2)</sup> Consumo di acqua: 9,5 l
- Silenziosità: 44 dB(A) re 1 pW
- Classe di efficacia di asciugatura A

## Programmi e funzioni speciali

- 6 programmi: auto 65°–75°, auto 45°–65°, auto 35°–45°, Eco 50°, Rapido 45°, Prelavaggio
- 3 funzioni opzionali: zona intensiva, varioSpeed Plus, molto asciutto, programma di manutenzione delle macchine

## Tecnologia lavaggio e secco

- aquaSensor, sensore di carico

## Sicurezza

- aquaStop® una garanzia Siemens Elettrodomestici per danni causati dall'acqua – durata del dispositivo\*
- Chiusura della porta

## Comfort

- Sistema duoPower®: doppio braccio nel cestello superiore
- Cestello vario Pro
- Carrelli varioFlex Pro
- Carrello superiore regolabile in altezza con rackMatic (3 livelli)
- Assistenza dosaggio
- Programmatore inizio lavaggio (1–24 ore)
- Asciugatura Eco
- Indicazione del tempo residuo (min)
- Indicatore carenza di sale
- Indicatore carenza brillantante
- timeLight
- Sportello con servoSchloss
- Colore del display: rosso
- emotionLight
- openAssist

## Accessori

- Incl. spruzzatore per teglie
- Incl. protezione anti vapore

## Accessori speciali

- Prolunga per tubo SZ72010
- Set di sciacquo SZ73000
- Cassetta per posate d'argento SZ73001
- Cerniera ribaltabile SZ73010
- Set di adattamento e fissaggio acciaio inox SZ73005
- Pannello di compensazione in acciaio inox per nicchie alte fino a 92 cm SZ80010
- Cestello porta bicchieri da vino SZ73300

Per prezzi accessori speciali e altri accessori speciali vedi pagine 252

Panoramica schizzi vedi pagina 248



**SR615X00CH**  
(81,5–87,5 cm)

CHF 1'940.–  
CHF 1'801.30

escl. TRA CHF 11.97 / CHF 11.11

## Prestazioni e consumo

- Capienza: 9 coperti standard
- <sup>1)</sup> Consumo energetico: 220 kWh/anno
- <sup>1)</sup> Consumo di acqua: 2'380 litri/anno
- <sup>2)</sup> Consumo energetico: 0,78 kWh
- <sup>2)</sup> Consumo di acqua: 8,5 l
- Silenziosità: 48 dB(A) re 1 pW
- Classe di efficacia di asciugatura A

## Programmi e funzioni speciali

- 5 programmi: Intensivo 70°, auto 45°–65°, Eco 50°, 1h 65°, Rapido 45°

## Tecnologia lavaggio e secco

- aquaSensor, sensore di carico

## Sicurezza

- aquaStop® una garanzia Siemens Elettrodomestici per danni causati dall'acqua – durata del dispositivo\*

## Comfort

- Sistema duoPower®: doppio braccio nel cestello superiore
- Carrelli vario
- Cestello superiore regolabile in altezza
- Cestello variabile per posate nel carrello inferiore
- Assistenza dosaggio
- Programmatore inizio lavaggio (3, 6 o 9 ore)
- Segnalatore acustico di fine programma
- Indicatore carenza di sale
- Indicatore carenza brillantante
- Sportello con servoSchloss
- Colore dei LED: rosso

## Accessori

- Incl. spruzzatore per teglie
- Incl. protezione anti vapore

## Accessori speciali

- Prolunga per tubo SZ72010
- Set di sciacquo SZ73000
- Cassetta per posate d'argento SZ73001
- Cerniera ribaltabile SZ73010
- Set di adattamento e fissaggio acciaio inox SZ73005
- Pannello di compensazione in acciaio inox per nicchie alte fino a 92 cm SZ80010
- Cestello porta bicchieri da vino SZ73300

Per prezzi accessori speciali e altri accessori speciali vedi pagine 252

Panoramica schizzi vedi pagina 248


<sup>1)</sup> Consumo annuo con caricamento di acqua fredda nel programma Eco 50° (consumo in stand-by incluso) <sup>2)</sup> Consumo per ciclo di lavaggio con caricamento di acqua fredda con il programma Eco 50°

I prezzi indicati non sono vincolanti; i nostri rivenditori hanno completa libertà nella definizione del prezzo di vendita.


\* Le condizioni di garanzia possono essere trovate sotto <https://www.siemens-home.bsh-group.com/ch/it/note-legali/condizioni-general-di-garanzia>

# Lavastoviglie integrabili per nicchie di 45 cm.

## Lavastoviglie speedMatic 45 cm integrabile



## Lavastoviglie speedMatic 45 cm integrabile



**SR556S00PE**  
Acciaio inox  
(81,5–87,5 cm)

CHF 2'480.–  
CHF 2'302.69

escl. TRA CHF 11.97 / CHF 11.11

### Prestazioni e consumo

- Capienza: 9 coperti standard
- <sup>1)</sup> Consumo energetico: 197 kWh/anno
- <sup>1)</sup> Consumo di acqua: 2'380 litri/anno
- <sup>2)</sup> Consumo energetico: 0,7 kWh
- <sup>2)</sup> Consumo di acqua: 8,5 l
- Silenziosità: 44 dB(A) re 1 pW
- Classe di efficacia di asciugatura A

### Programmi e funzioni speciali

- 6 programmi: Intensivo 70 °C, auto 45°–65°, Eco 50°, Rapido 45°, Prelavaggio, 1h 65°, silence 50°, Glass 40 °
- 3 funzioni opzionali: zona intensiva, varioSpeed Plus, igienePlus
- Programma di manutenzione delle apparecchi

### Tecnologia lavaggio e secco

- aquaSensor, sensore di carico

### Sicurezza

- aquaStop® una garanzia Siemens Elettrodomestici per danni causati dall'acqua – durata del dispositivo\*
- Chiusura della porta
- Blocco pulsanti

### Comfort

- Sistema duoPower®: doppio braccio nel cestello superiore
- Carrelli varioFlex
- Carrello superiore regolabile in altezza con rackMatic (3 livelli)
- Assistenza dosaggio
- Programmatore inizio lavaggio (1–24 ore)
- Asciugatura Eco
- Indicazione del tempo residuo (min)
- Indicatore carenza di sale
- Indicatore carenza brillante
- Sportello con servoSchloss
- Colore del display: blu/bianco

### Accessori

- Incl. spruzzatore per teglie
- Incl. protezione anti vapore

### Accessori speciali

- Prolunga per tubo SZ72010
- Set di sciacquo SZ73000
- Cassetta per posate d'argento SZ73001
- Cerniera ribaltabile SZ73010
- Set di adattamento e fissaggio acciaio inox SZ73005
- Cestello porta bicchieri da vino SZ73300

Per prezzi accessori speciali e altri accessori speciali vedi pagine 252

Panoramica schizzi vedi pagina 248

**SR536S01ME**  
Acciaio inox  
(81,5–87,5 cm)

CHF 2'440.–  
CHF 2'265.55

escl. TRA CHF 11.97 / CHF 11.11

### Prestazioni e consumo

- Capienza: 10 coperti standard
- <sup>1)</sup> Consumo energetico: 211 kWh/anno
- <sup>1)</sup> Consumo di acqua: 2'660 litri/anno
- <sup>2)</sup> Consumo energetico: 0,75 kWh
- <sup>2)</sup> Consumo di acqua: 9,5 l
- Silenziosità: 44 dB(A) re 1 pW
- Classe di efficacia di asciugatura A

### Programmi e funzioni speciali

- 6 programmi: Intensivo 70 °C, auto 45°–65°, Eco 50°, Rapido 45°, Prelavaggio, 1h 65°, silence 50°, Glass 40 °
- 3 funzioni opzionali: zona intensiva, varioSpeed Plus, asciugatura extra
- Programma di manutenzione delle apparecchi

### Tecnologia lavaggio e secco

- aquaSensor, sensore di carico

### Sicurezza

- aquaStop® una garanzia Siemens Elettrodomestici per danni causati dall'acqua – durata del dispositivo\*
- Chiusura della porta
- Blocco pulsanti

### Comfort

- Sistema duoPower®: doppio braccio nel cestello superiore
- Cestello vario
- Cestelli varioFlex
- Carrello superiore regolabile in altezza con rackMatic (3 livelli)
- Assistenza dosaggio
- Programmatore inizio lavaggio (1–24 ore)
- Asciugatura Eco
- Indicazione del tempo residuo (min)
- Indicatore carenza di sale
- Indicatore carenza brillante
- Sportello con servoSchloss
- Colore del display: blu/bianco

### Accessorio

- Incl. protezione anti vapore

### Accessori speciali

- Prolunga per tubo SZ72010
- Set di sciacquo SZ73000
- Cassetta per posate d'argento SZ73001
- Cerniera ribaltabile SZ73010
- Set di adattamento e fissaggio acciaio inox SZ73005
- Cestello porta bicchieri da vino SZ73300

Per prezzi accessori speciali e altri accessori speciali vedi pagine 252

Panoramica schizzi vedi pagina 248

<sup>1)</sup> Consumo annuo con caricamento di acqua fredda nel programma Eco 50° (consumo in stand-by incluso) <sup>2)</sup> Consumo per ciclo di lavaggio con caricamento di acqua fredda con il programma Eco 50°

I prezzi indicati non sono vincolanti; i nostri rivenditori hanno completa libertà nella definizione del prezzo di vendita.

\* Le condizioni di garanzia possono essere trovate sotto <https://www.siemens-home.bsh-group.com/ch/it/note-legali/condizioni-general-di-garanzia>

# Lavastoviglie integrabili per nicchie di 45 cm.

## Lavastoviglie speedMatic 45 cm integrabile



8,5 L

45 cm



**SR515W03CE**  
**Bianco**  
**(81,5–87,5 cm)**

**CHF 2'080.–**  
**CHF 1'931.29**

escl. TRA CHF 11.97 / CHF 11.11

### Prestazioni e consumo

- Capienza: 9 coperti standard
- <sup>1)</sup> Consumo energetico: 220 kWh/anno
- <sup>1)</sup> Consumo di acqua: 2'380 litri/anno
- <sup>2)</sup> Consumo energetico: 0,78 kWh
- <sup>2)</sup> Consumo di acqua: 8,5 l
- Silenziosità: 46 dB(A) re 1 pW

### Programmi e funzioni speciali

- 5 programmi: Intensivo 70 °C, Auto 45-65 °C, Eco 50 °C, 1h 65 °C, Rapido 45 °C
- 2 programmi supplementari: varioSpeed Plus, asciugatura extra
- Tecnologia lavaggio e secco
- Aqua-Sensor, Sensore di carico

### Sicurezza

- aquaStop®: una garanzia Siemens Eletrodomestici per danni causati dall'acqua – durata del dispositivo\*
- Sportello con ServoSchloss

### Comfort

- Sistema duoPower®: doppio braccio nel cestello superiore
- Carrelli vario
- Assistenza dosaggio
- Programmatore inizio lavaggio (1–24 ore)
- Manopola con pulsante avvio integrato
- Indicazione tempo residuo (min.)
- Indicatore carenza di sale
- Indicatore carenza brillantante
- Colore del display: blu/bianco

### Accessorio

- Incl. protezione anti vapore

**Per prezzi accessori speciali e altri accessori speciali vedi pagine 252**

**Panoramica schizzi vedi pagina 248**

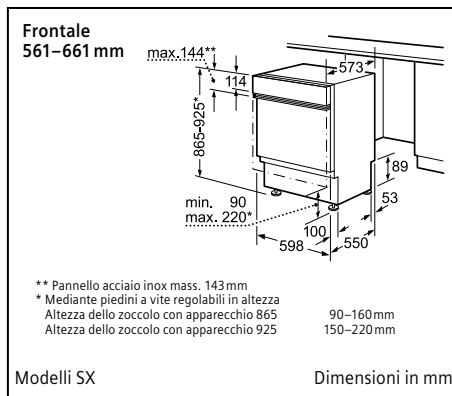
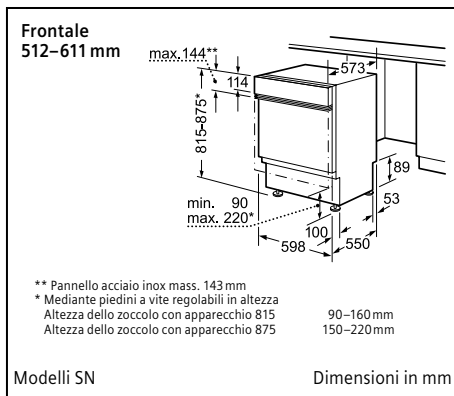
<sup>1)</sup> Consumo annuo con caricamento di acqua fredda nel programma Eco 50° (consumo in stand-by incluso) <sup>2)</sup> Consumo per ciclo di lavaggio con caricamento di acqua fredda con il programma Eco 50°  
I prezzi indicati non sono vincolanti; i nostri rivenditori hanno completa libertà nella definizione del prezzo di vendita.

\* Le condizioni di garanzia possono essere trovate sotto <https://www.siemens-home.bsh-group.com/ch/it/note-legali/condizioni-general-di-garanzia>

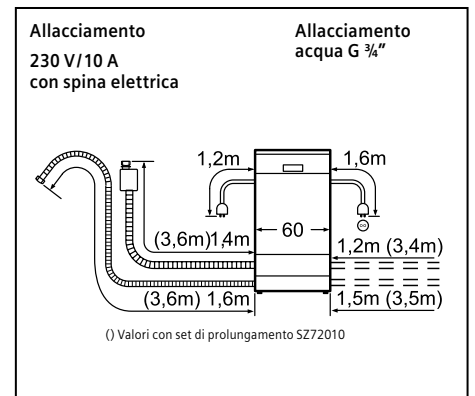


# Lavastoviglie. Panoramica dei schizzi.

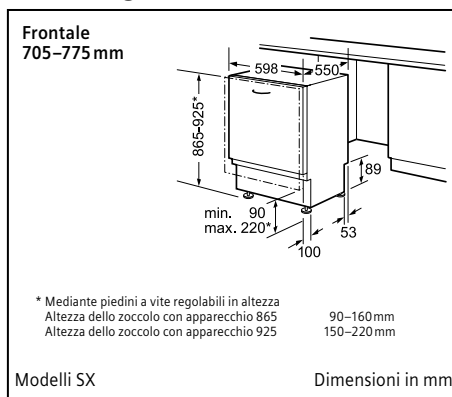
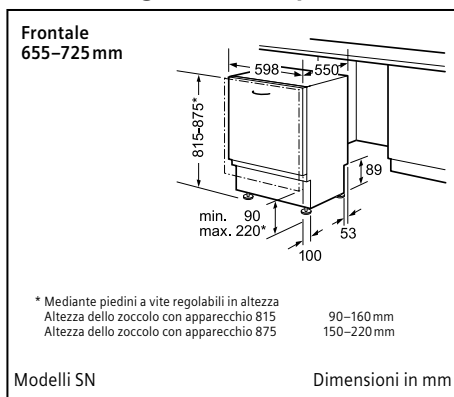
## Lavastoviglie integrabili 60 cm (Pagina 232–233).



## Per tutte le lavastoviglie da incasso 60 cm.



## Lavastoviglie a scomparsa totale 60 cm (Pagina 236–238).



## Informazioni sulle molle delle porte

### SR... (lavastoviglie larghe 45 cm)

- Tutte le lavastoviglie a scomparsa totale, come si presentano al momento della consegna, possono sopportare dei frontali di 2,5 kg–7,5 kg. Presso il servizio clienti sono disponibili molle di ricambio adatte a un carico fino a 11,5 kg.
- Tutte le lavastoviglie a scomparsa, come si presentano al momento della consegna, possono sopportare dei frontali di 2,5 kg–6,5 kg. Presso il servizio clienti sono disponibili molle di ricambio adatte a un carico fino a 11,5 kg.

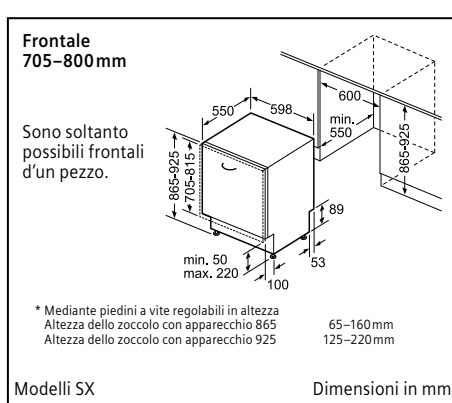
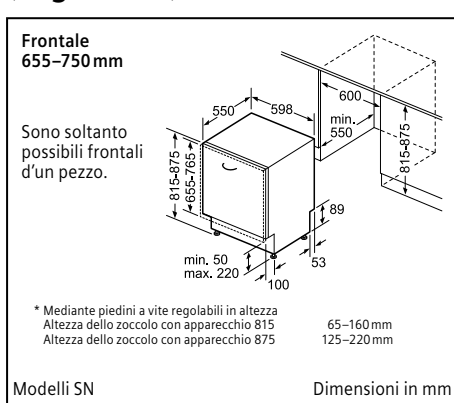
### SN... / SX... (lavastoviglie larghe 60 cm)

- Tutte le lavastoviglie a scomparsa totale alte 86,5 cm, come si presentano al momento della consegna, possono sopportare dei frontali di 3,0 kg–10,0 kg. Presso il servizio clienti sono disponibili molle di ricambio per apparecchi  $\geq 40$  dB adatte a un carico fino a 11,5 kg. Per gli apparecchi  $\leq 39$  dB non sono disponibili molle di ricambio presso il servizio clienti.
- Tutte le altre lavastoviglie, come si presentano al momento della consegna, possono sopportare dei frontali di 2,5 kg–8,5 kg. Presso il servizio clienti sono disponibili molle di ricambio adatte a un carico fino a 11,5 kg.

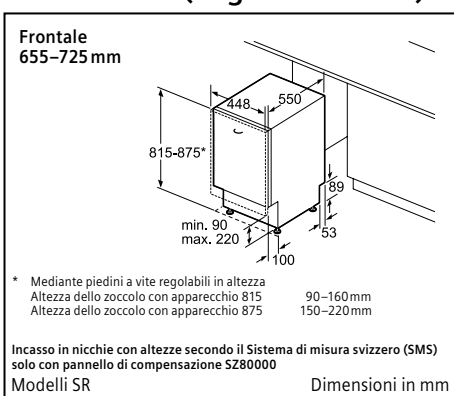
### Indicazioni generali:

Le molle possono essere sostituite solo da un tecnico del servizio clienti BSH. Il peso del frontale deve essere distribuito in modo approssimativamente uniforme.

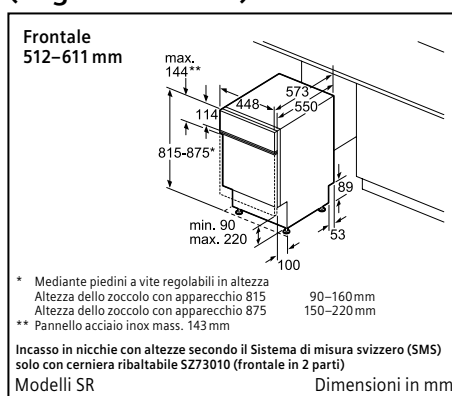
## Lavastoviglie a scomparsa totale 60 cm con cerniera vario (Pagina 239).



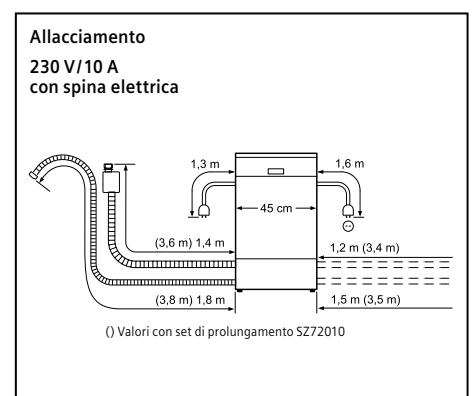
## Lavastoviglie a scomparsa totale 45 cm (Pagina 244–245).



## Lavastoviglie integrabili 45 cm (Pagina 246–247).



## Per tutte le lavastoviglie da incasso 45 cm.



# Le misure delle lavastoviglie in sintesi.

Utilizzate la panoramica proposta qui di seguito per trovare in modo rapido e semplice l'apparecchio più adatto alle vostre esigenze.

Per lavastoviglie da 60 cm e 45 cm:

| Altezza corpo 655–765 mm     |      |      |      |      |      |      |      |      |      |      |      | Altezza corpo 705–815 mm |      |      |      |      |      |      |      |      |      |      |      |
|------------------------------|------|------|------|------|------|------|------|------|------|------|------|--------------------------|------|------|------|------|------|------|------|------|------|------|------|
| Altezza della nicchia in mm* |      |      |      |      |      |      |      |      |      |      |      |                          |      |      |      |      |      |      |      |      |      |      |      |
|                              | 815  | 820  | 825  | 830  | 835  | 840  | 845  | 850  | 855  | 860  | 865  | 870                      | 875  | 880  | 885  | 890  | 895  | 900  | 905  | 910  | 915  | 920  | 925  |
| 50                           | 81,5 | 81,5 | 81,5 | 81,5 | 81,5 | 81,5 | 81,5 | 81,5 | 81,5 | 81,5 | 86,5 | 86,5                     | 86,5 | 86,5 | 86,5 | 86,5 | 86,5 | 86,5 | 86,5 | 86,5 | 86,5 | 86,5 | 86,5 |
| 55                           | 81,5 | 81,5 | 81,5 | 81,5 | 81,5 | 81,5 | 81,5 | 81,5 | 81,5 | 81,5 | 86,5 | 86,5                     | 86,5 | 86,5 | 86,5 | 86,5 | 86,5 | 86,5 | 86,5 | 86,5 | 86,5 | 86,5 | 86,5 |
| 60                           | 81,5 | 81,5 | 81,5 | 81,5 | 81,5 | 81,5 | 81,5 | 81,5 | 81,5 | 81,5 | 86,5 | 86,5                     | 86,5 | 86,5 | 86,5 | 86,5 | 86,5 | 86,5 | 86,5 | 86,5 | 86,5 | 86,5 | 86,5 |
| 65                           | 81,5 | 81,5 | 81,5 | 81,5 | 81,5 | 81,5 | 81,5 | 81,5 | 81,5 | 81,5 | 86,5 | 86,5                     | 86,5 | 86,5 | 86,5 | 86,5 | 86,5 | 86,5 | 86,5 | 86,5 | 86,5 | 86,5 | 86,5 |
| 70                           | 81,5 | 81,5 | 81,5 | 81,5 | 81,5 | 81,5 | 81,5 | 81,5 | 81,5 | 81,5 | 86,5 | 86,5                     | 86,5 | 86,5 | 86,5 | 86,5 | 86,5 | 86,5 | 86,5 | 86,5 | 86,5 | 86,5 | 86,5 |
| 75                           | 81,5 | 81,5 | 81,5 | 81,5 | 81,5 | 81,5 | 81,5 | 81,5 | 81,5 | 81,5 | 86,5 | 86,5                     | 86,5 | 86,5 | 86,5 | 86,5 | 86,5 | 86,5 | 86,5 | 86,5 | 86,5 | 86,5 | 86,5 |
| 80                           | 81,5 | 81,5 | 81,5 | 81,5 | 81,5 | 81,5 | 81,5 | 81,5 | 81,5 | 81,5 | 86,5 | 86,5                     | 86,5 | 86,5 | 86,5 | 86,5 | 86,5 | 86,5 | 86,5 | 86,5 | 86,5 | 86,5 | 86,5 |
| 85                           | 81,5 | 81,5 | 81,5 | 81,5 | 81,5 | 81,5 | 81,5 | 81,5 | 81,5 | 81,5 | 86,5 | 86,5                     | 86,5 | 86,5 | 86,5 | 86,5 | 86,5 | 86,5 | 86,5 | 86,5 | 86,5 | 86,5 | 86,5 |
| 90                           | 81,5 | 81,5 | 81,5 | 81,5 | 81,5 | 81,5 | 81,5 | 81,5 | 81,5 | 81,5 | 86,5 | 86,5                     | 86,5 | 86,5 | 86,5 | 86,5 | 86,5 | 86,5 | 86,5 | 86,5 | 86,5 | 86,5 | 86,5 |
| 95                           | 81,5 | 81,5 | 81,5 | 81,5 | 81,5 | 81,5 | 81,5 | 81,5 | 81,5 | 81,5 | 86,5 | 86,5                     | 86,5 | 86,5 | 86,5 | 86,5 | 86,5 | 86,5 | 86,5 | 86,5 | 86,5 | 86,5 | 86,5 |
| 100                          | 81,5 | 81,5 | 81,5 | 81,5 | 81,5 | 81,5 | 81,5 | 81,5 | 81,5 | 81,5 | 81,5 | 86,5                     | 86,5 | 86,5 | 86,5 | 86,5 | 86,5 | 86,5 | 86,5 | 86,5 | 86,5 | 86,5 | 86,5 |
| 105                          | 81,5 | 81,5 | 81,5 | 81,5 | 81,5 | 81,5 | 81,5 | 81,5 | 81,5 | 81,5 | 81,5 | 86,5                     | 86,5 | 86,5 | 86,5 | 86,5 | 86,5 | 86,5 | 86,5 | 86,5 | 86,5 | 86,5 | 86,5 |
| 110                          | 81,5 | 81,5 | 81,5 | 81,5 | 81,5 | 81,5 | 81,5 | 81,5 | 81,5 | 81,5 | 81,5 | 86,5                     | 86,5 | 86,5 | 86,5 | 86,5 | 86,5 | 86,5 | 86,5 | 86,5 | 86,5 | 86,5 | 86,5 |
| 115                          | 81,5 | 81,5 | 81,5 | 81,5 | 81,5 | 81,5 | 81,5 | 81,5 | 81,5 | 81,5 | 81,5 | 86,5                     | 86,5 | 86,5 | 86,5 | 86,5 | 86,5 | 86,5 | 86,5 | 86,5 | 86,5 | 86,5 | 86,5 |
| 120                          | 81,5 | 81,5 | 81,5 | 81,5 | 81,5 | 81,5 | 81,5 | 81,5 | 81,5 | 81,5 | 81,5 | 86,5                     | 86,5 | 86,5 | 86,5 | 86,5 | 86,5 | 86,5 | 86,5 | 86,5 | 86,5 | 86,5 | 86,5 |
| 125                          | 81,5 | 81,5 | 81,5 | 81,5 | 81,5 | 81,5 | 81,5 | 81,5 | 81,5 | 81,5 | 81,5 | 86,5                     | 86,5 | 86,5 | 86,5 | 86,5 | 86,5 | 86,5 | 86,5 | 86,5 | 86,5 | 86,5 | 86,5 |
| 130                          | 81,5 | 81,5 | 81,5 | 81,5 | 81,5 | 81,5 | 81,5 | 81,5 | 81,5 | 81,5 | 81,5 | 86,5                     | 86,5 | 86,5 | 86,5 | 86,5 | 86,5 | 86,5 | 86,5 | 86,5 | 86,5 | 86,5 | 86,5 |
| 135                          | 81,5 | 81,5 | 81,5 | 81,5 | 81,5 | 81,5 | 81,5 | 81,5 | 81,5 | 81,5 | 81,5 | 86,5                     | 86,5 | 86,5 | 86,5 | 86,5 | 86,5 | 86,5 | 86,5 | 86,5 | 86,5 | 86,5 | 86,5 |
| 140                          | 81,5 | 81,5 | 81,5 | 81,5 | 81,5 | 81,5 | 81,5 | 81,5 | 81,5 | 81,5 | 81,5 | 86,5                     | 86,5 | 86,5 | 86,5 | 86,5 | 86,5 | 86,5 | 86,5 | 86,5 | 86,5 | 86,5 | 86,5 |
| 145                          | 81,5 | 81,5 | 81,5 | 81,5 | 81,5 | 81,5 | 81,5 | 81,5 | 81,5 | 81,5 | 81,5 | 86,5                     | 86,5 | 86,5 | 86,5 | 86,5 | 86,5 | 86,5 | 86,5 | 86,5 | 86,5 | 86,5 | 86,5 |
| 150                          | 81,5 | 81,5 | 81,5 | 81,5 | 81,5 | 81,5 | 81,5 | 81,5 | 81,5 | 81,5 | 81,5 | 86,5                     | 86,5 | 86,5 | 86,5 | 86,5 | 86,5 | 86,5 | 86,5 | 86,5 | 86,5 | 86,5 | 86,5 |
| 155                          | 81,5 | 81,5 | 81,5 | 81,5 | 81,5 | 81,5 | 81,5 | 81,5 | 81,5 | 81,5 | 81,5 | 86,5                     | 86,5 | 86,5 | 86,5 | 86,5 | 86,5 | 86,5 | 86,5 | 86,5 | 86,5 | 86,5 | 86,5 |
| 160                          | 81,5 | 81,5 | 81,5 | 81,5 | 81,5 | 81,5 | 81,5 | 81,5 | 81,5 | 81,5 | 81,5 | 86,5                     | 86,5 | 86,5 | 86,5 | 86,5 | 86,5 | 86,5 | 86,5 | 86,5 | 86,5 | 86,5 | 86,5 |
| 165                          |      | 81,5 | 81,5 | 81,5 | 81,5 | 81,5 | 81,5 | 81,5 | 81,5 | 81,5 | 81,5 | 86,5                     | 86,5 | 86,5 | 86,5 | 86,5 | 86,5 | 86,5 | 86,5 | 86,5 | 86,5 | 86,5 | 86,5 |
| 170                          |      |      | 81,5 | 81,5 | 81,5 | 81,5 | 81,5 | 81,5 | 81,5 | 81,5 | 81,5 | 86,5                     | 86,5 | 86,5 | 86,5 | 86,5 | 86,5 | 86,5 | 86,5 | 86,5 | 86,5 | 86,5 | 86,5 |
| 175                          |      |      |      | 81,5 | 81,5 | 81,5 | 81,5 | 81,5 | 81,5 | 81,5 | 81,5 | 86,5                     | 86,5 | 86,5 | 86,5 | 86,5 | 86,5 | 86,5 | 86,5 | 86,5 | 86,5 | 86,5 | 86,5 |
| 180                          |      |      |      |      | 81,5 | 81,5 | 81,5 | 81,5 | 81,5 | 81,5 | 81,5 | 86,5                     | 86,5 | 86,5 | 86,5 | 86,5 | 86,5 | 86,5 | 86,5 | 86,5 | 86,5 | 86,5 | 86,5 |
| 185                          |      |      |      |      |      | 81,5 | 81,5 | 81,5 | 81,5 | 81,5 | 81,5 | 86,5                     | 86,5 | 86,5 | 86,5 | 86,5 | 86,5 | 86,5 | 86,5 | 86,5 | 86,5 | 86,5 | 86,5 |
| 190                          |      |      |      |      |      |      | 81,5 | 81,5 | 81,5 | 81,5 | 81,5 | 86,5                     | 86,5 | 86,5 | 86,5 | 86,5 | 86,5 | 86,5 | 86,5 | 86,5 | 86,5 | 86,5 | 86,5 |
| 195                          |      |      |      |      |      |      |      | 81,5 | 81,5 | 81,5 | 81,5 | 86,5                     | 86,5 | 86,5 | 86,5 | 86,5 | 86,5 | 86,5 | 86,5 | 86,5 | 86,5 | 86,5 | 86,5 |
| 200                          |      |      |      |      |      |      |      |      | 81,5 | 81,5 | 81,5 | 86,5                     | 86,5 | 86,5 | 86,5 | 86,5 | 86,5 | 86,5 | 86,5 | 86,5 | 86,5 | 86,5 | 86,5 |
| 205                          |      |      |      |      |      |      |      |      |      | 81,5 | 81,5 | 86,5                     | 86,5 | 86,5 | 86,5 | 86,5 | 86,5 | 86,5 | 86,5 | 86,5 | 86,5 | 86,5 | 86,5 |
| 210                          |      |      |      |      |      |      |      |      |      |      | 81,5 | 86,5                     | 86,5 | 86,5 | 86,5 | 86,5 | 86,5 | 86,5 | 86,5 | 86,5 | 86,5 | 86,5 | 86,5 |
| 215                          |      |      |      |      |      |      |      |      |      |      |      | 81,5                     | 86,5 | 86,5 | 86,5 | 86,5 | 86,5 | 86,5 | 86,5 | 86,5 | 86,5 | 86,5 | 86,5 |
| 220                          |      |      |      |      |      |      |      |      |      |      |      |                          | 81,5 | 86,5 | 86,5 | 86,5 | 86,5 | 86,5 | 86,5 | 86,5 | 86,5 | 86,5 | 86,5 |

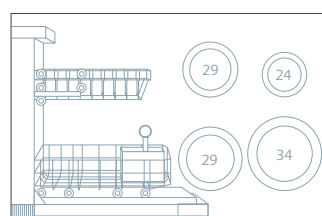
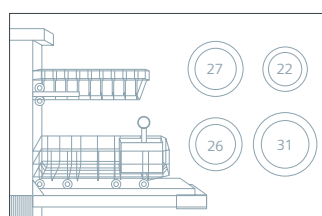
\* Vale per frontali di mobili di uno spessore di max. 22 mm



## Legenda

- 81,5 Incasso delle lavastoviglie 81,5 cm con cerniera «normale»
- 81,5 Incasso delle lavastoviglie 81,5 cm con cerniera vario
- 81,5 Incasso delle lavastoviglie 81,5 cm con pannello frontale del mobile suddiviso e cerniera ribaltabile

Per apparecchi con funzione timeLight non ha senso il montaggio al di sotto della linea di demarcazione, perché timeLight non sarebbe visibile.



## Legenda

- 86,5 Incasso delle lavastoviglie 86,5 cm con cerniera «normale»
- 86,5 Incasso delle lavastoviglie 86,5 cm con cerniera vario
- 86,5 Incasso delle lavastoviglie 86,5 cm con pannello frontale del mobile suddiviso e cerniera ribaltabile

# Indicazioni di progettazione supplementari per l'incasso a colonna di lavastoviglie con cerniera flessibile.

## Incasso a colonna di lavastoviglie con cerniera flessibile e smussatura del frontale del cassetto.

La tabella comprende la larghezza dello spazio necessario fra il frontale del mobile e il frontale del cassetto in rapporto all'altezza della nicchia, l'altezza dello zoccolo e lo spessore del frontale, se si utilizza un frontale del mobile standard per una lavastoviglie sottopiano.

| Altezza nicchia (mm) | Spessore frontale (mm) | Altezza zoccolo (mm) |     |     |     |     |     |  |
|----------------------|------------------------|----------------------|-----|-----|-----|-----|-----|--|
|                      |                        | 50                   | 55  | 60  | 65  | 70  | 75  |  |
| 815                  | 16                     | 2,5                  | 2,5 | 2,5 | 2,5 | 2,5 | 2,5 |  |
|                      | 19                     | 2,5                  | 2,5 | 2,5 | 2,5 | 2,5 | 2,5 |  |
|                      | 22                     | 2,5                  | 2,5 | 2,5 | 2,5 | 2,5 | 2,5 |  |
| 820                  | 16                     |                      | 2,5 | 2,5 | 2,5 | 2,5 | 2,5 |  |
|                      | 19                     |                      | 2,5 | 2,5 | 2,5 | 2,5 | 2,5 |  |
|                      | 22                     |                      | 2,5 | 2,5 | 2,5 | 2,5 | 2,5 |  |
| 825                  | 16                     |                      |     | 2,5 | 2,5 | 2,5 | 2,5 |  |
|                      | 19                     |                      |     | 2,5 | 2,5 | 2,5 | 2,5 |  |
|                      | 22                     |                      |     | 2,5 | 2,5 | 2,5 | 2,5 |  |
| 830                  | 16                     |                      |     |     | 2,5 | 2,5 | 2,5 |  |
|                      | 19                     |                      |     |     | 2,5 | 2,5 | 2,5 |  |
|                      | 22                     |                      |     |     | 2,5 | 2,5 | 2,5 |  |
| 835                  | 16                     |                      |     |     |     | 2,5 | 2,5 |  |
|                      | 19                     |                      |     |     |     | 2,5 | 2,5 |  |
|                      | 22                     |                      |     |     |     | 2,5 | 2,5 |  |
| 840                  | 16                     |                      |     |     |     |     | 2,5 |  |
|                      | 19                     |                      |     |     |     |     | 2,5 |  |
|                      | 22                     |                      |     |     |     |     | 2,5 |  |
| 845                  | 16                     |                      |     |     |     |     |     |  |
|                      | 19                     |                      |     |     |     |     |     |  |
|                      | 22                     |                      |     |     |     |     |     |  |
| 850                  | 16                     |                      |     |     |     |     |     |  |
|                      | 19                     |                      |     |     |     |     |     |  |
|                      | 22                     |                      |     |     |     |     |     |  |
| 855                  | 16                     |                      |     |     |     |     |     |  |
|                      | 19                     |                      |     |     |     |     |     |  |
|                      | 22                     |                      |     |     |     |     |     |  |
| 860                  | 16                     |                      |     |     |     |     |     |  |
|                      | 19                     |                      |     |     |     |     |     |  |
|                      | 22                     |                      |     |     |     |     |     |  |
| 865                  | 16                     | 2,5                  | 2,5 | 2,5 | 2,5 | 2,5 | 2,5 |  |
|                      | 19                     | 2,5                  | 2,5 | 2,5 | 2,5 | 2,5 | 2,5 |  |
|                      | 22                     | 2,5                  | 2,5 | 2,5 | 2,5 | 2,5 | 2,5 |  |
| 870                  | 16                     |                      | 2,5 | 2,5 | 2,5 | 2,5 | 2,5 |  |
|                      | 19                     |                      | 2,5 | 2,5 | 2,5 | 2,5 | 2,5 |  |
|                      | 22                     |                      | 2,5 | 2,5 | 2,5 | 2,5 | 2,5 |  |
| 875                  | 16                     |                      |     | 2,5 | 2,5 | 2,5 | 2,5 |  |
|                      | 19                     |                      |     | 2,5 | 2,5 | 2,5 | 2,5 |  |
|                      | 22                     |                      |     | 2,5 | 2,5 | 2,5 | 2,5 |  |
| 880                  | 16                     |                      |     |     | 2,5 | 2,5 | 2,5 |  |
|                      | 19                     |                      |     |     | 2,5 | 2,5 | 2,5 |  |
|                      | 22                     |                      |     |     | 2,5 | 2,5 | 2,5 |  |
| 885                  | 16                     |                      |     |     |     | 2,5 | 2,5 |  |
|                      | 19                     |                      |     |     |     | 2,5 | 2,5 |  |
|                      | 22                     |                      |     |     |     | 2,5 | 2,5 |  |
| 890                  | 16                     |                      |     |     |     |     | 2,5 |  |
|                      | 19                     |                      |     |     |     |     | 2,5 |  |
|                      | 22                     |                      |     |     |     |     | 2,5 |  |
| 895                  | 16                     |                      |     |     |     |     |     |  |
|                      | 19                     |                      |     |     |     |     |     |  |
|                      | 22                     |                      |     |     |     |     |     |  |
| 900                  | 16                     |                      |     |     |     |     |     |  |
|                      | 19                     |                      |     |     |     |     |     |  |
|                      | 22                     |                      |     |     |     |     |     |  |
| 905                  | 16                     |                      |     |     |     |     |     |  |
|                      | 19                     |                      |     |     |     |     |     |  |
|                      | 22                     |                      |     |     |     |     |     |  |
| 910                  | 16                     |                      |     |     |     |     |     |  |
|                      | 19                     |                      |     |     |     |     |     |  |
|                      | 22                     |                      |     |     |     |     |     |  |
| 915                  | 16                     |                      |     |     |     |     |     |  |
|                      | 19                     |                      |     |     |     |     |     |  |
|                      | 22                     |                      |     |     |     |     |     |  |
| 920                  | 16                     |                      |     |     |     |     |     |  |
|                      | 19                     |                      |     |     |     |     |     |  |
|                      | 22                     |                      |     |     |     |     |     |  |
| 925                  | 16                     |                      |     |     |     |     |     |  |
|                      | 19                     |                      |     |     |     |     |     |  |
|                      | 22                     |                      |     |     |     |     |     |  |

251



# L'assortimento di lavastoviglie in sintesi.

Gli accessori Siemens: sempre a portata di mano.



Foto 1 SZ73640

## Cestello speciale per bicchieri a stelo lungo e stoviglie da ufficio (SZ73640)

Per alcuni modelli di lavastoviglie larghe 60 cm con rastrelliere ribaltabili nel cestello inferiore: questo cestello speciale consente di lavare bicchieri a stelo lungo e servizi da caffè in modo sicuro e delicato.



Foto 2 SZ73001

## Cassetta per posate d'argento (SZ73001)

Il corpo in alluminio della cassetta protegge le vostre preziose posate d'argento contro l'ossidazione. È sufficiente inserirla già riempita all'interno del cestello per posate.



Foto 3 SZ73125

## Frontale dello sportello e zoccolo per lavastoviglie integrabili (SZ73125)

Il frontale e lo zoccolo in acciaio inox possono essere usati in sostituzione del frontale originale del mobile di una lavastoviglie integrabile larga 60 cm. Requisito: dimensione del corpo di 72 cm (altezza nicchia 81–87 cm).



Foto 10a SZ73010



Foto 10b SZ73010

## Cerniera ribaltabile (SZ73010)

L'accessorio che consente di aprire agevolmente lo sportello delle lavastoviglie pannellabili anche in presenza di nicchie alte fino a 92 cm. La cerniera viene fissata al bordo inferiore dell'apparecchio, mentre sul lato anteriore viene montata la parte inferiore del frontale suddiviso.



Foto 4 SZ73000

## Supporto per bottiglie.

Con questo supporto – perfettamente inseribile in tutti i cestelli inferiori delle lavastoviglie Siemens – caraffe e vasi non corrono più il rischio di ribaltarsi.



Foto 5 SZ73000

## Ugello per risciacquo teglie.

Un'invenzione speciale Siemens: basta estrarre il cestello superiore e inserire l'ugello sul punto da cui fluisce l'acqua. Ad es. per lavare le teglie da forno, filtri antigrasso o utensili da cucina di dimensioni extra large.



Foto 6 SZ73000

## Cestello supplementare per posate.

Questo piccolo cestello è particolarmente flessibile perché si può inserire ovunque nel cestello superiore.




Foto 7 SZ73000

## Supporto per piccoli oggetti.

Durante il lavaggio spesso accade che i getti d'acqua provochino lo spostamento di piccoli oggetti leggeri in plastica, come imbuto o coperchi. Il supporto per piccoli oggetti, agganciato al cestello superiore, li tiene ben saldi al loro posto.



Foto 11 SZ73300

## Cestello porta bicchieri da vino (SZ73300)

Il cestello porta bicchieri fissa in modo sicuro e comodo fino a quattro bicchieri. E dato che nel cestello inferiore entrano altri quattro cestelli da vino, si possono lavare in un unico ciclo di lavaggio ben 16 bicchieri.



Foto 8 SZ73055

#### Frontale dello sportello per lavastoviglie pannellabili (SZ73055)

Può essere usato in sostituzione del frontale originale del mobile di una lavastoviglie pannellabile. Larghezza 59 cm, altezza 71,9 cm.



Foto 9a SZ73005/SZ73015

#### Rivestimenti di protezione in acciaio inox

Con questo speciale accessorio potete chiudere lo spiraglio tra l'apparecchio e il mobile della cucina in modo stabile ed esteticamente gradevole.



Foto 9b SZ73035/SZ73045

#### Rivestimenti di protezione in acciaio inox per l'incasso a colonna

Con questo speciale accessorio potete chiudere lo spiraglio tra l'apparecchio e il mobile della cucina in modo stabile ed esteticamente gradevole.

| Accessori speciali per tutte le lavastoviglie<br>(vedi anche le indicazioni nelle schede dei singoli modelli) |  |              | 60 cm<br>speedMatic                                   |             | 45 cm       | 60 cm<br>Modular |
|---|--|--------------|---|-------------|-------------|------------------|
| N° art.   | Accessori speciali   |              | SN5/SN6/SN7   | SX5/SX6/SX7 | SR5/SR6/SR7 | SK7/SC7          |
| SZ73640   | Cestello spec. per bicchieri a stelo lungo e stov. da ufficio        | Foto 1       | ■   | ■           | —           | —                |
| SZ73100   | Cestello portaposate a posizionamento variabile                      |              | ■   | ■           | —           | —                |
| SZ73005   | Set di fissaggio acciaio inox speedMatic (81,5 cm)                   | Foto 9a      | ■   | —           | ■           | —                |
| SZ73015   | Set di fissaggio acciaio inox speedMatic (86,5 cm)                   | Foto 9a      | —   | ■           | —           | —                |
| SZ73035   | Set di fissaggio acciaio inox speedMatic (81,5 cm) incasso a colonna | Foto 9b      | ■   | —           | —           | —                |
| SZ73045   | Set di fissaggio acciaio inox speedMatic (86,5 cm) incasso a colonna | Foto 9b      | —   | ■           | —           | —                |
| SZ73115/SZ73112/SZ73114   | Kit decorativo speedMatic  |              | ■ <sup>1)</sup>                                       | —           | —           | —                |
| SZ73010   | Cerniera ribaltabile per nicchie alte speedMatic                     | Foto 10a/10b | ■   | ■           | ■           | —                |
| SZ72010   | Prolunga per carico/scarico separati (tubo di 2 m)                   |              | ■   | ■           | ■           | ■                |
| SZ73000   | Set aggiuntivo di lavaggio speedMatic                                | Foto 4/5/6/7 | ■   | ■           | ■           | —                |
| SZ73001   | Cassetta per posate d'argento speedMatic                             | Foto 2       | ■   | ■           | ■           | —                |
| SZ73125   | Frontale e cassetto  | Foto 3       | ■ <sup>1)</sup>                                       | —           | —           | —                |
| SZ73055   | Frontale   | Foto 8       | ■ <sup>2)</sup>                                       | —           | —           | —                |
| SZ73300   | Cestello porta bicchieri da vino                                     | Foto 11      | ■   | ■           | ■           | —                |
| ■ Accessori adatti solo alle lavastoviglie menzionate con cestello inferiore                                  |  |              | <sup>1)</sup> Non vale per lavastoviglie pannellabili |             |             |                  |
|   |  |              | <sup>2)</sup> Solo per lavastoviglie pannellabili     |             |             |                  |



#### Kit decorativo di modifica (SZ73112/SZ73114/SZ73115) A x P: 60,2 x 58,9 cm.

Se prossimamente desiderate acquistare una nuova cucina, ma avete bisogno già oggi di una nuova lavastoviglie da incasso pannellabile, il kit decorativo di modifica è una soluzione provvisoria ideale: è disponibile in bianco, umbra o acciaio e può essere adattato all'altezza dello zoccolo da 10 a 17 cm; in questo modo la vostra nuova lavastoviglie si integrerà alla perfezione nella vostra cucina attuale ed anche in quella futura.

Prezzi a pagina 275

# La soluzione perfetta per i mobili da incasso.



## Tanto spazio per il bucato:

### il tamburo extra grande da 1-8 kg.

Il tamburo extra grande varioSoft vi consente di lavare fino a 8 chili di bucato in una volta sola. E ciò non risulta utile solo per grandi quantità di bucato o per singoli capi voluminosi, bensì anche per quantitativi più ridotti poiché all'interno dello spazioso tamburo la biancheria può dispiegarsi alla perfezione. Il che significa per voi meno fatica per stirare. I trascinatori asimmetrici, con un lato curvo e uno piatto, a seconda del programma selezionato provvedono a un movimento intenso o delicato della biancheria, mentre l'esclusiva forma a goccia della superficie del tamburo integra perfettamente i trascinatori per un lavaggio rapido, rispettoso dei capi e a basso consumo energetico.



00:20

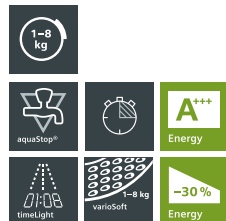
# Lavatrice-asciugatrice.

## Lavatrice-asciugatrice Completamente integrabile



# Lavatrice.

## Lavatrice Completamente integrabile



### WK14D541CH Wash & Dry Lavasciuga, a scomparsa totale

CHF 4'360.-  
CHF 4'048.28

escl. TRA CHF 19.95 / CHF 18.52

- Capacità: 7 kg per lavaggio – 4 kg per asciugare
- Velocità di centrifugazione: 1'400–600 giri/min
- aquaStop® una garanzia Siemens Elettrodomestici per danni causati dall'acqua – durata del dispositivo\*
- Manopola interamente elettronica per tutti i programmi di lavaggio e i programmi speciali
- Programmi di lavaggio e asciugatura non-stop per 4 kg
- Programmi speciali: NAW, mix, outdoor, camicie, Super 15, lana/lavaggio a mano, delicato/seta
- Programma speciale: risciacquo filacci
- Grande display per stato del programma, temperatura, centrifuga, tempo residuo, e impostazione dell'ora di termine del programma 24 ore
- Riconoscimento della schiuma
- Controllo automatico dell'equilibrio
- Segnale alla fine del programma
- Sicurezza bambini
- Oblò da 30 cm con angolo di apertura 95°
- Cerniere del mobile a sinistra, invertibile
- Cerniere dell'oblò a sinistra
- Scomparsa totale

**Accessorio speciale**  
Fissaggio dell'apparecchio al suolo  
WX975600

**Accessori specialis**  
WX975600



### WI14W540EU Completamente integrabile

CHF 3'790.-  
CHF 3'519.03

escl. TRA CHF 19.95 / CHF 18.52

- Capienza cestello: 1–8 kg
- Velocità di centrifugazione: 1'400–400 giri/min
- Classe di efficienza di centrifuga B
- aquaStop® una garanzia Siemens Elettrodomestici per danni causati dall'acqua – durata del dispositivo\*
- Manopola interamente elettronica per tutti i programmi di lavaggio, le temperature e i programmi speciali
- Programmi speciali: Intensivo + veloce, Jeans, Camicie, Outdoor e impermeabilizzare, Mix, Igiene, Super 15/30
- Funzione pulizia tamburo con avviso
- varioPerfect: programmi ottimizzati per il massimo risparmio di tempo o di energia
- Grande display a LED per variare temperatura, velocità centrifuga, svolgimento programma, tempo residuo di lavaggio e impostazione fine lavaggio (24 ore), indicazione consumo
- Dispositivo di controllo della quantità
- Riconoscimento della schiuma
- Controllo automatico dell'equilibrio
- Facciata con apertura 30 cm e con angolo 130°
- Cerniere del mobile a sinistra, invertibile

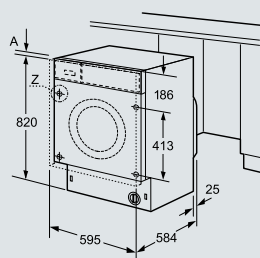
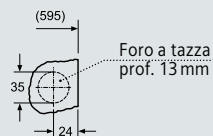
**Accessori speciali**  
Fissaggio dell'apparecchio al suolo  
Compensazione di altezza piedini + 5 cm  
WX975600  
WZ20441

**Accessori specialis**  
WZ20441

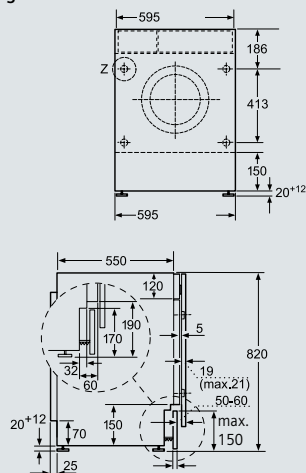


### Lavatrice-asciugatrice completamente integrabile

#### Dettagli Z



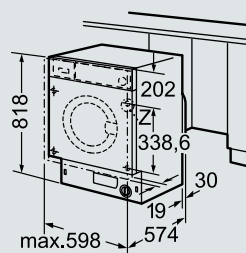
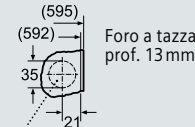
WK14D541CH



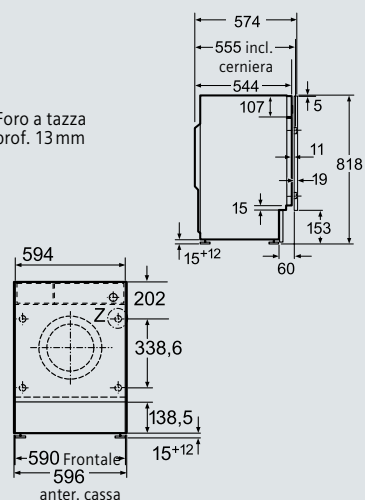
Dimensioni in mm

### Lavatrice completamente integrabile

#### Dettagli Z



WI14W540EU



Dimensioni in mm

I prezzi indicati non sono vincolanti; i nostri rivenditori hanno completa libertà nella definizione del prezzo di vendita.

\* Le condizioni di garanzia possono essere trovate sotto <https://www.siemens-home.bsh-group.com/ch/it/note-legali/condizioni-general-di-garanz>



# Cucine e forni elettrici.



La dichiarazione merci standard corrisponde alle direttive emanate dalla FEA (ASSOCIAZIONE SETTORIALE SVIZZERA PER GLI APPARECCHI ELETTRICI PER LA CASA E L'INDUSTRIA) in cooperazione con organizzazioni dei consumatori. La dichiarazione merci è conforme alle norme IEC, INTERNATIONAL ELECTROTECHNICAL COMMISSION (Commissione tecnica CT 59).

| Nome dell'azienda o della marca<br>Tipo di apparecchio<br>Tipo o denominazione | Siemens<br>Cucine da incasso             |                          |                          |                |                          | Siemens<br>Forni da incasso |                |                          |                        |                |                 |                |                |                |
|--|--|--------------------------|--------------------------|----------------|--------------------------|-----------------------------|----------------|--------------------------|------------------------|----------------|-----------------|----------------|----------------|----------------|
|  | HE579GB56                                | HE557HBS1C<br>HE557HBS1C | HE557GBS1C<br>HE557GBW1C | HE517ABS0C     | HE510ABR0C<br>HE510ABV0C | HB673GCS1C                  | HB675GBS1      | HB655GBS1C<br>HB655GBW1C | HB634GBS1<br>HB634GBW1 | CB635GBS3      | VB558C0S0       | HB578G5S0      | HB557A5S0C     | HB510ABR1      |
| Illustrazione pagina   | 72                                       | 72                       | 72                       | 74             | 74                       | 40                          | 40             | 41                       | 41                     | 50             | 66              | 66             | 67             | 67             |
| Efficienza e consumi <sup>1)</sup>   |  |                          |                          |                |                          |                             |                |                          |                        |                |                 |                |                |                |
| Classe di efficienza energetica  | A  | A                        | A                        | A              | A                        | A+                          | A+             | A+                       | A+                     | A+             | A               | A              | A              | A              |
| Consumo energetico cottura convenzionale <sup>5)</sup>                         | kWh/ciclo                                | 0,99                     | 0,97                     | 0,97           | 0,97                     | 0,87                        | 0,87           | 0,87                     | 0,87                   | 0,73           | 1,10            | 0,99           | 0,97           | 0,97           |
| Consumo energetico aria calda <sup>5)</sup>                                    | kWh/ciclo                                | 0,81                     | 0,81                     | 0,81           | 0,81                     | 0,69                        | 0,69           | 0,69                     | 0,69                   | 0,61           | 0,990           | 0,81           | 0,81           | 0,81           |
| Consumo standby stato acceso/spento  | W  |                          |                          |                |                          |                             |                |                          |                        |                |                 |                |                |                |
| Consumo energetico per autopulizia pirolitica                                  | kWh/ciclo                                | 3,3-4,7                  |                          |                |                          | 3,3-4,8                     | 3,3-4,8        |                          |                        |                |                 | 3,3-4,8        |                |                |
| Numero di camere di cottura  |  | 1                        | 1                        | 1              | 1                        | 1                           | 1              | 1                        | 1                      | 1              | 1               | 1              | 1              | 1              |
| Volume per ciascuna camera di cottura  | L  | 71                       | 71                       | 71             | 71                       |                             |                |                          |                        |                |                 |                |                |                |
| Temperatura massima regolabile per calore sup./inf., AC                        | °C                                       | 275                      | 275                      | 275            | 275                      | 300/275                     | 300/275        | 300/275                  | 300/275                | 300/275        | 250/250         | 275            | 275            | 275            |
| Temperatura vapore   | °C                                       |                          |                          |                |                          |                             |                |                          |                        |                |                 |                |                |                |
| Potenza d'uscita microonde   | W  |                          |                          |                |                          |                             |                |                          |                        |                |                 |                |                |                |
| Superficie utile grill   | cm2                                      | 1'330                    | 1'330                    | 1'330          | 1'330                    | 1'330                       | 1'330          | 1'330                    | 1'330                  | 1'330          | 1'779           | 1'330          | 1'330          | 1'330          |
| Volume utile vano cottura  | L  | 71                       | 71                       | 71             | 71                       | 71                          | 71             | 71                       | 71                     | 47             | 77              | 71             | 71             | 71             |
| Dimensioni <sup>2)</sup>   |  |                          |                          |                |                          |                             |                |                          |                        |                |                 |                |                |                |
| Altezza  | cm                                       | 59,5                     | 59,5                     | 59,5           | 59,5                     | 59,5                        | 59,5           | 59,5                     | 59,5                   | 45,5           | 47,8            | 59,5           | 59,5           | 59,5           |
| Larghezza  | cm                                       | 59,4                     | 59,4                     | 59,4           | 59,4                     | 59,4                        | 59,5           | 59,5                     | 59,5                   | 59,5           | 89,6            | 59,5           | 59,5           | 59,5           |
| Profondità (dal frontale del mobile)   | cm                                       | 54,8                     | 54,8                     | 54,8           | 54,8                     | 54,8                        | 54,8           | 54,8                     | 54,9                   | 54,8           | 57              | 54,9           | 54,9           | 54,9           |
| Profondità con porta aperta (dal frontale del mobile)                          | cm                                       | 104,0                    | 104,0                    | 104,0          | 104,0                    | 104,0                       | 104,0          | 104,0                    | 104,0                  | 92             | 98              | 104,0          | 104,0          | 104,0          |
| Peso a vuoto <sup>3)</sup>   |  |                          |                          |                |                          |                             |                |                          |                        |                |                 |                |                |                |
| Peso dell'apparecchio SMS 55 / EURO 60   | kg                                       | 42,0                     | 40,0                     | 35,0           | 32,0                     | 32,0                        | 39             | 38                       | 40                     | 35             | 31              | 48             | 38             | 34             |
| Dotazioni  |  |                          |                          |                |                          |                             |                |                          |                        |                |                 |                |                |                |
| Forno  |  | -/-/•                    | -/-/•                    | -/-/•          | -/-/•                    | -/-/•                       | -/-/•          | -/-/•                    | -/-/•                  | -/-/•          | -/-/•           | -/-/•          | -/-/•          | -/-/•          |
| Dimensioni interne   | cm                                       | 35,7/48,0/41,5           | 35,7/48,0/41,5           | 35,7/48,0/41,5 | 35,7/48,0/41,5           | 35,7/48,0/41,5              | 35,7/48,0/41,5 | 35,7/48,0/41,5           | 35,7/48,0/41,5         | 35,7/48,0/41,5 | 23,7/48,0/41,50 | 30,8/61,5/40,5 | 35,7/48,0/41,5 | 35,7/48,0/41,5 |
| Illuminazione/sportello trasparente  |  | •/•                      | •/•                      | •/•            | •/•                      | •/•                         | •/•            | •/•                      | •/•                    | •/•            | •/•             | •/•            | •/•            | •/•            |
| Sistema di riscaldamento calore sup./inf.                                      |  | •                        | •                        | •              | •                        | •                           | •              | •                        | •                      | •              | •               | •              | •              | •              |
| ricircolo d'aria   |  | •                        | •                        | •              | •                        | •                           | •              | •                        | •                      | •              | •               | •              | •              | •              |
| aria calda   |  | •                        | •                        | •              | •                        | •                           | •              | •                        | •                      | •              | •               | •              | •              | •              |
| vapore   |  | -                        | -                        | -              | -                        | -                           | -              | -                        | -                      | -              | -               | -              | -              | -              |
| microonde  |  | -                        | -                        | -              | -                        | -                           | -              | -                        | -                      | -              | -               | -              | -              | -              |
| Sistema di pulizia catalitico  |  | -                        | •                        | •              | -                        | -                           | -              | •                        | •                      | -              | •               | -              | -              | -              |
| Sistema autopulente pirolitico   |  | •                        | -                        | -              | -                        | -                           | •              | •                        | •                      | -              | -               | -              | •              | -              |
| Grill a raggi infrarossi incluso/appl. successivamente                         |  | •/-                      | •/-                      | •/-            | •/-                      | •/-                         | •/-            | •/-                      | •/-                    | •/-            | •/-             | •/-            | •/-            | •/-            |
| Grill a motore/grill con ricircolo d'aria                                      |  | -                        | -                        | -              | -                        | -                           | -/•            | -/•                      | -/•                    | -/•            | -/•             | -/•            | -/•            | -/•            |
| Timer/orologio   |  | •                        | •                        | •              | •                        | -                           | •              | •                        | •                      | •              | -               | •              | •              | -              |
| Cassetto portaoggetti/cassetto riscaldabile dell'apparecchio                   |  |                          |                          |                |                          |                             |                |                          |                        |                |                 |                |                |                |
| Allacciamento elettrico  |  |                          |                          |                |                          |                             |                |                          |                        |                |                 |                |                |                |
| Potenza nominale max   | kW                                       |                          |                          |                |                          |                             |                |                          |                        |                |                 |                |                |                |
| Valore di allacciamento totale max   | kW                                       |                          |                          |                |                          | 3,6                         | 3,6            | 3,6                      | 3,6                    | 3,0            | 3,00            | 3,6            | 3,6            | 3,6            |
| Allacciamento elettrico  | V  | 230                      | 400                      | 400            | 400                      | 400                         | 1P N E 230     | 1-3 PNE / 400V/230V      | 1P N E 230             | 1P N E 230     | 1P N E 230      | 1P N E 230     | 400            | 1P N E 230     |
| Fusibili   | A  | 3*16                     | 3*16                     | 3*16           | 3*16                     | 3*16                        | 16             | 10 / 16                  | 16                     | 16             | 16              | 16             | 3*16           | 16             |
| Sicurezza e assistenza   |  |                          |                          |                |                          |                             |                |                          |                        |                |                 |                |                |                |
| Conforme alle norme di sicurezza svizzere                                      |  |                          |                          |                |                          |                             |                |                          |                        |                |                 |                |                |                |
| Paese d'origine  |  | DE                       | ES                       | ES             | ES                       | ES                          | DE             | DE                       | DE                     | DE             | IT              | ES             | ES             | DE             |
| Garanzia   | 2 Anni                                   | •                        | •                        | •              | •                        | •                           | •              | •                        | •                      | •              | •               | •              | •              | •              |
| Assistenza tecnica   | Servizio BSH                             | •                        | •                        | •              | •                        | •                           | •              | •                        | •                      | •              | •               | •              | •              | •              |
| Nome e indirizzo del produttore  | BSH Elettrodomestici SA, 8954 Geroldswil |                          |                          |                |                          |                             |                |                          |                        |                |                 |                |                |                |

## Spiegazioni

- / • / • non compreso / optional / compreso

<sup>1)</sup> Valori calcolati in base alla norma EN 50304/60350 valida.

<sup>2)</sup> Per gli apparecchi da incasso si vedano le dimensioni riportate sulle istruzioni d'installazione e nel prospetto.

<sup>3)</sup> Per gli apparecchi da incassare, assicurarsi che il mobile ne sostenga il peso.

<sup>4)</sup> per il riscaldamento di un carico normalizzato per ciascuna camera di cottura

<sup>5)</sup> per il riscaldamento di un carico normalizzato per ciascuna camera di cottura

<sup>6)</sup> Metodi di misurazione: vedere regolamento UE n. 66/2014, Allegato II, cap. 1

**Nota: dati aggiornati al 12/2018. Con riserva di ulteriori sviluppi.**

| Siemens                      |                        |                        |                        |                |                |                | Siemens                             |                        |                | Siemens                        |                        |                        |                |                |                        | Siemens       |                        |            |
|------------------------------|------------------------|------------------------|------------------------|----------------|----------------|----------------|-------------------------------------|------------------------|----------------|--------------------------------|------------------------|------------------------|----------------|----------------|------------------------|---------------|------------------------|------------|
| Forni con funzione microonde |                        |                        |                        |                |                |                | Forni da incasso compatti/microonde |                        |                | Forni che utilizzano il vapore |                        |                        |                |                |                        | Scaldavivande |                        |            |
| HN678G456                    | HM678G451C             | HM676G851C             | HM656G851C             | CM678G4.1      | CM676G056      | CP565AG50      | CM656G8S1                           | CM633G8S1<br>CM633GBW1 | CM585AM50      | HS658GX56C                     | HS636G051C             | CS658GRS7<br>CS658GRS2 | CS656G8S2      | CS636G8S2      | CD634G8S1<br>CD634GBW1 | BI630DMS1     | BI630CNS1<br>BI630CNW1 | BI510CNR0  |
| 38                           | 39                     | 39                     | 39                     | 48             | 48             | 68             | 49                                  | 49                     | 68             | 35                             | 35                     | 44                     | 45             | 45             | 46                     | 57            | 57                     | 68         |
|                              |                        |                        |                        |                |                |                |                                     |                        |                | A+                             | A+                     | A+                     | A+             | A+             |                        |               |                        |            |
|                              |                        |                        |                        |                |                |                |                                     |                        |                | 0,87                           | 0,87                   | 0,73                   | 0,73           | 0,73           |                        |               |                        |            |
|                              |                        |                        |                        |                |                |                |                                     |                        |                | 0,69                           | 0,69                   | 0,61                   | 0,61           | 0,61           |                        |               |                        |            |
| 3,0                          |                        |                        |                        |                |                |                |                                     |                        |                |                                |                        |                        |                |                |                        |               |                        |            |
| 1                            | 1                      | 1                      | 1                      | 1              | 1              | 1              | 1                                   | 1                      | 1              | 1                              | 1                      | 1                      | 1              | 1              | 1                      | 1             | 1                      | 1          |
|                              |                        |                        |                        |                |                |                |                                     |                        |                |                                |                        |                        |                |                |                        |               |                        |            |
| 300/275<br>100               | 300/275                | 300/275                | 300/275                | 300/275        | 300/275        | 230            | 300/275                             | -/275                  |                | 250/250<br>100                 | 250/250<br>100         | 250/250<br>100         | 250/250<br>100 | 250/250<br>100 | 100/-<br>100           | 80/-          | 80/-                   |            |
| 900                          | 900                    | 900                    | 900                    | 1000           | 1000           | 1000           | 1000                                | 1000                   | 900            |                                |                        |                        |                |                |                        |               |                        |            |
| 1'070                        | 1'070                  | 1'070                  | 1'070                  | 1'070          | 1'070          |                | 1'070                               | 1'070                  | 960            | 1'330                          | 1'330                  | 1'330                  | 1'330          | 1'330          |                        |               |                        |            |
| 67                           | 67                     | 67                     | 67                     | 45             | 45             | 36             | 45                                  | 45                     | 44             | 71                             | 71                     | 47                     | 47             | 47             | 38                     | 52            | 20                     |            |
|                              |                        |                        |                        |                |                |                |                                     |                        |                |                                |                        |                        |                |                |                        |               |                        |            |
| 59,5                         | 59,5                   | 59,5                   | 59,5                   | 45,5           | 45,5           | 45             | 45,5                                | 45,5                   | 45,4           | 59,5                           | 59,5                   | 45,5                   | 45,5           | 45,5           | 45,5                   | 29            | 14                     | 14         |
| 59,5                         | 59,5                   | 59,5                   | 59,5                   | 59,5           | 59,5           | 56,8           | 59,5                                | 59,5                   | 59,4           | 59,5                           | 59,5                   | 59,5                   | 59,5           | 59,5           | 59,5                   | 59,4          | 59,4                   | 59,4       |
| 54,8                         | 54,8                   | 54,8                   | 54,8                   | 54,8           | 54,8           | 55             | 54,8                                | 54,8                   | 57,0           | 54,8                           | 54,8                   | 54,8                   | 54,8           | 54,8           | 54,8                   | 54,8          | 54,8                   | 54,0       |
| 104                          | 104                    | 104                    | 104                    | 92             | 92             | 89,5           | 92                                  | 92                     | 60,3           | 104                            | 104                    | 92                     | 92             | 92             | 92                     |               |                        |            |
|                              |                        |                        |                        |                |                |                |                                     |                        |                |                                |                        |                        |                |                |                        |               |                        |            |
| 50,0                         | 47,0                   | 44,0                   | 41,0                   | 28             | 28             |                | 41                                  | 41                     | 35             | 39                             | 43                     | 33                     | 28             | 33             | 24                     | 19            | 16                     | 15         |
|                              |                        |                        |                        |                |                |                |                                     |                        |                |                                |                        |                        |                |                |                        |               |                        |            |
| -/-/•                        | -/-/•                  | -/-/•                  | -/-/•                  | -/•/-          | -/•/-          | -/-/•          | -/•/-                               | -/•/-                  | -/•/-          | -/-/•                          | -/-/•                  | -/•/-                  | -/•/-          | -/•/-          | -/•/-                  | -/•/-         | -/•/-                  | -/•/-      |
| 35,7/48,0/41,5               | 35,7/48,0/39,2         | 35,7/48,0/39,2         | 35,7/48,0/39,2         | 23,7/48,0/39,2 | 23,7/48,0/39,2 | 23,6/43,2/35,0 | 23,7/48,0/39,2                      | 23,7/48,0/39,2         | 25,0/42,0/42,0 | 35,5/48,0/41,5                 | 35,5/48,0/41,5         | 23,5/48,0/41,5         | 23,5/48,0/41,5 | 23,5/48,0/41,5 | 26,5/32,5/43,9         |               |                        |            |
| •/•                          | •/•                    | •/•                    | •/•                    | •/•            | •/•            | •/•            | •/•                                 | •/•                    | •/•            | •/•                            | •/•                    | •/•                    | •/•            | •/•            | •/•                    | •/•           | •/•                    | •/•        |
| •                            | •                      | •                      | •                      | •              | •              | •              | •                                   | •                      | •              | •                              | •                      | •                      | •              | •              | •                      | •             | •                      | •          |
| •                            | •                      | •                      | •                      | •              | •              | •              | •                                   | •                      | •              | •                              | •                      | •                      | •              | •              | •                      | •             | •                      | •          |
| •                            | •                      | •                      | •                      | •              | •              | •              | •                                   | •                      | •              | •                              | •                      | •                      | •              | •              | •                      | •             | •                      | •          |
| •                            | •                      | •                      | •                      | •              | •              | •              | •                                   | •                      | •              | •                              | •                      | •                      | •              | •              | •                      | •             | •                      | •          |
| •                            | •                      | •                      | •                      | •              | •              | •              | •                                   | •                      | •              | •                              | •                      | •                      | •              | •              | •                      | •             | •                      | •          |
| •/-                          | •/-                    | •/-                    | •/-                    | •/-            | •/-            | •/-            | •/-                                 | •/-                    | •/-            | •/-                            | •/-                    | •/-                    | •/-            | •/-            | •/-                    | •/-           | •/-                    | •/-        |
| -/•                          | -/•                    | -/•                    | -/•                    | -/•            | -/•            | -/•            | -/•                                 | -/•                    | -/•            | -/•                            | -/•                    | -/•                    | -/•            | -/•            | -/•                    | -/•           | -/•                    | -/•        |
| •                            | •                      | •                      | •                      | •              | •              | •              | •                                   | •                      | •              | •                              | •                      | •                      | •              | •              | •                      | •             | •                      | •          |
|                              |                        |                        |                        |                |                |                |                                     |                        |                |                                |                        |                        |                |                |                        |               |                        |            |
|                              |                        |                        |                        |                |                |                |                                     |                        |                |                                |                        |                        |                |                |                        |               |                        |            |
|                              |                        |                        |                        |                |                |                |                                     |                        |                |                                |                        |                        |                |                |                        |               |                        |            |
| 3,6                          | 3,6                    | 3,6                    | 3,6                    | 3,6            | 3,6            | 3,1            | 3,6                                 | 3,6                    | 3,3            | 3,6                            | 3,6                    | 3,3                    | 3,3            | 3,3            | 1,9                    | 0,81          | 0,81                   |            |
| 1P N E 230                   | 1-3 PNE /<br>400V/230V | 1-3 PNE /<br>400V/230V | 1-3 PNE /<br>400V/230V | 1P N E 230     | 1P N E 230     | 1P N E 230     | 1P N E 230                          | 1P N E 230             | 1P N E 230     | 1-3 PNE /<br>400V/230V         | 1-3 PNE /<br>400V/230V | 1P N E 230             | 1P N E 230     | 1P N E 230     | 1P N E 230             | 1P N E 230    | 1P N E 230             | 1P N E 230 |
| 16                           | 10 / 16                | 10 / 16                | 10 / 16                | 16             | 16             | 10             | 16                                  | 16                     | 16             | 10 / 16                        | 10 / 16                | 16                     | 16             | 16             | 16                     | 10            | 10                     | 6          |
|                              |                        |                        |                        |                |                |                |                                     |                        |                |                                |                        |                        |                |                |                        |               |                        |            |
| DE                           | DE                     | DE                     | DE                     | DE             | DE             | GB             | DE                                  | DE                     | CN             | DE                             | DE                     | DE                     | DE             | DE             | FR                     | SK            | SK                     | SK         |
| •                            | •                      | •                      | •                      | •              | •              | •              | •                                   | •                      | •              | •                              | •                      | •                      | •              | •              | •                      | •             | •                      | •          |
| •                            | •                      | •                      | •                      | •              | •              | •              | •                                   | •                      | •              | •                              | •                      | •                      | •              | •              | •                      | •             | •                      | •          |

BSH Elettrodomestici SA, 8954 Geroldswil

# Cappe aspiranti.



La dichiarazione merci standard corrisponde alle direttive emanate dalla FEA (ASSOCIAZIONE SETTORIALE SVIZZERA PER GLI APPARECCHI ELETTRICI PER LA CASA E L'INDUSTRIA) in cooperazione con organizzazioni dei consumatori. La dichiarazione merci è conforme alle norme IEC, INTERNATIONAL ELECTROTECHNICAL COMMISSION (Commissione tecnica CT 59).

| Marchio<br>Categoria / tipo di apparecchio<br>Modello                           | Siemens<br>Cappe integrabili |  |              |              |              | Siemens<br>Cappe a soffitto        |                          |                          |              |  |
|---|------------------------------|--|--------------|--------------|--------------|------------------------------------|--------------------------|--------------------------|--------------|--|
|   | EX801LX34E<br>EX875LX34E     | ED875FS11E<br>ED845FS11E<br>ED801FS11E | LF16VA170    | LF16VA570    | LD97DBM60    | LR97CAQ50                          | LR97CBS20                | LR99CQS20                | LF26RH560    |  |
| Figura a pagina   | 122                          | 123                                    | 125          | 125          | 129          | 142                                | 142                      | 143                      | 143          |  |
| <b>Efficienza e consumi</b> <sup>1)</sup>                                       |                              |  |              |              |              |                                    |                          |                          |              |  |
| Consumo energetico annuo (AEC hood) kWh/anno                                    | 53,5                         | 19,8/19,8/20,4                         | 37,4         | 37,4         | 53,5         | 31,8                               | 32,6                     | 43                       |              |  |
| Classe di efficienza energetica da A++ a E                                      | A                            | A                                      | A+           | A+           | A            | A                                  | A                        | A                        |              |  |
| Efficienza fluidodinamica (FDE hood)  | 29,6                         | 29,6                                   | 33,3         | 33,3         | 31           | 36,4                               | 36,4                     | 36,6                     |              |  |
| Classe di efficienza fluidodinamica da A a G                                    | A                            | A                                      | A            | A            | A            | A                                  | A                        | A                        |              |  |
| <b>Prestazioni</b> <sup>2)</sup>  |                              |  |              |              |              |                                    |                          |                          |              |  |
| Efficienza luminosa (LE hood)   |                              |  |              |              | 29           | 57                                 | 57                       | 25                       |              |  |
| Classe di efficienza luminosa da A a G  | -                            | -                                      |              | -            | A            | A                                  | A                        | B                        |              |  |
| Grado di filtraggio dei grassi %  | 90                           | 90                                     | 75,1         | 75,1         | 66           | 60,9                               | 60,9                     | 60,9                     |              |  |
| Classe di filtraggio dei grassi da A a G  | B                            | B                                      | C            | C            | D            | E                                  | E                        | E                        |              |  |
| <b>Dati relativi alle prestazioni in modalità a evacuazione</b> <sup>2)3)</sup> |                              |  |              |              |              |                                    |                          |                          |              |  |
| Portata d'aria a velocità min. in modalità a evacuazione m3/h                   | 400                          | 169                                    | 410          | 410          | 250          | 260                                | 260                      | 260                      |              |  |
| Portata d'aria a velocità max. in modalità a evacuazione m3/h                   | 570                          | 551                                    | 540          | 540          | 530          | 450                                | 450                      | 450                      |              |  |
| Portata d'aria a velocità intensiva in modalità a evacuazione m3/h              | 730                          | 689                                    | 600          | 600          | 750          | 760                                | 760                      | 900                      |              |  |
| Potenza sonora a velocità min. in modalità a evacuazione dB(A)                  | 58                           | 42                                     | 62           | 51           | 29           | 29                                 | 29                       | 29                       |              |  |
| Potenza sonora a velocità max. sin modalità a evacuazione dB(A)                 | 66                           | 70                                     | 64           | 57           | 48           | 44                                 | 44                       | 44                       |              |  |
| Potenza sonora a velocità intensiva in modalità a evacuazione dB(A)             | 75                           | 75                                     | 67           | 56           | 53           | 56                                 | 56                       | 58                       |              |  |
| Consumo in modalità «spento» 5) Watt  |                              | 0,42                                   | 0,49         |              | 0,49         | 0,3                                | 0,3                      | 0,5                      |              |  |
| Consumo in standby (senza display informativo) 5) Watt                          |                              | -                                      |              |              |              |                                    |                          |                          |              |  |
| Pressione a velocità min. in modalità a evacuazione Pa                          | 7                            |  | 320          | 320          | 327          | 222                                | 222                      | 226                      | 174          |  |
| Pressione a velocità max. in modalità a evacuazione Pa                          | 45                           |  | 550          | 550          | 555          | 300                                | 300                      | 304                      | 456          |  |
| Pressione a velocità intensiva in modalità a evacuazione Pa                     | 63                           |  | 725          | 725          | 558          | 374                                | 374                      | 416                      | 448          |  |
| <b>Dati relativi alle prestazioni in modalità a ricircolo</b>                   |                              |  |              |              |              |                                    |                          |                          |              |  |
| Portata d'aria a velocità min. in modalità a ricircolo m3/h                     | 300                          | 139                                    | 320          | 320          | 230          | 190                                | 190                      | 190                      | 440          |  |
| Portata d'aria a velocità max. in modalità a ricircolo m3/h                     | 480                          | 557                                    | 430          | 430          | 460          | 420                                | 420                      | 410                      | 780          |  |
| Portata d'aria a velocità intensiva in modalità a ricircolo m3/h                | 600                          | 620                                    |              | 480          | 510          | 560                                | 560                      | 640                      | 850          |  |
| Potenza sonora a velocità min. in modalità a ricircolo dB(A)                    | 54                           | 42                                     | 51           | 48           | 40           | 34                                 | 34                       | 35                       | 43           |  |
| Potenza sonora a velocità max. in modalità a ricircolo dB(A)                    | 67                           | 73                                     | 57           | 53           | 58           | 51                                 | 51                       | 51                       | 56           |  |
| Potenza sonora a velocità intensiva in modalità a ricircolo dB(A)               | 75                           | 75                                     | 59           | 59           | 61           | 57                                 | 57                       | 60                       | 58           |  |
| <b>Dati sull'illuminazione</b>  |                              |  |              |              |              |                                    |                          |                          |              |  |
| Potenza complessiva (illuminazione piano di cottura) Watt                       |                              |  |              |              |              |                                    |                          |                          | 12           |  |
| Illuminamento <sup>2)</sup> Lux   |                              |  |              |              |              | 659                                | 726                      | 439                      | 58           |  |
| Tipo  |                              |  |              |              | LED          | LED                                | LED                      | LED                      | LED          |  |
| <b>Dimensioni apparecchio 4)</b>  |                              |  |              |              |              |                                    |                          |                          |              |  |
| Larghezza cm  |                              |  | 11           | 9,4          | 91,2         | 90                                 | 90                       | 90                       | 120          |  |
| Altezza cm  |                              |  | 90-105       |              |              | 30                                 | 30                       | 31,5                     | 24,5         |  |
| Profondità cm   |                              |  | 50           | 52,0         |              | 50                                 | 50                       | 50                       | 70           |  |
| Distanza min. sopra il piano di cottura elettrico / a gas cm                    |                              |  |              |              |              | 65/65                              | 65/65                    | 65/65                    | 90/60        |  |
| Peso a vuoto (incl. tutti i filtri) kg  | 27                           | 24                                     | 15           | 14           |              | 20                                 | 23                       | 35                       | 28           |  |
| <b>Allacciamento elettrico</b>  |                              |  |              |              |              |                                    |                          |                          |              |  |
| Potenza allacciata totale (a 230V / 50Hz) Watt                                  |                              |  | 145          | 145          |              | 160                                | 160                      | 250                      | 192          |  |
| Modalità operativa  | - / - / •                    | - / - / •                              | - / - / •    | - / - / •    | - / - / •    | - / - / •                          | - / - / •                | - / - / •                | - / - / •    |  |
| Comandi   | • /                          | • /                                    |              | • /          |              | • / •                              | • / •                    | • / •                    | REMOTE       |  |
| Regolazione   |                              |  |              |              |              | REMOTE                             | REMOTE                   | REMOTE                   |              |  |
| Velocità  | 3 /                          | 9 /                                    |              | 3 /          |              | 5 /                                | 5 /                      | 5 /                      | 4 /          |  |
| <b>Sicurezza e assistenza</b>   |                              |  |              |              |              |                                    |                          |                          |              |  |
| Paese di provenienza  | FR                           | FR                                     | IT           | IT           | IT           | DE                                 | DE                       | DE                       | IT           |  |
| Garantie 2 Anni   | •                            | •                                      | •            | •            | •            | •                                  | •                        | •                        | •            |  |
| <b>Nome e indirizzo del produttore</b>  |                              |  |              |              |              | BSH Hausgeräte AG, 8954 Geroldswil |                          |                          |              |  |
| Assistenza tecnica Servizio BSH   | •                            | •                                      | •            | •            | •            | •                                  | •                        | •                        | •            |  |
| <b>Dotazione</b>  |                              |  |              |              |              |                                    |                          |                          |              |  |
| Diametro della connessione di scarico mm  |                              |  | 150/-        | 150/-        | 150/-        | 150/-                              | 150/-                    | 150/-                    |              |  |
| Filtro / numero   | Multistrato1                 | Multistrato1                           | Multistrato1 | Multistrato1 | Multistrato2 | Multistrato2                       | Multistrato2             | Multistrato2             | Multistrato3 |  |
| Materiale del filtro grasso   | Metallico1                   | Metallico1                             | Metallico1   | Metallico1   | Aluminium    | Washable stainless steel           | Washable stainless steel | Washable stainless steel | Aluminium    |  |

## Spiegazioni

- / • / • non compreso/optional/compreso

<sup>1)</sup> Valori determinati in base al regolamento vigente sull'etichettatura UE 65/2014

<sup>2)</sup> Valori determinati in base a EN 61591

<sup>3)</sup> Livello di rumore in dB(A) re 1 pW in base a EN 60704-3

<sup>4)</sup> Attenersi ai disegni quotati dettagliati del costruttore

<sup>5)</sup> In conformità al regolamento vigente per la progettazione ecocompatibile di prodotti UE 66/2014

**Nota: dati aggiornati al 12/2018. Con riserva di ulteriori sviluppi.**

| Siemens                    |              |                          |  | Siemens      |              |                          |              |              |                          |                      |                      |                      |                      |                        |
|----------------------------|--------------|--------------------------|--|--------------|--------------|--------------------------|--------------|--------------|--------------------------|----------------------|----------------------|----------------------|----------------------|------------------------|
| Cappe per isole di cottura |              |                          |  | Cappe a muro |              |                          |              |              |                          |                      |                      |                      |                      |                        |
| LF918UV50                  | LF978CP50    | LF988IP50                |  | LC918UV50    | LC918UR50    | LC988IP50                | LC978CP50    | LC678CP50    | LC97GHM50                | LC968BM50            | LC668BM50            | LC968BC50            | LC668BC50            | LC97FVW60              |
| 144                        | 145          | 145                      |  | 146          | 146          | 147                      | 148          | 148          | 149                      | 150                  | 150                  | 151                  | 151                  | 152                    |
| 37,4                       | 27,8         | 30,6                     |  | 35,5         | 35,5         | 29,1                     | 30,2         | 32           |                          | 43,9                 | 44,0                 | 43,4                 | 44,2                 | 37,2                   |
| A+                         | A+           | A+                       |  | A+           | A+           | A+                       | A            | A            | B                        | A                    | A                    | A                    | A                    | A                      |
| 36,4                       | 35,2         | 36,2                     |  | 35,7         | 35,7         | 35,8                     | 33,9         | 30,8         | 29,1                     | 31                   | 29,6                 | 30,9                 | 31,3                 | 30,1                   |
| A                          | A            | A                        |  | A            | A            | A                        | A            | A            | A                        | A                    | A                    | A                    | A                    | B                      |
| 57                         | 61           | 61                       |  | 62           | 62           | 62                       | 65           | 61           |                          | 74                   | 83                   | 90                   | 33                   | 79                     |
| A                          | A            | A                        |  | A            | A            | A                        | A            | A            |                          | A                    | A                    | A                    | A                    | A                      |
| 91,7                       | 89,4         | 89,2                     |  | 88,7         | 91,3         | 88,7                     | 88,5         | 88,3         | 89,8                     | 72,6                 | 82,4                 | 82,4                 | 85,6                 | 86,1                   |
| B                          | B            | B                        |  | B            | B            | B                        | B            | B            | B                        | D                    | C                    | C                    | B                    | A                      |
| 280                        | 300          | 280                      |  | 270          | 270          | 270                      | 290          | 250          | 260                      | 210                  | 230                  | 240                  | 240                  | 280                    |
| 590                        | 440          | 430                      |  | 570          | 570          | 420                      | 430          | 410          | 450                      | 360                  | 360                  | 590                  | 590                  | 480                    |
| 940                        | 690          | 810                      |  | 920          | 920          | 790                      | 690          | 640          | 720                      | 580                  | 580                  |                      |                      | 800                    |
| 31                         | 33           | 32                       |  | 33           | 33           | 34                       | 33           | 35           | 52                       | 48                   | 48                   | 52                   | 52                   | 43                     |
| 50                         | 42           | 42                       |  | 52           | 52           | 43                       | 43           | 48           | 64                       | 60                   | 60                   | 70                   | 69                   | 57                     |
| 61                         | 53           | 57                       |  | 61           | 61           | 57                       | 54           | 59           |                          | 70                   | 69                   |                      |                      | 69                     |
| 0,46                       | 0,2          | 0,25                     |  | 0,3          | 0,3          | 0,25                     | 0,2          | 0,2          |                          | 0,25                 | 0,25                 |                      | 0,0                  | 0,41                   |
|                            |              |                          |  |              |              |                          |              |              |                          | 0,0                  | 0,0                  |                      | 0,0                  | 0,0                    |
| 221                        | 199          | 219                      |  | 224          | 224          | 227                      | 196          | 187          |                          |                      |                      | 143                  | 173                  |                        |
| 354                        | 312          | 313                      |  | 364          | 364          | 311                      | 307          | 294          |                          |                      |                      | 251                  | 281                  |                        |
| 448                        | 376          | 404                      |  | 463          | 463          | 409                      | 368          | 358          |                          |                      |                      |                      |                      |                        |
| 160                        | 160          | 160                      |  | 160          | 160          | 160                      | 160          | 140          | 170                      | 140                  | 140                  | 170                  | 170                  | 120                    |
| 350                        | 320          | 310                      |  | 360          | 360          | 300                      | 320          | 270          | 310                      | 280                  | 270                  | 350                  | 360                  | 290                    |
| 420                        | 380          | 380                      |  | 420          | 420          | 380                      | 380          | 320          |                          | 350                  | 340                  |                      |                      | 520                    |
| 47                         | 45           | 47                       |  | 46           | 46           | 46                       | 44           | 46           |                          | 57                   | 57                   |                      | 59                   | 43                     |
| 60                         | 59           | 59                       |  | 61           | 61           | 57                       | 58           | 60           |                          | 71                   | 71                   | 75                   | 75                   | 59                     |
| 64                         | 62           | 62                       |  | 64           | 64           | 62                       | 61           | 63           |                          | 75                   | 75                   |                      |                      | 72                     |
|                            |              |                          |  |              |              |                          |              |              | 3,0                      | 3                    | 3                    | 3                    | 3                    | 6                      |
| 425                        | 425          | 425                      |  | 373          | 373          | 373                      | 373          | 276          | 221                      | 221                  | 250                  | 90                   | 99                   | 460                    |
| LED                        | LED          | LED                      |  | LED          | LED          | LED                      | LED          | LED          | LED                      | LED                  | LED                  | LED                  | LED                  | LED                    |
| 90                         | 90           | 90                       |  | 90           | 90           | 90                       | 90           | 60           | 90                       | 90                   | 60,0                 | 90                   | 60                   | 89                     |
| 74,4-92,4                  | 74,4-92,4    | 74,4-92,4                |  | 62,8-95,4    | 62,8-95,4    | 62,8-95,4                | 62,8-95,4    | 62,8-95,4    | 63,5-96,5/63,5-107,5     | 63,5-96,5/63,5-107,5 | 63,5-96,5/63,5-107,5 | 63,5-96,5/63,5-107,5 | 63,5-96,5/63,5-107,5 | 96,9-123,9/102,9-129,9 |
| 60                         | 60           | 60                       |  | 50           | 50           | 50                       | 50           | 50           | 52,5                     | 50,0                 | 50,0                 | 90                   | 50                   | 26,3                   |
| 65/55                      | 65/55        | 65/55                    |  | 65/55        | 65/55        | 65/55                    | 65/55        | 65/55        |                          | 55/65                | 55/65                | 65/55                | 65/55                | 60/45                  |
| 31                         | 30           | 32                       |  | 20           | 20           | 21                       | 19           | 15           | 22,0                     | 12                   | 11                   | 14                   | 12                   | 28                     |
| 266                        | 146          | 166                      |  | 265          | 265          | 165                      | 145          | 143          | 255                      | 220                  | 220                  | 215                  | 215                  | 150                    |
| - / - / •                  | - / - / •    | - / - / •                |  | - / - / •    | - / - / •    | - / - / •                | - / - / •    | - / - / •    | - / - / •                | - / - / •            | - / - / •            | - / - / •            | - / - / •            | - / - / •              |
| • /                        | • /          | • /                      |  | • /          | • /          | • /                      | • /          | • /          |                          |                      |                      | • /                  | • /                  | • /                    |
| • / - / -                  | • / - / -    | • / - / -                |  | • / - / -    | • / - / -    | • / - / -                | • / - / -    | • / - / -    | / - / -                  | • / - / -            | • / - / -            | Pulsanti             | Pulsanti             | TouchControl           |
| 6 /                        | 6 /          | 6 /                      |  | 6 /          | 6 /          | 6 /                      | 6 /          | 6 /          |                          |                      |                      | 3 /                  | 3 /                  | 3 /                    |
| DE                         | DE           | DE                       |  | DE           | DE           | DE                       | DE           | DE           | DE                       | DE                   | DE                   | DE                   | DE                   | DE                     |
| •                          | •            | •                        |  | •            | •            | •                        | •            | •            | •                        | •                    | •                    | •                    | •                    | •                      |
| •                          | •            | •                        |  | •            | •            | •                        | •            | •            | •                        |                      |                      | •                    | •                    | •                      |
| 150/120                    | 150/120      | 150/120                  |  | 120 / 150    | 120 / 150    | 150 / 120                | 150/120      | 150/120      | 150/120                  | 150/120              | 120 / 150            | 120 / 150            | 120 / 150            | 120 / 150              |
| Multistrato3               | Multistrato3 | Multistrato3             |  | Multistrato3 | Multistrato3 | Mattel3                  | Multistrato3 | Multistrato2 | Multistrato2             | Multistrato3         | Multistrato2         | Multistrato3         | Multistrato3         | Multistrato            |
| Washable stainless steel   | Aluminium    | Washable stainless steel |  | Aluminium    | Aluminium    | Washable stainless steel | Aluminium    | Aluminium    | Washable stainless steel | Aluminium            | Aluminium            | Aluminium            | Aluminium            | Aluminium              |



# Cappe aspiranti.



La dichiarazione merci standard corrisponde alle direttive emanate dalla FEA (ASSOCIAZIONE SETTORIALE SVIZZERA PER GLI APPARECCHI ELETTRICI PER LA CASA E L'INDUSTRIA) in cooperazione con organizzazioni dei consumatori. La dichiarazione merci è conforme alle norme IEC, INTERNATIONAL ELECTROTECHNICAL COMMISSION (Commissione tecnica CT 59).

| Marchio   | Siemens                                  |                       |                   |                       |                       | Siemens                        |                          |                 |                          |
|---|--|-----------------------|-------------------|-----------------------|-----------------------|--------------------------------|--------------------------|-----------------|--------------------------|
| Categoria / tipo di apparecchio   | Cappe a muro                             |                       |                   |                       |                       | Cappe integrabili telescopiche |                          |                 |                          |
| Modello   | LC97FLV60                                | LC91KWW60             | LC98KLV60         | LC98KMR60             | LC87KHM.0             | LI99SA683                      | LI97RA560                | LI97RA530C      | LI67SA670C               |
| Figura a pagina   | 152                                      | 153                   | 153               | 154                   | 155                   | 160                            | 161                      | 161             | 162                      |
| <b>Efficienza e consumi<sup>1)</sup></b>  |  |                       |                   |                       |                       |                                |                          |                 |                          |
| Consumo energetico annuo (AEC hood) kWh/anno                                    | 38,4                                     | 30,1                  | 25,2              | 24,8                  | 51,7                  | 41,5                           | 34,7                     | 35,1            | 34,1                     |
| Classe di efficienza energetica da A++ a E                                      | A  | A+                    | A+                | A+                    | A                     | A+                             | A                        | A               | A                        |
| Efficienza fluidodinamica (FDE hood)  | 28,6                                     | 37,5                  | 38,9              | 40                    | 31,4                  | 36,2                           | 29,7                     | 30,7            | 29,4                     |
| Classe di efficienza fluidodinamica da A a G                                    | A  | A                     | A                 | A                     | A                     | A                              | A                        | A               | A                        |
| <b>Prestazioni<sup>2)</sup></b>   |  |                       |                   |                       |                       |                                |                          |                 |                          |
| Efficienza luminosa (LE hood)   |  |                       |                   | 76                    | 90                    | 95                             | 95                       | 95              | 114                      |
| Classe di efficienza luminosa da A a G  | B  | A                     | C                 | A                     | A                     | A                              | A                        | A               | A                        |
| Grado di filtraggio dei grassi %  |  |                       |                   | 85,2                  |                       | 87,2                           | 88,7                     | 86,2            | 87,2                     |
| Classe di filtraggio dei grassi da A a G  | A  | B                     | A                 | B                     | C                     | B                              | B                        | B               | B                        |
| <b>Dati relativi alle prestazioni in modalità a evacuazione<sup>2) 3)</sup></b> |  |                       |                   |                       |                       |                                |                          |                 |                          |
| Portata d'aria a velocità min. in modalità a evacuazione m3/h                   | 230                                      | 280                   | 290               | 290                   | 260                   | 290                            | 210                      | 230             | 210                      |
| Portata d'aria a velocità max. in modalità a evacuazione m3/h                   | 410                                      | 530                   | 490               | 500                   | 420                   | 520                            | 400                      | 420             | 400                      |
| Portata d'aria a velocità intensiva in modalità a evacuazione m3/h              | 710                                      | 950                   | 840               | 850                   | 680                   | 940                            | 700                      | 740             | 700                      |
| Potenza sonora a velocità min. in modalità a evacuazione dB(A)                  | 44                                       | 41                    | 41                | 43                    | 48                    | 27                             | 28                       | 29              | 26                       |
| Potenza sonora a velocità max. sin modalità a evacuazione dB(A)                 | 57                                       | 56                    | 55                | 56                    | 56                    | 42                             | 40                       | 41              | 40                       |
| Potenza sonora a velocità intensiva in modalità a evacuazione dB(A)             | 70                                       | 69                    | 67                | 67                    | 65                    | 56                             | 52                       | 54              | 52                       |
| Consumo in modalità «spento» 5) Watt  |  |                       |                   | 0,43                  |                       | 0,42                           | 0,26                     | 0,19            | 0,3                      |
| Consumo in standby (senza display informativo) 5) Watt                          |  |                       |                   | 0,0                   |                       |                                | 0,0                      | 0,0             | 0,0                      |
| Pressione a velocità min. in modalità a evacuazione Pa                          |  |                       |                   | 230                   |                       | 229                            | 66                       | 42              | 67                       |
| Pressione a velocità max. in modalità a evacuazione Pa                          |  |                       |                   | 347                   |                       | 360                            | 303                      | 285             | 295                      |
| Pressione a velocità intensiva in modalità a evacuazione Pa                     |  |                       |                   | 430                   |                       | 484                            | 404                      | 404             | 399                      |
| <b>Dati relativi alle prestazioni in modalità a ricircolo</b>                   |  |                       |                   |                       |                       |                                |                          |                 |                          |
| Portata d'aria a velocità min. in modalità a ricircolo m3/h                     | 130                                      | 190                   | 200               | 190                   | 210                   | 190                            | 130                      | 140             | 140                      |
| Portata d'aria a velocità max. in modalità a ricircolo m3/h                     | 290                                      | 450                   | 420               | 430                   | 380                   | 460                            | 290                      | 300             | 290                      |
| Portata d'aria a velocità intensiva in modalità a ricircolo m3/h                | 520                                      | 630                   | 590               | 580                   | 570                   | 700                            | 480                      | 510             | 480                      |
| Potenza sonora a velocità min. in modalità a ricircolo dB(A)                    | 44                                       | 51                    | 50                | 50                    | 54                    | 35                             | 31                       | 29              | 45                       |
| Potenza sonora a velocità max. in modalità a ricircolo dB(A)                    | 60                                       | 69                    | 69                | 67                    | 65                    | 54                             | 47                       | 47              | 61                       |
| Potenza sonora a velocità intensiva in modalità a ricircolo dB(A)               | 73                                       | 78                    | 77                | 74                    | 75                    | 65                             | 60                       | 60              | 73                       |
| <b>Dati sull'illuminazione</b>  |  |                       |                   |                       |                       |                                |                          |                 |                          |
| Potenza complessiva (illuminazione piano di cottura) Watt                       | 3  | 6                     | 3                 | 3                     | 3                     | 6                              | 6                        | 6               | 6                        |
| Illuminamento <sup>2)</sup> Lux   | 230                                      | 460                   | 210               | 220                   |                       | 569                            | 569                      | 569             | 683                      |
| Tipo  | LED                                      | LED                   | LED               | LED                   | LED                   | LED                            | LED                      | LED             | LED                      |
| <b>Dimensioni apparecchio 4)</b>  |  |                       |                   |                       |                       |                                |                          |                 |                          |
| Larghezza cm  | 89                                       | 89                    | 89                | 89                    | 79                    | 89,8                           | 89,8                     | 89,8            | 59,8                     |
| Altezza cm  | 96,9-123,9/102,9-129,9                   | 93,0-120,0/99,0-126,0 | 928-1198/988-1258 | 92,8-119,8/98,8-125,8 | 92,8-119,8/98,8-125,8 | 37,8                           | 42,6                     | 42,6            | 42,6                     |
| Profondità cm   | 26,3                                     | 49,9                  | 49,9              | 54,5                  | 49,9                  | 29                             | 29                       | 29              | 29                       |
| Distanza min. sopra il piano di cottura elettrico / a gas cm                    | 60/45                                    | 60/45                 | 60/45             | 60/45                 | 60/45                 | 65/43                          | 65/43                    | 65/43           | 43/65                    |
| Peso a vuoto (incl. tutti i filtri) kg  | 27                                       | 27                    | 27                | 22                    | 27                    | 14                             | 13                       | 13              | 12                       |
| <b>Allacciamento elettrico</b>  |  |                       |                   |                       |                       |                                |                          |                 |                          |
| Potenza allacciata totale (a 230V / 50Hz) Watt                                  | 143                                      | 270                   | 163               | 163                   | 260                   | 266                            | 146                      | 146             | 146                      |
| Modalità operativa  | - / - / •                                | - / - / •             | - / - / •         | - / - / •             | - / - / •             | - / - / •                      | - / - / •                | - / - / •       | - / - / •                |
| Comandi   | • /                                      | • /                   | • /               | • /                   | • /                   | • /                            | • /                      | • /             | • /                      |
| Regolazione   | TouchControl                             | TouchControl          | TouchControl      | / - / -               |                       | / - / -                        | - / • / -                | - / • / -       | / - / -                  |
| Velocità  | 3 /                                      | 3 /                   | 3 /               | 5 /                   | 3 /                   | 5 /                            | 5 /                      | 4 /             | 5 /                      |
| <b>Sicurezza e assistenza</b>   |  |                       |                   |                       |                       |                                |                          |                 |                          |
| Paese di provenienza  | DE                                       | DE                    | DE                | DE                    | DE                    | DE                             | DE                       | DE              | DE                       |
| Garantie 2 Anni   | •  | •                     | •                 | •                     | •                     | •                              | •                        | •               | •                        |
| <b>Nome e indirizzo del produttore</b>  | BSH Elektrodomestics SA, 8954 Geroldswil |                       |                   |                       |                       |                                |                          |                 |                          |
| Assistenza tecnica Servizio BSH   | •  | •                     | •                 | •                     | •                     | •                              | •                        | •               | •                        |
| <b>Dotazione</b>  |  |                       |                   |                       |                       |                                |                          |                 |                          |
| Diametro della connessione di scarico mm  | 120 / 150                                | 120 / 150             | 150 / 120         | 150/120               | 120 / 150             | 120 / 150                      | 120 / 150                | 150 / 120       | 120 / 150                |
| Filtro / numero   | Multistrato                              | Multistrato           | Multistrato       | Multistrato / 2       | Multistrato / 2       | Multistrato / 3                | Multistrato / 3          | Multistrato / 3 | Multistrato / 2          |
| Materiale del filtro grasso   | Aluminium                                | Aluminium             | Aluminium         | Aluminium             | Aluminium             | Washable stainless steel       | Washable stainless steel | Aluminium       | Washable stainless steel |

## Spiegazioni

- / • / • non compreso/optional/compreso

<sup>1)</sup> Valori determinati in base al regolamento vigente sull'etichettatura UE 65/2014

<sup>2)</sup> Valori determinati in base a EN 61591

<sup>3)</sup> Livello di rumore in dB(A) re 1 pW in base a EN 60704-3

<sup>4)</sup> Attenersi ai disegni quotati dettagliati del costruttore

<sup>5)</sup> In conformità al regolamento vigente per la progettazione ecocompatibile di prodotti UE 66/2014

**Nota: dati aggiornati al 12/2018. Con riserva di ulteriori sviluppi.**

| Siemens<br>Cappe integrabili telescopiche |                 |                          |                 | Siemens<br>cappe aspiranti integrabili a scomparsa |                 |                 |                          |                          |                 | Siemens<br>Cappe per montaggio<br>tra due armadi pensili<br>LE63MAC00 | Siemens<br>Cappe per montaggio sottopensile |                 |                 |                          |
|---|-----------------|--------------------------|-----------------|--|-----------------|-----------------|--------------------------|--------------------------|-----------------|---|---|-----------------|-----------------|--------------------------|
| LI67RA560                                 | LI67RA530C      | LI26030CH                | LI64MA520C      | L888574  | L878574         | L857574         | L875565                  | L855565CH                | L853NAA30       |   | LU29051                                     | LU29251         | LU63LCC.0       | LU62LFA21C               |
| 162                                       | 163             | 163                      | 163             | 164  | 164             | 164             | 165                      | 165                      | 165             | 166   | 166   | 166             | 167             | 167                      |
| 34,1                                      | 35,3            | 75,4                     | 66,3            | 105,1  | 105,7           | 80,1            | 79,5                     | 78,1                     | 66,7            |   | 96,8  | 96,8            | 93,6            | 69,3                     |
| A   | A               | C                        | C               | C  | C               | C               | C                        | C                        | D               | D   | D   | D               | D               | D                        |
| 29,4                                      | 29,6            | 13,3                     | 21,3            | 18,7   | 18,9            | 18,1            | 17,2                     | 16,9                     | 9,3             | 10,9  | 11,6  | 11,6            | 8,7             | 8,1                      |
| A   | A               | D                        | C               | C  | C               | C               | D                        | D                        | E               | E   | C   | E               | E               | E                        |
|   |                 | 16                       |                 |  |                 |                 | 72                       | 79                       | 13              |   | 76  | 76              | 11              | 11                       |
| A   | A               | C                        | E               | A  | A               | A               | A                        | A                        | D               | A   | A   | A               | E               | E                        |
| 87,2                                      | 85,3            | 75,1                     | 86,6            |  |                 |                 | 87,7                     | 90,7                     | 66              | 76,0  | 76  | 76              | 75,1            | 65,1                     |
| B   | B               | C                        | B               | D  | D               | D               | C                        | C                        | D               | C   | C   | C               | C               | D                        |
| 210                                       | 220             | 180                      | 280             | 340  | 340             | 290             | 190                      | 190                      | 120             | 180   | 150   | 150             | 170             | 130                      |
| 400                                       | 400             | 340                      | 400             | 630  | 630             | 560             | 370                      | 360                      | 300             | 360   | 360   | 360             | 350             | 250                      |
| 700                                       | 740             | 390                      |                 | 730  | 730             | 610             | 610                      | 590                      |                 | -   |   |                 |                 |                          |
| 26  | 29              | 37                       | 45              | 38   | 39              | 36              | 26                       | 26                       | 32              |   | 34  | 34              | 56              | 39                       |
| 40  | 41              | 52                       | 54              | 51   | 52              | 53              | 44                       | 44                       | 47              |   | 45  | 45              | 72              | 54                       |
| 52  | 54              | 54                       |                 | 54   | 55              | 56              | 56                       | 56                       |                 |   |   |                 |                 |                          |
|   |                 |                          |                 |  |                 |                 |                          |                          |                 |   |   |                 |                 |                          |
| 67  | 56              |                          | 346             | 310  | 310             | 360             |                          |                          |                 |   |   |                 | 191             | 106                      |
| 295                                       | 262             |                          | 413             | 430  | 430             | 470             |                          |                          |                 |   |   |                 | 262             | 187                      |
| 399                                       | 407             |                          |                 | 460  | 460             | 500             |                          |                          |                 |   |   |                 |                 |                          |
| 140                                       | 140             | 130                      | 160             | 200  | 210             | 210             | 130                      | 120                      | 110             |   | 40  | 40              | 70              | 40                       |
| 290                                       | 300             | 320                      | 190             | 300  | 300             | 290             | 270                      | 260                      | 300             | 250   | 70  | 70              | 110             | 80                       |
| 480                                       | 490             | 360                      |                 | 310  | 310             | 300             | 400                      | 390                      |                 | -   |   |                 |                 |                          |
| 45  | 30              | 43                       | 56              | 53   | 53              | 52              | 37                       | 37                       | 35              |   | 47  | 47              | 66              | 48                       |
| 61  | 47              | 58                       | 60              | 59   | 59              | 60              | 53                       | 52                       | 51              |   | 58  | 58              | 77              | 63                       |
| 73  | 59              | 61                       |                 | 60   | 60              | 61              | 60                       | 60                       |                 |   |   |                 |                 |                          |
| 6   | 6               | 8                        | 40              | 2  | 2               | 2               |                          |                          | 6               | 6   | 4   | 4               | 8               | 4                        |
| 683                                       | 683             | 130                      | 403             | 266  | 244             | 244             | 438                      | 438                      | 78              | 188   | 381   | 381             | 45              | 45                       |
| LED                                       | LED             | LED                      | Halogen         | LED  | LED             | LED             | LED                      | LED                      | LED             | LED   | LED   | LED             |                 |                          |
| 59,8                                      | 59,8            | 59,8                     | 59,8            | 86   | 70              | 52              | 73                       | 53                       | 53              | 59,9  | 59,8  | 89,8            | 60              | 60                       |
| 42,6                                      | 42,6            | 42                       | 20,3            | 41,8   | 41,8            | 41,8            | 25,5                     | 25,5                     | 20,8            | 40,2  | 12,0  | 12,0            | 15,0            | 15,0                     |
| 29  | 29              | 29                       | 29              | 30   | 30              | 30              | 38                       | 38                       | 30              | 27,1  | 50,0  | 50,0            | 48,2            | 48,2                     |
| 65/43                                     | 65/43           | 45/65                    | 65/43           | 65/50  | 65/50           | 65/50           | 65/65                    | 65/65                    | 65/65           | 65/50   | 65/50                                       | 65/65           | 65/65           | 65/65                    |
| 13  | 10              | 10                       | 9               | 10   | 10              | 8               | 9                        | 8                        | 4               | 10  | 7   | 10              | 5               | 6                        |
| 146                                       | 146             | 196                      | 145             | 277  | 277             | 252             | 206                      | 206                      | 121             | 120   | 164   | 164             | 146             | 119                      |
| - / - / •                                 | - / - / •       | - / - / •                | - / - / •       | - / - / •  | - / - / •       | - / - / •       | - / - / •                | - / - / •                | - / - / •       | - / - / •   | - / - / •                                   | - / - / •       | - / - / •       | - / - / •                |
| • /                                       | • /             | • /                      | • /             | • / -  | • / -           | • / -           | • /                      | • /                      | • /             | • /   | • /   | • /             | • /             | • /                      |
| - / • / -                                 | - / • / -       | aspirazione interruttore | - / • / -       |  |                 |                 | aspirazione interruttore | aspirazione interruttore | - / • / -       | - / • / -   | Pulsanti                                    | Poussoirs       | Poussoirs       | aspirazione interruttore |
| 5 /                                       | 4 /             | 4 /                      | 3 /             | 4 /  | 4 /             | 4 /             | 4 /                      | 4 /                      | 3 /             | 3 /   | 3 /   | 3 /             | 3 /             | 3 /                      |
| DE  | DE              | TR                       | DE              | DE   | DE              | DE              | DE                       | DE                       | DE              | PL  | IT  | IT              | TR              | TR                       |
| •   | •               | •                        | •               | •  | •               | •               | •                        | •                        | •               | •   | •   | •               | •               | •                        |
| BSH Elettrodomestici SA, 8954 Geroldswil  |                 |                          |                 |  |                 |                 |                          |                          |                 |   |   |                 |                 |                          |
| •   | •               | •                        | •               | •  | •               | •               | •                        | •                        | •               | •   | •   | •               | •               | •                        |
| 120 / 150                                 | 150 / 120       | 150 / 120                | 150 / 120       | 150 / 120  | 120 / 150       | 120 / 150       | 120 / 150                | 120 / 150                | 120             | 150/120   | 120   | 120             | 100 / 120       | 100 / 120                |
| Multistrato / 2                           | Multistrato / 2 | Multistrato / 2          | Multistrato / 2 | Multistrato / 2                                    | Multistrato / 2 | Multistrato / 1 | Multistrato / 2          | Multistrato / 2          | Multistrato / 1 | Multistrato / 2   | Multistrato / 2                             | Multistrato / 3 | Multistrato / 2 | Multistrato / 1          |
| Washable stainless steel                  | Aluminium       | Aluminium                | Aluminium       | Aluminium  | Aluminium       | Aluminium       | Aluminium                | Aluminium                | Aluminium       | Aluminium   | Aluminium                                   | Aluminium       | Aluminium       | Non-washable Synthetic   |

# Piani di cottura a gas.



La dichiarazione merci standard corrisponde alle direttive emanate dalla FEA (ASSOCIAZIONE SETTORIALE SVIZZERA PER GLI APPARECCHI ELETTRICI PER LA CASA E L'INDUSTRIA) in cooperazione con organizzazioni dei consumatori. La dichiarazione merci è conforme alle norme IEC, INTERNATIONAL ELECTROTECHNICAL COMMISSION (Commissione tecnica CT 59).

| Marchio della ditta/tipo di apparecchio      | Siemens  |                          |                          |                          |
|--|--|--------------------------|--------------------------|--------------------------|
| Denominazione modello                        | Piani di cottura a gas                                       |                          |                          |                          |
|  | ER9A6SD70D   | ER6A6PD70D               | EC6A5HB90                | EB6B5PB80                |
| Figura a pagina                              | 114  | 114                      | 115                      | 115                      |
| Dimensioni della nicchia                     |  |                          |                          |                          |
| Altezza d'incasso                            | cm   | 4,5                      | 4,2                      | 4,5                      |
| Larghezza                                    | cm   | 85                       | 56                       | 56                       |
| Profondità                                   | cm   | 49                       | 48-49                    | 48-49                    |
| Peso (netto) allu. pressofuso                | kg   | 18                       | 11                       | 10                       |
| Tensione d'allacciamento                     |  |                          |                          |                          |
| Tensione                                     | V~   | 230                      | 230                      | 230                      |
| Potenza allacciata                           | kW   | 13,7/0,6                 | 7,7/0,6                  | 9/0,6                    |
| Zone di cottura piano gas                    |  |                          |                          |                          |
| Davanti a sinistra Tensione                  | kW   | bruciatore wok 6,0       | bruciatore normale 1,9   | bruciatore wok 3,3       |
| Davanti a destra Tensione                    | kW   | bruciatore normale 1,9   | bruciatore normale 1,9   | bruciatore risparmio 1,0 |
| Dietro a sinistra Tensione                   | kW   | bruciatore risparmio 1,1 | bruciatore risparmio 1,1 | bruciatore normale 1,7   |
| Dietro in mezzo Tensione                     | kW   | bruciatore normale 1,9   |                          |                          |
| Dietro a destra                              | kW   | bruciatore rapido 2,8    | bruciatore rapido 2,8    | bruciatore rapido 3,0    |
| Protezione termoelet. di accens.             |  | •                        | •                        | •                        |
| Pannello di comando sopra                    |  | •                        | •                        | •                        |
| Griglia in ghisa con basam. in ottone        |  | •                        | •                        | •                        |
| Vano in lega d'acciaio                       |  |                          |                          |                          |
| Predisposizione p. gas metano (20 mbar)      |  | •                        | •                        | •                        |
| Ugello per gas liquido (28-30/37 mbar)       |  |                          |                          |                          |
| Ugello per gas liquido (50 mbar)             | inclusi  | inclusi                  | inclusi                  | inclusi                  |
| Montaggio                                    |  |                          |                          |                          |
| Da sopra                                     | •  | •                        | •                        | •                        |
| Da sotto                                     |  |                          |                          |                          |
| Materiali                                    |  |                          |                          |                          |
| Vetroceramica                                | •  | •                        |                          |                          |
| Acciaio inox                                 |  |                          | •                        | •                        |
| Conforme alle norme di sicurezza             | •  | •                        | •                        | •                        |
| Sicurezza e servizio                         |  |                          |                          |                          |
| Corrisponde alle norme di sicurezza svizzere | •  | •                        | •                        | •                        |
| Paese d'origine                              | ES   | ES                       | ES                       | ES                       |
| Garanzia                                     | 2 anni   | •                        | •                        | •                        |
| Assistenza tecnica                           | Servizio BSH   | •                        | •                        | •                        |
| Istruzione per l'uso                         | t/f/i  | •/•/•                    | •/•/•                    | •/•/•                    |
| Istruzione d'installazione                   | t/f/i  | •/•/•                    | •/•/•                    | •/•/•                    |
| Nome ed indirizzo dell'offerente             | BSH Elettrodomestici SA, Fahrweidstrasse 80, 8954 Geroldswil |                          |                          |                          |

# Apparecchi a microonde.



La dichiarazione merci standard corrisponde alle direttive emanate dalla FEA ASSOCIAZIONE SETTORIALE PER GLI APPARECCHI ELETTRICI PER LA CASA E L'INDUSTRIA in cooperazione con organizzazioni dei consumatori. La dichiarazione merci è conforme alle norme IEC INTERNATIONAL ELECTROTECHNICAL COMMISSION (Commissione tecnica CT 59).

| Marca della ditta/modello                    |              |           | Siemens  |                        |           |           |                   |
|--|--------------|-----------|--|------------------------|-----------|-----------|-------------------|
| Denominazione modello                        |              |           | Forno microonde con grill.                                   |                        |           |           | Forni a microonde |
|  |              |           | CF634AGS1  | BE634LGS1<br>BE634RGS1 | CP565AGS0 | BE555LMS0 | BF555LMS0         |
| <b>Figura a pagina</b>                       |              |           | 50   | 51                     | 68        | 69        | 69                |
| Dimensioni della nicchia                     | Altezza      | cm        | 45,5   | 38,2                   | 45,2      | 38,2      | 38,2              |
|  | Larghezza    | cm        | 59,5   | 56,8                   | 56,8      | 56,8      | 56,8              |
|  | Profondità   | cm        | 54,5   | 300                    | 55,0      | 55        | 55                |
| <b>Peso</b>                                  |              |           | 26   | 19                     | 35        | 19        | 19                |
| Tensione d'allacciamento                     | Tensione     | V ~ 50 Hz | 230  | 230                    | 230       | 230       | 230               |
| Potenza allacciata                           |              | W         | 1220   | 1990                   | 3100      | 1450      | 1'450             |
| Fusibili                                     |              | A         | 10   | 10                     | 10        | 10        | 10                |
| Potenza max.                                 |              | W         | 900  | 900                    | 1000      | 900       | 900               |
| <b>Livelli di potenza</b>                    |              |           | 5  | 5                      | 5         | 5         | 5                 |
| Vano cottura/dimensioni forno                | Altezza      | cm        | 24,2   | 22                     | 23,6      | 20,8      | 20,8              |
|  | Larghezza    | cm        | 46   | 35                     | 43,2      | 32,8      | 32,8              |
|  | Profondità   | cm        | 34,5   | 27                     | 35,0      | 36,9      | 36,9              |
| Volume vano cottura                          |              | litro     | 36   | 25                     | 36        | 25        | 25                |
| <b>Sicurezza e servizio</b>                  |              |           |  |                        |           |           |                   |
| Corrisponde alle norme di sicurezza svizzere |              |           | • / • / •  | • / • / •              | • / • / • | • / • / • | • / • / •         |
| Paese d'origine                              |              |           | GB   | GB                     | GB        | CN        | CN                |
| Garanzia                                     | 2 anni       |           | •  | •                      | •         | •         | •                 |
| Assistenza tecnica                           | Servizio BSH |           | •  | •                      | •         | •         | •                 |
| Istruzione per l'uso                         | t/f/i        |           | • / • / •  | • / • / •              | • / • / • | • / • / • | • / • / •         |
| Istruzione d'installazione                   | t/f/i        |           | • / • / •  | • / • / •              | • / • / • | • / • / • | • / • / •         |
| <b>Nome ed indirizzo dell'offerente</b>      |              |           | BSH Elektrodomestici SA, Fahrweidstrasse 80, 8954 Geroldswil |                        |           |           |                   |

# Macchine da caffè automatiche.

| Nome della ditta o della marca                            |              | Siemens  |                |
|---|--------------|--|----------------|
| Modello/segno distintivo                                  |              | CT636LES.  | CT636LEW1      |
| <b>Figura a pagina</b>                                    |              | 56   | 56             |
| <b>Consumo</b>  |              |  |                |
| Classe di efficienza energetica                           |              | A  | A              |
| <b>Consumo energetico</b>                                 | kWh          | 51,46  | 51,46          |
| Funzione di risparmio energetico                          |              | •  | •              |
| Interruzione automatica programmabile                     | min          | 30   | 30             |
| <b>Caratteristiche di utilizzazione per</b>               |              |  |                |
| Macchine da caffè automatiche                             |              | •  | •              |
| Macchine da caffè con le capsule/monodose                 |              |  |                |
| Macchine da caffè a pistone                               |              |  |                |
| Ugello dell'acqua calda                                   |              | •  | •              |
| Ugello del vapore   |              |  |                |
| Cappuccino manuale/automatico                             |              | •  | •              |
| Funzione per la cioccolata calda                          |              |  |                |
| <b>Struttura</b>  |              |  |                |
| Unità autonoma  |              |  |                |
| Unità integrata   |              | •  | •              |
| <b>Misure</b>   |              |  |                |
| Altezza   | cm           | 45,5   | 45,5           |
| Larghezza   | cm           | 59,4   | 59,4           |
| Profondità  | cm           | 37,5   | 37,5           |
| Dimensioni d'incasso L/H/P (larghezza/altezza/profondità) | cm           | 55,8/44,9/35,6   | 55,8/44,9/35,6 |
| <b>Peso a vuoto</b>                                       | kg           | 19,8   | 19,7           |
| <b>Dati tecnici</b>                                       |              |  |                |
| Alimentazione   |              |  |                |
| Collegamento elettrico secondo la targhetta               |              |  |                |
| Tensione  | (V)          | 220-240  | 220-240        |
| Potenza   | (W)          | 1600   | 1600           |
| Capacità  |              |  |                |
| Serbatoio dell'acqua                                      | Litri (l)    | 2,4  | 2,4            |
| Contentitore dei chicchi                                  |              | 500  | 500            |
| Contentitore del latte                                    | Litri (l)    | 0,5  | 0,5            |
| Erogatore del caffè/latte                                 |              |  |                |
| Regolabile in altezza da/da                               | cm           | 7 bis 15   | 7 bis 15       |
| <b>Sicurezza e servizio</b>                               |              |  |                |
| Corrisponde alle norme di sicurezza svizzere              |              | •  | •              |
| Paese d'origine   |              | SL   | SL             |
| Garanzia  | 2 anni       | •  | •              |
| Assistenza tecnica  | Servizio BSH | •  | •              |
| <b>Nome ed indirizzo dell'offerente</b>                   |              | BSH Elektrodomestici SA, Fahrweidstrasse 80, 8954 Geroldswil |                |





La dichiarazione merci standard corrisponde alle direttive emanate dalla FEA (ASSOCIAZIONE SETTORIALE SVIZZERA PER GLI APPARECCHI ELETTRICI PER LA CASA E L'INDUSTRIA) in cooperazione con organizzazioni dei consumatori. La dichiarazione merci è conforme alle norme IEC, INTERNATIONAL ELECTROTECHNICAL COMMISSION (Commissione tecnica CT 59).

| Marchio  | Siemens       |  |            |            |            |            |            |            |            |            |            |            |            |            |            |            |
|--|---------------|--|------------|------------|------------|------------|------------|------------|------------|------------|------------|------------|------------|------------|------------|------------|
| Modello  | SN578S36TE    | SX578S36TE                               | SN558S00TH | SX558S00TH | SN536W00IH | SX536M00IH | SN536S00IH | SX536B00IH | SX536W00IH | SX536S00IH | SX536B00IH | SN778D86TE | SX778D86TE | SN678X36TE | SX678X36TE | SN658X00TH |
| Capacità di carico (numero di coperti) <sup>1)</sup>                   | 13            | 13                                       | 14         | 14         | 13         | 13         | 13         | 13         | 13         | 13         | 13         | 13         | 13         | 13         | 13         | 14         |
| Figura a pagina  | 232           | 232                                      | 232        | 232        | 233        |            | 233        | 233        | 233        | 233        | 233        | 235        | 235        | 236        | 236        | 236        |
| Efficienza e consumi   |               |  |            |            |            |            |            |            |            |            |            |            |            |            |            |            |
| Classe di efficienza energetica <sup>1)</sup> von A+++ bis de A+++ à D | A+++          | A+++                                     | A+++       | A+++       | A++        | A++        | A++        | A++        | A++        | A++        | A++        | A+++       | A+++       | A+++       | A+++       | A+++       |
| Consumo energetico all'anno <sup>1)</sup>                              | 211           | 211                                      | 237        | 237        | 262        | 262        | 262        | 262        | 262        | 262        | 262        | 234        | 234        | 211        | 211        | 237        |
| Consumo energetico a ciclo <sup>1)</sup>                               | 0,73          | 0,73                                     | 0,83       | 0,83       | 0,92       | 0,92       | 0,92       | 0,92       | 0,92       | 0,92       | 0,92       | 0,82       | 0,82       | 0,73       | 0,73       | 0,83       |
| Consumo energetico in standby (accesso/ spento)                        | W             | 0,1/0,1                                  | 0,1/0,1    | 0,1/0,1    | 0,1/0,1    | 0,1/0,1    | 0,1/0,1    | 0,1/0,1    | 0,1/0,1    | 0,1/0,1    | 0,1/0,1    | 0,5/0,5    | 0,5/0,5    | 0,5/0,5    | 0,5/0,5    | 0,1/0,1    |
| Consumo d'acqua all'anno <sup>1)</sup>                                 | L             | 2'100                                    | 2'100      | 2'660      | 2'660      | 2'660      | 2'660      | 2'660      | 2'660      | 2'660      | 2'660      | 2'660      | 2'660      | 2'100      | 2'100      | 2'660      |
| Classe di efficacia di asciugatura <sup>1)</sup>                       | da A a G      | A  | A          | A          | A          | A          | A          | A          | A          | A          | A          | A          | A          | A          | A          | A          |
| Caratteristiche di utilizzo  |               |  |            |            |            |            |            |            |            |            |            |            |            |            |            |            |
| Durata (programma ECO) <sup>1)</sup>                                   | min           | 225                                      | 225        | 195        | 195        | 210        | 210        | 210        | 210        | 210        | 210        | 195        | 195        | 225        | 225        | 195        |
| Tempo di spegnimento automatico  | min           | 0  | 0          | 0          | 0          | 0          | 0          | 0          | 0          | 0          | 0          | 0          | 0          | 0          | 0          | 0          |
| Emissioni di rumore (apparecchio a incasso) <sup>2)</sup>              | dB (A) re 1pW | 42                                       | 42         | 42         | 42         | 44         | 44         | 44         | 44         | 44         | 44         | 42         | 42         | 42         | 42         | 42         |
| Tipo di modello  |               |  |            |            |            |            |            |            |            |            |            |            |            |            |            |            |
| A incasso  | Sì / -        | •  | •          | •          | •          | •          | •          | •          | •          | •          | •          | •          | •          | •          | •          | •          |
| A posa libera con piano di lavoro                                      | Sì / -        | -  | -          | -          | -          | -          | -          | -          | -          | -          | -          | -          | -          | -          | -          | -          |
| A posa libera con possibilità di incasso sottopiano                    | Sì / -        | -  | -          | -          | -          | -          | -          | -          | -          | -          | -          | -          | -          | -          | -          | -          |
| Incasso in un mobile a colonna   | Sì / -        | •  | •          | •          | •          | •          | •          | •          | •          | •          | •          | •          | •          | •          | •          | •          |
| Pannello anta decorativa   | Sì / -        | -  | -          | -          | -          | -          | -          | -          | -          | -          | -          | -          | -          | -          | -          | -          |
| a scomparsa parziale   | Sì / -        | •  | •          | •          | •          | •          | •          | •          | •          | •          | •          | -          | -          | -          | -          | -          |
| a scomparsa totale   | Sì / -        | -  | -          | -          | -          | -          | -          | -          | -          | -          | -          | •          | •          | •          | •          | •          |
| Dimensioni apparecchio <sup>3)</sup>                                   |               |  |            |            |            |            |            |            |            |            |            |            |            |            |            |            |
| Altezza  | cm            | 81,5-87,5                                | 86,5-92,5  | 81,5-87,5  | 86,5-92,5  | 81,5-87,5  | 81,5-87,5  | 81,5-87,5  | 81,5-87,5  | 86,5-92,5  | 86,5-92,5  | 86,5-92,5  | 81,5-87,5  | 86,5-92,5  | 81,5-87,5  | 81,5-87,5  |
| Larghezza  | cm            | 60                                       | 60         | 60         | 60         | 60         | 60         | 60         | 60         | 60         | 60         | 60         | 60         | 60         | 60         | 60         |
| Profondità (inclusa distanza dalla parete)                             | cm            | 57,3                                     | 57,3       | 57,3       | 57,3       | 57,3       | 57,3       | 57,3       | 57,3       | 57,3       | 57,3       | 55         | 55         | 55         | 55         | 55         |
| Altezza per incasso sottopiano   | cm            | -  | -          | -          | -          | -          | -          | -          | -          | -          | -          | -          | -          | -          | -          | -          |
| Profondità con sportello aperto  | cm            | 115,5                                    | 120,5      | 115,5      | 120,5      | 115,5      | 115,5      | 115,5      | 115,5      | 120,5      | 120,5      | 115,5      | 120,5      | 115,0      | 120,0      | 115,0      |
| Altezza regolabile   | mm            | -  | -          | -          | -          | -          | -          | -          | -          | -          | -          | -          | -          | 60         | 60         | 60         |
| Peso a vuoto   | kg            | 44                                       | 45         | 44         | 45         | 40         | 40         | 40         | 40         | 40         | 41         | 40         | 57         | 59         | 45         | 47         |
| Allacciamento elettrico  |               |  |            |            |            |            |            |            |            |            |            |            |            |            |            |            |
| Tensione (50 Hz, V)  | V             | 230                                      | 230        | 230        | 230        | 230        | 230        | 230        | 230        | 230        | 230        | 230        | 230        | 230        | 230        | 230        |
| Potenza allacciata <sup>4)</sup>                                       | kW            | 2,3                                      | 2,3        | 2,3        | 2,3        | 2,3        | 2,3        | 2,3        | 2,3        | 2,3        | 2,3        | 2,3        | 2,3        | 2,4        | 2,4        | 2,4        |
| Fusibile <sup>4)</sup>   | A             | 10                                       | 10         | 10         | 10         | 10         | 10         | 10         | 10         | 10         | 10         | 10         | 10         | 10         | 10         | 10         |
| Allacciamento idrico   |               |  |            |            |            |            |            |            |            |            |            |            |            |            |            |            |
| Tubo a pressione G3/4  | m             | 1,65                                     | 1,65       | 1,65       | 1,65       | 1,65       | 1,65       | 1,65       | 1,65       | 1,65       | 1,65       | 1,65       | 1,65       | 1,65       | 1,65       | 1,65       |
| allacciabile a acqua fredda/calda                                      | °C            | < 60°C                                   | < 60°C     | < 60°C     | < 60°C     | < 60°C     | < 60°C     | < 60°C     | < 60°C     | < 60°C     | < 60°C     | < 60°C     | < 60°C     | < 60°C     | < 60°C     | < 60°C     |
| Pressione dell'acqua   | bar           | 1-10                                     | 1-10       | 1-10       | 1-10       | 1-10       | 1-10       | 1-10       | 1-10       | 1-10       | 1-10       | 1-10       | 1-10       | 1-10       | 1-10       | 1-10       |
| Scarico dell'acqua   | m             | 1,9                                      | 1,9        | 1,9        | 1,9        | 1,9        | 1,9        | 1,9        | 1,9        | 1,9        | 1,9        | 1,9        | 1,9        | 1,9        | 1,9        | 1,9        |
| Sicurezza e assistenza   |               |  |            |            |            |            |            |            |            |            |            |            |            |            |            |            |
| Paese di provenienza   |               | DE                                       | DE         | DE         | DE         | DE         | DE         | DE         | DE         | DE         | DE         | DE         | DE         | DE         | DE         | DE         |
| Garanzia   | 2 Anni        | •  | •          | •          | •          | •          | •          | •          | •          | •          | •          | •          | •          | •          | •          | •          |
| Nome e indirizzo del produttore  |               | BSH Elektrodomestici SA, 8954 Geroldswil |            |            |            |            |            |            |            |            |            |            |            |            |            |            |
| Assistenza tecnica   | Servizio BSH  | •  | •          | •          | •          | •          | •          | •          | •          | •          | •          | •          | •          | •          | •          | •          |
| Dotazione  |               |  |            |            |            |            |            |            |            |            |            |            |            |            |            |            |
| Vasca in acciaio inossidabile/Polinox                                  |               | • / -                                    | • / -      | • / -      | • / -      | • / -      | • / -      | • / -      | • / -      | • / -      | • / -      | • / -      | • / -      | • / -      | • / -      | • / -      |
| Numero di programmi di lavaggio  |               | 8  | 8          | 8          | 8          | 6          | 6          | 6          | 6          | 6          | 6          | 8          | 8          | 8          | 8          | 8          |
| Home Connect   |               | •  | -          | -          | -          | -          | -          | -          | -          | -          | -          | •          | •          | •          | •          | -          |
| Spia per l'aggiunta di sale  |               | - / •                                    | - / •      | - / •      | - / •      | - / •      | - / •      | - / •      | - / •      | - / •      | - / •      | - / •      | - / •      | - / •      | - / •      | - / •      |
| Spia riserva brillante   |               | - / •                                    | - / •      | - / •      | - / •      | - / •      | - / •      | - / •      | - / •      | - / •      | - / •      | - / •      | - / •      | - / •      | - / •      | - / •      |
| Sistema di sicurezza aquaStop  |               | •  | •          | •          | •          | •          | •          | •          | •          | •          | •          | •          | •          | •          | •          | •          |
| Preselezione avviamento  |               | 1-24                                     | 1-24       | 1-24       | 1-24       | 1-24       | 1-24       | 1-24       | 1-24       | 1-24       | 1-24       | 1-24       | 1-24       | 1-24       | 1-24       | 1-24       |

Spiegazioni

- / • / • non compreso/optional/compreso
- <sup>1)</sup> Valori determinati in base alla norma vigente EN 50242 nel programma «ECO»
- <sup>2)</sup> Misurato in base alla norma vigente IEC 60704-2-3 nel programma «ECO»
- <sup>3)</sup> Misura della nicchia negli apparecchi a incasso. Ulteriori dati relativi alle dimensioni sono riportati nei cataloghi.
- <sup>4)</sup> Le informazioni sulle possibilità di commutazione sono eventualmente riportate nei cataloghi.

Nota: dati aggiornati al 12/2018. Con riserva di ulteriori sviluppi.

|  | Siemens    |            |            |            |            |            |            |            |            |            |            |            |            |            |            |            |            |            |            |            |            |            |            |
|--|------------|------------|------------|------------|------------|------------|------------|------------|------------|------------|------------|------------|------------|------------|------------|------------|------------|------------|------------|------------|------------|------------|------------|
|  | SK658X00TH | SK636X02CE | SK658X00IH | SN658X00IH | SN636X00IH | SK636X00IH | SN758X02TH | SK758X02TH | SN736X02IH | SK736X02IH | SC76M541EU | SK75M521EU | SN336W00GH | SN336M00GH | SN436S01GE | SN436S03ME | SR656X01TE | SR736D11IE | SR656D00TE | SR615X00CH | SR556S00PE | SR536S01ME | SR515W03CE |
|  | 14         | 13         | 13         | 13         | 13         | 13         | 14         | 14         | 13         | 13         | 6          | 6          | 12         | 12         | 12         | 14         | 10         | 9          | 10         | 9          | 9          | 10         | 9          |
|  | 236        | 237        | 238        | 238        | 238        | 238        | 239        | 239        | 239        | 239        | 240        | 240        | 241        | 241        | 241        | 241        | 244        | 244        | 245        | 245        | 246        | 246        | 247        |
|  | A+++       | A+++       | A+++       | A+++       | A++        | A++        | A++        | A++        | A++        | A++        | A+         | A+         | A++        | A++        | A++        | A++        | A+++       | A++        | A++        | A+         | A++        | A+         | A+         |
|  | 237        | 234        | 234        |            | 262        | 262        | 266        | 266        | 262        | 262        | 205        | 174        | 258        | 258        | 258        | 266        | 188        | 197        | 211        | 220        | 197        | 237        | 220        |
|  | 0,83       | 0,82       | 0,82       | 0,82       | 0,92       | 0,92       | 0,93       | 0,93       | 0,92       | 0,92       | 0,72       | 0,61       | 0,90       | 0,90       | 0,90       | 0,93       | 0,66       | 0,695      | 0,74       | 0,78       | 0,70       | 0,84       | 0,78       |
|  | 0,1/0,1    | 0,1/0,1    | 0,5/0,5    | 0,5/0,5    | 0,1/0,1    | 0,1/0,1    | 0,5/0,5    | 0,5/0,5    | 0,1/0,1    | 0,1/0,1    | 0,1/0,1    | 0,1/0,1    | 0,1/0,1    | 0,1/0,1    | 0,1/0,1    | 0,1/0,1    | 0,1/0,1    | 0,2/0,2    | 0,2/0,2    | 0,1/0,1    | 0,1/0,1    | 0,1/0,1    | 0,1/0,1    |
|  | 2'660      | 2'660      | 2'660      | 2'660      | 2'660      | 2'660      | 2'660      | 2'660      | 2'660      | 2'660      | 2'520      | 2'240      | 2'660      | 2'660      | 2'660      | 2'660      | 2'660      | 2'380      | 2'660      | 2'380      | 2'380      | 2'660      | 2'380      |
|  | A          | A          | A          | A          | A          | A          | A          | A          | A          | A          | A          | A          | A          | A          | A          | A          | A          | A          | A          | A          | A          | A          | A          |
|  | 195        | 195        | 235        | 235        | 210        | 210        | 195        | 195        | 210        | 210        | 215        | 200        | 210        | 210        | 210        | 210        | 195        | 195        | 195        | 195        | 195        | 195        | 195        |
|  | 0          | 0          | 0          | 0          | 0          | 0          | 0          | 0          | 0          | 0          | 0          | 0          | 0          | 0          | 0          | 0          | 0          | 0          | 0          | 0          | 0          | 0          | 0          |
|  | 42         | 44         | 44         | 44         | 44         | 44         | 41         | 41         | 44         | 44         | 45         | 47         | 46         | 46         | 46         | 44         | 43         | 44         | 44         | 48         | 44         | 44         | 46         |
|  | •          | •          | •          | •          | •          | •          | •          | •          | •          | •          | •          | •          | •          | •          | •          | •          | •          | •          | •          | •          | •          | •          | •          |
|  | —          | —          | —          | —          | —          | —          | —          | —          | —          | —          | —          | —          | —          | —          | —          | —          | —          | —          | —          | —          | —          | —          | —          |
|  | —          | —          | —          | —          | —          | —          | —          | —          | —          | —          | —          | —          | •          | •          | •          | •          | •          | —          | —          | —          | —          | —          | —          |
|  | •          | •          | •          | •          | •          | •          | •          | •          | •          | •          | •          | •          | •          | •          | •          | •          | •          | •          | •          | •          | •          | •          | •          |
|  | —          | —          | —          | —          | —          | —          | —          | —          | —          | —          | —          | —          | •          | •          | —          | —          | —          | —          | —          | —          | —          | —          | —          |
|  | —          | —          | —          | —          | —          | —          | —          | —          | —          | —          | •          | •          | —          | —          | —          | —          | —          | —          | —          | —          | •          | •          | •          |
|  | •          | •          | •          | •          | •          | •          | •          | •          | •          | •          | —          | —          | —          | —          | —          | —          | •          | •          | •          | •          | —          | —          | —          |
|  | 86,5-92,5  | 86,5-92,5  | 86,5-92,5  | 81,5-87,5  | 81,5-87,5  | 86,5-92,5  | 81,5-87,5  | 86,5-92,5  | 81,5-87,5  | 86,5-92,5  | 59-59,2    | 45-45,2    | 81,5-87,5  | 81,5-87,5  | 81,5-87,5  | 81,5-87,5  | 81,5-87,5  | 81,5-87,5  | 81,5-87,5  | 81,5-87,5  | 81,5-87,5  | 81,5-87,5  | 81,5-87,5  |
|  | 60         | 60         | 60         | 60         | 60         | 60         | 60         | 60         | 60         | 60         | 56         | 56         | 60         | 60         | 60         | 60         | 45         | 45         | 45         | 45         | 45         | 45         | 45         |
|  | 55         | 55         | 55         | 55         | 55         | 55         | 55         | 55         | 55         | 55         | 50         | 50         | 55         | 55         | 55         | 55         | 55         | 55         | 55         | 55         | 55         | 55         | 55         |
|  | —          | —          | —          | —          | —          | —          | —          | —          | —          | —          | —          | —          | —          | —          | —          | —          | —          | —          | —          | —          | —          | —          | —          |
|  | 120,0      | 120,0      | 120,0      | 115,0      | 115,0      | 120,0      | 115,0      | 120,0      | 115,0      | 120,0      | 99,5       | 84,5       | 115,0      | 115,0      | 115,0      | 115,5      | 115,5      | 115,5      | 115,5      | 115,5      | 115,5      | 115,5      | 115,5      |
|  | 60         | 60         | 60         | 60         | 60         | 60         | 60         | 60         | 60         | 60         | —          | —          | 60         | 60         | 60         | 60         | 60         | 60         | 60         | 60         | 60         | 60         | 60         |
|  | 48         | 45         | 39         | 38         | 35         | 36         | 46         | 48         | 35         | 37         | 26         | 22         | 40         | 40         | 39         | 39         | 40         | 32         | 33         | 30         | 32         | 32         | 32         |
|  | 230        | 230        | 230        | 230        | 230        | 230        | 230        | 230        | 230        | 230        | 230        | 230        | 230        | 230        | 230        | 230        | 230        | 230        | 230        | 230        | 230        | 230        | 230        |
|  | 2,4        | 2,4        | 2,4        | 2,4        | 2,4        | 2,4        | 2,4        | 2,4        | 2,4        | 2,4        | 2,4        | 2,4        | 2,4        | 2,4        | 2,4        | 2,4        | 2,4        | 2,4        | 2,4        | 2,4        | 2,4        | 2,4        | 2,4        |
|  | 10         | 10         | 10         | 10         | 10         | 10         | 10         | 10         | 10         | 10         | 10         | 10         | 10         | 10         | 10         | 10         | 10         | 10         | 10         | 10         | 10         | 10         | 10         |
|  | 1,65       | 1,65       | 1,65       | 1,65       | 1,65       | 1,65       | 1,65       | 1,65       | 1,65       | 1,65       | 1,65       | 1,65       | 1,65       | 1,65       | 1,65       | 1,65       | 1,65       | 1,65       | 1,65       | 1,65       | 1,65       | 1,65       | 1,65       |
|  | < 60°C     | < 60°C     | < 60°C     | < 60°C     | < 60°C     | < 60°C     | < 60°C     | < 60°C     | < 60°C     | < 60°C     | < 60°C     | < 60°C     | < 60°C     | < 60°C     | < 60°C     | < 60°C     | < 60°C     | < 60°C     | < 60°C     | < 60°C     | < 60°C     | < 60°C     | < 60°C     |
|  | 1-10       | 1-10       | 1-10       | 1-10       | 1-10       | 1-10       | 1-10       | 1-10       | 1-10       | 1-10       | 1-10       | 1-10       | 1-10       | 1-10       | 1-10       | 1-10       | 1-10       | 1-10       | 1-10       | 1-10       | 1-10       | 1-10       | 1-10       |
|  | 1,9        | 1,9        | 1,9        | 1,9        | 1,9        | 1,9        | 1,9        | 1,9        | 1,9        | 1,9        | 2,3        | 2,3        | 1,9        | 1,9        | 1,9        | 1,9        | 2,1        | 2,1        | 2,1        | 2,1        | 2,1        | 2,1        | 2,1        |
|  | DE         | DE         | DE         | DE         | DE         | DE         | DE         | DE         | DE         | DE         | ES         | ES         | PL         | PL         | PL         | DE         | DE         | DE         | DE         | DE         | DE         | DE         | DE         |
|  | •          | •          | •          | •          | •          | •          | •          | •          | •          | •          | •          | •          | •          | •          | •          | •          | •          | •          | •          | •          | •          | •          | •          |
| BSH Elettrodomestici SA, 8954 Geroldswil |            |            |            |            |            |            |            |            |            |            |            |            |            |            |            |            |            |            |            |            |            |            |            |
|  | •          | •          | •          | •          | •          | •          | •          | •          | •          | •          | •          | •          | •          | •          | •          | •          | •          | •          | •          | •          | •          | •          | •          |
|  | •/—        | •/—        | •/—        | •/—        | •/—        | •/—        | •/—        | •/—        | •/—        | •/—        | •/•        | •/•        | •/•        | •/•        | •/—        | •/—        | •/—        | •/—        | •/—        | •/—        | •/—        | •/—        | •/—        |
|  | 8          | 6          | 8          | 8          | 6          | 6          | 8          | 8          | 6          | 6          | 6          | 5          | 6          | 6          | 6          | 6          | 6          | 6          | 6          | 5          | 6          | 6          | 6          |
|  | —          | —          | —          | —          | —          | —          | —          | —          | —          | —          | —          | —          | —          | —          | —          | —          | —          | —          | —          | —          | —          | —          | —          |
|  | —/•        | —/•        | —/•        | —/•        | —/•        | —/•        | —/•        | —/•        | —/•        | —/•        | —/•        | —/•        | —/•        | —/•        | —/•        | —/•        | —/•        | —/•        | —/•        | —/•        | —/•        | —/•        | —/•        |
|  | —/•        | —/•        | —/•        | —/•        | —/•        | —/•        | —/•        | —/•        | —/•        | —/•        | —/•        | —/•        | —/•        | —/•        | —/•        | —/•        | —/•        | —/•        | —/•        | —/•        | —/•        | —/•        | —/•        |
|  | •          | •          | •          | •          | •          | •          | •          | •          | •          | •          | •          | •          | •          | •          | •          | •          | •          | •          | •          | •          | •          | •          | •          |
|  | 1-24       | 1-24       | 1-24       | 1-24       | 1-24       | 1-24       | 1-24       | 1-24       | 1-24       | 1-24       | 1-24       | 1-24       | 1-24       | 1-24       | 1-24       | 1-24       | 1-24       | 1-24       | 3,6,9      | 1-24       | 1-24       | 1-24       | 1-24       |

Lavastoviglie.

| Indicazione vendita                          |                          |      | Siemens Piani di cottura per forni       |            |            |            |            |                        | Siemens Piani di cottura a induzione |                        |                        |                        |                        |                        |                          |                          |                          |                          |
|--|--------------------------|------|--|------------|------------|------------|------------|------------------------|--------------------------------------|------------------------|------------------------|------------------------|------------------------|------------------------|--------------------------|--------------------------|--------------------------|--------------------------|
| Denominazione modello                        |                          |      | EF645HFAZC                               | EF645HNAZC | EF601HNAZC | EA645GFA1C | EA645GEA1C | EX901LVV1E             | EX975LVV1E                           | EH975LVC1E             | EX275FXB1E             | EX801KYW1E             | EX875KYW1E             | EX875LX34E             | EX801LX34E               | ED845FS11E               | ED875FS11E               | ED801FS11E               |
| Figura a pagina                              |                          |      | 73                                       | 73         | 73         | 73         | 75         | 90                     | 90                                   | 91                     | 91                     | 92                     | 92                     | 122                    | 122                      | 123                      | 123                      | 123                      |
| Dimen. della nicchia                         | Profondità d'incasso     | cm   | 4,3                                      | 4,3        | 4,3        | 4,3        | 4,3        | 5,1                    | 5,1                                  | 5,1                    | 5,1                    | 5,6                    | 51                     | 19.8                   | 20.4                     | 20.4                     | 19.8                     | 19.8                     |
|  | Larghezza                | cm   | 56                                       | 56         | 56         | 56         | 56         | 88                     | 88                                   | 88                     | 88                     | 79,6-78,0              | 75-70                  | 78                     | 78-79,6                  | 78                       | 78                       | 78                       |
|  | Profondità               | cm   | 49-50                                    | 49-50      | 49-50      | 49-50      | 49-50      | 49-50                  | 49-50                                | 49-50                  | 33                     | 50,0-51,6              | 49-50                  | 49-50                  | 50-51,6                  | 50                       | 49-50                    | 49-50                    |
|  | Peso                     | kg   | 8  | 9          | 8          | 7          | 7          | 21                     | 18                                   | 21                     | 15                     | 19                     | 19                     | 27                     | 26                       | 24                       | 24                       | 24                       |
| Tensione d'allacciamento                     | Tensione                 | 400V | •  | •          | •          | •          | •          | • 3P N E <sup>1)</sup> | • 2-3P N E <sup>1)</sup>             | • 3P N E <sup>1)</sup> | • 2P N E <sup>1)</sup> | • 2P N E <sup>1)</sup> | • 3P N E <sup>1)</sup> | • 2P N E <sup>1)</sup> | • 2-3P N E <sup>1)</sup> | • 2-3P N E <sup>1)</sup> | • 2-3P N E <sup>1)</sup> | • 2-3P N E <sup>1)</sup> |
|  | Potenza allacciata       | kW   | 6,6                                      | 7,5        | 7,5        | 6,6        | 6,6        | 11,1                   | 10,8                                 | 11,1                   | 7,4                    | 7,4                    | 7,4                    | 7,4                    | 7,4                      | 6,9                      | 6,9                      |                          |
| Zone di cottura                              | Posteriori a sinistra    | Ø cm | 18                                       | 17/26,5    | 17/26,5    | 18         | 18         | 40x23                  | 18                                   | 40x23                  | 40x21                  | 40x23/30x9             | 40x23/30x9             | 38x23                  | 38x23                    | 21                       | 21                       | 21                       |
|  | Tensione                 | kW   | 2,0                                      | 1,5/2,4    | 1,5/2,4    | 2,0        | 2,0        | 3,3                    | 1,8                                  | 3,3                    | 3,3                    | 3,3                    | 3,3                    | 3,3                    | 3,3                      | 2,2                      | 2,2                      | 2,2                      |
|  | Posteriori a destra      | Ø cm | 14,5                                     | 14,5       | 14,5       | 14,5       | 14,5       | 21/26/32               | 14,5/18/28**                         | 21/26/32               |                        | 40x23/30x9             | 40x23/30x9             | 38x23                  | 38x23                    | 14,5                     | 14,5                     | 14,5                     |
|  | Tensione                 | kW   | 1,2                                      | 1,2        | 1,2        | 1,2        | 1,2        | 2,2/2,6/3,3            | 1,4/1,8/2,8                          | 2,2/2,6/3,3            |                        | 3,3                    | 3,3                    | 3,3                    | 3,3                      | 1,4                      | 1,4                      | 1,4                      |
|  | Anteriore a sinistra     | Ø cm | 14,5                                     | 18         | 18         | 14,5       | 14,5       | 18                     | 18                                   |                        |                        |                        |                        |                        |                          | 21                       | 21                       | 21                       |
|  | Tensione                 | kW   | 1,2                                      | 2,0        | 2,0        | 1,2        | 1,2        | 1,8                    | 1,8                                  |                        |                        |                        |                        |                        |                          | 2,2                      | 2,2                      | 2,2                      |
|  | Anteriore a destra       | Ø cm | 12/21**                                  | 21/14,5    | 21/14,5    | 12/21**    | 21         | 21                     | 21                                   | 40x23                  | 40x21                  |                        |                        |                        |                          | 18                       | 18                       | 18                       |
|  | Tensione                 | kW   | 0,9/2,2                                  | 1,0/2,2    | 1,0/2,2    | 0,9/2,2    | 2,2        | 2,2                    | 2,2                                  | 3,3                    | 3,3                    |                        |                        |                        |                          | 1,8                      | 1,8                      | 1,8                      |
| Rivestimento                                 | Vetroceramica            | •    |  | •          | •          | •          | •          | •                      | •                                    | •                      | •                      | •                      | •                      | •                      | •                        | •                        | •                        | •                        |
|  | Acciaio inox antiruggine |      |  |            |            |            |            |                        |                                      |                        |                        |                        |                        |                        |                          |                          |                          |                          |
| Sicurezza e servizio                         |                          |      |  |            |            |            |            |                        |                                      |                        |                        |                        |                        |                        |                          |                          |                          |                          |
| Corrisponde alle norme di sicurezza svizzere |                          |      | •  | •          | •          | •          | •          | •                      | •                                    | •                      | •                      | •                      | •                      | •                      | •                        | •                        | •                        | •                        |
| Paese d'origine                              |                          |      | DE                                       | DE         | DE         | DE         | DE         | ES                     | ES                                   | ES                     | ES                     | ES                     | ES                     | FR                     | FR                       | FR                       | FR                       | FR                       |
| Garanzia                                     |                          |      | 2 anni                                   | •          | •          | •          | •          | •                      | •                                    | •                      | •                      | •                      | •                      | •                      | •                        | •                        | •                        | •                        |
| Assistenza tecnica                           |                          |      | Servizio BSH                             | •          | •          | •          | •          | •                      | •                                    | •                      | •                      | •                      | •                      | •                      | •                        | •                        | •                        | •                        |
| Istruzione per l'uso                         |                          |      | t/f/fi                                   | •          | •          | •          | •          | •                      | •                                    | •                      | •                      | •                      | •                      | •                      | •                        | •                        | •                        | •                        |
| Istruzione d'installazione                   |                          |      | t/f/fi                                   | •          | •          | •          | •          | •                      | •                                    | •                      | •                      | •                      | •                      | •                      | •                        | •                        | •                        | •                        |
| Nome ed indirizzo dell'offerente             |                          |      | BSH Elettrodomestici SA, 8954 Geroldswil |            |            |            |            |                        |                                      |                        |                        |                        |                        |                        |                          |                          |                          |                          |

| Indicazione vendita                          | Denominazione modello    | Siemens Piani di cottura a induzione |  |                        |                        |                        |                        |                        |                        |                        |                        |                          |                          |                          |                        |             |             |
|--|--------------------------|--------------------------------------|--|------------------------|------------------------|------------------------|------------------------|------------------------|------------------------|------------------------|------------------------|--------------------------|--------------------------|--------------------------|------------------------|-------------|-------------|
|  |                          | EX875LYE3E                           | EX801LYE3E                               | EX875LEC1E             | EX801LEC1E             | EX601JYW1E             | EX675LXE3E             | EX601LXC1E             | EX675LXC1E             | EH675LFV1E             | EH675LFC1E             | EH601LFC1E               | EH601FEB1E               | EH675FEB1E               | EH645FB1E              | EH645BEB1E  | EH375FB1E   |
| Figura a pagina                              |                          | 93                                   | 93                                       | 95                     | 95                     | 98                     | 99                     | 99                     | 100                    | 100                    | 101                    | 101                      | 102                      | 102                      | 103                    | 103         | 110         |
| Dimen. della nicchia                         | Profondità d'incasso     | cm                                   | 5,1                                      | 5,6                    | 5,1                    | 5,6                    | 5,6                    | 5,1                    | 5,1                    | 5,1                    | 5,1                    | 5,6                      | 5,6                      | 5,1                      | 5,5                    | 5,4         | 5,3         |
|  | Larghezza                | cm                                   | 78                                       | 78                     | 78                     | 78                     | 56-57,6                | 56                     | 56-57,6                | 56                     | 56                     | 56                       | 56                       | 56                       | 56                     | 56          | 27          |
|  | Profondità               | cm                                   | 49-50                                    | 50                     | 49-50                  | 50                     | 50-51,6                | 49-50                  | 50                     | 49-50                  | 49-50                  | 50-51                    | 50-51                    | 49-50                    | 49-50                  | 49-50       | 49-50       |
|  | Peso                     | kg                                   | 17                                       | 17                     | 16                     | 16                     | 15                     | 13                     | 14                     | 14                     | 15                     | 12                       | 12                       | 11                       | 12                     | 12          | 6           |
| Tensione                                     | Tensione                 | 400V                                 | • 3P N E <sup>1)</sup>                   | • 3P N E <sup>1)</sup> | • 2P N E <sup>1)</sup> | • 2P N E <sup>1)</sup> | • 2P N E <sup>1)</sup> | • 2P N E <sup>1)</sup> | • 2P N E <sup>1)</sup> | • 2P N E <sup>1)</sup> | • 2P N E <sup>1)</sup> | • 2-3P N E <sup>1)</sup> | • 2-3P N E <sup>1)</sup> | • 2-3P N E <sup>1)</sup> | • 2P N E <sup>1)</sup> | 230V 1P N E | 230V 1P N E |
|  | Potenza allacciata       | kW                                   | 7,4                                      | 7,4                    | 7,4                    | 7,4                    | 7,4                    | 7,4                    | 7,4                    | 7,4                    | 7,4                    | 7,4                      | 7,4                      | 7,4                      | 7,4                    | 3,6         | 3,6         |
| d'allacciamento                              | Posteriori a sinistra    | Ø cm                                 | 40x23                                    | 40x23                  | 40x24                  | 40x24                  | 38x23/30x9             | 40x24                  | 38x24                  | 40x24                  | 18/28                  | 18/28                    | 18                       | 18                       | 18/28                  | 18          | 21          |
|  | Tensione                 | kW                                   | 3,3                                      | 3,3                    | 3,3                    | 3,3                    | 3,3                    | 3,3                    | 3,3                    | 1,8/1,8                | 1,8/2,0                | 1,8/2,0                  | 1,8                      | 1,8                      | 1,8/1,8                | 1,8         | 2,2         |
| Zone di cottura                              | Posteriori a destra      | Ø cm                                 |  |                        | 28                     | 28                     | 38x23/30x9             |                        | 38x24                  | 14,5                   | 14,5                   | 14,5                     | 14,5                     | 14,5                     | 14,5                   | 14,5        | 14,5        |
|  | Tensione                 | kW                                   |  |                        | 2,6                    | 2,6                    | 3,3                    |                        | 3,3                    | 1,4                    | 1,4                    | 1,4                      | 1,4                      | 1,4                      | 1,4                    | 1,4         |             |
|  | Anteriore a sinistra     | Ø cm                                 |  |                        |                        |                        |                        |                        |                        | 18                     | 21                     | 18                       | 18                       | 18                       | 21                     |             |             |
|  | Tensione                 | kW                                   |  |                        |                        |                        |                        |                        |                        | 1,8                    | 2,2                    | 1,8                      | 1,8                      | 1,8                      | 2,2                    |             |             |
|  | Anteriore a destra       | Ø cm                                 | 40x23                                    | 40x23                  | 14,5                   | 14,5                   |                        | 40x24                  |                        | 21                     | 28                     | 21                       | 21                       | 21                       | 28                     |             |             |
|  | Tensione                 | kW                                   | 3,3                                      | 3,3                    | 1,4                    | 1,4                    |                        | 3,3                    |                        | 2,2                    | 1,8                    | 2,2                      | 2,2                      | 2,2                      | 1,8                    |             |             |
| Rivestimento                                 | Vetroceramica            |                                      | •  | •                      | •                      | •                      | •                      | •                      | •                      | •                      | •                      | •                        | •                        | •                        | •                      | •           | •           |
|  | Acciaio inox antiruggine |                                      |  |                        |                        |                        |                        |                        |                        |                        |                        |                          |                          |                          |                        |             |             |
| Sicurezza e servizio                         |                          |                                      |  |                        |                        |                        |                        |                        |                        |                        |                        |                          |                          |                          |                        |             |             |
| Corrisponde alle norme di sicurezza svizzere |                          |                                      | •  | •                      | •                      | •                      | •                      | •                      | •                      | •                      | •                      | •                        | •                        | •                        | •                      | •           | •           |
| Paese d'origine                              |                          |                                      | ES                                       | ES                     | ES                     | ES                     | ES                     | ES                     | ES                     | ES                     | ES                     | ES                       | ES                       | ES                       | ES                     | ES          | ES          |
| Garanzia                                     |                          |                                      | 2 anni                                   | •                      | •                      | •                      | •                      | •                      | •                      | •                      | •                      | •                        | •                        | •                        | •                      | •           | •           |
| Assistenza tecnica                           |                          |                                      | Servizio BSH                             | •                      | •                      | •                      | •                      | •                      | •                      | •                      | •                      | •                        | •                        | •                        | •                      | •           | •           |
| Istruzione per l'uso                         |                          |                                      | t/f/fi                                   | •                      | •                      | •                      | •                      | •                      | •                      | •                      | •                      | •                        | •                        | •                        | •                      | •           | •           |
| Istruzione d'installazione                   |                          |                                      | t/f/fi                                   | •                      | •                      | •                      | •                      | •                      | •                      | •                      | •                      | •                        | •                        | •                        | •                      | •           | •           |
| Nome ed indirizzo dell'offerente             |                          |                                      | BSH Elettrodomestici SA, 8954 Geroldswil |                        |                        |                        |                        |                        |                        |                        |                        |                          |                          |                          |                        |             |             |

| Indicazione vendita                          | Denominazione modello    | Siemens Piani di cottura |  |             |            |            |            |             |             |
|--|--------------------------|--------------------------|--|-------------|------------|------------|------------|-------------|-------------|
|  |                          | ET675FNP1C               | ET601FNP1C                               | ET645FFP1C  | ET645FEP1C | ET601FEP1C | ET475FYB1E | ET375FFP1E  | ET375CFA1C  |
| Figura a pagina                              |                          | 107                      | 107                                      | 108         | 108        | 109        | 110        | 111         | 111         |
| Dimen. della nicchia                         | Profondità d'incasso     | cm                       | 4,5                                      | 5,1         | 4,9        | 4,9        | 4,9        | 3,8         | 4,8         |
|  | Larghezza                | cm                       | 56                                       | 56          | 56         | 56         | 56-57,6    | 27          | 27          |
|  | Profondità               | cm                       | 49-50                                    | 50          | 49-50      | 50         | 50-51,6    | 49-50       | 49-50       |
|  | Peso                     | kg                       | 8  | 8           | 7          | 8          | 8          | 5           | 5           |
| Tensione                                     | Tensione                 | 400V                     | • 2-3P N E                               | • 2-3P N E  | • 2-3P N E | • 2-3P N E | • 2-3P N E | 230V 1P N E | 400V 2P N E |
|  | Potenza allacciata       | kW                       | 7,9                                      | 7,9         | 6,9        | 6,6        | 6,6        | 3,5         | 3,2         |
| d'allacciamento                              | Posteriori a sinistra    | Ø cm                     | 17/26,5x17*                              | 17/17x26,5* | 18         | 18         | 18         | 12/18**     | 12/18**     |
|  | Tensione                 | kW                       | 1,8/2,6                                  | 1,8/2,6     | 2,0        | 2,0        | 2,0        | 0,8/2,0     | 0,8/2       |
| Zone di cottura                              | Posteriori a destra      | Ø cm                     | 14,5                                     | 14,5        | 14,5       | 14,5       | 14,5       | 14,5        | 14,5        |
|  | Tensione                 | kW                       | 1,2                                      | 1,2         | 1,2        | 1,2        | 1,2        | 1,2         | 1,5         |
|  | Anteriore a sinistra     | Ø cm                     | 18                                       | 18          | 14,5       | 14,5       | 14,5       |             |             |
|  | Tensione                 | kW                       | 2,0                                      | 2,0         | 1,2        | 1,2        | 1,2        |             |             |
|  | Anteriore a destra       | Ø cm                     | 14,5/21**                                | 14,5/21**   | 12/21**    | 21         | 21         | 12/21**     |             |
|  | Tensione                 | kW                       | 1,0/2,2                                  | 1,0/2,2     | 0,9/2,2    | 2,2        | 2,2        | 0,9/2,2     |             |
| Rivestimento                                 | Vetroceramica            |                          | •  | •           | •          | •          | •          | •           | •           |
|  | Acciaio inox antiruggine |                          |  |             |            |            |            |             |             |
| Sicurezza e servizio                         |                          |                          |  |             |            |            |            |             |             |
| Corrisponde alle norme di sicurezza svizzere |                          |                          | •  | •           | •          | •          | •          | •           | •           |
| Paese d'origine                              |                          |                          | DE                                       | DE          | DE         | DE         | DE         | ES          | ES          |
| Garanzia                                     |                          |                          | 2 anni                                   | •           | •          | •          | •          | •           | •           |
| Assistenza tecnica                           |                          |                          | Servizio BSH                             | •           | •          | •          | •          | •           | •           |
| Istruzione per l'uso                         |                          |                          | t/f/fi                                   | •           | •          | •          | •          | •           | •           |
| Istruzione d'installazione                   |                          |                          | t/f/fi                                   | •           | •          | •          | •          | •           | •           |
| Nome ed indirizzo dell'offerente             |                          |                          | BSH Elettrodomestici SA, 8954 Geroldswil |             |            |            |            |             |             |

Spiegazioni

- \* Ampliabile come zona di cottura
- \*\* Ampliabile come zona a due circuiti
- <sup>1)</sup> Tensione d'allacciamento 230V, 2P, N, E

# Lavatrici.



La dichiarazione merci standard corrisponde alle direttive emanate dalla FEA (ASSOCIAZIONE SETTORIALE SVIZZERA PER GLI APPARECCHI ELETTRICI PER LA CASA E L'INDUSTRIA) in cooperazione con organizzazioni dei consumatori. La dichiarazione merci è conforme alle norme IEC, INTERNATIONAL ELECTROTECHNICAL COMMISSION (Commissione tecnica CT 59).

| Marchio  |               | Siemens              |                      |
|--|---------------|----------------------|----------------------|
| Denominazione  | Unità         | Lavasciuga           |                      |
| Modello  |               | WK14D541CH           | WI14W540EU           |
| Codice prodotto  |               |                      |                      |
| Capacità nominale  |               | 7/4                  | 8                    |
| Categoria / tipo di apparecchio  |               | a carcarico frontale | a carcarico frontale |
| Figura a pagina  |               | 257                  | 257                  |
| <b>Efficienza e consumi <sup>1)</sup></b>  |               |                      |                      |
| Classe di efficienza energetica  | da A+++ a D   | B                    | A+++                 |
| Consumo energetico all'anno  | kWh           | 1100                 | 137                  |
| Consumo energetico programma standard <sup>8)</sup>  | kWh           |                      |                      |
| 60 / 60 ½ / 40 ½   |               | 5.05 (wash&dry)      | 0.78/0.58/0.38       |
| Consumo energetico nelle modalità spento / standby   | W             | –                    | 0.12/0.5             |
| Consumo d'acqua all'anno   | L             | 21000                | 9900                 |
| <b>Caratteristiche di utilizzo</b>   |               |                      |                      |
| Classe di efficienza di centrifugazione <sup>1)</sup>  | da A a G      | B                    | B                    |
| Velocità massima di centrifuga <sup>1)</sup>   | Giri/min      | 1'400                | 1400                 |
| Umidità residua <sup>1) 2)</sup>   | %             | 50                   | 53                   |
| Programma standard al quale si riferiscono le informazioni riportate sull'etichetta e sulla scheda tecnica |               |                      |                      |
| Durata del programma standard <sup>7)</sup>  |               |                      |                      |
| 60 / 60 ½ / 40 ½   | min           | 129 (wash&dry)       | 270/270/255          |
| Tempo di arresto automatico  | min           | –                    | –                    |
| Emissione di rumore aereo <sup>6)</sup>  |               |                      |                      |
| Lavaggio   | dB (A) re 1pW | 57                   | 41                   |
| Centrifuga   | dB (A) re 1pW | 74                   | 67                   |
| <b>Tipo di modello</b>   |               |                      |                      |
| A incasso  | • / –         | •                    | •                    |
| A posa libera con piano di lavoro  | • / –         | –                    | –                    |
| A posa libera con possibilità di incasso sottopiano  | • / –         | •                    | •                    |
| Cerniera <sup>3)</sup>   | l / r / w     | l/w                  | l                    |
| <b>Dimensioni apparecchio <sup>4)</sup></b>  |               |                      |                      |
| Altezza  | cm            | 82,0                 | 81,8                 |
| Larghezza  | cm            | 59,5                 | 59,6                 |
| Profondità (inclusa distanza dalla parete)   | cm            | 58,4                 | 57,4                 |
| Altezza per incasso sottopiano   | cm            | 82,0                 | 82,0                 |
| Profondità con sportello aperto (inclusa distanza dalla parete)  | cm            | 96,0                 | 95,6                 |
| Altezza regolabile   | mm            | 15                   | 12                   |
| Peso a vuoto   | kg            | 82                   | 73                   |
| <b>Allacciamento elettrico <sup>5)</sup></b>   |               |                      |                      |
| Tensione   | V/Hz          | 230/50               | 230/50               |
| Potenza allacciata   | kW            | 2,3                  | 2,3                  |
| Fusibile   | A             | 10                   | 10                   |
| <b>Allacciamento idrico</b>  |               |                      |                      |
| Tubo a pressione G¾  | m             | 1,5                  | 1,5                  |
| allacciabile a acqua fredda/calda  | • / –         | • / –                | • / –                |
| Pressione dell'acqua   | bar           | 1-10                 | 1-10                 |
| <b>Sicurezza e assistenza</b>  |               |                      |                      |
| Paese di provenienza   |               | IT                   | DE                   |
| Garanzia   | anni          | 2                    | 2                    |
| <b>Nome e indirizzo del produttore</b>   |               |                      |                      |
| Assistenza tecnica   | Servizio BSH  | •                    | •                    |
| <b>Dotazione</b>   |               |                      |                      |
| Numero di programmi di lavaggio  |               | 17                   | 17                   |
| Programmi supplementari  |               | individuale          | individuale          |
| Acqua plus   |               | •                    | •                    |
| Prelavaggio a scelta: tranne nel programma Lana  |               | •                    | •                    |
| Program anticipata dell'orario di avvio  | h             | 1-24                 | 1-24                 |
| Indicazione delle fasi di programma  |               | Display              | Display              |
| Indicazione del tempo residuo  |               | •                    | •                    |
| Sistema di sicurezza aquaStop  |               | •                    | •                    |
| Tamburo  | acciaio inox  | •                    | •                    |

## Spiegazioni per lavatrici

- Esistente o sì

- Inesistente o no

- Valori accertati nel programma cotone standard 60°C secondo le norme EN 60456 e EN 60456/A 11
- Percentuale di scarico 100% significa che, dopo la fase di centrifugazione, in kg di biancheria (peso a secco) resta 1 kg di acqua. Minore è il valore in % e maggiore sarà il grado di asciugatura del bucato. Questo valore serve a determinare il consumo di energia dell'asciugatrice.
- Apertura della porta: s = sinistra, d = destra, i = intercambiabile. Ad esempio: s/i corrisponde alla consegna con battuta sportello a sinistra, battuta intercambiabile.
- Per tutti gli apparecchi da incasso sono da osservare le indicazioni e le dimensioni esatte menzionate sui fogli di istruzioni.

**Attenzione: dati in tabella aggiornati al 12/2018, con riserva di ulteriori sviluppi e modifiche.**

## Spiegazioni per frigoriferi

- Esistente o sì

- Il consumo in 365 giorni è ottenuto secondo DIN EN 153, edizione 1990. I dati si riferiscono a 230V – 50Hz. I dati relativi al consumo consentono un paragone tra apparecchi diversi. Durante l'utilizzo i valori possono risultare diversi da quelli indicati.
- Incluso il compartimento fresco, freddo e congelato, se esistenti.
- Compartimento per conservazione a temperatura tra +8°C e +14°C
- Compartimento per conservazione a temperatura tra +3°C e –2°C
- ☒ Compartimento con –6°C o più freddo
  - ☒☒ Compartimento con –12°C o più freddo
  - ☒☒☒ Compartimento surgelatore con –18°C o più freddo
  - ☒☒☒☒ Apparecchio congelatore o surgelatore con –18°C o più freddo
- La capacità di refrigerazione come indicata è ottenibile solamente inserendo l'apparecchio in funzionamento continuo e non può essere ripetuta dopo 24 ore. Osservare le istruzioni d'uso.
- Tempo di incremento di temperatura fino a –9°C con settore refrigeratore completamente pieno. Con gradi di riempimento inferiori i tempi si accorciano.
- Classe climatica SN: temperatura ambiente da +10°C a +32°C  
Classe climatica N: temperatura ambiente da +16°C a +32°C  
Classe climatica ST: temperatura ambiente da +18°C a +38°C  
Classe climatica T: temperatura ambiente da +18°C a +43°C
- Livello sonoro ottenuto secondo EN 60704-2-14
- Necessario prelevare le sostanze refrigerate prima di operare la sbrinatoria.
- Integrabile coprendo con una porta per mobili.
- Cerniera della porta: s = sinistra, d = destra, i = intercambiabile
- Dimensioni della nicchia in caso di apparecchi ad incasso (misure minime)
- Assicurarsi che l'armadio o la parete possa sopportare il peso dell'apparecchio con il suo contenuto.

**Attenzione: dati in tabella aggiornati al 12/2018, con riserva di ulteriori sviluppi e modifiche.**



# Frigoriferi e congelatori.



La dichiarazione merci standard corrisponde alle direttive emanate dalla FEA (ASSOCIAZIONE SETTORIALE SVIZZERA PER GLI APPARECCHI ELETTRICI PER LA CASA E L'INDUSTRIA) in cooperazione con organizzazioni dei consumatori. La dichiarazione merci è conforme alle norme IEC, INTERNATIONAL ELECTROTECHNICAL COMMISSION (Commissione tecnica CT 59).

| Marchio   | Siemens  |            |            |            |            |           |           |        |
|---|--|------------|------------|------------|------------|-----------|-----------|--------|
| Categoria / tipo di apparecchio                         |  |            |            |            |            |           |           |        |
| Modello   | KI81FPD40H   | KI81FPD30H | KI82FPD30H | KI86FPD40H | KI87FPD30H | KI52FAD30 | KI51FAD30 |        |
| Tipo di modello   | Incasso  |            |            |            |            |           |           |        |
| Figura a pagina   | 182  | 182        | 183        | 184        | 184        | 185       | 185       |        |
| Efficienza e consumi                                    |  |            |            |            |            |           |           |        |
| Classe di efficienza energetica                         | da A+++ a D  | A+++       | A++        | A++        | A+++       | A++       | A++       | A++    |
| Consumo energetico annuo <sup>1)</sup>                  | kWh/anno   | 87         | 131        | 220        | 162        | 226       | 197       | 124    |
| Capacità utile  |  |            |            |            |            |           |           |        |
| Complessiva   | L  | 284        | 284        | 269        | 223        | 238       | 207       | 224    |
| - Vano frigorifero                                      | L  | 201        | 201        | 254        | 156        | 119       | 131       | 164    |
| - Vano chiller  | L  | 83         | 83         | 83         | 55         | 56        | 60        | 60     |
| - Vano cantina  | L  |            |            |            |            |           |           |        |
| - Vano vini   | Qtà bottiglie  |            |            |            |            |           |           |        |
| - Vano congelatore                                      | L  |            |            | 15         | 67         | 63        | 16        |        |
| Indicazione stelle vano congelatore <sup>2)</sup>       |  |            | ****       | ****       | ****       | ****      |           |        |
| Vano frigorifero/congelatore FrostFree (no Frost)       |  |            | -          | •          | -          |           |           |        |
| Prestazioni   |  |            |            |            |            |           |           |        |
| Autonomia in caso di guasto <sup>3)</sup>               | h  |            |            | 11         | 13         | 13        | 10        |        |
| Capacità di congelamento <sup>4)</sup>                  | kg/24 h  |            |            | 2,5        | 8          | 8         | 2         |        |
| Classe climatica  |  | SN-T       | SN-T       | SN-ST      | SN-T       | SN-ST     | SN-ST     | SN-T   |
| Temperatura ambiente (min > max.)                       | °C   | 10 > 43    | 10 > 43    | 10 > 38    |            | 10 > 38   |           |        |
| Emissione di rumore aereo <sup>5)</sup>                 | dB   | 36         | 37         | 37         | 37         | 34        | 37        | 37     |
| Tipo di modello   |  |            |            |            |            |           |           |        |
| A posa libera   |  | -          | -          | -          | -          | -         | -         | -      |
| A incasso (larghezza a norma)                           |  | •          | •          | •          | •          | •         | •         | •      |
| Sottopiano  |  | -          | -          | -          | -          | -         | -         | -      |
| Integrabile <sup>6)</sup>                               |  | •          | •          | •          | •          | •         | •         | •      |
| Numero di sportelli esterni/cassetti                    |  | 1/0        | 1/0        | 1/0        | 2/0        | 2/0       | 1/0       | 1/0    |
| Cerniera (S a sinistra / D a destra / r reversibile)    |  | r/w        | r/w        | r/w        | r/w        | r/w       | r/w       | r/w    |
| Telaio decorativo disponibile/come optional             |  | -          | -          | -          | -          | -         | -         | -      |
| Dimensioni nicchia <sup>7)</sup>                        | cm   |            |            |            |            |           |           |        |
| Altezza   | cm   | 177,5      | 177,5      | 177,5      | 177,5      | 177,5     | 140       | 140    |
| Larghezza   | cm   | 56         | 56         | 56         | 56         | 56        | 56        | 56     |
| Profondità  | cm   | 55         | 55         | 55         | 55         | 55        | 55        | 55     |
| Peso a vuoto <sup>8)</sup>                              | kg   | 81         | 68         | 60         | 73         | 68        | 56        | 54     |
| Allacciamento elettrico                                 |  |            |            |            |            |           |           |        |
| Tensione/frequenza                                      | V/Hz   | 230/50     | 230/50     | 230/50     | 230/50     | 230/50    | 230/50    | 230/50 |
| Potenza allacciata                                      | W  | 120        | 90         | 90         | 120        | 90        | 90        | 90     |
| Fusibile  | A  | 10         | 10         | 10         | 10         | 10        | 10        | 10     |
| Sicurezza e assistenza                                  |  |            |            |            |            |           |           |        |
| Paese di provenienza                                    |  | DE         | DE         | DE         | DE         | DE        | DE        | DE     |
| Garanzia  | 2 Anni   | •          | •          | •          | •          | •         | •         | •      |
| Nome e indirizzo del produttore                         | BSH Elektrodomestici SA, Fahrweidstrasse 80, 8954 Geroldswil |            |            |            |            |           |           |        |
| Assistenza tecnica                                      | Servizio BSH   | •          | •          | •          | •          | •         | •         | •      |
| Dotazione   |  |            |            |            |            |           |           |        |
| Regolazione temperatura                                 |  |            |            |            |            |           |           |        |
| Indicatore di temperatura frigorifero                   |  | •/-        | •/-        | •/-        | •/-        | •/-       | •/-       |        |
| Indicatore di temperatura vano congelatore              |  | -          | -          | -          | •/-        | •/-       |           |        |
| Temperatura vano congelatore regolabile                 |  |            |            |            |            |           |           |        |
| - indipendente dalla temperatura di raffreddamento      | - / •  | -          | -          | -          | •          | •         | -         | -      |
| - assieme alla temperatura di raffreddamento            | - / •  | -          | -          | •          | -          | -         | •         | -      |
| Tasto per congelamento rapido con ripristino automatico | - / •  | -          | -          | -          | •          | •         |           |        |
| Segnale di avvertimento / guasto vano congelatore       |  | -          | -          | -          | •/•        | •/•       | •/•       |        |
| Segnale di avvertimento: sportello aperto               |  | - / •      | - / •      | - / •      | •/•        | - / •     |           |        |
| Dotazione frigorifero                                   |  |            |            |            |            |           |           |        |
| - Numero ripiani in vetro                               |  | 7          | 7          | 6          | 3          | 3         | 4         | 5      |
| - Numero balconcini                                     |  | 5          | 5          | 5          | 2          | 3         | 4         | 5      |
| - Numero cassetti verdura                               |  | 3          | 3          | 3          | 4          | 3         | 3         | 2      |
| Dotazione vano congelatore                              |  |            |            |            |            |           |           |        |
| - Numero vani   |  | -          | -          | -          |            | 2         |           | -      |
| - Numero cestelli; contenitori; cassetti                |  | -          | -          | -          | 3          | 2         |           | -      |
| Allacciamento idrico                                    |  | -          | -          | -          | -          | -         | -         | -      |
| Aquastopp   |  | -          | -          | -          | -          | -         | -         | -      |

## Spiegazioni

- / • / • non disponibile / come opzione / disponibile

<sup>1)</sup> Consumo energetico annuo rilevato a norma DIN EN 153, edizione 1990. Eventuali scostamenti possono verificarsi nell'uso pratico.

<sup>2)</sup> \* -6 °C o inferiore | \*\*\* -18 °C o inferiore | \*\* -12 °C o inferiore | \*\*\*\* -18 °C o inferiore e capacità di congelamento minima

<sup>3)</sup> Tempo di abbassamento della temperatura a -9 °C nel vano congelatore a pieno carico. Con carico parziale i tempi sono inferiori.

<sup>4)</sup> Ulteriori informazioni sulla capacità di congelamento sono contenute nel libretto delle istruzioni.

<sup>5)</sup> Misurato in base alla norma vigente EN 60704-2-14 in dB(A) re 1pW.

<sup>6)</sup> Integrabile utilizzando uno sportello.

<sup>7)</sup> Le dimensioni della nicchia sono riportate nei disegni quotati.

<sup>8)</sup> Prestare attenzione alla capacità portante del muro o del mobile per l'apparecchio E il suo contenuto.

**Nota: dati aggiornati al 12/2018. Con riserva di ulteriori sviluppi.**

| Siemens  |                                     |                                     |                                     |                                     |                                     |                                     |                                     |                                     |                                     |                                     |      |
|--|-------------------------------------|-------------------------------------|-------------------------------------|-------------------------------------|-------------------------------------|-------------------------------------|-------------------------------------|-------------------------------------|-------------------------------------|-------------------------------------|------|
| KI42FAD40  | KI42FAD30                           | KI41FAD40                           | KI41FAD30                           | KI86SHD40                           | KI86NAD30H                          | KI87SAD40H                          | KI87SAD30H                          | KI82LAD40H                          | KI82LAD30H                          | KI81RAD30H                          |      |
| Incasso  |                                     |                                     |                                     |                                     |                                     |                                     |                                     |                                     |                                     |                                     |      |
| 186  | 186                                 | 187                                 | 187                                 | 190                                 | 190                                 | 191                                 | 191                                 | 192                                 | 192                                 | 193                                 |      |
| A+++<br>127  | A++<br>184                          | A+++<br>80                          | A++<br>120                          | A+++<br>151                         | A++<br>221                          | A+++<br>151                         | A++<br>226                          | A+++<br>141                         | A++<br>211                          | A++<br>116                          |      |
| 169<br>94<br>60  | 172<br>96<br>60                     | 187<br>128<br>59                    | 189<br>129<br>60                    | 260<br>186                          | 255<br>188                          | 272<br>211                          | 272<br>211                          | 287<br>252                          | 288<br>253                          | 319<br>319                          |      |
| 15<br>****   | 16<br>****                          |                                     |                                     | 74<br>****                          | 67<br>****                          | 61<br>****                          | 61<br>****                          | 35<br>****                          | 35<br>****                          |                                     |      |
|  |                                     |                                     |                                     |                                     | •                                   |                                     |                                     |                                     |                                     |                                     |      |
| 13<br>2,5<br>SN-ST   | 13<br>2<br>SN-ST                    |                                     |                                     | 33<br>10<br>SN-T                    | 13<br>8<br>SN-ST                    | 26<br>7<br>SN-T                     | 26<br>7<br>SN-T                     | 22<br>4,5<br>SN-ST                  | 16<br>3<br>SN-ST                    |                                     | SN-T |
| 37   | 37                                  | 38                                  | 37                                  | 38                                  | 39                                  | 35                                  | 37                                  | 37                                  | 37                                  | 37                                  |      |
| –<br>•<br>–<br>•<br>1/0<br>r/w<br>–                          | –<br>•<br>–<br>•<br>1/0<br>r/w<br>– | –<br>•<br>–<br>•<br>1/–<br>r/w<br>– | –<br>•<br>–<br>•<br>1/0<br>r/w<br>– | –<br>•<br>–<br>•<br>2/–<br>r/w<br>– | –<br>•<br>–<br>•<br>2/0<br>r/w<br>– | –<br>•<br>–<br>•<br>2/0<br>r/w<br>– | –<br>•<br>–<br>•<br>2/0<br>r/w<br>– | –<br>•<br>–<br>•<br>1/0<br>r/w<br>– | –<br>•<br>–<br>•<br>1/0<br>r/w<br>– | –<br>•<br>–<br>•<br>1/0<br>r/w<br>– |      |
| 122,5<br>56<br>55<br>51                                      | 122,5<br>56<br>55<br>51             | 122,5<br>56<br>55<br>46             | 122,5<br>56<br>55<br>50             | 177,5<br>56<br>55<br>72             | 177,5<br>56<br>55<br>69             | 177,5<br>56<br>55<br>67             | 177,5<br>56<br>55<br>67             | 177,5<br>56<br>55<br>65             | 177,5<br>56<br>55<br>65             | 177,5<br>56<br>55<br>70             |      |
| 230/50<br>90<br>10   | 230/50<br>90<br>10                  | 230/50<br>90<br>10                  | 230/50<br>90<br>10                  | 230/50<br>90<br>10                  | 230/50<br>90<br>10                  | 230/50<br>120<br>10                 | 230/50<br>120<br>10                 | 230/50<br>90<br>10                  | 230/50<br>90<br>10                  | 230/50<br>90<br>10                  |      |
| DE<br>•  | DE<br>•                             | DE<br>•                             | DE<br>•                             | DE<br>•                             | DE<br>•                             | DE<br>•                             | DE<br>•                             | DE<br>•                             | DE<br>•                             | DE<br>•                             |      |
| BSH Elettrodomestici SA, Fahrweidstrasse 80, 8954 Geroldswil |                                     |                                     |                                     |                                     |                                     |                                     |                                     |                                     |                                     |                                     |      |
| •  | •                                   | •                                   | •                                   | •                                   | •                                   | •                                   | •                                   | •                                   | •                                   | •                                   |      |
| •/–  | •/–                                 | •/–                                 |                                     | •/–                                 | •/–                                 | •/–                                 | •/–                                 | •/–                                 | •/–                                 | •/–                                 |      |
| –<br>•   | –<br>•                              | –<br>•                              | –<br>–                              | •<br>–                              | •<br>–                              | •<br>–                              | •<br>–                              | –<br>•                              | –<br>•                              | –<br>•                              |      |
| •/•  | •/•                                 | •/–                                 |                                     | •/•                                 | •/•                                 | •/•                                 | •/•                                 |                                     |                                     |                                     |      |
| 4<br>3<br>3  | 4<br>3<br>3                         | 4<br>2<br>5                         | 5<br>4<br>2                         | 3<br>4<br>4                         | 5<br>3<br>1                         | 5<br>5<br>1                         | 5<br>5<br>1                         | 5<br>6<br>2                         | 5<br>6<br>2                         | 7<br>6<br>2                         |      |
|  |                                     | –<br>–                              | –<br>–                              |                                     | 3                                   |                                     |                                     | 1                                   | 1                                   | –                                   |      |
| –<br>–   | –<br>–                              | –<br>–                              | –<br>–                              | –<br>–                              | –<br>–                              | –<br>–                              | –<br>–                              | –<br>–                              | –<br>–                              | –<br>–                              |      |

# Frigoriferi e congelatori.



La dichiarazione merci standard corrisponde alle direttive emanate dalla FEA (ASSOCIAZIONE SETTORIALE SVIZZERA PER GLI APPARECCHI ELETTRICI PER LA CASA E L'INDUSTRIA) in cooperazione con organizzazioni dei consumatori. La dichiarazione merci è conforme alle norme IEC, INTERNATIONAL ELECTROTECHNICAL COMMISSION (Commissione tecnica CT 59).

| Marchio   | Siemens  |            |           |            |           |           |            |        |
|---|--|------------|-----------|------------|-----------|-----------|------------|--------|
| Categoria / tipo di apparecchio                         |  |            |           |            |           |           |            |        |
| Modello   | KI77SAD40  | KI77SAD30H | KI72LAD40 | KI72LAD30H | KI52LAD40 | KI51RAD40 | KI42LAD40H |        |
| Tipo di modello   | Incasso  |            |           |            |           |           |            |        |
| Figura a pagina   | 194  | 194        | 195       | 195        | 196       | 196       | 198        |        |
| Efficienza e consumi                                    |  |            |           |            |           |           |            |        |
| Classe di efficienza energetica                         | da A+++ a D  | A+++       | A++       | A+++       | A++       | A+++      | A+++       | A+++   |
| Consumo energetico annuo <sup>1)</sup>                  | kWh/anno   | 140        | 203       | 132        | 198       | 122       | 72         | 115    |
| Capacità utile  |  |            |           |            |           |           |            |        |
| Complessiva   | L  | 227        | 233       | 250        | 250       | 229       | 247        | 196    |
| - Vano frigorifero                                      | L  | 166        | 172       | 215        | 214       | 214       | 247        | 180    |
| - Vano chiller  | L  |            |           |            |           |           |            |        |
| - Vano cantina  | L  |            |           |            |           |           |            |        |
| - Vano vini   | Qtà bottiglie  |            |           |            |           |           |            |        |
| - Vano congelatore                                      | L  | 61         | 61        | 35         | 36        | 15        |            | 16     |
| Indicazione stelle vano congelatore <sup>2)</sup>       |  | ****       | ****      | ****       | ****      | ****      |            | ****   |
| Vano frigorifero/congelatore FrostFree (no Frost)       |  |            |           |            |           |           |            |        |
| Prestazioni   |  |            |           |            |           |           |            |        |
| Autonomia in caso di guasto <sup>3)</sup>               | h  | 31         | 27        | 22         | 18        | 24        |            | 13     |
| Capacità di congelamento <sup>4)</sup>                  | kg/24 h  | 9          | 11        | 4,5        | 3         | 2,5       |            | 2,5    |
| Classe climatica  |  | SN-T       | SN-T      | SN-ST      | SN-ST     | SN-ST     | SN-T       | SN-ST  |
| Temperatura ambiente (min > max.)                       | °C   |            |           |            |           |           |            |        |
| Emissione di rumore aereo <sup>5)</sup>                 | dB   | 37         | 38        | 35         | 39        | 36        | 37         | 35     |
| Tipo di modello   |  |            |           |            |           |           |            |        |
| A posa libera   |  | -          | -         | -          | -         | -         | -          | -      |
| A incasso (larghezza a norma)                           |  | •          | •         | •          | •         | •         | •          | •      |
| Sottopiano  |  | -          | -         | -          | -         | -         | -          | -      |
| Integrabile <sup>6)</sup>                               |  | •          | •         | •          | •         | •         | •          | •      |
| Numero di sportelli esterni/cassetti                    |  | 2/0        | 2/0       | 1/0        | 1/0       | 1/0       | 1/0        | 1/0    |
| Cerniera (S a sinistra / D a destra / r reversibile)    | r/w  | r/w        | r/w       | r/w        | r/w       | r/w       | r/w        | r/w    |
| Telaio decorativo disponibile/come optional             |  | -          | -         | -          | -         | -         | -          | -      |
| Dimensioni nicchia <sup>7)</sup>                        | cm   |            |           |            |           |           |            |        |
| Altezza   | cm   | 158        | 158       | 158        | 158       | 140       | 140        | 122,5  |
| Larghezza   | cm   | 55         | 56        | 56         | 56        | 56        | 56         | 56     |
| Profondità  | cm   | 55         | 55        | 55         | 55        | 55        | 55         | 55     |
| Peso a vuoto <sup>8)</sup>                              | kg   | 65         | 62        | 65         | 62        | 54        | 54         | 52     |
| Allacciamento elettrico                                 |  |            |           |            |           |           |            |        |
| Tensione/frequenza                                      | V/Hz   | 230/50     | 230/50    | 230/50     | 230/50    | 230/50    | 230/50     | 230/50 |
| Potenza allacciata                                      | W  | 120        | 120       | 90         | 90        | 90        | 90         | 90     |
| Fusibile  | A  | 10         | 10        | 10         | 10        | 10        | 10         | 10     |
| Sicurezza e assistenza                                  |  |            |           |            |           |           |            |        |
| Paese di provenienza                                    |  | DE         | DE        | DE         | DE        | DE        | DE         | DE     |
| Garanzia  | 2 Anni   | •          | •         | •          | •         | •         | •          | •      |
| Nome e indirizzo del produttore                         | BSH Elettrodomestici SA, Fahrweidstrasse 80, 8954 Geroldswil |            |           |            |           |           |            |        |
| Assistenza tecnica                                      | Servizio BSH   | •          | •         | •          | •         | •         | •          | •      |
| Dotazione   |  |            |           |            |           |           |            |        |
| Regolazione temperatura                                 |  |            |           |            |           |           |            |        |
| Indicatore di temperatura frigorifero                   |  | •/-        | •/•       | •/-        | •/-       | •/-       | •/-        | •/-    |
| Indicatore di temperatura vano congelatore              |  |            |           | •/-        |           |           |            |        |
| Temperatura vano congelatore regolabile                 |  |            |           |            |           |           |            |        |
| - indipendente dalla temperatura di raffreddamento      | - / •  | -          | •         | •          | •         |           |            |        |
| - assieme alla temperatura di raffreddamento            | - / •  | •          | -         | -          | -         | •         | •          | •      |
| Tasto per congelamento rapido con ripristino automatico | - / •  |            |           |            |           |           |            |        |
| Segnale di avvertimento / guasto vano congelatore       |  |            |           | •/•        |           |           |            |        |
| Segnale di avvertimento: sportello aperto               |  |            |           |            |           |           |            |        |
| Dotazione frigorifero                                   |  |            |           |            |           |           |            |        |
| - Numero ripiani in vetro                               |  | 7          | 4         | 4          | 4         | 4         | 4          | 4      |
| - Numero balconcini                                     |  | 6          | 3         | 4          | 4         | 5         | 5          | 5      |
| - Numero cassetti verdura                               |  | 2          |           | 1          | 2         | 2         | 2          | 2      |
| Dotazione vano congelatore                              |  |            |           |            |           |           |            |        |
| - Numero vani   |  | -          |           |            | 2         | 1         | -          | 1      |
| - Numero cestelli; contenitori; cassetti                |  | -          |           | 3          |           |           | -          |        |
| Allacciamento idrico                                    |  | -          | -         | -          | -         | -         | -          | -      |
| Aquastopp   |  | -          | -         | -          | -         | -         | -          | -      |

## Spiegazioni

- / o / • non disponibile / come opzione / disponibile

<sup>1)</sup> Consumo energetico annuo rilevato a norma DIN EN 153, edizione 1990. Eventuali scostamenti possono verificarsi nell'uso pratico.

<sup>2)</sup> \* -6 °C o inferiore | \*\*\* -18 °C o inferiore | \*\* -12 °C o inferiore | \*\*\*\* -18 °C o inferiore e capacità di congelamento minima

<sup>3)</sup> Tempo di abbassamento della temperatura a -9 °C nel vano congelatore a pieno carico. Con carico parziale i tempi sono inferiori.

<sup>4)</sup> Ulteriori informazioni sulla capacità di congelamento sono contenute nel libretto delle istruzioni.

<sup>5)</sup> Misurato in base alla norma vigente EN 60704-2-14 in dB(A) re 1pW.

<sup>6)</sup> Integrabile utilizzando uno sportello.

<sup>7)</sup> Le dimensioni della nicchia sono riportate nei disegni quotati.

<sup>8)</sup> Prestare attenzione alla capacità portante del muro o del mobile per l'apparecchio e il suo contenuto.

**Nota: dati aggiornati al 12/2018. Con riserva di ulteriori sviluppi.**

|  | Siemens  |                                     |                                     |                                     |                                     |                                     |                                     |                                     |                                     |                                     |                                     |                                     |                                     |
|--|--|-------------------------------------|-------------------------------------|-------------------------------------|-------------------------------------|-------------------------------------|-------------------------------------|-------------------------------------|-------------------------------------|-------------------------------------|-------------------------------------|-------------------------------------|-------------------------------------|
|  | KI42LAD30H<br>KI42LAE30H                                     | KI41RAD40                           | KI41RAD30                           | KI32LAD40                           | KI32LAD30H                          | KI31RAD40                           | KI31RAD30                           | KI22LAD40                           | KI22LAD30H                          | KI21RAD40                           | KI21RAD30                           | KU15LA65CH                          | KU15RA65H                           |
|  | Incasso  |                                     |                                     |                                     |                                     |                                     |                                     |                                     |                                     |                                     |                                     |                                     |                                     |
|  | 198  | 199                                 | 199                                 | 200                                 | 200                                 | 201                                 | 201                                 | 202                                 | 202                                 | 203                                 | 203                                 | 204                                 | 204                                 |
|  | A++<br>173   | A+++<br>69                          | A++<br>105                          | A+++<br>106                         | A++<br>159                          | A+++<br>67                          | A++<br>100                          | A+++<br>99                          | A++<br>149                          | A+++<br>65                          | A++<br>97                           | A++<br>140                          | A++<br>92                           |
|  | 196<br>180   | 215<br>215                          | 215<br>215                          | 156<br>140                          | 156<br>140                          | 174<br>174                          | 174<br>174                          | 127<br>111                          | 127<br>111                          | 145<br>145                          | 145<br>145                          | 125<br>110                          | 138<br>138                          |
|  |  |                                     |                                     |                                     |                                     |                                     |                                     |                                     |                                     |                                     |                                     |                                     |                                     |
|  | 16<br>****   |                                     |                                     | 16<br>****                          | 16<br>****                          |                                     |                                     | 16<br>****                          | 16<br>****                          |                                     |                                     | 15<br>****                          |                                     |
|  |  |                                     |                                     |                                     |                                     |                                     |                                     |                                     |                                     |                                     |                                     |                                     |                                     |
|  | 13<br>2,4<br>SN-ST   |                                     |                                     | 11<br>2,5<br>SN-ST                  | 10<br>2<br>SN-ST                    |                                     |                                     | 11<br>2,5<br>SN-ST                  | 10<br>2<br>SN-ST                    |                                     |                                     | 12<br>2<br>SN-ST                    |                                     |
|  | 37   | 37                                  | 37                                  | 37                                  | 36                                  | 36                                  | 36                                  | 37                                  | 36                                  | 36                                  | 36                                  | 38                                  | 38                                  |
|  | –<br>•<br>–<br>•<br>1/0<br>r/l<br>–                          | –<br>•<br>–<br>•<br>1/0<br>r/w<br>– | –<br>•<br>–<br>•<br>1/0<br>r/w<br>– | –<br>•<br>–<br>•<br>1/0<br>r/w<br>– | –<br>•<br>–<br>•<br>1/0<br>r/w<br>– | –<br>•<br>–<br>•<br>1/0<br>r/w<br>– | –<br>•<br>–<br>•<br>1/0<br>r/w<br>– | –<br>•<br>–<br>•<br>1/0<br>r/w<br>– | –<br>•<br>–<br>•<br>1/0<br>r/w<br>– | –<br>•<br>–<br>•<br>1/0<br>r/w<br>– | –<br>•<br>–<br>•<br>1/0<br>r/w<br>– | –<br>•<br>–<br>•<br>1/0<br>r/w<br>– | –<br>•<br>–<br>•<br>1/0<br>r/w<br>– |
|  | 122,5<br>56<br>55<br>47                                      | 122,5<br>56<br>55<br>45             | 122,5<br>56<br>55<br>45             | 102,5<br>56<br>55<br>45             | 102,5<br>56<br>55<br>45             | 102,5<br>56<br>55<br>45             | 102,5<br>56<br>55<br>45             | 88<br>56<br>55<br>46                | 88<br>56<br>55<br>46                | 88<br>56<br>55<br>46                | 88<br>56<br>55<br>36                | 82<br>60<br>55<br>34                | 82<br>60<br>55<br>34                |
|  | 230/50<br>90<br>10   | 230/50<br>90<br>10                  | 230/50<br>90<br>10                  | 230/50<br>90<br>10                  | 230/50<br>90<br>10                  | 230/50<br>90<br>10                  | 230/50<br>90<br>10                  | 230/50<br>90<br>10                  | 230/50<br>90<br>10                  | 230/50<br>90<br>10                  | 230/50<br>90<br>10                  | 230/50<br>90<br>10                  | 230/50<br>90<br>10                  |
|  | DE<br>•  | DE<br>•                             | DE<br>•                             | DE<br>•                             | DE<br>•                             | DE<br>•                             | DE<br>•                             | DE<br>•                             | DE<br>•                             | DE<br>•                             | DE<br>•                             | DE<br>•                             | DE<br>•                             |
|  | BSH Elektrodomestici SA, Fahrweidstrasse 80, 8954 Geroldswil |                                     |                                     |                                     |                                     |                                     |                                     |                                     |                                     |                                     |                                     |                                     |                                     |
|  | •  | •                                   | •                                   | •                                   | •                                   | •                                   | •                                   | •                                   | •                                   | •                                   | •                                   | •                                   | •                                   |
|  | •/–  | •/–                                 | •/–                                 | •/–<br>•/–                          | •/–<br>•/–                          | •/–                                 | •/–                                 | •/–<br>•/–                          | •/–<br>•/–                          | •/–                                 | •/–                                 |                                     |                                     |
|  |  |                                     |                                     |                                     |                                     |                                     |                                     |                                     |                                     |                                     |                                     |                                     |                                     |
|  | •  | •                                   |                                     |                                     | •                                   | •                                   |                                     |                                     | •                                   | •                                   |                                     |                                     | •                                   |
|  |  |                                     |                                     |                                     |                                     |                                     |                                     |                                     |                                     |                                     |                                     |                                     |                                     |
|  | 4<br>5<br>2  | 4<br>6<br>1                         | 4<br>6<br>1                         | 4<br>4<br>1                         | 4<br>4<br>1                         | 4<br>5<br>1                         | 4<br>5<br>1                         | 3<br>3<br>1                         | 3<br>3<br>1                         | 3<br>3<br>1                         | 3<br>3<br>1                         | 3<br>2<br>1                         | 3<br>3<br>1                         |
|  | 1  | –                                   | –                                   |                                     |                                     | –                                   | –                                   |                                     |                                     | –                                   | –                                   |                                     | –                                   |
|  | –  | –                                   | –                                   | –                                   | –                                   | –                                   | –                                   | –                                   | –                                   | –                                   | –                                   | –                                   | –                                   |
|  | –  | –                                   | –                                   | –                                   | –                                   | –                                   | –                                   | –                                   | –                                   | –                                   | –                                   | –                                   | –                                   |



# Dichiarazione merceologica per frigoriferi/ congelatori ad uso domestico.



La dichiarazione merci standard corrisponde alle direttive emanate dalla FEA (ASSOCIAZIONE SETTORIALE SVIZZERA PER GLI APPARECCHI ELETTRICI PER LA CASA E L'INDUSTRIA) in cooperazione con organizzazioni dei consumatori. La dichiarazione merci è conforme alle norme IEC, INTERNATIONAL ELECTROTECHNICAL COMMISSION (Commissione tecnica CT 59).

| Marchio   |              | Siemens                                  |           |           |           |           |           |            |
|---|--------------|--|-----------|-----------|-----------|-----------|-----------|------------|
| Categoria / tipo di apparecchio                         |              | Congelatori                              |           |           |           |           |           |            |
| Modello   |              | GI81NAC30                                | GI41NAC30 | GI31NAC30 | GI21VAD40 | GI21VAD30 | GI11VAD40 | GI11VAD30H |
| Tipo di modello   |              | Incasso                                  |           |           |           |           |           |            |
| Figura a pagina   |              | 205                                      | 205       | 205       | 206       | 206       | 207       | 207        |
| Efficienza e consumi                                    |              |  |           |           |           |           |           |            |
| Classe di efficienza energetica                         | da A+++ a D  | A++                                      | A++       | A++       | A+++      | A++       | A+++      | A++        |
| Consumo energetico annuo <sup>1)</sup>                  | kWh/anno     | 243                                      | 188       | 168       | 104       | 157       | 95        | 144        |
| Capacità utile  |              |  |           |           |           |           |           |            |
| complessiva   | L            | 211                                      | 127       | 97        | 95        | 97        | 70        | 72         |
| Vano congelatore 4 stelle                               | L            |  |           |           |           |           |           |            |
| Altri scomparti   | L            |  |           |           |           |           |           |            |
| Indicazione stelle altri scomparti                      |              | ★ ★ ★ ★                                  | ★ ★ ★ ★   | ★ ★ ★ ★   | ★ ★ ★ ★   | ★ ★ ★ ★   | ★ ★ ★ ★   | ★ ★ ★ ★    |
| Vano congelatore no Frost                               |              |  |           |           |           |           |           |            |
| Prestazioni   |              |  |           |           |           |           |           |            |
| Autonomia in caso di guasto <sup>3)</sup>               | h            | 22                                       | 23        | 25        | 22        | 22        | 21        | 21         |
| Capacità di congelamento <sup>4)</sup>                  | kg/24 h      | 20                                       | 20        | 20        | 12        | 8         | 12        | 8          |
| Classe climatica  |              | SN-T                                     | SN-T      | SN-T      | SN-T      | SN-T      | SN-T      | SN-T       |
| Temperatura ambiente (min > max.)                       | C°           | 10 > 43                                  | 10 > 43   | 10 > 43   | 10 > 43   | 11 > 43   | 12 > 43   | 13 > 43    |
| Emissione di rumore aereo <sup>5)</sup>                 | dB           | 36                                       | 36        | 37        | 37        | 36        | 37        | 36         |
| Tipo di modello   |              |  |           |           |           |           |           |            |
| A posa libera   |              | —  | —         | —         | —         | —         | —         | —          |
| A incasso (larghezza a norma)                           |              | • EURO                                   | • EURO    | • EURO    | • EURO    | • EURO    | • EURO    | • EURO     |
| Sottopiano  |              | —  | —         | —         | —         | —         | —         | —          |
| Integrabile <sup>6)</sup>                               |              | •  | •         | •         | •         | •         | •         | •          |
| Numero di sportelli esterni/cassetti                    |              | 1/—                                      | 1/—       | 1/—       | 1/—       | 1/—       | 1/—       | 1/—        |
| Cerniera (S a sinistra / D a destra / r reversibile)    |              | l/w                                      | l/w       | l/w       | r/w       | r/w       | r/w       | r/w        |
| Telaio decorativo disponibile/come optional             |              | —  | —         | —         | —         | —         | —         | —          |
| Dimensioni apparecchio                                  |              |  |           |           |           |           |           |            |
| Altezza   | cm           | 177,2                                    | 122,1     | 102,1     | 87,4      | 87,4      | 71,2      | 71,2       |
| Larghezza   | cm           | 55,8                                     | 55,8      | 55,8      | 55,8      | 55,8      | 55,8      | 55,8       |
| Profondità  | cm           | 54,5                                     | 54,5      | 54,5      | 54,5      | 54,5      | 54,5      | 54,5       |
| Dimensioni nicchia <sup>7)</sup>                        |              |  |           |           |           |           |           |            |
| Altezza   | cm           | 177,5                                    | 122,5     | 102,5     | 88,0      | 88,0      | 72,0      | 72,0       |
| Larghezza   | cm           | 56,0                                     | 56,0      | 56,0      | 56,0      | 56,0      | 56,0      | 56,0       |
| Profondità  | cm           | 55,0                                     | 55,0      | 55,0      | 55,0      | 55,0      | 55,0      | 55,0       |
| Peso a vuoto <sup>8)</sup>                              | kg           | 68                                       | 48        | 42        | 37        | 37        | 34        | 36         |
| Allacciamento elettrico                                 |              |  |           |           |           |           |           |            |
| Tensione/frequenza                                      | V/Hz         | 230/50                                   | 230/50    | 230/50    | 230/50    | 230/50    | 230/50    | 230/50     |
| Potenza allacciata                                      | W            | 120                                      | 120       | 120       | 90        | 90        | 90        | 90         |
| Fusibile  | A            | 10                                       | 10        | 10        | 10        | 10        | 10        | 10         |
| Sicurezza e assistenza                                  |              |  |           |           |           |           |           |            |
| Paese di provenienza                                    |              | DE                                       | DE        | DE        | DE        | DE        | DE        | DE         |
| Garantie  | 2 Anni       | 2  | 2         | 2         | 2         | 2         | 2         | 2          |
| Nome e indirizzo del produttore                         |              | BSH Elettrodomestici SA, 8954 Geroldswil |           |           |           |           |           |            |
| Assistenza tecnica                                      | Servizio BSH | •  | •         | •         | •         | •         | •         | •          |
| Dotazione   |              |  |           |           |           |           |           |            |
| Regolazione temperatura                                 |              |  |           |           |           |           |           |            |
| Indicatore di temperatura vano congelatore              |              |  |           |           |           |           |           |            |
| Tasto per congelamento rapido con ripristino automatico |              | •  | •         | •         | •         | •         | •         | •          |
| Segnale di avvertimento / guasto vano congelatore       |              | •/•                                      | •/•       | •/•       | •/•       | •/•       | •/•       | •/•        |
| Segnale di avvertimento: sportello aperto               |              | -/•                                      | -/•       | -/•       |           |           |           |            |
| Segnale di avvertimento: temperatura                    |              |  |           |           |           |           |           |            |
| - Numero vani in totale                                 |              | 7  | 5         | 4         | 3         | 3         | 3         | 3          |
| - Numero cestelli; contenitori; cassetti                |              | 5  | 4         | 3         | 3         | 3         | 3         | 3          |
| Allacciamento idrico                                    |              | —  | —         | —         | —         | —         | —         | —          |
| Aquastopp   |              | —  | —         | —         | —         | —         | —         | —          |

## Spiegazioni

— / • / • non disponibile / en option / disponibile

<sup>1)</sup> Consumo energetico annuo rilevato a norma DIN EN 153, edizione 1990. Eventuali scostamenti possono verificarsi nell'uso pratico.

<sup>2)</sup> ★ — 6 °C o inferiore

★★ — 12 °C o inferiore

★★★ — 18 °C o inferiore

★ ★ ★ ★ — 18 °C o inferiore e capacità di congelamento minima

<sup>3)</sup> Tempo di abbassamento della temperatura a -9 °C nel vano congelatore a pieno carico. Con carico parziale i tempi sono inferiori.

<sup>4)</sup> Ulteriori informazioni sulla capacità di congelamento sono contenute nel libretto delle istruzioni.

<sup>5)</sup> Misurato in base alla norma vigente EN 60704-2-14 in dB(A) re 1pW.

<sup>6)</sup> Integrabile utilizzando uno sportello.

<sup>7)</sup> Le dimensioni della nicchia sono riportate nei disegni quotati.

<sup>8)</sup> Prestare attenzione alla capacità portante del muro o del mobile per l'apparecchio E il suo contenuto.

**Nota: dati aggiornati al 12/2018. Con riserva di ulteriori sviluppi.**

# Listino prezzi accessori ed accessori separati.

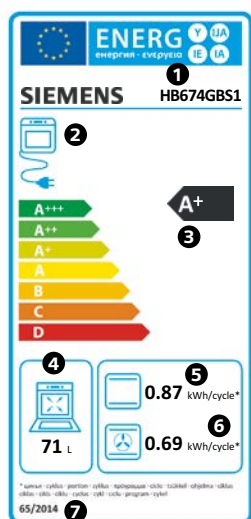
| Forni     |  |                        |                        | Cappe           |  |                        |                        |
|-----------|--|------------------------|------------------------|-----------------|--|------------------------|------------------------|
| Tipo      | Definizione  | Prezzo CHF IVA inclusa | Prezzo CHF IVA esclusa | Tipo            | Definizione  | Prezzo CHF IVA inclusa | Prezzo CHF IVA esclusa |
| Forni     |  |                        |                        | Cappe aspiranti |  |                        |                        |
| HZ531000  | Teglia smaltata  | 58.00                  | 53.85                  | LZ10AKU00       | Set ricircolo  | 227.00                 | 210.77                 |
| HZ531010  | Pentola universale antiaderente  | 129.00                 | 119.78                 | LZ10AKT00       | Set ricircolo senza camino   | 227.00                 | 210.77                 |
| HZ532000  | Teglia smaltata  | 58.00                  | 53.85                  | LZ58000         | Modulo per ricircolo (LF16VA)  | 455.00                 | 422.47                 |
| HZ532010  | Pentola universale antiaderente  | 129.00                 | 119.78                 | LZ58010         | Gas deflector  | 77.00                  | 71.49                  |
| HZ533000  | Teglia professionale   | 71.00                  | 65.92                  | Cappe aspiranti |  |                        |                        |
| HZ538500  | Guida telescopica su tre livelli ad estrazione totale di cui 1 varioClip | 131.00                 | 121.63                 | LZ45650         | Set ricircolo  | 85.00                  | 78.92                  |
| HZ538000  | varioClip Rail   | 80.00                  | 74.28                  | LZ46830         | Modulo per ricircolo cleanAir  | 584.00                 | 542.25                 |
| HZ538200  | Guida telescopica su due livelli ad estrazione totale                    | 91.00                  | 84.49                  | LZ49200         | Set di montaggio per armadio 90 cm   | 173.00                 | 160.63                 |
| HZ541000  | Teglia smaltata per cucine con carrello                                  | 58.00                  | 53.85                  | LZ49520         | Pannello bianco  | 99.00                  | 91.92                  |
| HZ541600  | Teglia smaltata  | 58.00                  | 53.85                  | LZ49550         | Pannello acciaio inox  | 110.00                 | 102.14                 |
| HZ542000  | Teglia smaltata per cucine con carrello                                  | 58.00                  | 53.85                  | LZ49560         | Pannello nero  | 99.00                  | 91.92                  |
| HZ544000  | Griglia combinata per cucine con carrello                                | 36.00                  | 33.43                  | LZ49750         | Pannello acciaio inox variabile 90 cm                                      | 165.00                 | 153.20                 |
| HZ915003  | Pirofila in vetro  | 83.00                  | 77.07                  | LZ49600         | Telaio di abbassamento 90 cm   | 306.00                 | 284.12                 |
| HZ638D10  | Guida telescopica su un livelli ad estrazione totale, per forni vapore   | 152.00                 | 141.13                 | LZ46600         | Telaio di abbassamento 60 cm   | 263.00                 | 244.20                 |
| HZ638D30  | Guida telescopica su tre livelli ad estrazione totale, per forni vapore  | 336.00                 | 311.98                 | LZ46520         | Pannello bianco  | 84.00                  | 77.99                  |
| HZ638170  | Guida telescopica su un livelli ad estrazione totale, per pirolisi       | 155.00                 | 143.92                 | LZ46550         | Pannello acciaio inox  | 97.00                  | 90.06                  |
| HZ638370  | Guida telescopica su tre livelli ad estrazione totale, per pirolisi      | 343.00                 | 318.48                 | LZ46560         | Pannello nero  | 84.00                  | 77.99                  |
| HZ638100  | Guida telescopica su un livelli ad estrazione totale                     | 142.00                 | 131.85                 | LZ46750         | Pannello acciaio inox variabile 60 cm                                      | 122.00                 | 113.28                 |
| HZ638300  | Guida telescopica su tre livelli ad estrazione totale                    | 315.00                 | 292.48                 | LZ45450         | Set ricircolo  | 80.00                  | 74.28                  |
| HZ638D18  | Guida telescopica su un livelli ad estrazione totale, 45cm               | 152.00                 | 141.13                 | LZ55750         | Set ricircolo  | 179.00                 | 166.20                 |
| HZ324000  | Griglia universale   | 34.00                  | 31.57                  | LZ73050         | Filtro a carbone attivo  | 64.00                  | 59.42                  |
| HZ327000  | Pietra refrattaria per pizza   | 256.00                 | 237.70                 | LZ73040         | Filtro a carbone attivo  | 67.00                  | 62.21                  |
| HZ617000  | Stampo per pizza   | 51.00                  | 47.35                  | LX300000        | Filtro a carbone attivo  | 66.00                  | 61.28                  |
| HZ625071  | Teglia per grigliare smaltata  | 66.00                  | 61.28                  | LZ65010         | Pezzi di montaggio per fissaggio a muro                                    | 148.00                 | 137.42                 |
| HZ631070  | Teglia smaltata  | 60.00                  | 55.71                  | LZ24000         | Filtro a carbone attivo  | 59.00                  | 54.78                  |
| HZ632010  | Pentola universale antiaderente  | 133.00                 | 123.49                 | LZ27001         | Filtro a carbone attivo  | 59.00                  | 54.78                  |
| HZ632070  | Pentola universale smaltata  | 60.00                  | 55.71                  | LZ23040         | Filtro antigrassi  | 41.00                  | 38.07                  |
| HZ6BMA00  | Set montaggio per combinazioni   | 103.00                 | 95.64                  | LZ16020         | Filtro antigrassi metallico  | 55.00                  | 51.07                  |
| HZ633001  | Coperchio per teglia professionale                                       | 111.00                 | 103.06                 | Lavastoviglie   |  |                        |                        |
| HZ633070  | Pentola universale «pro» smaltata  | 144.00                 | 133.70                 | SZ72010         | Prolunga per tubo  | 62.00                  | 57.57                  |
| HZ636000  | Teglia in vetro  | 98.00                  | 90.99                  | SZ73000         | Set di sciacquo per speedMatic   | 62.00                  | 57.57                  |
| HZ664000  | Griglia per forni a vapore   | 39.00                  | 36.21                  | SZ73001         | Cassetta per posate d'argento  | 55.00                  | 51.07                  |
| HZ865000  | Ciotola di vetro   | 89.00                  | 82.64                  | SZ73005         | Set di adattamento e fissaggio acciaio inox 81,5 cm per SN                 | 66.00                  | 61.28                  |
| HZ66X600  | Listello decorativo nero   | 50.00                  | 46.43                  | SZ73010         | Cerniera ribaltabile per SN/SX   | 249.00                 | 231.20                 |
| HZ638108  | Guida telescopica su un livelli ad estrazione totale, 45 cm              | 142.00                 | 131.85                 | SZ73015         | Set di adattamento e fissaggio acciaio inox 86,5 cm per SX                 | 66.00                  | 61.28                  |
| HZ36D613  | Vaschetta non perforata, taglia S  | 66.00                  | 61.28                  | SZ73035         | Set di adattamento e fissaggio 81,5 cm. Per il montaggio a colonna SN      | 142.00                 | 131.85                 |
| HZ36D613G | Vaschetta perforata, taglia S  | 80.00                  | 74.28                  | SZ73045         | Set di adattamento e fissaggio 86,5 cm. Per il montaggio a colonna SX      | 142.00                 | 131.85                 |
| HZ36D663G | Vaschetta perforata, taglia XL   | 98.00                  | 90.99                  | SZ73055         | Frontale inox per integrazione totale per SN                               | 353.00                 | 327.76                 |
| HZ36D643  | Vaschetta non perforata, taglia L  | 80.00                  | 74.28                  | SZ73100         | Cestello per posate per SN/SX  | 66.00                  | 61.28                  |
| HZ36D643G | Vaschetta perforatata, taglia L  | 91.00                  | 84.49                  | SZ73112         | Set di adattamento bianco per SN   | 174.00                 | 161.56                 |
| HZ36DR4   | Griglia combinata per forno vapore                                       | 80.00                  | 74.28                  | SZ73114         | Set di adattamento umbra per SN  | 174.00                 | 161.56                 |
| Cucinare  |  |                        |                        | SZ73115         | Set di adattamento acciaio inox per SN                                     | 206.00                 | 191.27                 |
| HZ381401  | Set espulsione d'aria (ventingCooktop)                                   | 177.00                 | 164.35                 | SZ73125         | Pannello frontale acciaio inox per SN                                      | 292.00                 | 271.12                 |
| HZ381501  | Set ricircolo d'aria (ventingCooktop)                                    | 481.00                 | 446.61                 | SZ73300         | Cestello porta bicchieri da vino   | 41.00                  | 38.07                  |
| HZ381700  | Filtro a carbone attivo (venting cooktop)                                | 206.00                 | 191.27                 | SZ73640         | Cestello per bicchieri a stelo lungo                                       | 84.00                  | 77.99                  |
| HZ390512  | Teppan Yaki per variolnduzione   | 524.00                 | 486.54                 | SZ80010         | Cornice da incasso (nicchia SMS)   | 114.00                 | 105.85                 |
| HZ39050   | Cooking sensor   | 227.00                 | 210.77                 | Frigoriferi     |  |                        |                        |
| HZ390522  | Piastra grill per variolnduzione   | 260.00                 | 241.41                 | KS39ZAL00       | Set di collegamento KS36, GS36N, inox                                      | 51.00                  | 47.35                  |
| HZ391000  | Cavo di collegamento   | 47.00                  | 43.64                  | KF10ZAX0        | Pannello porta bianco con cornice decorativa e maniglia in alluminio 72cm  | 72.00                  | 66.85                  |
| HZ391002  | Cavo di collegamento   | 63.00                  | 58.50                  | KF20ZAX0        | Pannello porta bianco con cornice decorativa e maniglia in alluminio 88cm  | 85.00                  | 78.92                  |
| HZ392800  | Elemento intermedio 80 cm  | 106.00                 | 98.42                  | KF30ZAX0        | Pannello porta bianco con cornice decorativa e maniglia in alluminio 102cm | 106.00                 | 98.42                  |
| HZ392617  | Elemento intermedio 60 cm  | 71.00                  | 65.92                  | KF40ZAX0        | Pannello porta bianco con cornice decorativa e maniglia in alluminio 122cm | 125.00                 | 116.06                 |
| Cappe     |  |                        |                        | KS10ZHC00       | WiFi-Dongle per HomeConnect  | 132.00                 | 122.56                 |
| LZ11000   | Filtro di carbone attivo   | 59.00                  | 54.78                  | Lavatrici       |  |                        |                        |
| LZ12250   | Estensione telescopica 1000 mm   | 480.00                 | 445.68                 | WX975600        | Fissazione al suolo  | 28.00                  | 26.00                  |
| LZ12265   | Estensione telescopica 1000 mm   | 480.00                 | 445.68                 | WZ20440         | Compensazione di altezza piedini + 5 cm                                    | 118.00                 | 109.56                 |
| LZ12285   | Estensione telescopica 1100 mm   | 896.00                 | 831.94                 | WZ20441         | Compensazione di altezza piedini + 5 cm                                    | 118.00                 | 109.56                 |
| LZ12310   | Adattatore per cappe inclinate sinistra/destra                           | 260.00                 | 241.41                 |                 |  |                        |                        |
| LZ12350   | Estensione telescopica 1500 mm   | 628.00                 | 583.10                 |                 |  |                        |                        |
| LZ12365   | Estensione telescopica 1500 mm   | 628.00                 | 583.10                 |                 |  |                        |                        |
| LZ12385   | Estensione telescopica 1500 mm   | 1'093.00               | 1014.86                |                 |  |                        |                        |
| LZ12410   | Adattatore per cappe inclinate sinistra/destra                           | 260.00                 | 241.41                 |                 |  |                        |                        |
| LZ12510   | Prolunga di montaggio 500 mm   | 228.00                 | 211.70                 |                 |  |                        |                        |
| LZ23000   | Filtro antigrassi  | 41.00                  | 38.07                  |                 |  |                        |                        |
| LZ24000   | Filtro a carbone attivo  | 59.00                  | 54.78                  |                 |  |                        |                        |
| LZ57P10   | Filtro a carbone attivo per LF26RH560                                    | 368.00                 | 341.69                 |                 |  |                        |                        |
| LZ57600   | Modulo per ricircolo cleanAir  | 797.00                 | 740.02                 |                 |  |                        |                        |
| LZ53850   | Set ricircolo  | 138.00                 | 128.13                 |                 |  |                        |                        |
| LZ57300   | Modulo per ricircolo cleanAir  | 741.00                 | 688.02                 |                 |  |                        |                        |
| LZ53450   | Set ricircolo  | 138.00                 | 128.13                 |                 |  |                        |                        |
| LZ53250   | Set ricircolo  | 106.00                 | 98.42                  |                 |  |                        |                        |
| LZ53750   | Filtro a carbone attivo  | 128.00                 | 118.85                 |                 |  |                        |                        |
| LZ57000   | Modulo per ricircolo cleanAir  | 741.00                 | 688.02                 |                 |  |                        |                        |
| LZ00XXP00 | Filtro cleanAir a carbone attivo rigenerabile                            | 470.00                 | 436.40                 |                 |  |                        |                        |
| LZ10AFR00 | Set ricircolo rigenerabile senza camino                                  | 584.00                 | 542.25                 |                 |  |                        |                        |
| LZ10AFS00 | Set ricircolo rigenerabile   | 584.00                 | 542.25                 |                 |  |                        |                        |
| LZ10AFT00 | Set ricircolo senza camino   | 227.00                 | 210.77                 |                 |  |                        |                        |
| LZ10AFU00 | Set ricircolo  | 227.00                 | 210.77                 |                 |  |                        |                        |
| LZ10AXC50 | Modulo per ricircolo cleanAir  | 427.00                 | 396.47                 |                 |  |                        |                        |
| LZ10AKS00 | Set ricircolo rigenerabile   | 584.00                 | 542.25                 |                 |  |                        |                        |
| LZ10AKR00 | Set ricircolo rigenerabile senza camino                                  | 584.00                 | 542.25                 |                 |  |                        |                        |

# Più brillantezza con un minor consumo di energia.

L'etichetta energetica.

## L'etichetta energetica per forni elettrici.

Dal 1.1.2015 tutti i forni immessi sul mercato devono essere provvisti di una nuova etichetta. Il cambiamento riguarda anche i forni delle cucine monoblocco. Per determinare la classe di efficienza di un forno si misura l'energia che l'apparecchio consuma in un ciclo normalizzato nella modalità convenzionale e, se disponibile, nella modalità a ricircolo d'aria. La procedura prevede che si riscaldi un carico normalizzato impregnato di acqua fino al raggiungimento di una determinata temperatura nella cavità del forno. In base all'energia consumata durante questo test si definisce la classe di efficienza del forno tenendo conto del volume della sua cavità. Questo nuovo metodo di classificazione potrà portare a un cambiamento della classe di efficienza energetica rispetto all'etichetta energia attualmente in uso. Il nuovo regolamento non si applica ad alcuni apparecchi, come ad esempio i forni con funzione microonde, i forni che utilizzano il vapore come funzione primaria di riscaldamento così come certi forni di piccole dimensioni e portatili.



- 1 Nome o marchio del produttore, indicazione del modello
- 2 Fonte energetica
- 3 Classe di efficienza energetica
- 4 Volume della cavità del forno
- 5 Consumo energetico (potenza assorbita) per riscaldamento convenzionale (kWh/ciclo) basato su un carico standard, definito in base alla procedura di verifica
- 6 Consumo energetico (potenza assorbita) per riscaldamento nella modalità a ricircolo d'aria (kWh/ciclo) basato su un carico standard, definito in base alla procedura di verifica
- 7 Indicazione del regolamento

## L'etichetta energetica per cappe.

La scala di efficienza energetica va da G ad A+++; le classi con i «più», tuttavia, saranno introdotte gradualmente.

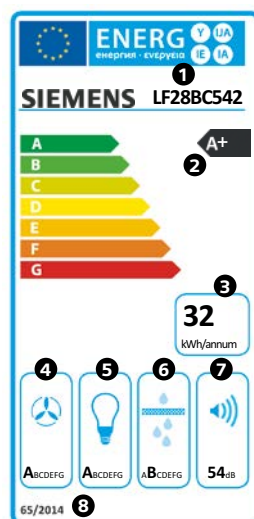
- 1. 1. 2015: da A a G
- 1. 1. 2016: da A+ a F
- 1. 1. 2018: da A++ a E
- 1. 1. 2020: da A+++ a D

La classe di efficienza energetica si basa su un indice che consiste nel rapporto tra il consumo annuo di energia dell'apparecchio e il consumo annuo standard di energia (valore di riferimento). Si ipotizzano una durata media di funzionamento giornaliero pari a 60 minuti e una durata di illuminazione media giornaliera pari a 120 minuti.

I dati determinanti per l'etichetta sono:

- l'efficienza energetica
- l'efficienza fluidodinamica (unità che misura l'impiego di energia elettrica necessaria per trasportare l'aria di scarico)
- l'efficienza di filtraggio dei grassi (la percentuale di grasso rimasta nei filtri antigrasso della cappa)
- il livello di rumore
- l'efficienza luminosa

Anche per le cappe, in concomitanza all'obbligo dell'etichetta, entrerà in vigore un provvedimento sulla progettazione eco-compatibile. Questa disposizione stabilisce dei requisiti minimi per ciò che riguarda l'efficienza energetica, l'efficienza fluidodinamica, l'illuminamento minimo, il consumo energetico in stand-by e l'efficienza di filtraggio dei grassi.



- 1 Nome o marchio del produttore, indicazione del modello
- 2 Classe di efficienza energetica
- 3 Consumo energetico annuo (kWh/anno)
- 4 Classe di efficienza fluidodinamica
- 5 Classe di efficienza luminosa
- 6 Classe di efficienza di filtraggio dei grassi
- 7 Livello di potenza sonora espresso in dB(A), misurato con azionamento alla potenza massima di uso normale (senza livello booster)
- 8 Indicazione del regolamento

## L'etichetta energetica per frigoriferi e congelatori.

Dal 2013 tutti i frigoriferi e i congelatori in Svizzera devono soddisfare i requisiti della classe di efficienza energetica A++. Le disposizioni europee in materia di elettrodomestici non sono ancora completamente in vigore o sono meno rigide di quelle applicate in Svizzera. Ai sensi di questa ordinanza, i fabbricatori possono vendere solo frigoriferi e congelatori con classe di efficienza energetica A++ o più elevata. Trovate ulteriori informazioni su [www.bfe.admin.ch/energie](http://www.bfe.admin.ch/energie).

## L'etichetta energetica per le lavatrici.

L'etichetta energia per le lavatrici ha tre classi di efficienza supplementari superiori alla A: A+, A++ e A+++, con un risparmio di energia fino al 24% per gli apparecchi della classe A++ e fino al 32% per quelli della classe A+++, sempre rispetto alla classe A. La classe di efficacia di lavaggio non è più indicata, perché è già prescritta un'efficacia di lavaggio minima che corrisponde alla vecchia classe A. Il calcolo dei valori di consumo energetico e idrico si basa su diverse modalità di funzionamento: il consumo energetico del programma di lavaggio a 60° a pieno e mezzo carico e del programma di lavaggio a 40° a mezzo carico. Il calcolo prende inoltre in considerazione anche il consumo di energia dell'apparecchio in «modo spento» (off mode) e «modo lasciato acceso» (left-on mode).

## L'etichetta energetica per le lavastoviglie.

Anche per le lavastoviglie sono state introdotte le tre classi di efficienza supplementari A+, A++ und A+++, con quest'ultima che consente di risparmiare fino al 30% di energia rispetto alla classe A. Gli apparecchi della classe di efficienza energetica A++ consumano fino al 21% di corrente in meno rispetto alla classe A. I valori dell'efficacia di lavaggio minima prescritta corrispondono ora alla vecchia classe A e non sono più indicati. Oltre al consumo del programma di lavaggio standard, il calcolo dei valori di consumo annui delle lavastoviglie prende in considerazione anche il consumo di energia dell'apparecchio in «modo spento» (off mode) e in «modo lasciato acceso» (left-on mode).



- 1 Nome o marchio del produttore, indicazione del modello
- 2 Classe di efficienza energetica
- 3 Consumo energetico in kWh/anno (in base ai risultati di conformità alle normative). Il consumo energetico effettivo dipende dall'uso dell'apparecchio.
- 4 Capacità totale di tutti i vani frigorifero (senza contrassegno delle stelle)
- 5 Capacità totale di tutti i vani congelatori (con contrassegno delle stelle)
- 6 Emissioni di rumore in dB(A) re 1 pW (potenza sonora)
- 7 Indicazione del regolamento



- 1 Nome o marchio del produttore, indicazione del modello
- 2 Classe di efficienza energetica
- 3 Consumo energetico annuo in kWh, sulla base di 220 cicli di lavaggio standard. Il consumo energetico effettivo dipende dall'uso dell'apparecchio.
- 4 Consumo d'acqua (litri/anno) sulla base di 220 cicli standard. Il consumo d'acqua effettivo dipende dall'uso dell'apparecchio.
- 5 Capacità di carico massima con il ciclo cotone standard a 60° Co 40° C (a seconda di quale valore è più basso)
- 6 Classificazione dell'efficacia di centrifugazione
- 7 Emissioni di rumore in dB(A) re 1 pW (potenza sonora) durante la fase di lavaggio e centrifuga con il ciclo cotone standard a 60° C a pieno carico
- 8 Indicazione del regolamento



- 1 Nome o marchio del produttore, indicazione del modello
- 2 Classe di efficienza energetica
- 3 Consumo energetico annuo in kWh, sulla base di 280 cicli di lavaggio standard. Il consumo energetico effettivo dipende dall'uso dell'apparecchio.
- 4 Consumo d'acqua annuo in litri, sulla base di 280 cicli di lavaggio standard. Il consumo d'acqua effettivo dipende dall'uso dell'apparecchio.
- 5 Classificazione dell'efficienza di asciugatura
- 6 Numero di coperti standard con carico normale
- 7 Emissioni di rumore in dB(A) re 1 pW (potenza sonora)
- 8 Indicazione del regolamento



# My Siemens.

Scoprite il vostro mondo di possibilità.



My Siemens vi offre vari vantaggi da cogliere al volo. Lavoriamo costantemente sull'ampliamento dei nostri servizi e dei vostri vantaggi.

#### **I vostri vantaggi – My Siemens:**

- Sconti nel nostro shop online
- Accesso alle istruzioni d'uso dei vostri elettrodomestici registrati
- Interessanti opzioni di garanzia

#### **10% di sconto sugli accessori.**

Create un account My Siemens e approfittate del 10% di sconto su ricambi e accessori nel negozio online di Siemens Elettrodomestici.

#### **Assistenza con un clic.**

Domande o problemi sul vostro elettrodomestico? Siamo a vostra disposizione! Con il vostro account My Siemens, potete sempre tenere traccia dello stato della garanzia dei vostri prodotti e contattare il servizio clienti direttamente perché tutto in casa funzioni correttamente.

# Tradeplace. La piattaforma online per il successo aziendale.

Tutte le funzioni per il commercio specializzato – in un unico posto.



**Tradeplace fornisce supporto per le campagne di marketing. Selezionati materiali di marketing Siemens sono disponibili per il download per i rivenditori specializzati.**

**Qui sono disponibili:**

- Le informazioni più aggiornate sulle attività di marketing di Siemens
- Panoramica dei loghi e dei prodotti della fondazione tedesca Stiftung Warentest
- Film e servizi video
- Banner digitali per il vostro sito Web

**Più valore: approfittate dei numerosi vantaggi di Tradeplace per le vostre vendite.**

- Una piattaforma di ordinazione online per tutti i principali produttori di elettrodomestici
- Ordinazioni online 24 ore su 24 con informazioni sulla disponibilità di consegna
- Tradeplace è gratuito al 100%.<sup>1</sup>

**Più servizi: approfittate dei numerosi vantaggi del mercato del servizio clienti di Tradeplace per i vostri servizi.**

- Comode funzioni di ricerca e zoom per pezzi di ricambio e accessori
- Documentazioni tecniche aggiornate e complete per un servizio competente
- Ordinazioni a basso costo dei pezzi di ricambio con controllo della disponibilità

<sup>1</sup> Tutti i servizi, a eccezione del mercato del servizio clienti, sono gratuiti. Fai clic su «Registrazione» per ottenere ulteriori informazioni.

# Servizio d'eccellenza incluso.

L'ampia gamma di servizi di assistenza Siemens: scoprite tutte le possibilità personalizzate per il funzionamento ottimale del vostro apparecchio.



## Più qualità nella consulenza pre e post acquisto.

Il personale dell'Info-Line di Siemens risponde con cordialità e competenza a qualsiasi domanda volete porci sui moderni elettrodomestici Siemens. Sia prima che dopo il vostro acquisto, vi verranno forniti tutte le principali informazioni sui nostri apparecchi, sulle loro funzioni e prestazioni e su come utilizzarli.



## Subito da voi: gli specialisti del servizio Siemens.

Grazie a circa 100 tecnici impiegati qualificati, con il servizio assistenza clienti Siemens l'intervento in loco è garantito normalmente nel più breve tempo possibile ovunque voi siate.



## A vostra disposizione 24 ore su 24: servizio riparazioni Siemens.

Per non dover mai rinunciare all'eccellenza dei servizi Siemens, i nostri operatori sono raggiungibili telefonicamente 365 giorni l'anno, 24 ore su 24: così potete concordare un appuntamento nell'orario più comodo per voi.



## Il servizio di assistenza Elettrodomestici Siemens ci tiene a sapere quanto ogni nostro cliente è soddisfatto.

L'84,1% dei clienti consiglierebbe ad altri il servizio di assistenza elettrodomestici Siemens. (Sondaggio 2018, RIM Marktforschung, Monaco di Baviera)






# Service



## **La marcia in più nell'assistenza: l'estensione di garanzia di 3 anni.**

Gli elettrodomestici di sono tra i migliori e i più innovativi della loro classe. In linea con l'eccellenza del prodotto, scegliendo l'estensione della garanzia oltre la garanzia standard, potrete contare su un servizio di assistenza con quella marcia in più che solo Siemens può darle. Prolunghate la vostra serenità di altri tre anni, per prestazioni eccellenti anche in futuro.



## **Immediatamente disponibili: pezzi di ricambio originali Siemens.**

La maggior parte dei pezzi di ricambio originali rimangono a disposizione per almeno 10 anni e possono essere ordinati online o telefonicamente, per tutti gli apparecchi.



## **Un'unione perfetta: accessori originali.**

Quando scegliete un elettrodomestico di Siemens, scegliete la qualità della marca. Ed è ovvio che cercherete gli stessi standard di qualità anche negli accessori da abbinare. Nel negozio Siemens online potete trovare accessori originali per tutti gli elettrodomestici Siemens, testati su prodotti Siemens e creati appositamente per rispondere alle vostre esigenze.



## **Contatti**

Telefono  
Servizio riparazioni  
Pezzi di ricambio/accessori  
Online-Shop

0848 888 500  
[ch-service@bshg.com](mailto:ch-service@bshg.com)  
[ch-spareparts@bshg.com](mailto:ch-spareparts@bshg.com)  
[siemens-home.bsh-group.ch](http://siemens-home.bsh-group.ch)





# Benvenuti nel mondo emozionante di Siemens.

Nei laboratori di cucina di Siemens, voi e i vostri ospiti potete imparare a cucinare come dei veri professionisti. Scoprite come è possibile preparare un piatto di alta classe con pochi ingredienti e con gli elettrodomestici Siemens.

## **Dimostrazione sui forni a vapore.**

State progettando la vostra nuova cucina e non riuscite a decidere se inserire un forno a vapore? Questo evento dimostrativo è il modo migliore per chiarirvi le idee. Potrete vedere i nostri elettrodomestici in azione nel nostro laboratorio di cucina e scoprire in quanti modi diversi possono essere usati. I forni a vapore e i forni a vapore combinati sono gli elementi di punta di qualsiasi cucina esigente. Vi mostreremo cosa sono in grado di fare. Rimarrete a bocca aperta! E poiché, come tutti sanno, l'amore passa per la gola, alla fine vi serviremo un menù a tre portate. Dopodiché anche il vostro palato si convincerà delle capacità dei nostri elettrodomestici.

Le dimostrazioni sui forni a vapore sono gratuite.

## **Corso di cucina.**

La cottura a vapore offre tanti vantaggi: innanzitutto i cibi cotti con l'azione del vapore caldo sono particolarmente teneri e succosi. In secondo luogo, verdure, carne e pesce vengono cotti delicatamente e così è possibile preservare le loro vitamine e i loro minerali. Per poter usare i forni a vapore e i forni a vapore combinati in modo ottimale, bisogna conoscerli bene. Nei corsi di cucina di Siemens siete chiamati a partecipare in prima persona e a imparare a usare gli elettrodomestici come dei professionisti: in questo modo in futuro riuscirete anche a voi a preparare le vostre ricette preferite alla perfezione. Dopo il corso i partecipanti gusteranno il menù a cinque portate preparato insieme.

Il contributo spese per il corso di cucina è di CHF 100.-.



Troverete informazioni dettagliate sui nostri corsi di cucina e una panoramica di tutte le date e le località disponibili sotto [siemens-home.bsh-group.ch](http://siemens-home.bsh-group.ch)

Iscrivetevi oggi stesso ai corsi sul nostro sito web [siemens-home.bsh-group.ch](http://siemens-home.bsh-group.ch) o scrivendo a [ch-info.elektrodom@bshg.com](mailto:ch-info.elektrodom@bshg.com).



## Esposizioni.

Nelle nostre esposizioni potete informarvi sugli ultimi modelli di elettrodomestici Siemens. Visitate il nostro showroom durante gli orari di visita indicati. Per una consulenza personale vi preghiamo invece di chiamare per fissare un appuntamento.

### **Geroldswil**

BSH Hausgeräte AG  
Fahrweidstrasse 80, 8954 Geroldswil

#### **Orari di apertura**

Lun-ven 08.00-12.00  
13.00-17.00

Sab 08.30-13.00

Tel. 0848 888 500

ch-info.hausgeraete@bshg.com

### **Crissier**

BSH Electroménager SA  
Chemin de Mongevon 4, 1023 Crissier

#### **Orari di apertura**

Lun/Mar/Mer/Ven 08.00-17.30

Gio 08.00-19.30

Sab 09.00-14.00

Tel. 0848 888 500

ch-info.menagers@bshg.com

### **Berna**

BSH Hausgeräte AG  
Steigerhubelstrasse 3, 3008 Berna

#### **Orari di apertura**

Mar-ven 13.30-17.30

Sab 09.00-13.00

Tel. 0848 888 500

ch-info.hausgeraete@bshg.com

### **Bioggio**

BSH Elettrodomestici SA  
Via Campagna 30, 6934 Bioggio

#### **Orari di apertura**

Lun-ven 08.00-12.00

13.30-17.00

Tel. 0848 888 500

ch-info.elettrodom@bshg.com

**I prezzi indicati s'intendono in franchi svizzeri IVA inclusa / IVA esclusa.** In tutti i prezzi non è inclusa la tassa di riciclaggio anticipata (TRA) obbligatoria. I prezzi stampati sono prezzi indicativi non vincolanti; i nostri distributori sono liberi di definire i prezzi. Salvo variazioni di modello, colore e prezzo (dati aggiornati a dicembre 2018).

© Copyright BSH Hausgeräte AG, 8954 Geroldswil

Il gruppo BSH è un licenziatario del marchio di Siemens AG.

**Solo per i nostri rivenditori specializzati di cucine ed elettrodomestici.**

Portale per i rivenditori Siemens: [www.tradeplace.com](http://www.tradeplace.com)

**Tel. 0848 888 500**

**[siemens-home.bsh-group.ch](http://siemens-home.bsh-group.ch)**



Stampato su carta sbiancata senza cloro.  
Q8A0010853 12/2018

Energia/acqua



Consumo d'acqua



Classe di efficienza energetica A++



Classe di efficienza energetica -10%



Classe di efficienza energetica A+++



Classe di efficienza energetica A+

Forni, cucine e forni a vapore



Aria calda 4D



Aria calda eco



Funzione pizza



Grill a superficie grande vario



Guide telescopiche a 3 livelli



Calore intenso



softMove



Grill a superficie piccola vario



activeClean



Sicurezza bambini



Forno a vapore



Home Connect



Sensore di cottura



Alogene



Display TFT



Termometro Plus



LED



Touchdisplay TFT



coolStart



LED multilivello



Touchdisplay TFT Plus



Funzione getto di vapore



Forno a microonde con varioSpeed



Grill infrarossi ventilato



ecoClean Plus



Calore superiore/inferiore



Calore inferiore

Piani cottura in vetroceramica, induzione e cappe



dual lightSlider



Luce LED



Aspirazione perimetrale



varioInduzione



Indicatore del consumo di energia



Sensore della qualità dell'aria



reStart



varioInduzione Plus



Motore iQdrive



powerMove Plus



touchControl



varioMotion



Sensore di cottura Plus



quickStart



touchSlider

Frigoriferi e congelatori



antiFingerPrint



hyperFresh premium



noFrost



Home Connect



bigBox



hyperFresh plus



safetyGlass



bottleRack



hyperFresh



softClose



Dimensioni nicchia



Luce LED



superCongelamento

Lavastoviglie



aquaStop®



infoLight



Funzione automatica per detersivo



Cassetto varioPlus



auto 45°-65°



Zona intensiva



Display TFT



Cassetto varioPro



Assistente di dosaggio



Motore iQdrive



timeLight



varioSpeed Plus



duoPower



Coperti standard



Cestelli varioFlex



Asciugatura Zeolith®



emotionLight



Silenzioso



varioFlex Plus



suisse series



Asciugatura brillante



openAssist



varioFlex Pro



swissExpress



igienePlus



rackMatic



Cerniera vario



Home Connect