



SIEMENS

Edition 2018-2019




Appareils
encastrables

Edition 2018-2019

Pour plus d'informations, visitez siemens-home.bsh-group.com/be

Le futur s'installe chez vous.

Siemens Home Appliances



Redécouvrez le monde. Redécouvrez les électroménagers Siemens.

Chaque journée peut être tout à fait unique, d'innombrables façons. Il suffit d'un premier pas, d'une pensée audacieuse, d'une idée lumineuse. D'un esprit pionnier. Loin d'être de simples machines, les appareils électroménagers de Siemens sont des créateurs de possibles. Ils vous offrent la liberté si vous avez besoin de plus de temps. Ils vous ouvrent des possibilités et vous procurent une flexibilité maximale. Ils vous inspirent par leurs normes ambitieuses en matière de technologie et de style. Et quelles que soient vos envies d'exploration, ils vous fournissent les meilleures performances. Pour que l'intelligence entre dans le quotidien.



8744

4478

4478



Comment faire plus en utilisant moins d'énergie.



Les appareils électroménagers représentent 50 % de vos besoins en énergie. Réduisez votre consommation grâce à des appareils électroménagers efficaces.

Le désir de protéger l'environnement et d'économiser l'énergie est universel. Il est facile d'optimiser la consommation d'énergie à domicile: d'une part en adoptant un comportement plus économe et, d'autre part, en remplaçant ses anciens appareils électriques par des modèles plus éco-énergétiques.

Mais l'environnement n'est pas le seul à souffrir, l'augmentation constante des coûts énergétiques pèse aussi sur votre budget. L'utilisation d'appareils ménagers neufs peut vous permettre de réaliser des économies pendant toute la durée de vie de l'appareil. Lors de son achat il est donc judicieux de prêter attention à sa consommation en eau et en énergie.

Depuis 1995, ce sont précisément ces informations que le label énergétique – adapté en 2012 et obligatoire dans l'Union Européenne depuis cette date – communique avec sa classification normalisée des valeurs de consommation d'eau et d'énergie des appareils ménagers.

Vous voulez en savoir plus? Vous trouverez les informations sur les labels énergétiques à la fin du Cahier technique lié à ce catalogue.

“Des idées pour plus d'efficacité”, telle est la contribution de Siemens à la protection de l'environnement.

L'un des plus grands défis auxquels nous sommes confrontés aujourd'hui réside dans l'utilisation efficace des ressources naturelles que sont l'eau et l'énergie et dans la protection de l'environnement.

C'est pourquoi Siemens électroménager a décidé d'accorder la priorité au développement d'appareils présentant une plus grande efficacité dans l'utilisation des ressources et de l'énergie.

Ainsi, les combinés réfrigérateur-surgélateur pose libre consomment aujourd'hui jusqu'à 75 % de moins que les appareils comparables d'il y a 15 ans. Des économies sensibles ont aussi été réalisées avec les lave-linge, lave-vaisselle et sèche-linge, si bien que les appareils électroménagers Siemens comptent parmi les plus efficaces sur le marché – sans aucun sacrifice en termes de performances ou de confort d'utilisation. Ils font beaucoup avec très peu.

Besoin d'inspiration?

À la recherche d'une nouvelle cuisine et d'inspiration? Sur notre site web, découvrez comment la combinaison des appareils encastrables de Siemens associée à votre style personnel vous permettra d'obtenir la cuisine dont vous avez toujours rêvé.

Grâce à l'outil pratique **"Idées-Cuisine"**, vous pouvez nous soumettre vos désirs pour vos appareils électroménagers et pour le style de cuisine en répondant à 11 questions.

Nous rassemblons vos idées dans un aperçu pratique, qui sera une source d'inspiration à partager avec vos amis, votre famille, votre cuisiniste ou votre architecte d'intérieur pour une consultation plus approfondie. <https://built-in.siemens-home.bsh-group.com/be-fr>

Fan de design, d'innovations et de gastronomie?

Jetez un coup d'œil à **notre blog** où nos experts vous tiendront informé toutes les semaines des dernières avancées en la matière. Et bien sûr, nous vous ferons également part des dernières nouveautés concernant nos appareils. <https://social.siemens-home.bsh-group.com/be/fr/>





Service Siemens. Un service de qualité pour des produits de qualité.



Un service de qualité assuré directement par le fabricant.

- Personne ne connaît votre appareil Siemens mieux que nous.
- Une garantie de 24 mois sur chaque réparation.



Notre service de réparation.

- Un accueil téléphonique personnalisé, accessible 24 h sur 24 et 7 jours sur 7 (**02/475.70.02**).
- Réparation à domicile, également le samedi.
- Nos propres spécialistes techniques, disponibles partout en Belgique.



- Prise de contact directe entre notre technicien et vous, 30 minutes avant l'intervention.

• Visite à domicile sans risque d'un spécialiste technique.

Le spécialiste Siemens vous donne une estimation des coûts d'intervention lors de la visite. Vous décidez de ne pas faire réparer votre appareil? Dans ce cas, vous ne payez que les frais de déplacement et d'analyse au prix de € 89,99 et vous recevez un bon d'achat pour un nouvel appareil Siemens de votre choix.

• Service day 1. Service endéans les 24 heures.

Habitez-vous dans l'arrondissement de Bruxelles-Capitale ou en région liégeoise et désirez-vous une intervention ultra rapide d'un de nos techniciens? Appelez-nous au numéro gratuit **0800 13003** et un spécialiste technique se rendra chez vous endéans les 24 heures du lundi au vendredi.



Une installation professionnelle.

En cas de nécessité, Siemens est à même de vous aider avec l'installation de votre nouvel appareil. Contactez le service clientèle à l'adresse **bru-installation@bshg.com** pour toute demande spécifique.



La ligne info consommateurs est accessible du lundi au vendredi de 09h00 à 16h30.

Nos conseillers sont à votre service au **02/475.70.02** et répondent à toutes vos questions sur le fonctionnement et l'utilisation des appareils électroménagers Siemens. Avant et après l'achat.



La Garantie Prolongée Siemens.

5 ans d'insouciance grâce à la Garantie Prolongée Siemens: une sécurité complète de 3 ans en plus de votre garantie d'usine de 2 ans (€ 89,99 TVA incl. par appareil). Disponible auprès de votre revendeur Siemens – Référence Q8BBECEWS1.

Enregistrez votre appareil Siemens.

Enregistrez votre appareil sur My Siemens et profitez d'avantages exclusifs.

Votre compte My Siemens vous simplifie la vie, en vous donnant accès:

- Aux manuels d'installation et d'utilisation de tous vos produits, ainsi qu'à des conseils d'utilisation et d'entretien.
- Aux extensions de garantie.
- Aux prises de rendez-vous avec le service clientèle.
- A une remise sur vos achats d'accessoires, de produits d'entretien et de pièces détachées dans la boutique en ligne.

Accédez à My Siemens sur <https://www.siemens-home.bsh-group.com/be/fr/mysiemens>.



Les accessoires et les produits d'entretien de Siemens.

Prolongez la longévité de votre appareil électroménager grâce aux produits d'entretien et de nettoyage recommandés par Siemens. (Liste des produits page 242)



L'entretien et le nettoyage des appareils.

Un entretien régulier de vos appareils électroménagers n'allonge pas seulement la durée de vie mais est également important pour des raisons hygiéniques. Le service clientèle de Siemens offre actuellement un service d'entretien professionnel pour tout appareil espresso, tout réfrigérateur Side-by-Side, lave-vaisselle et lave-linge. Consulter notre site web sur www.siemens-home.bsh-group.com/be/fr/nos-services, rubrique "Entretien à domicile" pour plus d'informations détaillées et nos tarifs.



Des pièces d'origine Siemens.

Afin que nos appareils vous donnent satisfaction pendant de longues années, nous garantissons que toutes les pièces détachées restent en stock durant 10 ans, voire plus.



Tous nos services sur www.siemens-home.bsh-group.com/be.

- Commande de pièces détachées d'origine, d'accessoires et de produits de nettoyage et d'entretien. Surfez sur www.siemens-home.bsh-group.com/be/fr/boutique.
- Réservation en ligne du passage d'un spécialiste technique. Choisissez la date que vous convient le mieux.
- Téléchargement des modes d'emploi via www.siemens-home.bsh-group.com/be/fr/nos-services.
- Découvrez dans la rubrique "Services" nos conseils pour installer, entretenir et utiliser vos électroménagers.
- Siemens vous propose un produit d'entretien adapté à chaque type d'appareil. Découvrez notre gamme de produits de nettoyage et d'entretien sur www.siemens-home.bsh-group.com/be/fr/boutique. Ces produits sont également disponibles chez votre revendeur.



Votre opinion compte.

Partagez votre expérience, aidez-nous à améliorer nos produits. En laissant votre avis sur votre appareil Siemens, vous aidez non seulement les autres consommateurs à trouver le bon produit, mais vous partagez aussi votre ressenti. <https://www.siemens-home.bsh-group.com/be/fr/avis>.



Your household
in one app.



La technologie de demain. A vous dès aujourd'hui.



Une seule interface pour tous les appareils.

Des fonctions uniques qui facilitent la vie.

Une grande facilité de manipulation.

Home is where your app is.

Les appareils électroménagers Siemens avec Home Connect. Contrôlez-les où et quand vous le souhaitez.

L'innovation progresse et fait naître de nouvelles possibilités. Grâce aux électroménagers Siemens Wi-Fi dotés de la technologie Home Connect, ces possibilités s'invitent chez vous pour embellir votre quotidien.

L'association d'appareils compatibles Wi-Fi, d'un logiciel intelligent et de l'appli Home Connect intuitive se prête à une

foule d'utilisations intéressantes. Si certaines vous simplifient le travail, d'autres vous ouvrent littéralement de nouveaux horizons. Votre vie quotidienne gagne ainsi en efficacité et en confort.

Découvrez les avantages qu'Home Connect vous offre sur chacun de vos appareils.

Fours.

- Dans la partie "Le monde des recettes", vous trouverez l'inspiration pour des plats délicieux. Faites votre choix et transmettez directement les bons paramètres à votre four.
- Commandez intuitivement votre four de n'importe où, par exemple pour qu'il préchauffe quand vous êtes sur le chemin du retour.

Hottes.

- Accès et contrôle de toutes les fonctions de votre hotte.
- Réglez, par exemple, la puissance ou l'éclairage et recevez les notifications concernant le fonctionnement de la hotte.

Tables de cuisson.

- Accès et contrôle de toutes les fonctions de votre table de cuisson.

Tables de cuisson + hottes = cookConnect system.

- Une communication directe entre les 2 appareils par un module sans fil.
- Activation et adaptation du fonctionnement de la hotte via l'interface de la table de cuisson.



Combinés réfrigérateur-surgélateur.

- Jetez un coup d'œil au contenu de votre réfrigérateur où et quand bon vous semble grâce aux appareils photo intégrés.
- Sélectionnez et activez intuitivement les paramètres de réfrigération idéaux grâce au contrôle à distance.

Lave-vaisselle.

- Le contrôle à distance vous permet de sélectionner des options et de lancer des programmes intuitivement où que vous soyez.
- Le "Compte-pastilles" vous envoie des notifications quand les réserves de tablettes pour lave-vaisselle sont épuisées.

Machines à espresso.

- Intégré à votre appli Home Connect, coffeeWorld vous propose une sélection supplémentaire de délicieuses spécialités au café, issues des quatre coins du monde.
- La coffeePlaylist vous permet quant à elle de transmettre, simultanément et à distance, les préférences de tous vos invités à l'appareil. La machine à espresso les prépare ensuite une à une.

En savoir plus? Surfez sur siemens-home.bsh-group.com/be/fr/HomeConnect.

La classification des appareils Siemens.

Pour vous simplifier le processus de sélection et d'achat, nous avons divisé nos appareils en quatre catégories distinctes: iQ700, iQ500, iQ300 et iQ100.

Les caractéristiques de chaque classe répondent à des exigences bien spécifiques. Vous pourrez ainsi savoir quelle gamme d'appareils sera la mieux adaptée à vos besoins.

iQ700

Enrichissez votre vie avec la technologie Siemens la plus avancée dans un design à l'élégance parfaite.

Des produits exceptionnels au design accrocheur et une technologie de pointe qui apportent quelque chose d'unique dans votre vie.

iQ500

Savourez une technologie novatrice et conviviale, doublée d'un design exclusif signé Siemens.

Des appareils raffinés qui allient des fonctions avancées, une technologie de pointe et une grande facilité d'utilisation pour une offre de premier choix.

iQ300

Explorez la technologie intelligente et le design attrayant de Siemens et bénéficiez du meilleur rapport qualité-prix.

Des appareils élégants dotés d'un choix étendu de fonctionnalités intelligentes pour vous faciliter la vie.

iQ100

Découvrez le monde et les possibilités de la technologie Siemens.

Une sélection standard mais attrayante d'appareils de style et de qualité Siemens intégrant des fonctions intéressantes.



Les fours

Fours série iQ 700	12 – 25
iQ 700 - Fours colonne 60 cm	26 – 35
iQ 500 - Fours colonne 60 cm	36 – 41
iQ 500 - Fours colonne 90 cm de large	42 – 43
iQ 700 - compact45: fours et machine à espresso	44 – 55
iQ 700 - Tiroirs / Fours à micro-ondes 38 cm	56 – 57
iQ 500 - compact45: fours à micro-ondes	58 – 59
iQ 500 - Fours à micro-ondes 38 cm / Tiroir chauffant	60
iQ 500 / iQ 700 - Accessoires	61 – 63
Glossaire	238 – 241

LES FOURS

Les tables de cuisson

Tables de cuisson à induction	64 – 89
- inductionAir System	72 – 74
Tables de cuisson vitrocéramiques	90 – 95
Tables de cuisson à gaz	96 – 104
Éléments Domino	105 – 107
Tables de cuisson électriques	108
Accessoires	109
Glossaire	238 – 241

LES TABLES DE CUISSON

Les hottes

Hottes décoratives	110 – 145
- de table	114 – 117
- pour plafond	118 – 123
- cubeDesign pour îlot et murale	124 – 125
- pour îlot	126 – 129
- murales	130 – 145
Hottes télescopiques	146 – 151
Groupes d'extraction	152 – 154
Hotte intégrée	154
Hottes sous-encastées	155 – 156
Accessoires	157 – 159
Glossaire	238 – 241

LES HOTTES

Le froid

Introduction du froid	160 – 163
Appareils coolConcept	164 – 165
Appareils intégrables	166 – 185
Possibilités de combinaisons – modularFit	186
Accessoires	187
Appareils intégrables sous-plan	188
Appareils pose libre	189 – 193
Appareils pose libre Side-by-Side	194 – 203
Glossaire	238 – 241

LE FROID

Les lave-vaisselle

Lave-vaisselle speedMatic	204 – 227
- intégrables Modular	214 – 215
- entièrement intégrables 60 cm	216 – 221
- intégrables 60 cm	222 – 225
- entièrement intégrables 45 cm	226
- intégrables 45 cm	227
Accessoires	228 – 229
Hauteur de travail et conseils d'installation	230 – 231
Glossaire	238 – 241

LES LAVE-VAISSELLE

Divers

Lave-linge et lavante-séchante	232 – 233
Machines à espresso	234 – 237
Glossaire	238 – 241
Entretien et nettoyage	242
LiveCooking Studio / Home Studio	243

DIVERS

Les schémas d'encastrement et les tableaux techniques des appareils encastrables sont disponibles dans le **Cahier technique** à télécharger sur www.siemens-home.bsh-group.com/be



Un design uniforme – au plus haut niveau.

“Toutes ces idées reposent sur la conviction qu’il ne faut pas réinventer la marque, mais définir la prochaine étape d’évolution du design des appareils électroménagers Siemens.”

Gerhard Nüssler, designer en chef de Siemens

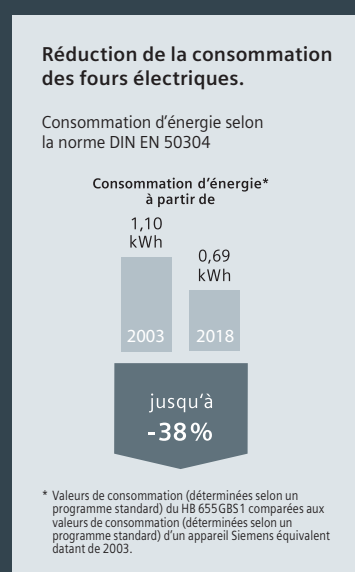
Une flexibilité extraordinaire grâce à un design unique.

Siemens franchit encore une étape en matière de design des appareils électroménagers. Avec la série de fours iQ700, l’innovation technique rencontre le design moderne et simplifie non seulement la cuisson, mais aussi le choix et l’intégration des appareils.

La hauteur unique des bandeaux de commande permet de combiner tous les appareils (four de 60 cm, de 45 cm ou tiroir chauffant) à l’envi et de les adapter à l’esthétique de chaque cuisine.

Made in Germany.

Faites confiance à la qualité “made in Germany”. Les appareils électroménagers Siemens sont notamment fabriqués dans sept usines en Allemagne par quelque 14.000 collaborateurs.



Les économies d’énergie vues par Siemens.

Consommation d’énergie A+.

Ces dernières années, Siemens a non seulement amélioré les propriétés techniques de ses fours, mais également réduit leur consommation d’énergie.

Résultat: presque tous les fours Siemens 60 cm ont un label énergétique A et A+.

En utilisant un seul niveau de cuisson ou si vous êtes prêt à appliquer les quelques conseils qui suivent sur les économies d’énergie, vous pourrez même baisser votre consommation jusqu’à 30 % par rapport à votre ancien four.

Par exemple, ne préchauffez plus votre four pour cuire et rôtir, et tenez toujours la porte fermée, parce qu’en l’ouvrant constamment, il y aura une perte de chaleur et l’appareil devra fonctionner pour atteindre à nouveau la température souhaitée. Profitez également de la chaleur résiduelle et éteignez votre four 10 minutes avant la fin de la cuisson.



Des appareils parfaitement assortis: la série de fours iQ700.



Design novateur Siemens – des lignes parfaitement coordonnées.

Que vous les installiez côte à côte ou les uns sur les autres, les fours encastrables iQ700 se combinent à l'envi. Grâce à ses lignes parfaitement coordonnées, tous les appareils présentent une hauteur de bandeau de commande uniforme, pour un ensemble visuellement parfait.

Et vous pouvez même opter pour une hotte dont le design complètera idéalement l'ensemble de vos appareils iQ700. Le résultat ravira vos papilles... et votre regard.





Des afficheurs performants et un menu convivial pour des résultats parfaits.

Il n'a jamais été aussi simple de tout avoir sous contrôle. Un écran plus grand, un contraste supérieur, des couleurs plus claires et une meilleure résolution. Tout sera parfaitement visible. Que vous utilisiez uniquement les fonctions de l'afficheur TFT ou que vous employiez les fonctions supplémentaires du TFT-Touchdisplay Plus, l'utilisation des menus est toujours simple et intuitive. Découvrez ainsi en un clin d'œil toutes les fonctions de base à l'aide de la navigation par menus.

TFT-Touchdisplay Plus.

Jamais il n'a été aussi simple de tout avoir à l'œil, grâce à l'afficheur de grande taille, aux couleurs claires, aux contrastes marqués et à l'excellente résolution. La structure de menu conviviale et la navigation tactile hyper simple à utiliser permettent d'utiliser le four de manière intuitive.





TFT-Touchdisplay.

Grâce à la conjonction de l'afficheur hors pair et de la navigation intuitive dans les menus, l'écran tactile TFT vous permet de régler l'appareil et ses multiples fonctionnalités rapidement et en toute simplicité.



TFT-Display.

Où que vous soyez et quel que soit l'angle de vue, vous avez toujours une vision parfaite. Quant à la gestion intuitive des menus, elle vous permet de régler toutes les fonctions du four en quelques étapes.



Bien cuisiner nécessite exactement le temps que vous avez.



varioSpeed: appuyer simplement sur un bouton pour cuisiner deux fois plus vite.

Cuisiner deux fois plus vite peut être si simple: il suffit d'appuyer sur une touche. En effet le four à micro-ondes intégré ne sert pas uniquement à décongeler et réchauffer. Il réduit le temps de préparation de tous les plats au four en s'ajoutant au programme sélectionné. Pour un résultat parfait.



Ne plus préchauffer et gagner malgré tout du temps avec la fonction coolStart.

Le préchauffage constitue une perte de temps, mais aussi d'énergie – deux ingrédients si précieux. Avec la fonction coolStart, plus besoin de préchauffer. Pour décongeler, réchauffer ou préparer les surgelés, il suffit d'enfourner pour se régaler.





12:04

Sonntag, 13.05

on/off menu

speed start/stop



Cuisine saine ou plats croustillants, les fours vapeur et combi vapeur tiennent leur promesse: 100% de goût.

Les fours combi vapeur et fours vapeur iQ700 offrent encore plus de possibilités pour préparer des plats délicieux et sains. Grâce aux différentes fonctions, nul besoin d'ajouter de graisse ou d'huile pour obtenir des résultats parfaits. En version 60 ou 45 cm de haut, leur grande enceinte vous offre en outre un maximum de liberté et de flexibilité.

Une croûte crouillante et un rôti moelleux: la fonction pulseSteam.

L'ajout régulier de vapeur au mode de cuisson habituel permet d'obtenir, encore plus simplement, des résultats de cuisson parfaits. L'humidité s'évapore à la surface ce qui rend votre plat crouillant à l'extérieur et parfaitement moelleux à l'intérieur. Par exemple, lorsque vous cuisez un rôti ou du pain.



Le four combi vapeur "fullSteam" de Siemens sait vraiment tout faire.

Cuisson vapeur préservant les aliments, cuisson traditionnelle avec air pulsé ou les deux combinées – avec ses nombreuses fonctions professionnelles, le four combi vapeur fullSteam offre le mode de cuisson optimal pour chaque plat et conserve le meilleur des aliments: le goût, l'arôme, le croquant, les vitamines et les nutriments.



Le four vapeur "pureSteam" préserve la santé.

Avec pureSteam, la cuisson délicate à la vapeur à 100°C conserve les éléments nutritifs, le goût, les vitamines et les couleurs des aliments.

De plus, il n'est pas nécessaire d'ajouter du sel et de la matière grasse, ce qui est idéal pour une cuisine saine, avec des plats savoureux et pauvres en graisses.



Utilisation du panneau mobile.



Etape 1 – En appuyant sur le bouton, le panneau mobile avance automatiquement pour être ouvert facilement et accéder au réservoir.

Etape 2 – Le réservoir d'eau démontable peut être rempli directement au robinet. Après être remis à sa place, il suffit de fermer le panneau manuellement.

Etape 3 – Il ne reste plus qu'à sélectionner la fonction souhaitée et la génération de vapeur externe peut commencer.

12:50



on/off

menu



speed

start



Le moyen le plus simple de nettoyer un four: le laissez se nettoyer lui-même.

activeClean et ecoClean Plus rendent votre cuisine éclatante. Toujours.

Une cuisine conçue à la perfection, jusqu'au nettoyage pyrolytique - activeClean.

Désormais, grâce à activeClean, vous pouvez profiter encore davantage du plaisir de cuisiner car vous n'avez plus à vous soucier du nettoyage de votre four .

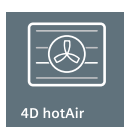

Une simple pression sur un bouton et votre four se nettoie de lui-même. Ce processus, appelé pyrolyse, porte le four à très haute température et réduit les résidus de cuisson en cendres. Ensuite, il ne vous reste plus qu'à essuyer le four. Cette méthode est la plus efficace pour nettoyer l'enceinte du four, mais aussi la plus simple.

Aujourd'hui, les tôles à pâtisserie, les supports d'enfournement et les rails télescopiques sont également résistants à la pyrolyse.

Vite propre: le revêtement ecoClean Plus.

Difficile de faire plus simple pour le nettoyage de votre four. Le revêtement ecoClean Plus ne permet plus à la saleté ou aux résidus de nourriture de se fixer. Le tout s'élimine très facilement et le four redevient impeccable en un tournemain.





4D hotAir

Des résultats parfaits, quel que soit le niveau d'insertion: Air pulsé 4D.

Vous conservez votre flexibilité, même dans le choix du niveau sur lequel vous enfournez votre plat. La technologie novatrice Air pulsé 4D assure une répartition optimale de la chaleur dans votre four. Tous vos plats sont cuits à la perfection.



cookControl Plus

Les conseils de réglages préinstallés vous garantissent es meilleurs résultats pour une multitude de plats: cookControl Plus.

Pour une cuisine encore plus facile, nous avons intégré un livre de cuisine dans votre four: cookControl Plus qui propose des programmes automatiques et des recommandations pour réussir viandes et poissons à la perfection. Il vous suffit de sélectionner le type d'aliment à cuire et d'indiquer le poids – tout le reste se fait automatiquement.



Halogen Illumination



LED Illumination



Multilevel LED-Illumination

Pour mettre en lumière chacun de vos plats: les éclairages halogènes et LED.

Le type d'éclairage varie suivant le modèle de four. De l'halogène standard aux LED sur plusieurs niveaux, l'éclairage à l'intérieur du four sera toujours parfait.

Les innovations techniques pour une cuisine sans peine.



bakingSensor

Le four détecte lui-même si la cuisson est terminée avec le bakingSensor.

La cuisson se coupe automatiquement grâce à une technologie intelligente de capteurs qui mesure l'humidité à l'intérieur du four et détecte quand le plat est cuit. Ainsi, les seules choses à faire sont de préparer votre pâte et de sélectionner la préparation souhaitée.



roasting Sensor Plus

Obtenir des résultats de cuisson parfaits... Un jeu d'enfant avec le roastingSensor Plus.

Grâce aux trois points de mesure différents, la sonde de température novatrice vous permet de connaître de manière simple et précise la température à cœur de votre rôti et de déterminer exactement quand il est cuit.



softMove

Ouverture et fermeture amortie de la porte: softMove.

Le mécanisme amortisseur intelligent permet une ouverture et une fermeture douces et silencieuses de la porte du four. Plus besoin de pousser ou de tirer fort en risquant de renverser le plat que l'on a dans les mains.



System shelve

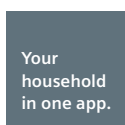


System shelve

Un confort optimal offrant beaucoup de souplesse: les systèmes de rails télescopiques.

Ne vous souciez plus de la hauteur d'enfournement de la tôle de cuisson: quel que soit le plat que vous souhaitez préparer, les systèmes de rails télescopiques très pratiques vous simplifient la tâche. Vous gardez toute votre flexibilité sur tous les niveaux. En effet, grâce aux rails 100% télescopiques sur 3 niveaux et à sa variante standard, vous pouvez sortir très facilement les tôles, les grilles et la lèchefrite universelle du four.

En outre, la fonction arrêt intégrée dans les rails 100% télescopiques sur 3 niveaux s'enclenche automatiquement des deux côtés, si bien que vous n'aurez aucun souci pour les repousser à l'intérieur.



Your household in one app.



home connect

Home Connect. Home is where your app is.

L'appli Home Connect conviviale vous donne accès aux réglages de votre four et vous permet de les gérer où et quand vous le souhaitez. Plus d'info, voir pages 8 et 9.



TFT-Touchdisplay Plus	
Appareil	
Home Connect	
Type de four	
Principaux avantages	
Nettoyage	
Modes de cuisson	
Eclairage	
Syst. de rails télesc.	
Couleurs	



TFT-Touchdisplay	
Appareil	
Home Connect	
Type de four	
Principaux avantages	
Nettoyage	
Modes de cuisson	
Eclairage	
Syst. de rails télesc.	
Couleurs	



TFT-display	
Appareil	
Home Connect	
Type de four	
Principaux avantages	
Nettoyage	
Modes de cuisson	
Eclairage	
Syst. de rails télesc.	
Couleurs	

Fours colonne 60 cm – Fours iQ700 classés suivant leur display*

HN 678G4S1	HS 658GXS6
page 28	page 30
–	■
Combi micro-ondes avec pulseSteam	Combi vapeur
pulseSteam	fullSteam
varioSpeed	–
roastingSensor Plus	roastingSensor Plus
bakingSensor	bakingSensor
cookControl Plus	cookControl Plus
coolStart – softMove	coolStart – softMove
activeClean	ecoClean Plus
15	15
LED multiniveaux	LED multiniveaux
1 niveau	3 niveaux
Noir/Inox	Noir/Inox

HM 676G0S1	HM 636GNS1	HS 636GDS1	HB 676G5S6	HB 676GBS1
page 29	page 29	page 30	page 32	page 33
–	–	–	■	–
Combi micro-ondes	Combi micro-ondes	Combi vapeur	Multifonctionnel	Multifonctionnel
–	–	fullSteam	–	–
varioSpeed	varioSpeed	–	–	–
–	–	roastingSensor Plus	–	–
cookControl Plus	cookControl Plus	cookControl Plus	cookControl Plus	cookControl Plus
coolStart – softMove	coolStart – softMove	coolStart – softMove	coolStart – softMove	coolStart – softMove
activeClean	ecoClean	ecoClean	activeClean	activeClean
13	13	13	13	13
LED	LED	LED	Halogène	Halogène
1 niveau	1 niveau	–	3 niveaux	–
Noir/Inox	Noir/Inox	Noir/Inox	Noir/Inox	Noir/Inox

HR 675GBS1	HB 675G3S1	HB 675GBS1	HB 655GBS1	HB 634GBS1	HB 632GBS1
page 32	page 33	page 34	page 34	page 35	page 35
–	–	–	–	–	–
Multifonctionnel avec pulseSteam	Multifonctionnel	Multifonctionnel	Multifonctionnel	Multifonctionnel	Multifonctionnel
pulseSteam	–	–	–	–	–
cookControl	cookControl	cookControl	cookControl	–	–
coolStart – softMove	coolStart – softMove	coolStart – softMove	coolStart – softMove	coolStart – softMove	coolStart – softMove
activeClean	activeClean	activeClean	ecoClean Plus	ecoClean	–
13	13	13	13	13	8
Halogène	Halogène	Halogène	Halogène	Halogène	Halogène
–	2 niveaux	–	–	–	–
Noir/Inox	Noir/Inox	Noir/Inox	Noir/Inox	Noir/Inox	Noir/Inox

* De la page 28 à 35, les fours iQ700 sont présentés suivant le type de four.

iQ700 Fours colonne 60 cm – Fours combi micro-ondes



HN 678G4S1

iQ 700

Four combi micro-ondes avec pulseSteam
TFT-Touchdisplay Plus













HN 678G4S1 - Noir/Inox		€ 2.369,99*
Type de four / Modes de cuisson	<ul style="list-style-type: none"> • 15 modes de cuisson: Air pulsé 4D, Air pulsé ECO, Chaleur voûte/sole, Chaleur voûte/sole ECO, Gril & air pulsé, Gril grande surface, Gril petite surface, Fonction "Pizza", Fonction "produits surgelés" (coolStart), Chaleur sole, Chaleur "intensive", Cuisson à basse température, Préchauffage, Déshydrater, Garder au chaud • Modes de cuisson additionnels avec micro-ondes: Micro-ondes, microCombi (varioSpeed) • Modes de cuisson additionnels avec vapeur: Régénérer, Levage de pâte • Puissance maximale: 800 W – 5 puissances micro-ondes (90 W, 180 W, 360 W, 600 W, 800 W) avec inverseur • Réglage de la température: 30°C-300°C • Préchauffage rapide • Four (67 litres¹⁾) avec cavité intérieure en email anthracite 	
Nettoyage	<ul style="list-style-type: none"> • activeClean - nettoyage pyrolytique • Supports d'enfournement et tôle à pâtisserie résistants à la pyrolyse 	
Confort / Sécurité	<ul style="list-style-type: none"> • Horloge électronique • roastingSensor Plus – bakingSensor • cookControl Plus • Façade froide Confort: 30°C²⁾ • Eclairage LED multiniveaux • Porte abattante softMove: ouverture/fermeture amorties • Réservoir d'eau: 1 litre • Générateur de vapeur hors de la cavité • Proposition de température • Indications de la température actuelle et du préchauffage • Ventilateur de refroidissement • Fonctions supplémentaires: Ventilation automatique – Programme de détartrage – Programme de nettoyage – Fonction séchage • Sécurité enfants – Coupure de sécurité – Indication de la chaleur résiduelle 	
Supports d'enfournement / Système d'extraction	<ul style="list-style-type: none"> • Cavité avec supports d'enfournement et rails télescopiques sur 1 niveau, résistants à la pyrolyse 	
Design	<ul style="list-style-type: none"> • 5,7"- Display TFT couleur & graphique avec fonction directTouch • Bouton de commande rotatif 	
Dimensions (HxLxP)	Appareil: 59,5 x 59,5 x 54,8 cm Encastrement: 58,5-59,5 x 56-56,8 x 55 cm	

Accessoires en option: voir pages 62-63

Accessoires compris, schémas et informations techniques: voir Cahier technique

iQ700 Fours colonne 60 cm – Fours combi micro-ondes

	HM 676 G0S1	iQ700	HM 636 GNS1	iQ700
	Four combi micro-ondes TFT-Touchdisplay		Four combi micro-ondes TFT-Touchdisplay	
				
	   		   	
	HM 676G0S1 - Noir/Inox	€ 1.959,99*	HM 636 GNS1 - Noir/Inox	€ 1.749,99*
Type de four / Modes de cuisson	<ul style="list-style-type: none"> • 13 modes de cuisson: Air pulsé 4D, Air pulsé ECO, Chaleur voûte/sole, Chaleur voûte/sole ECO, Gril & air pulsé, Gril grande surface, Gril petite surface, Fonction "Pizza", Fonction "produits surgelés" (coolStart), Chaleur sole, Cuisson à basse température, Préchauffage, Garder au chaud • Modes de cuisson additionnels avec micro-ondes: Micro-ondes, microCombi (varioSpeed) • Puissance maximale: 800 W – 5 puissances micro-ondes (90 W, 180 W, 360 W, 600 W, 800 W) avec inverseur • Réglage de la température: 30°C - 300°C • Préchauffage rapide • Four (67 litres¹⁾) avec cavité intérieure en émail anthracite 		<ul style="list-style-type: none"> • 13 modes de cuisson: Air pulsé 4D, Air pulsé ECO, Chaleur voûte/sole, Chaleur voûte/sole ECO, Gril & air pulsé, Gril grande surface, Gril petite surface, Fonction "Pizza", Fonction "produits surgelés" (coolStart), Chaleur sole, Cuisson à basse température, Préchauffage, Garder au chaud • Modes de cuisson additionnels avec micro-ondes: Micro-ondes, microCombi (varioSpeed) • Puissance maximale: 800 W – 5 puissances micro-ondes (90 W, 180 W, 360 W, 600 W, 800 W) avec inverseur • Réglage de la température: 30°C - 300°C • Préchauffage rapide • Four (67 litres¹⁾) avec cavité intérieure en émail anthracite 	
Nettoyage	<ul style="list-style-type: none"> • activeClean - nettoyage pyrolytique • Supports d'enfournement et tôle à pâtisserie résistants à la pyrolyse 		<ul style="list-style-type: none"> • Système de nettoyage ecoClean: paroi arrière 	
Confort / Sécurité	<ul style="list-style-type: none"> • Horloge électronique • cookControl Plus • Façade froide Confort: 30°C²⁾ • Eclairage LED • Porte abattante softMove: ouverture/fermeture amorties • Proposition de température • Indications de la température actuelle et du préchauffage • Ventilateur de refroidissement • Sécurité enfants – Coupure de sécurité – Indication de la chaleur résiduelle 		<ul style="list-style-type: none"> • Horloge électronique • cookControl Plus • Façade froide Confort: 40°C²⁾ • Eclairage LED • Porte abattante softMove: ouverture/fermeture amorties • Proposition de température • Indications de la température actuelle et du préchauffage • Ventilateur de refroidissement • Sécurité enfants – Coupure de sécurité – Indication de la chaleur résiduelle 	
Supports d'enfournement / Système d'extraction	<ul style="list-style-type: none"> • Cavité avec supports d'enfournement et rails télescopiques sur 1 niveau, résistants à la pyrolyse 		<ul style="list-style-type: none"> • Cavité avec supports d'enfournement et rails télescopiques sur 1 niveau 	
Design	<ul style="list-style-type: none"> • 3,7"- Display TFT couleur & graphique avec fonction directTouch • Bouton de commande rotatif 		<ul style="list-style-type: none"> • 3,7"- Display TFT couleur & graphique avec fonction directTouch • Bouton de commande rotatif 	
Dimensions (HxLxP)	Appareil: 59,5 x 59,5 x 54,8 cm Encastrement: 58,5-59,5 x 56-56,8 x 55 cm		Appareil: 59,5 x 59,5 x 54,8 cm Encastrement: 58,5-59,5 x 56-56,8 x 55 cm	

Accessoires en option: voir pages 62 - 63

Accessoires compris, schémas d'encastrement et informations techniques: voir Cahier technique

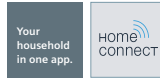
* Prix marché conseillé sans engagement au 01/10/2018. TVA et contribution Recupel € 1,00 incluses.

¹⁾ Selon la norme EN 50304:2009. – ²⁾ Four à 180°C, maximum 60 minutes.

iQ700 Fours colonne 60 cm – Fours combi vapeur

HS 658GXS6	iQ700	HS 636GDS1	iQ700
------------	-------	------------	-------

Four combi vapeur
TFT-Touchdisplay Plus – Home Connect



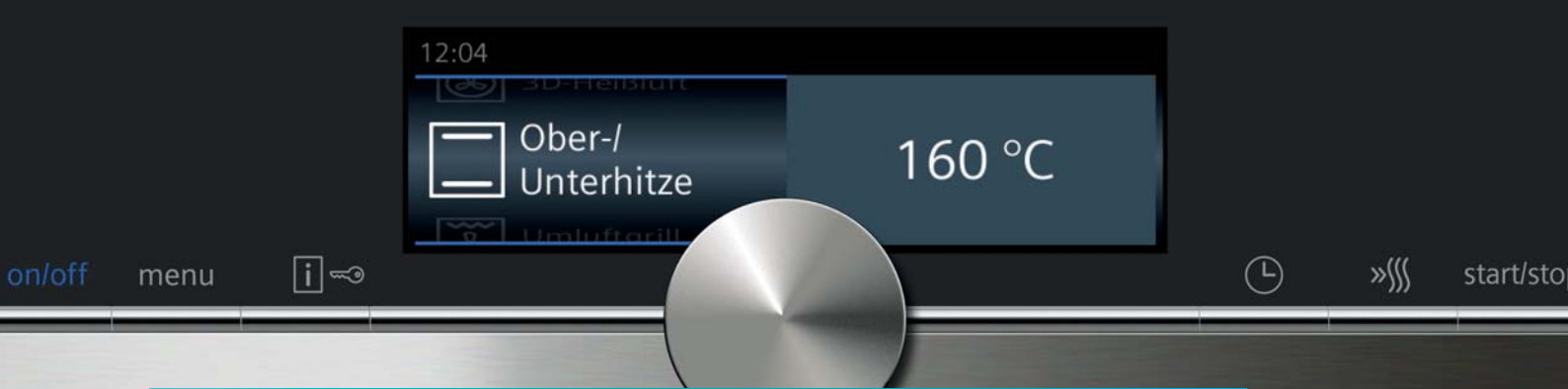
Four combi vapeur
TFT-Touchdisplay



	HS 658GXS6 - Noir/Inox € 2.269,99*	HS 636GDS1 - Noir/Inox € 1.749,99*
Type de four / Modes de cuisson	<ul style="list-style-type: none"> • Classe d'efficacité énergétique: A+³⁾ • 15 modes de cuisson: Air pulsé 4D, Air pulsé ECO, Chaleur voûte/sole, Chaleur voûte/sole ECO, Gril & air pulsé, Gril grande surface, Gril petite surface, Fonction "Pizza", Fonction "produits surgelés" (coolStart), Chaleur sole, Chaleur "intensive", Cuisson à basse température, Préchauffage, Déshydrater, Garder au chaud • Modes de cuisson additionnels avec vapeur: Cuisson à la vapeur, Régénérer, Levage de pâte, Décongeler • Réglage de la température: 30°C - 250°C • Préchauffage rapide • Four (71 litres¹⁾) avec cavité intérieure en émail anthracite 	<ul style="list-style-type: none"> • Classe d'efficacité énergétique: A+³⁾ • 13 modes de cuisson: Air pulsé 4D, Air pulsé ECO, Chaleur voûte/sole, Chaleur voûte/sole ECO, Gril & air pulsé, Gril grande surface, Gril petite surface, Fonction "Pizza", Fonction "produits surgelés" (coolStart), Chaleur sole, Cuisson à basse température, Préchauffage, Garder au chaud • Modes de cuisson additionnels avec vapeur: Cuisson à la vapeur, Régénérer, Levage de pâte, Décongeler • Réglage de la température: 30°C - 250°C • Préchauffage rapide • Four (71 litres¹⁾) avec cavité intérieure en émail anthracite
Nettoyage	<ul style="list-style-type: none"> • Système de nettoyage ecoClean Plus: paroi arrière, parois latérales et voûte • Porte en verre plein 	<ul style="list-style-type: none"> • Système de nettoyage ecoClean: paroi arrière • Porte en verre plein
Confort / Sécurité	<ul style="list-style-type: none"> • Home Connect par WLAN (contrôle du four à distance) • Horloge électronique • roastingSensor Plus – bakingSensor • cookControl Plus • Façade froide Confort: 40°C²⁾ • Eclairage LED multiniveaux • Porte abattante softMove: ouverture/fermeture amorties • Réservoir d'eau: 1 litre • Générateur de vapeur hors de la cavité • Proposition de température • Indications de la température actuelle et du préchauffage • Ventilateur de refroidissement • Fonctions supplémentaires: Ventilation automatique – Programme de détartrage – Programme de nettoyage – Fonction séchage • Sécurité enfants – Coupure de sécurité – Indication de la chaleur résiduelle 	<ul style="list-style-type: none"> • Horloge électronique • roastingSensor Plus • cookControl Plus • Façade froide Confort: 40°C²⁾ • Eclairage LED • Porte abattante softMove: ouverture/fermeture amorties • Réservoir d'eau: 1 litre • Générateur de vapeur hors de la cavité • Proposition de température • Indications de la température actuelle et du préchauffage • Ventilateur de refroidissement • Fonctions supplémentaires: Ventilation automatique – Programme de détartrage – Programme de nettoyage – Fonction séchage • Sécurité enfants – Coupure de sécurité – Indication de la chaleur résiduelle
Supports d'enfournement / Système d'extraction	<ul style="list-style-type: none"> • Cavité avec supports d'enfournement et rails 100 % télescopiques à 3 niveaux, avec arrêt intégré 	<ul style="list-style-type: none"> • Cavité avec supports d'enfournement (rails télescopiques à installer ultérieurement - en option)
Design	<ul style="list-style-type: none"> • 5,7"- Display TFT couleur & graphique avec fonction directTouch • Bouton de commande rotatif 	<ul style="list-style-type: none"> • 3,7"- Display TFT couleur & graphique avec fonction directTouch • Bouton de commande rotatif
Dimensions (HxLxP)	Appareil: 59,5 x 59,5 x 54,8 cm Encastrement: 58,5-59,5 x 56-56,8 x 55 cm	Appareil: 59,5 x 59,5 x 54,8 cm Encastrement: 58,5-59,5 x 56-56,8 x 55 cm

Accessoires en option: voir pages 62-63

Accessoires compris, schémas d'encastrement et informations techniques: voir Cahier technique



Un mode de cuisson sur mesure pour chaque préparation.

Air pulsé 4D



Vous conservez votre flexibilité, même dans le choix du niveau sur lequel vous enfournez votre plat. La technologie novatrice Air pulsé 4D assure une répartition optimale de la chaleur dans votre four. Tous vos plats sont cuits à la perfection.

Air pulsé ECO



Le mode de cuisson idéal pour la viande, le poisson et les produits de boulangerie. Le contrôle de la température est ajusté automatiquement dans l'enceinte du four. La nourriture est cuite en douceur dans la phase de la chaleur résiduelle, de sorte qu'elle reste plus tendre.

Chaleur voûte/sole



Ce mode de cuisson classique permet de réussir à la perfection les soufflés et les gâteaux. Sans oublier les pièces à rôtir.

Chaleur voûte/sole ECO



Désormais, la fonction Chaleur voûte/sole traditionnelle existe également en mode économique. Vos biscuits, gâteaux, pains et brioches seront toujours aussi succulents et, en plus, vous économiserez de l'énergie.

Gril & air pulsé



Ce mode de cuisson remplace le tournebroche pour les grosses pièces. Le gril et l'air pulsé s'enclenchent en effet en alternance, ce qui permet de réduire les projections de graisse indésirables.

Gril grande surface



Idéal pour les grandes quantités. Grâce aux 3 niveaux de réglage de chaleur, le gril grande surface permet toutes les variantes de cuisson de chaleur forte (pour les steaks, par ex.) au brunissage en douceur (pour les gratins, par ex.). Et naturellement, vous obtiendrez toujours un brunissage uniforme.

Gril petite surface



Il dispose de l'éventail complet de fonctions du grand modèle. Mais comme seul le centre du gril chauffe, vous pouvez économiser jusqu'à un tiers d'énergie. Idéal pour les petites quantités.

Fonction "Pizza"



Pour atteindre rapidement la chaleur intense nécessaire pour les pizzas et les frites surgelées, l'Air pulsé 4D est renforcé par une chaleur de sole supplémentaire.

Fonction "produits surgelés" (coolStart)



Le préchauffage constitue une perte de temps, mais aussi d'énergie – deux ingrédients si précieux. Avec la nouvelle fonction coolStart, plus besoin de préchauffer. Pour dégeler, réchauffer ou préparer les surgelés, il suffit d'enfourner pour se régaler.

Chaleur sole



Un apport de chaleur ciblé par le dessous: la chaleur de sole séparée. Le mode de cuisson spécial pour réchauffer par le bas. Parfait pour faire des conserves.

Chaleur "intensive"



Le mode de cuisson parfait pour tous les plats et gâteaux qui doivent avoir un fond croustillant et être vite cuits. Convient aussi aux formes de moules qui conduisent ou réfléchissent mal la chaleur, comme le fer blanc.

Cuisson à basse température



La cuisson douce est idéale pour préparer tous les plats à base de veau, de porc, d'agneau ou de volaille. Commencez par faire revenir la viande quelques instants à feu vif, pour fermer les pores et pour que le jus reste à l'intérieur de la viande. Puis, cuisez vos morceaux dans leur jus au four à faible température pour qu'ils restent tendres, roses et savoureux.

Préchauffage



Pour une préparation professionnelle des mets, les assiettes et les plats peuvent être préchauffés sur trois niveaux dans le four à des températures comprises entre 30 et 65°C.

Déshydrater




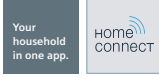









Grâce à la fonction "Déshydrater", vous pouvez à présent conserver naturellement des aliments tels que des fruits, des légumes ou encore des herbes sans addition de soufre, d'arôme, de sucre ou d'agent conservateur.

Garder au chaud



Les plats prêts à servir peuvent être maintenus au chaud dans le four pendant un certain temps, à des températures comprises entre 66 et 100°C.










iQ700 Fours colonne 60 cm – Fours multifonctionnels

	HB 676G5S6	iQ700	HR 675GBS1	iQ700
	Four multifonctionnel TFT-Touchdisplay – Home Connect		Four multifonctionnel avec pulseSteam TFT-display	
	 			
	   		   	
	HB 676G5S6 - Noir/Inox	€ 1.539,99*	HR 675GBS1 - Noir/Inox	€ 1.439,99*
Type de four / Modes de cuisson	<ul style="list-style-type: none"> • Classe d'efficacité énergétique: A³⁾ • 13 modes de cuisson: Air pulsé 4D, Air pulsé ECO, Chaleur voûte/sole, Chaleur voûte/sole ECO, Gril & air pulsé, Gril grande surface, Gril petite surface, Fonction "Pizza", Fonction "produits surgelés" (coolStart), Chaleur sole, Cuisson à basse température, Préchauffage, Garder au chaud • Réglage de la température: 30°C - 300°C • Préchauffage rapide • Four (71 litres¹⁾) avec cavité intérieure en émail anthracite 		<ul style="list-style-type: none"> • Classe d'efficacité énergétique: A+³⁾ • 13 modes de cuisson: Air pulsé 4D, Air pulsé ECO, Chaleur voûte/sole, Chaleur voûte/sole ECO, Gril & air pulsé, Gril grande surface, Gril petite surface, Fonction "Pizza", Fonction "produits surgelés" (coolStart), Chaleur sole, Cuisson à basse température, Préchauffage, Garder au chaud • Modes de cuisson additionnels avec vapeur: Régénérer, Levage de pâte • Réglage de la température: 30°C - 300°C • Préchauffage rapide • Four (71 litres¹⁾) avec cavité intérieure en émail anthracite 	
Nettoyage	<ul style="list-style-type: none"> • activeClean - nettoyage pyrolytique • Supports d'enfournement et tôle à pâtisserie résistants à la pyrolyse • Porte en verre plein 		<ul style="list-style-type: none"> • activeClean - nettoyage pyrolytique • Supports d'enfournement et tôle à pâtisserie résistants à la pyrolyse • Porte en verre plein 	
Confort / Sécurité	<ul style="list-style-type: none"> • Home Connect par WLAN (contrôle du four à distance) • Horloge électronique • cookControl Plus • Façade froide Confort: 30°C²⁾ • Eclairage halogène • Porte abattante softMove: ouverture/fermeture amorties • Proposition de température • Indications de la température actuelle et du préchauffage • Ventilateur de refroidissement • Sécurité enfants – Coupure de sécurité – Indication de la chaleur résiduelle 		<ul style="list-style-type: none"> • Horloge électronique • cookControl: 20 programmes automatiques • Façade froide Confort: 30°C²⁾ • Eclairage halogène • Porte abattante softMove: ouverture/fermeture amorties • Réservoir d'eau: 1 litre • Générateur de vapeur hors de la cavité • Proposition de température • Indications de la température actuelle et du préchauffage • Ventilateur de refroidissement • Fonctions supplémentaires: Ventilation automatique – Programme de détartrage – Programme de nettoyage – Fonction séchage • Sécurité enfants – Coupure de sécurité – Indication de la chaleur résiduelle 	
Supports d'enfournement / Système d'extraction	<ul style="list-style-type: none"> • Cavité avec supports d'enfournement et rails 100 % télescopiques à 3 niveaux, avec arrêt intégré, résistants à la pyrolyse 		<ul style="list-style-type: none"> • Cavité avec supports d'enfournement (rails télescopiques à installer ultérieurement - en option) 	
Design	<ul style="list-style-type: none"> • 3,7" - Display TFT couleur & graphique avec fonction directTouch • Bouton de commande rotatif 		<ul style="list-style-type: none"> • 2,8" - Display TFT couleur avec texte clair et touches touchControl • Bouton de commande rotatif 	
Dimensions (HxLxP)	Appareil: 59,5 x 59,5 x 54,8 cm Encastrement: 58,5-59,5 x 56-56,8 x 55 cm		Appareil: 59,5 x 59,5 x 54,8 cm Encastrement: 58,5-59,5 x 56-56,8 x 55 cm	

Accessoires en option: voir pages 62 - 63

Accessoires compris, schémas d'encastrement et informations techniques: voir Cahier technique

iQ700 Fours colonne 60 cm – Fours multifonctionnels

	HB 676GBS1	iQ700	HB 675G3S1	iQ700
	Four multifonctionnel TFT-Touchdisplay		Four multifonctionnel TFT-display	
				
	  		   	
	HB 676GBS1 - Noir/Inox	€ 1.339,99*	HB 675G3S1 - Noir/Inox	€ 1.129,99*
Type de four / Modes de cuisson	<ul style="list-style-type: none"> • Classe d'efficacité énergétique: A+³⁾ • 13 modes de cuisson: Air pulsé 4D, Air pulsé ECO, Chaleur voûte/sole, Chaleur voûte/sole ECO, Gril & air pulsé, Gril grande surface, Gril petite surface, Fonction "Pizza", Fonction "produits surgelés" (coolStart), Chaleur sole, Cuisson à basse température, Préchauffage, Garder au chaud • Réglage de la température: 30°C - 300°C • Préchauffage rapide • Four (71 litres¹⁾) avec cavité intérieure en émail anthracite 		<ul style="list-style-type: none"> • Classe d'efficacité énergétique: A³⁾ • 13 modes de cuisson: Air pulsé 4D, Air pulsé ECO, Chaleur voûte/sole, Chaleur voûte/sole ECO, Gril & air pulsé, Gril grande surface, Gril petite surface, Fonction "Pizza", Fonction "produits surgelés" (coolStart), Chaleur sole, Cuisson à basse température, Préchauffage, Garder au chaud • Réglage de la température: 30°C - 300°C • Préchauffage rapide • Four (71 litres¹⁾) avec cavité intérieure en émail anthracite 	
Nettoyage	<ul style="list-style-type: none"> • activeClean - nettoyage pyrolytique • Supports d'enfournement et tôle à pâtisserie résistants à la pyrolyse • Porte en verre plein 		<ul style="list-style-type: none"> • activeClean - nettoyage pyrolytique • Supports d'enfournement et tôle à pâtisserie résistants à la pyrolyse • Porte en verre plein 	
Confort / Sécurité	<ul style="list-style-type: none"> • Horloge électronique • cookControl Plus • Façade froide Confort: 30°C²⁾ • Eclairage halogène • Porte abattante softMove: ouverture/fermeture amorties • Proposition de température • Indications de la température actuelle et du préchauffage • Ventilateur de refroidissement • Sécurité enfants – Coupure de sécurité – Indication de la chaleur résiduelle 		<ul style="list-style-type: none"> • Horloge électronique • cookControl: 10 programmes automatiques • Façade froide Confort: 30°C²⁾ • Eclairage halogène • Porte abattante softMove: ouverture/fermeture amorties • Proposition de température • Indications de la température actuelle et du préchauffage • Ventilateur de refroidissement • Sécurité enfants – Coupure de sécurité – Indication de la chaleur résiduelle 	
Supports d'enfournement / Système d'extraction	<ul style="list-style-type: none"> • Cavité avec supports d'enfournement (rails télescopiques à installer ultérieurement - en option) 		<ul style="list-style-type: none"> • Cavité avec supports d'enfournement et rails 100 % télescopiques à 2 niveaux avec arrêt intégré 	
Design	<ul style="list-style-type: none"> • 3,7" - Display TFT couleur & graphique avec fonction directTouch • Bouton de commande rotatif 		<ul style="list-style-type: none"> • 2,8" - Display TFT couleur avec texte clair et touches touchControl • Bouton de commande rotatif 	
Dimensions (HxLxP)	Appareil: 59,5 x 59,5 x 54,8 cm Encastrement: 58,5-59,5 x 56-56,8 x 55 cm		Appareil: 59,5 x 59,5 x 54,8 cm Encastrement: 58,5-59,5 x 56-56,8 x 55 cm	









Accessoires en option: voir pages 62-63

Accessoires compris, schémas d'encastrement et informations techniques: voir Cahier technique

* Prix marché conseillé sans engagement au 01/10/2018. TVA et contribution Recupel € 1,00 incluses.

¹⁾ Selon la norme EN 50304:2009. – ²⁾ Four à 180°C, maximum 60 minutes. – ³⁾ Sur une échelle de classes d'efficacité énergétique de A+++ à D.








iQ700 Fours colonne 60 cm – Fours multifonctionnels

	HB 675 GBS1	iQ700	HB 655 GBS1	iQ700
	Four multifonctionnel TFT-display		Four multifonctionnel TFT-display	
				
	  		  	
	HB 675 GBS1 - Noir/Inox	€ 1.029,99*	HB 655 GBS1 - Noir/Inox	€ 929,99*
Type de four / Modes de cuisson	<ul style="list-style-type: none"> • Classe d'efficacité énergétique: A+³⁾ • 13 modes de cuisson: Air pulsé 4D, Air pulsé ECO, Chaleur voûte/sole, Chaleur voûte/sole ECO, Gril & air pulsé, Gril grande surface, Gril petite surface, Fonction "Pizza", Fonction "produits surgelés" (coolStart), Chaleur sole, Cuisson à basse température, Préchauffage, Garder au chaud • Réglage de la température: 30°C - 300°C • Préchauffage rapide • Four (71 litres¹⁾) avec cavité intérieure en émail anthracite 		<ul style="list-style-type: none"> • Classe d'efficacité énergétique: A+³⁾ • 13 modes de cuisson: Air pulsé 4D, Air pulsé ECO, Chaleur voûte/sole, Chaleur voûte/sole ECO, Gril & air pulsé, Gril grande surface, Gril petite surface, Fonction "Pizza", Fonction "produits surgelés" (coolStart), Chaleur sole, Cuisson à basse température, Préchauffage, Garder au chaud • Réglage de la température: 30°C - 300°C • Préchauffage rapide • Four (71 litres¹⁾) avec cavité intérieure en émail anthracite 	
Nettoyage	<ul style="list-style-type: none"> • activeClean - nettoyage pyrolytique • Supports d'enfournement et tôle à pâtisserie résistants à la pyrolyse • Porte en verre plein 		<ul style="list-style-type: none"> • Système de nettoyage ecoClean Plus: paroi arrière, parois latérales et voûte • Porte en verre plein 	
Confort / Sécurité	<ul style="list-style-type: none"> • Horloge électronique • cookControl: 10 programmes automatiques • Façade froide Confort: 30°C²⁾ • Eclairage halogène • Porte abattante softMove: ouverture/fermeture amorties • Proposition de température • Indications de la température actuelle et du préchauffage • Ventilateur de refroidissement • Sécurité enfants – Coupure de sécurité – Indication de la chaleur résiduelle 		<ul style="list-style-type: none"> • Horloge électronique • cookControl: 10 programmes automatiques • Façade froide Confort: 40°C²⁾ • Eclairage halogène • Porte abattante softMove: ouverture/fermeture amorties • Proposition de température • Indications de la température actuelle et du préchauffage • Ventilateur de refroidissement • Sécurité enfants – Coupure de sécurité – Indication de la chaleur résiduelle 	
Supports d'enfournement / Système d'extraction	<ul style="list-style-type: none"> • Cavité avec supports d'enfournement (rails télescopiques à installer ultérieurement - en option) 		<ul style="list-style-type: none"> • Cavité avec supports d'enfournement (rails télescopiques à installer ultérieurement - en option) 	
Design	<ul style="list-style-type: none"> • 2,8" - Display TFT couleur avec texte clair et touches touchControl • Bouton de commande rotatif 		<ul style="list-style-type: none"> • 2,8" - Display TFT couleur avec texte clair et touches touchControl • Bouton de commande rotatif 	
Dimensions (HxLxP)	Appareil: 59,5 x 59,5 x 54,8 cm Encastrement: 58,5-59,5 x 56-56,8 x 55 cm		Appareil: 59,5 x 59,5 x 54,8 cm Encastrement: 58,5-59,5 x 56-56,8 x 55 cm	

Accessoires en option: voir pages 62 - 63

Accessoires compris, schémas d'encastrement et informations techniques: voir Cahier technique

iQ700 Fours colonne 60 cm – Fours multifonctionnels

	HB 634 GBS 1 iQ700	HB 632 GBS 1 iQ700
	Four multifonctionnel TFT-display	Four multifonctionnel TFT-display
		
	  	 
	HB 634 GBS 1 - Noir/Inox € 879,99*	HB 632 GBS 1 - Noir/Inox € 819,99*
Type de four / Modes de cuisson	<ul style="list-style-type: none"> • Classe d'efficacité énergétique: A+³⁾ • 13 modes de cuisson: Air pulsé 4D, Air pulsé ECO, Chaleur voûte/sole, Chaleur voûte/sole ECO, Gril & air pulsé, Gril grande surface, Gril petite surface, Fonction "Pizza", Fonction "produits surgelés" (coolStart), Chaleur sole, Cuisson à basse température, Préchauffage, Garder au chaud • Réglage de la température: 30°C - 300°C • Préchauffage rapide • Four (71 litres¹⁾) avec cavité intérieure en émail anthracite 	<ul style="list-style-type: none"> • Classe d'efficacité énergétique: A+³⁾ • 8 modes de cuisson: Air pulsé 4D, Air pulsé ECO, Chaleur voûte/sole, Chaleur voûte/sole ECO, Gril & air pulsé, Gril grande surface, Fonction "Pizza", Fonction "produits surgelés" (coolStart) • Réglage de la température: 30°C - 300°C • Préchauffage rapide • Four (71 litres¹⁾) avec cavité intérieure en émail anthracite
Nettoyage	<ul style="list-style-type: none"> • Système de nettoyage ecoClean: paroi arrière • Porte en verre plein 	<ul style="list-style-type: none"> • Porte en verre plein
Confort / Sécurité	<ul style="list-style-type: none"> • Horloge électronique • Façade froide Confort: 40°C²⁾ • Eclairage halogène • Porte abattante softMove: ouverture/fermeture amorties • Proposition de température • Indications de la température actuelle et du préchauffage • Ventilateur de refroidissement • Sécurité enfants – Coupure de sécurité – Indication de la chaleur résiduelle 	<ul style="list-style-type: none"> • Horloge électronique • Façade froide Confort: 40°C²⁾ • Eclairage halogène • Porte abattante softMove: ouverture/fermeture amorties • Proposition de température • Indications de la température actuelle et du préchauffage • Ventilateur de refroidissement • Sécurité enfants – Coupure de sécurité – Indication de la chaleur résiduelle
Supports d'enfournement / Système d'extraction	<ul style="list-style-type: none"> • Cavité avec supports d'enfournement (rails télescopiques à installer ultérieurement - en option) 	<ul style="list-style-type: none"> • Cavité avec supports d'enfournement (rails télescopiques à installer ultérieurement - en option)
Design	<ul style="list-style-type: none"> • 2,8" - Display TFT couleur avec texte clair et touches touchControl • Bouton de commande rotatif 	<ul style="list-style-type: none"> • 2,8" - Display TFT couleur avec texte clair et touches touchControl • Bouton de commande rotatif
Dimensions (HxLxP)	Appareil: 59,5 x 59,5 x 54,8 cm Encastrement: 58,5 - 59,5 x 56 - 56,8 x 55 cm	Appareil: 59,5 x 59,5 x 54,8 cm Encastrement: 58,5 - 59,5 x 56 - 56,8 x 55 cm

Accessoires en option: voir pages 62 - 63

Accessoires compris, schémas d'encastrement et informations techniques: voir Cahier technique

* Prix marché conseillé sans engagement au 01/10/2018. TVA et contribution Recupel € 1,00 incluses.

¹⁾ Selon la norme EN 50304:2009. – ²⁾ Four à 180°C, maximum 60 minutes. – ³⁾ Sur une échelle de classes d'efficacité énergétique de A+++ à D.



Profitez de souplesse dans l'agencement de vos appareils.

Les fours iQ500 peuvent être installés en combinaison, comme vous le souhaitez. L'un au-dessus de l'autre ou côte à côte, grâce au design plat des appareils, votre cuisine donnera toujours une impression globale d'harmonie.

Dans ce scénario, le tiroir chauffant est l'addition idéale (p. 60). Il se combine de manière esthétique et il permet de préchauffer les plats, de garder les préparations au chaud, et même de décongeler. Pour une cuisine toujours plus professionnelle et innovante.

Avec la gamme iQ500 comme avec la iQ700, Siemens vous propose de créer de manière optimale une cuisine adaptée à vos besoins et à vos souhaits individuels.

Fours iQ500. Conçus pour briller.

Les fours Siemens iQ500 vont convaincre tant par leur design plein de surprises que par les solutions individuelles qu'ils offrent.

Avec leur nouveau design intemporel, les fours iQ500 seront les éléments "highlight" de votre cuisine. Grâce à des matériaux haut de gamme tels que le verre et l'innox de haute qualité et de nombreux détails raffinés, ils vous offriront un plaisir durable. De plus, le bouton avec lightControl donne une nouvelle dimension au panneau de commande qui en surprendra plus d'un ...

Les fours iQ500 proposent donc la technologie innovante de Siemens d'une manière particulièrement attrayante, pour un véritable plaisir de cuisiner.



lightControl.

Quand un concept de contrôle devient fascinant.

Le bouton de contrôle lightControl marque le mode de cuisson sélectionné avec une lumière bleue stylée et élégante - ce qui rend l'utilisation du four très intuitive.

Un display LCD pour plus de commodité.

Les fours iQ500 (60 cm et compact45) ont un display LCD: plus grand avec une meilleure résolution et des textes blancs offrant un contraste supérieur. Jamais il n'a été aussi simple de tout avoir sous contrôle. De plus, la structure de menu conviviale et le nouveau système lightControl permet d'utiliser le four de manière excitante et intuitive.



varioClip rail.

Un confort optimal offrant un maximum de flexibilité.

Le varioClip rail est le nouveau système novateur qui permet d'extraire complètement vos tôles de cuisson, vos grilles ou votre lèche-frite universelle.

De plus, les rails peuvent, grâce aux clips, être ajustés de manière très souple à l'intérieur du four et placés à tous les niveaux de cuisson en fonction de la hauteur d'enfournement.





iQ500. La technologie Siemens pour une cuisine facile, rapide ... et parfaite.

Le préchauffage rapide. Oublier de chauffer le four n'est plus un problème.

Un préchauffage rapide chauffe le four extrêmement rapidement - sans consommer plus d'énergie. Il faudra, par exemple, environ 5 minutes pour atteindre une température de 175°C (avec Air pulsé 3D).



cookControl. Des conseils de réglages pour les meilleurs résultats.

Vous réussirez à la perfection vos plats préférés avec cookControl et ses max. 30 programmes automatiques selon le modèle du four. L'utilisation est très simple: sélectionnez le programme, entrez le poids et précisez vos préférences. Votre four se charge du reste.



Air pulsé 3D. Une cuisson parfaite à tous les niveaux.

Avec la fonction Air pulsé 3D, vous pouvez maintenant cuisiner 3 plaques de cuisson simultanément. Votre four distribue la chaleur de manière constante et garantit des résultats de cuisson parfaits sur chaque niveau.

Ne plus préchauffer et gagner malgré tout du temps avec la fonction coolStart.

Avec la fonction coolStart, plus besoin de préchauffer. Pour décongeler, réchauffer ou préparer les surgelés, il suffit d'enfourner pour se régaler.



Obtenir des résultats de cuisson parfaits ... un jeu d'enfant avec le roastingSensor.

Cette sonde de température vous permet de connaître de manière simple et précise la température à cœur de votre rôti et de déterminer exactement quand il est cuit.



activeClean. Un four parfaitement propre sans effort.

La fonction activeClean - nettoyage pyrolytique porte le four à très haute température, ce qui réduit les résidus de cuisson en cendres. Ensuite, il ne vous reste plus qu'à essuyer le four avec un chiffon.



iQ500 Four chariot 60 cm – Four multifonctionnel

HB 578 BBS0

iQ500

Four chariot multifonctionnel
Display LCD blanc**Four chariot. Pour ne plus se brûler.**

Les grilles, tôles à pâtisserie et lèche-frites sont fixées sur la porte et coulissent hors du four lorsque l'on ouvre celle-ci. Vous avez donc les mains libres pour retourner ou arroser votre rôti. Tout cela sans devoir vous déplacer avec des grilles, ni mettre les mains dans la partie chaude du four.

**Une sécurité toujours optimisée.**

L'augmentation de la ventilation et la conception de la porte "Façade froide Confort" réduit la température de la façade jusqu'à 30 ou 40°C (four à 180°C pendant max. 60 minutes).

HB 578 BBS0 - Noir/Inox		€1.029,99*
Type de four / Modes de cuisson	<ul style="list-style-type: none"> • Classe d'efficacité énergétique: A³⁾ • 9 modes de cuisson: Air pulsé 3D, Chaleur voûte/sole, Gril & air pulsé, Air pulsé doux, Gril grande surface, Fonction "Pizza", Fonction "produits surgelés" (coolStart), Chaleur sole, Cuisson à basse température • Réglage de température: 30°C - 275°C • Préchauffage rapide • Four (71 litres¹⁾) avec cavité intérieure en émail gris 	
Nettoyage	<ul style="list-style-type: none"> • activeClean - nettoyage pyrolytique • Porte en verre plein 	
Confort / Sécurité	<ul style="list-style-type: none"> • Horloge électronique • cookControl: 30 programmes automatiques • Façade froide Confort: 30°C²⁾ • Eclairage halogène • Four chariot • Proposition de température • Ventilateur de refroidissement • Sécurité enfants – Coupure de sécurité – Indication de la chaleur résiduelle 	
Supports d'enfournement / Système d'extraction		
Design	<ul style="list-style-type: none"> • Display LCD blanc avec indication de température • lightControl: boutons illuminés 	
Dimensions (HxLxP)	Appareil: 59,5 x 59,4 x 54,8 cm Encastrement: 58,5 - 59,5 x 56 - 56,8 x 55 cm	
Accessoires en option: voir page 61		
Accessoires compris, schémas et informations techniques: voir Cahier technique		

* Prix marché conseillé sans engagement au 01/10/2018. TVA et contribution Recupel € 1,00 incluses.

¹⁾ Selon la norme EN 50304:2009. – ²⁾ Four à 180°C, maximum 60 minutes. – ³⁾ Sur une échelle de classes d'efficacité énergétique de A+++ à D.

iQ500 Fours colonne 60 cm – Fours multifonctionnels

HB 578G5S0	iQ500	HB 578ABS0	iQ500
------------	-------	------------	-------

Four multifonctionnel
Display LCD blanc



Four multifonctionnel
Display LCD blanc











	HB 578G5S0 - Noir/Inox	€ 979,99*	HB 578ABS0 - Noir/Inox	€ 879,99*
Type de four / Modes de cuisson	<ul style="list-style-type: none"> • Classe d'efficacité énergétique: A³⁾ • 9 modes de cuisson: Air pulsé 3D, Chaleur voûte/sole, Gril & air pulsé, Air pulsé doux, Gril grande surface, Fonction "Pizza", Fonction "produits surgelés" (coolStart), Chaleur sole, Cuisson à basse température • Réglage de température: 30°C - 275°C • Préchauffage rapide • Four (71 litres¹⁾) avec cavité intérieure en émail gris 		<ul style="list-style-type: none"> • Classe d'efficacité énergétique: A³⁾ • 9 modes de cuisson: Air pulsé 3D, Chaleur voûte/sole, Gril & air pulsé, Air pulsé doux, Gril grande surface, Fonction "Pizza", Fonction "produits surgelés" (coolStart), Chaleur sole, Cuisson à basse température • Réglage de température: 30°C - 275°C • Préchauffage rapide • Four (71 litres¹⁾) avec cavité intérieure en émail gris 	
Nettoyage	<ul style="list-style-type: none"> • activeClean - nettoyage pyrolytique • Porte en verre plein 		<ul style="list-style-type: none"> • activeClean - nettoyage pyrolytique • Porte en verre plein 	
Confort / Sécurité	<ul style="list-style-type: none"> • Horloge électronique • roastingSensor: 1 point de mesure • cookControl: 30 programmes automatiques • Façade froide Confort: 30°C²⁾ • Eclairage halogène • Porte abattante softClose: fermeture amortie • Proposition de température • Indication du préchauffage • Ventilateur de refroidissement • Sécurité enfants – Coupure de sécurité – Indication de la chaleur résiduelle 		<ul style="list-style-type: none"> • Horloge électronique • cookControl: 30 programmes automatiques • Façade froide Confort: 30°C²⁾ • Eclairage halogène • Porte abattante • Proposition de température • Indication du préchauffage • Ventilateur de refroidissement • Sécurité enfants – Coupure de sécurité – Indication de la chaleur résiduelle 	
Supports d'enfournement / Système d'extraction	<ul style="list-style-type: none"> • Cavité avec supports d'enfournement (rails télescopiques à installer ultérieurement - en option) • varioClip rail 		<ul style="list-style-type: none"> • Cavité avec supports d'enfournement (rails télescopiques à installer ultérieurement - en option) 	
Design	<ul style="list-style-type: none"> • Display LCD blanc avec indication de température • lightControl: boutons illuminés 		<ul style="list-style-type: none"> • Display LCD blanc avec indication de température • lightControl: boutons illuminés 	
Dimensions (HxLxP)	Appareil: 59,5 x 59,4 x 54,8 cm Encastrement: 58,5-59,5 x 56-56,8 x 55 cm		Appareil: 59,5 x 59,4 x 54,8 cm Encastrement: 58,5-59,5 x 56-56,8 x 55 cm	

Accessoires en option: voir page 61

Accessoires compris, schémas d'encastrement et informations techniques: voir Cahier technique

iQ500 Fours colonne 60 cm – Fours multifonctionnels

	HB 556ABS0	iQ500	HB 537ABS0	iQ500
	Four multifonctionnel Display LCD blanc		Four multifonctionnel Display LCD blanc	
				
	  		  	
	HB 556ABS0 - Noir/Inox	€ 769,99*	HB 537ABS0 - Noir/Inox	€ 719,99*
Type de four / Modes de cuisson	<ul style="list-style-type: none"> • Classe d'efficacité énergétique: A³⁾ • 7 modes de cuisson: Air pulsé 3D, Chaleur voûte/sole, Gril & air pulsé, Air pulsé doux, Gril grande surface, Fonction "Pizza", Chaleur sole • Réglage de température: 50°C - 275°C • Préchauffage rapide • Four (71 litres¹⁾) avec cavité intérieure en émail gris 		<ul style="list-style-type: none"> • Classe d'efficacité énergétique: A³⁾ • 7 modes de cuisson: Air pulsé 3D, Chaleur voûte/sole, Gril & air pulsé, Air pulsé doux, Gril grande surface, Fonction "Pizza", Chaleur sole • Réglage de température: 50°C - 275°C • Préchauffage rapide • Four (71 litres¹⁾) avec cavité intérieure en émail gris 	
Nettoyage	<ul style="list-style-type: none"> • Système de nettoyage ecoClean Plus: paroi arrière, parois latérales et voûte • Porte en verre plein 		<ul style="list-style-type: none"> • Système de nettoyage ecoClean: paroi arrière • Porte en verre plein 	
Confort / Sécurité	<ul style="list-style-type: none"> • Horloge électronique • cookControl: 10 programmes automatiques • Façade froide Confort: 40°C²⁾ • Eclairage halogène • Porte abattante • Indication du préchauffage • Ventilateur de refroidissement • Sécurité enfants 		<ul style="list-style-type: none"> • Horloge électronique • cookControl: 10 programmes automatiques • Façade froide: 50°C²⁾ • Eclairage halogène • Porte abattante • Indication du préchauffage • Ventilateur de refroidissement • Sécurité enfants 	
Supports d'enfournement / Système d'extraction	<ul style="list-style-type: none"> • Cavité avec supports d'enfournement (rails télescopiques à installer ultérieurement - en option) 		<ul style="list-style-type: none"> • Cavité avec supports d'enfournement (rails télescopiques à installer ultérieurement - en option) 	
Design	<ul style="list-style-type: none"> • Display LCD blanc avec indication de température • lightControl: boutons illuminés 		<ul style="list-style-type: none"> • Display LCD blanc • lightControl: boutons illuminés 	
Dimensions (HxLxP)	Appareil: 59,5 x 59,4 x 54,8 cm Encastrement: 58,5-59,5 x 56-56,8 x 55 cm		Appareil: 59,5 x 59,4 x 54,8 cm Encastrement: 58,5-59,5 x 56-56,8 x 55 cm	

Accessoires en option: voir page 61

Accessoires compris, schémas d'encastrement et informations techniques: voir Cahier technique

* Prix marché conseillé sans engagement au 01/10/2018. TVA et contribution Recupel € 1,00 incluses.

¹⁾ Selon la norme EN 50304:2009. – ²⁾ Four à 180°C, maximum 60 minutes. – ³⁾ Sur une échelle de classes d'efficacité énergétique de A+++ à D.



La technologie et le design des fours iQ500 en format XXL.

Siemens élargit sa gamme des fours iQ500 avec des appareils de 90 cm de large et 45 cm ou 60 cm de haut. Ces fours sont parfaits pour cuisiner de grandes quantités ou des pièces de viande importantes comme une dinde ou un cochon de lait.

iQ500 Fours colonne 90 cm de large – Fours multifonctionnels

VB 578D0S0	iQ500	VB 558C0S0	iQ500
------------	-------	------------	-------

Four multifonctionnel
60 cm de haut - Display LCD blanc



Four multifonctionnel
45 cm de haut - Display LCD blanc



	VB 578D0S0 - Noir/Inox € 2.399,99*	VB 558C0S0 - Noir/Inox € 1.799,99*
Type de four / Modes de cuisson	<ul style="list-style-type: none"> • Classe d'efficacité énergétique: A+³⁾ • 10 modes de cuisson: Air pulsé, Air pulsé doux, Chaleur voûte/sole, Gril & air pulsé, Gril grande surface, Gril petite surface, Fonction "Pizza", Chaleur sole, Décongélation, Gril fort ventilé • Réglage de température: 50°C - 280°C • Préchauffage rapide • Four (112 litres¹⁾) avec cavité intérieure en émail gris 	<ul style="list-style-type: none"> • Classe d'efficacité énergétique: A+³⁾ • 10 modes de cuisson: Air pulsé, Air pulsé doux, Chaleur voûte/sole, Gril & air pulsé, Gril grande surface, Gril petite surface, Fonction "Pizza", Chaleur sole, Décongélation, Gril fort ventilé • Réglage de température: 50°C - 280°C • Préchauffage rapide • Four (85 litres¹⁾) avec cavité intérieure en émail gris
Nettoyage	<ul style="list-style-type: none"> • activeClean - nettoyage pyrolytique • Porte en verre plein 	<ul style="list-style-type: none"> • Parois latérales et paroi arrière catalytiques • Porte en verre plein
Confort / Sécurité	<ul style="list-style-type: none"> • Horloge électronique • Façade froide Confort: 40°C²⁾ • Eclairage halogène • Porte abattante • Indication du préchauffage • Ventilateur de refroidissement • Sécurité enfants • Coupure de sécurité • Indication de la chaleur résiduelle 	<ul style="list-style-type: none"> • Horloge électronique • Façade froide Confort: 40°C²⁾ • Eclairage halogène • Porte abattante • Indication du préchauffage • Ventilateur de refroidissement • Sécurité enfants • Coupure de sécurité • Indication de la chaleur résiduelle
Supports d'enfournement / Système d'extraction	<ul style="list-style-type: none"> • varioClip rail 	<ul style="list-style-type: none"> • varioClip rail
Design	<ul style="list-style-type: none"> • Display LCD blanc avec indication de température • lightControl: boutons illuminés 	<ul style="list-style-type: none"> • Display LCD blanc avec indication de température • lightControl: boutons illuminés
Dimensions (HxLxP)	Appareil: 59,4 x 89,6 x 57 cm Encastrement: 60-60,4 x 86-86,4 x 56 cm	Appareil: 47,5 x 89,6 x 57,2 cm Encastrement: 47,7-48 x 86-86,4 x 56 cm

Accessoires compris, schémas d'encastrement et informations techniques: voir Cahier technique

* Prix marché conseillé sans engagement au 01/10/2018. TVA et contribution Recupel € 1,00 incluses.

¹⁾ Selon la norme EN 50304:2009. – ²⁾ Four à 180°C, maximum 60 minutes. – ³⁾ Sur une échelle de classes d'efficacité énergétique de A+++ à D.



TFT-Touchdisplay Plus
Appareil
Home Connect
Type de four
Principaux avantages
Nettoyage
Modes de cuisson
Eclairage
Syst. de rails télesc.
Couleurs



TFT-Touchdisplay
Appareil
Home Connect
Type de four
Principaux avantages
Nettoyage
Modes de cuisson
Eclairage
Syst. de rails télesc.
Couleurs



TFT-display
Appareil
Home Connect
Type de four
Principaux avantages
Nettoyage
Modes de cuisson
Eclairage
Syst. de rails télesc.
Couleurs

compact45 – Fours iQ700 classés suivant leur display*

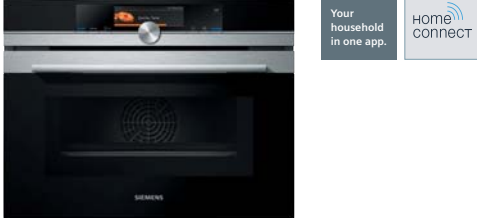



CN 678G4S6	CM 678G4S1	CM 638GRS1	CS 658GRS7
page 46	page 46	page 47	page 50
■	—	—	■
Combi micro-ondes avec pulseSteam	Combi micro-ondes	Combi micro-ondes	Combi vapeur
pulseSteam	—	—	fullSteam
varioSpeed	varioSpeed	varioSpeed	—
roastingSensor Plus	roastingSensor Plus	roastingSensor Plus	roastingSensor Plus
bakingSensor	bakingSensor	bakingSensor	bakingSensor
cookControl Plus	cookControl Plus	cookControl Plus	cookControl Plus
coolStart – softMove	coolStart – softMove	coolStart – softMove	coolStart – softMove
activeClean	activeClean	ecoClean	ecoClean Plus
15	15	15	15
LED	LED	LED	LED
1 niveau	1 niveau	1 niveau	1 niveau
Noir/Inox	Noir/Inox	Noir/Inox	Noir/Inox

CM 676GBS1	CM 656GBS1	CM 636GBS1	CS 656GBS2	CS 636GBS2	CR 656GBS3	CT 636LES ⁶ ₁
page 47	page 48	page 48	page 50	page 51	page 52	page 55
—	—	—	—	—	—	■ CT 636LES 6
Combi micro-ondes	Combi micro-ondes	Combi micro-ondes	Combi vapeur	Combi vapeur	Multifonctionnel avec pulseSteam	Machine à espresso full automatique
—	—	—	fullSteam	fullSteam	pulseSteam	—
varioSpeed	varioSpeed	varioSpeed	—	—	—	—
cookControl Plus	cookControl Plus	cookControl Plus	cookControl Plus	cookControl Plus	cookControl Plus	—
coolStart – softMove	coolStart – softMove	coolStart – softMove	coolStart – softMove	coolStart – softMove	coolStart – softMove	—
activeClean	ecoClean Plus	ecoClean	ecoClean Plus	—	ecoClean Plus	—
13	13	13	13	13	13	—
LED	LED	LED	LED	LED	Halogène	—
—	—	—	—	—	—	—
Noir/Inox	Noir/Inox	Noir/Inox	Noir/Inox	Noir/Inox	Noir/Inox	Noir/Inox

CM 633GBS1	CF 634AGS1	CD 634GBS1	CB 675GBS3	CB 635GBS3
page 49	page 49	page 51	page 53	page 53
—	—	—	—	—
Combi micro-ondes	Micro-ondes	Vapeur	Multifonctionnel	Multifonctionnel
—	—	pureSteam	—	—
cookControl	cookControl	cookControl	cookControl	cookControl
softMove	—	softMove	coolStart – softMove	coolStart – softMove
—	—	—	activeClean	ecoClean
6	—	4	13	13
LED	Halogène	Intérieur	Halogène	Halogène
—	—	—	—	—
Noir/Inox	Noir/Inox	Noir/Inox	Noir/Inox	Noir/Inox

* De la page 46 à 55, les fours iQ700 sont présentés suivant le type de four.

iQ700 compact45 – Fours combi micro-ondes

	CN 678G4S6	iQ700	CM 678G4S1	iQ700	
	Four combi micro-ondes avec pulseSteam TFT-Touchdisplay Plus – Home Connect			Four combi micro-ondes TFT-Touchdisplay Plus	
					
					
	CN 678G4S6 - Noir/Inox	€ 2.369,99*	CM 678G4S1 - Noir/Inox	€ 2.059,99*	
Type de four / Modes de cuisson	<ul style="list-style-type: none"> • 15 modes de cuisson: Air pulsé 4D, Air pulsé ECO, Chaleur voûte/sole, Chaleur voûte/sole ECO, Gril & air pulsé, Gril grande surface, Gril petite surface, Fonction "Pizza", Fonction "produits surgelés" (coolStart), Chaleur sole, Chaleur "intensive", Cuisson à basse température, Préchauffage, Déshydrater, Garder au chaud • Modes de cuisson additionnels avec micro-ondes: Micro-ondes, microCombi (varioSpeed) • Modes de cuisson additionnels avec vapeur: Régénérer, Levage de pâte • Puissance maximale: 900 W – 5 puissances micro-ondes (90 W, 180 W, 360 W, 600 W, 900 W) avec inverseur • Réglage de la température: 30°C - 300°C • Préchauffage rapide • Four (45 litres¹⁾) avec cavité intérieure en émail anthracite 		<ul style="list-style-type: none"> • 15 modes de cuisson: Air pulsé 4D, Air pulsé ECO, Chaleur voûte/sole, Chaleur voûte/sole ECO, Gril & air pulsé, Gril grande surface, Gril petite surface, Fonction "Pizza", Fonction "produits surgelés" (coolStart), Chaleur sole, Chaleur "intensive", Cuisson à basse température, Préchauffage, Déshydrater, Garder au chaud • Modes de cuisson additionnels avec micro-ondes: Micro-ondes, microCombi (varioSpeed) • Puissance maximale: 900 W – 5 puissances micro-ondes (90 W, 180 W, 360 W, 600 W, 900 W) avec inverseur • Réglage de la température: 30°C - 300°C • Préchauffage rapide • Four (45 litres¹⁾) avec cavité intérieure en émail anthracite 		
Nettoyage	<ul style="list-style-type: none"> • activeClean - nettoyage pyrolytique • Supports d'enfournement et tôle à pâtisserie résistants à la pyrolyse 		<ul style="list-style-type: none"> • activeClean - nettoyage pyrolytique • Supports d'enfournement et tôle à pâtisserie résistants à la pyrolyse 		
Confort / Sécurité	<ul style="list-style-type: none"> • Home Connect par WLAN (contrôle du four à distance) • Horloge électronique • roastingSensor Plus – bakingSensor • cookControl Plus • Façade froide Confort: 30°C²⁾ • Eclairage LED • Porte abattante softMove: ouverture/fermeture amorties • Réservoir d'eau: 1 litre – Générateur de vapeur hors cavité • Proposition de température • Indications de la température actuelle et du préchauffage • Ventilateur de refroidissement • Fonctions supplémentaires: Ventilation automatique – Programme de détartrage – Programme de nettoyage – Fonction séchage • Sécurité enfants – Coupure de sécurité – Indication de la chaleur résiduelle 		<ul style="list-style-type: none"> • Horloge électronique • roastingSensor Plus • bakingSensor • cookControl Plus • Façade froide Confort: 30°C²⁾ • Eclairage LED • Porte abattante softMove: ouverture/fermeture amorties • Proposition de température • Indications de la température actuelle et du préchauffage • Ventilateur de refroidissement • Sécurité enfants – Coupure de sécurité – Indication de la chaleur résiduelle 		
Supports d'enfournement / Système d'extraction	<ul style="list-style-type: none"> • Cavité avec supports d'enfournement et rails télescopiques sur 1 niveau, résistants à la pyrolyse 		<ul style="list-style-type: none"> • Cavité avec supports d'enfournement et rails télescopiques sur 1 niveau, résistants à la pyrolyse 		
Design	<ul style="list-style-type: none"> • 5,7"- Display TFT couleur & graphique avec fonction directTouch • Bouton de commande rotatif 		<ul style="list-style-type: none"> • 5,7"- Display TFT couleur & graphique avec fonction directTouch • Bouton de commande rotatif 		
Dimensions (HxLxP)	Appareil: 45,5 x 59,5 x 54,8 cm Encastrement: 45-45,5 x 56-56,8 x 55 cm		Appareil: 45,5 x 59,5 x 54,8 cm Encastrement: 45-45,5 x 56-56,8 x 55 cm		

Accessoires en option: voir pages 62 - 63

Accessoires compris, schémas d'encastrement et informations techniques: voir Cahier technique

iQ700 compact45 – Four combi micro-ondes

CM 638GRS1	iQ700	CM 676GBS1	iQ700
------------	-------	------------	-------

Four combi micro-ondes
TFT-Touchdisplay Plus

Four combi micro-ondes
TFT-Touchdisplay



	CM 638GRS1 - Noir/Inox € 1.849,99*	CM 676GBS1 - Noir/Inox € 1.749,99*
Type de four / Modes de cuisson	<ul style="list-style-type: none"> • 15 modes de cuisson: Air pulsé 4D, Air pulsé ECO, Chaleur voûte/sole, Chaleur voûte/sole ECO, Gril & air pulsé, Gril grande surface, Gril petite surface, Fonction "Pizza", Fonction "produits surgelés" (coolStart), Chaleur sole, Chaleur "intensive", Cuisson à basse température, Préchauffage, Déshydrater, Garder au chaud • Modes de cuisson additionnels avec micro-ondes: Micro-ondes, microCombi (varioSpeed) • Puissance maximale: 900 W – 5 puissances micro-ondes (90 W, 180 W, 360 W, 600 W, 900 W) avec inverseur • Réglage de la température: 30°C - 300°C • Préchauffage rapide • Four (45 litres¹⁾) avec cavité intérieure en émail anthracite 	<ul style="list-style-type: none"> • 13 modes de cuisson: Air pulsé 4D, Air pulsé ECO, Chaleur voûte/sole, Chaleur voûte/sole ECO, Gril & air pulsé, Gril grande surface, Gril petite surface, Fonction "Pizza", Fonction "produits surgelés" (coolStart), Chaleur sole, Cuisson à basse température, Préchauffage, Garder au chaud • Modes de cuisson additionnels avec micro-ondes: Micro-ondes, microCombi (varioSpeed) • Puissance maximale: 900 W – 5 puissances micro-ondes (90 W, 180 W, 360 W, 600 W, 900 W) avec inverseur • Réglage de la température: 30°C - 300°C • Préchauffage rapide • Four (45 litres¹⁾) avec cavité intérieure en émail anthracite
Nettoyage	<ul style="list-style-type: none"> • Système de nettoyage ecoClean: paroi arrière 	<ul style="list-style-type: none"> • activeClean - nettoyage pyrolytique • Supports d'enfournement et tôle à pâtisserie résistants à la pyrolyse
Confort / Sécurité	<ul style="list-style-type: none"> • Horloge électronique • roastingSensor Plus • bakingSensor • cookControl Plus • Façade froide Confort: 30°C²⁾ • Eclairage LED • Porte abattante softMove: ouverture/fermeture amorties • Proposition de température • Indications de la température actuelle et du préchauffage • Ventilateur de refroidissement • Sécurité enfants – Coupure de sécurité – Indication de la chaleur résiduelle 	<ul style="list-style-type: none"> • Horloge électronique • cookControl Plus • Façade froide Confort: 30°C²⁾ • Eclairage LED • Porte abattante softMove: ouverture/fermeture amorties • Proposition de température • Indications de la température actuelle et du préchauffage • Ventilateur de refroidissement • Sécurité enfants – Coupure de sécurité – Indication de la chaleur résiduelle
Supports d'enfournement / Système d'extraction	<ul style="list-style-type: none"> • Cavité avec supports d'enfournement et rails télescopiques sur 1 niveau 	<ul style="list-style-type: none"> • Cavité avec supports d'enfournement
Design	<ul style="list-style-type: none"> • 5,7"- Display TFT couleur & graphique avec fonction directTouch • Bouton de commande rotatif 	<ul style="list-style-type: none"> • 3,7"- Display TFT couleur & graphique avec fonction directTouch • Bouton de commande rotatif
Dimensions (HxLxP)	Appareil: 45,5 x 59,5 x 54,8 cm Encastrement: 45-45,5 x 56-56,8 x 55 cm	Appareil: 45,5 x 59,5 x 54,8 cm Encastrement: 45-45,5 x 56-56,8 x 55 cm









Accessoires en option: voir pages 62 - 63

Accessoires compris, schémas d'encastrement et informations techniques: voir Cahier technique

* Prix marché conseillé sans engagement au 01/10/2018. TVA et contribution Recupel € 1,00 incluses.

¹⁾ Selon la norme EN 50304:2009. – ²⁾ Four à 180°C, maximum 60 minutes.

iQ700 compact45 – Fours combi micro-ondes

	CM 656 GBS 1	iQ700	CM 636 GBS 1	iQ700
	Four combi micro-ondes TFT-Touchdisplay		Four combi micro-ondes TFT-Touchdisplay	
				
	  		  	
	CM 656 GBS 1 - Noir/Inox	€ 1.649,99*	CM 636 GBS 1 - Noir/Inox	€ 1.519,99*
Type de four / Modes de cuisson	<ul style="list-style-type: none"> • 13 modes de cuisson: Air pulsé 4D, Air pulsé ECO, Chaleur voûte/sole, Chaleur voûte/sole ECO, Gril & air pulsé, Gril grande surface, Gril petite surface, Fonction "Pizza", Fonction "produits surgelés" (coolStart), Chaleur sole, Cuisson à basse température, Préchauffage, Garder au chaud • Modes de cuisson additionnels avec micro-ondes: Micro-ondes, microCombi (varioSpeed) • Puissance maximale: 900 W – 5 puissances micro-ondes (90 W, 180 W, 360 W, 600 W, 900 W) avec inverseur • Réglage de la température: 30°C - 300°C • Préchauffage rapide • Four (45 litres¹⁾) avec cavité intérieure en émail anthracite 		<ul style="list-style-type: none"> • 13 modes de cuisson: Air pulsé 4D, Air pulsé ECO, Chaleur voûte/sole, Chaleur voûte/sole ECO, Gril & air pulsé, Gril grande surface, Gril petite surface, Fonction "Pizza", Fonction "produits surgelés" (coolStart), Chaleur sole, Cuisson à basse température, Préchauffage, Garder au chaud • Modes de cuisson additionnels avec micro-ondes: Micro-ondes, microCombi (varioSpeed) • Puissance maximale: 900 W – 5 puissances micro-ondes (90 W, 180 W, 360 W, 600 W, 900 W) avec inverseur • Réglage de la température: 30°C - 300°C • Préchauffage rapide • Four (45 litres¹⁾) avec cavité intérieure en émail anthracite 	
Nettoyage	<ul style="list-style-type: none"> • Système de nettoyage ecoClean Plus: paroi arrière, parois latérales et voûte 		<ul style="list-style-type: none"> • Système de nettoyage ecoClean: paroi arrière 	
Confort / Sécurité	<ul style="list-style-type: none"> • Horloge électronique • cookControl Plus • Façade froide Confort: 30°C²⁾ • Eclairage LED • Porte abattante softMove: ouverture/fermeture amorties • Proposition de température • Indications de la température actuelle et du préchauffage • Ventilateur de refroidissement • Sécurité enfants – Coupure de sécurité – Indication de la chaleur résiduelle 		<ul style="list-style-type: none"> • Horloge électronique • cookControl Plus • Façade froide Confort: 30°C²⁾ • Eclairage LED • Porte abattante softMove: ouverture/fermeture amorties • Proposition de température • Indications de la température actuelle et du préchauffage • Ventilateur de refroidissement • Sécurité enfants – Coupure de sécurité – Indication de la chaleur résiduelle 	
Supports d'enfournement / Système d'extraction	<ul style="list-style-type: none"> • Cavité avec supports d'enfournement 		<ul style="list-style-type: none"> • Cavité avec supports d'enfournement 	
Design	<ul style="list-style-type: none"> • 3,7"- Display TFT couleur & graphique avec fonction directTouch • Bouton de commande rotatif 		<ul style="list-style-type: none"> • 3,7"- Display TFT couleur & graphique avec fonction directTouch • Bouton de commande rotatif 	
Dimensions (HxLxP)	Appareil: 45,5 x 59,5 x 54,8 cm Encastrement: 45-45,5 x 56-56,8 x 55 cm		Appareil: 45,5 x 59,5 x 54,8 cm Encastrement: 45-45,5 x 56-56,8 x 55 cm	

Accessoires en option: voir pages 62 - 63

Accessoires compris, schémas d'encastrement et informations techniques: voir Cahier technique

iQ700 compact45 – Fours combi micro-ondes et four à micro-ondes

CM 633 GBS1	iQ700	CF 634 AGS1	iQ700
-------------	-------	-------------	-------

Four combi micro-ondes
TFT-display



Four à micro-ondes
TFT-display



	CM 633 GBS1 - Noir/Inox € 1.289,99*	CF 634 AGS1 - Noir/Inox € 1.029,99*
Type de four / Modes de cuisson	<ul style="list-style-type: none"> • 6 modes de cuisson: Air pulsé 4D, Air pulsé ECO, Gril & air pulsé, Gril grande surface, Gril petite surface, Préchauffage • Modes de cuisson additionnels avec micro-ondes: Micro-ondes, microCombi constant • Puissance maximale: 900 W – 5 puissances micro-ondes (90 W, 180 W, 360 W, 600 W, 900 W) avec inverseur • Réglage de la température: 30°C - 275°C • Préchauffage rapide • Four (45 litres¹⁾) avec cavité intérieure en inox 	<ul style="list-style-type: none"> • Micro-ondes 900 W • 5 puissances micro-ondes (90 W, 180 W, 360 W, 600 W et 900 W) avec inverseur • Four (36 litres¹⁾) avec cavité intérieure en inox
Nettoyage		
Confort / Sécurité	<ul style="list-style-type: none"> • Horloge électronique • cookControl: 14 programmes automatiques • Façade froide Confort: 30°C²⁾ • Eclairage LED • Porte abattante softMove: ouverture/fermeture amorties • Proposition de température • Indications de la température actuelle et du préchauffage • Ventilateur de refroidissement • Sécurité enfants – Coupure de sécurité – Indication de la chaleur résiduelle 	<ul style="list-style-type: none"> • Horloge électronique • cookControl: 9 programmes automatiques • Eclairage halogène • Programmation possible de 3 modes de cuisson consécutifs • 2 fonctions mémoire
Supports d'enfournement / Système d'extraction	<ul style="list-style-type: none"> • Cavité avec supports d'enfournement 	
Design	<ul style="list-style-type: none"> • 2,8" - Display TFT couleur avec texte clair et touches touchControl • Bouton de commande rotatif 	<ul style="list-style-type: none"> • 2,8" - Display TFT couleur avec texte clair et touches touchControl • Bouton de commande rotatif • Combinaison horizontale déconseillée avec les autres appareils iQ700
Dimensions (HxLxP)	Appareil: 45,5 x 59,5 x 54,8 cm Encastrement: 45-45,5 x 56-56,8 x 55 cm	Appareil: 45,5 x 59,5 x 56,3 cm Encastrement: 45 x 56 x 55 cm















Accessoires en option: voir pages 62 - 63

Accessoires compris, schémas d'encastrement et informations techniques: voir Cahier technique

* Prix marché conseillé sans engagement au 01/10/2018. TVA et contribution Recupel € 1,00 incluses.

¹⁾ Selon la norme EN 50304:2009. – ²⁾ Four à 180°C, maximum 60 minutes.

iQ700 compact45 – Fours combi vapeur

	CS 658GRS7	iQ700	CS 656GBS2	iQ700
	Four combi vapeur TFT-Touchdisplay Plus – Home Connect		Four combi vapeur TFT-Touchdisplay	
				
	 			
				
				
				
	CS 658GRS7 - Noir/Inox	€ 2.369,99*	CS 656GBS2 - Noir/Inox	€ 1.959,99*
Type de four / Modes de cuisson	<ul style="list-style-type: none"> • Classe d'efficacité énergétique: A+³⁾ • 15 modes de cuisson: Air pulsé 4D, Air pulsé ECO, Chaleur voûte/sole, Chaleur voûte/sole ECO, Gril & air pulsé, Gril grande surface, Gril petite surface, Fonction "Pizza", Fonction "produits surgelés" (coolStart), Chaleur sole, Chaleur "intensive", Cuisson à basse température, Préchauffage, Déshydrater, Garder au chaud • Modes de cuisson additionnels avec vapeur: Cuisson à la vapeur, Régénérer, Levage de pâte, Décongeler • Réglage de la température: 30°C - 250°C • Préchauffage rapide • Four (47 litres¹⁾) avec cavité intérieure en émail anthracite 		<ul style="list-style-type: none"> • Classe d'efficacité énergétique: A+³⁾ • 13 modes de cuisson: Air pulsé 4D, Air pulsé ECO, Chaleur voûte/sole, Chaleur voûte/sole ECO, Gril & air pulsé, Gril grande surface, Gril petite surface, Fonction "Pizza", Fonction "produits surgelés" (coolStart), Chaleur sole, Cuisson à basse température, Préchauffage, Garder au chaud • Modes de cuisson additionnels avec vapeur: Cuisson à la vapeur, Régénérer, Levage de pâte, Décongeler • Réglage de la température: 30°C - 250°C • Préchauffage rapide • Four (47 litres¹⁾) avec cavité intérieure en émail anthracite 	
Nettoyage	<ul style="list-style-type: none"> • Système de nettoyage ecoClean Plus: paroi arrière, parois latérales et voûte • Porte en verre plein 		<ul style="list-style-type: none"> • Système de nettoyage ecoClean Plus: paroi arrière, parois latérales et voûte • Porte en verre plein 	
Confort / Sécurité	<ul style="list-style-type: none"> • Home Connect par WLAN (contrôle du four à distance) • Horloge électronique • roastingSensor Plus • bakingSensor • cookControl Plus • Façade froide Confort: 40°C²⁾ • Eclairage LED • Porte abattante softMove: ouverture/fermeture amorties • Réservoir d'eau: 1 litre • Générateur de vapeur hors de la cavité • Proposition de température • Indications de la température actuelle et du préchauffage • Ventilateur de refroidissement • Fonctions supplémentaires: Ventilation automatique – Programme de détartrage – Programme de nettoyage – Fonction séchage • Sécurité enfants – Coupure de sécurité – Indication de la chaleur résiduelle 		<ul style="list-style-type: none"> • Horloge électronique • cookControl Plus • Façade froide Confort: 40°C²⁾ • Eclairage LED • Porte abattante softMove: ouverture/fermeture amorties • Réservoir d'eau: 1 litre • Générateur de vapeur hors de la cavité • Proposition de température • Indications de la température actuelle et du préchauffage • Ventilateur de refroidissement • Fonctions supplémentaires: Ventilation automatique – Programme de détartrage – Programme de nettoyage – Fonction séchage • Sécurité enfants – Coupure de sécurité – Indication de la chaleur résiduelle 	
Supports d'enfournement / Système d'extraction	<ul style="list-style-type: none"> • Cavité avec supports d'enfournement et rails 100 % télescopiques sur 1 niveau, avec arrêt intégré 		<ul style="list-style-type: none"> • Cavité avec supports d'enfournement 	
Design	<ul style="list-style-type: none"> • 5,7"- Display TFT couleur & graphique avec fonction directTouch • Bouton de commande rotatif 		<ul style="list-style-type: none"> • 3,7"- Display TFT couleur & graphique avec fonction directTouch • Bouton de commande rotatif 	
Dimensions (HxLxP)	Appareil: 45,5 x 59,5 x 54,8 cm Encastrement: 45-45,5 x 56-56,8 x 55 cm		Appareil: 45,5 x 59,5 x 54,8 cm Encastrement: 45-45,5 x 56-56,8 x 55 cm	

Accessoires en option: voir pages 62-63

Accessoires compris, schémas d'encastrement et informations techniques: voir Cahier technique

iQ700 compact45 – Fours combi vapeur et four vapeur

CS 636GBS2	iQ700	CD 634GBS1	iQ700
------------	-------	------------	-------

Four combi vapeur
TFT-Touchdisplay

New

Four vapeur
TFT-display



	CS 636GBS2 - Noir/Inox € 1.849,99*	CD 634GBS1 - Noir/Inox € 1.239,99*
Type de four / Modes de cuisson	<ul style="list-style-type: none"> • Classe d'efficacité énergétique: A+³⁾ • 13 modes de cuisson: Air pulsé 4D, Air pulsé ECO, Chaleur voûte/sole, Chaleur voûte/sole ECO, Gril & air pulsé, Gril grande surface, Gril petite surface, Fonction "Pizza", Fonction "produits surgelés" (coolStart), Chaleur sole, Cuisson à basse température, Préchauffage, Garder au chaud • Modes de cuisson additionnels avec vapeur: Cuisson à la vapeur, Régénérer, Levage de pâte, Décongeler • Réglage de la température: 30°C - 250°C • Préchauffage rapide • Four (47 litres¹⁾) avec cavité intérieure en émail anthracite 	<ul style="list-style-type: none"> • 4 modes de cuisson: Cuisson à la vapeur, Régénérer, Levage de pâte, Décongeler • Réglage de la température: 30°C - 100°C • Four (38 litres¹⁾) avec cavité en inox
Nettoyage	• Porte en verre plein	• Porte en verre plein
Confort / Sécurité	<ul style="list-style-type: none"> • Horloge électronique • cookControl Plus • Façade froide Confort: 40°C²⁾ • Eclairage LED • Porte abattante softMove: ouverture/fermeture amorties • Réservoir d'eau: 1 litre • Générateur de vapeur hors de la cavité • Proposition de température • Indications de la température actuelle et du préchauffage • Ventilateur de refroidissement • Fonctions supplémentaires: Ventilation automatique – Programme de détartrage – Programme de nettoyage – Fonction séchage • Sécurité enfants – Coupure de sécurité – Indication de la chaleur résiduelle 	<ul style="list-style-type: none"> • Horloge électronique • cookControl: 20 programmes automatiques • Eclairage intérieur • Porte abattante softMove: ouverture/fermeture amorties • Réservoir d'eau: 1,3 litre • Générateur de vapeur à l'intérieur de la cavité • Proposition de température • Indications de la température actuelle et du préchauffage • Ventilateur de refroidissement • Fonctions supplémentaires: Programme de détartrage – Programme de nettoyage • Sécurité enfants – Coupure de sécurité
Supports d'enfournement / Système d'extraction	• Cavité avec supports d'enfournement	
Design	<ul style="list-style-type: none"> • 3,7" - Display TFT couleur & graphique avec fonction directTouch • Bouton de commande rotatif 	<ul style="list-style-type: none"> • 2,8" - Display TFT couleur avec texte clair et touches touchControl • Bouton de commande rotatif
Dimensions (HxLxP)	Appareil: 45,5 x 59,5 x 54,8 cm Encastrement: 45-45,5 x 56-56,8 x 55 cm	Appareil: 45,5 x 59,5 x 54,8 cm Encastrement: 45-45,5 x 56-56,8 x 55 cm

Accessoires en option: voir pages 62 - 63

Accessoires compris, schémas d'encastrement et informations techniques: voir Cahier technique

* Prix marché conseillé sans engagement au 01/10/2018. TVA et contribution Recupel € 1,00 incluses.

¹⁾ Selon la norme EN 50304:2009. – ²⁾ Four à 180°C, maximum 60 minutes. – ³⁾ Sur une échelle de classes d'efficacité énergétique de A+++ à D.

iQ700 compact45 – Four multifonctionnels



CR 656 GBS3

iQ700

Four multifonctionnel avec pulseSteam
TFT-Touchdisplay

New











CR 656 GBS3 - Noir/Inox		€ 1.439,99*
Type de four / Modes de cuisson	<ul style="list-style-type: none"> • Classe d'efficacité énergétique: A+³⁾ • 13 modes de cuisson: Air pulsé 4D, Air pulsé ECO, Chaleur voûte/sole, Chaleur voûte/sole ECO, Gril & air pulsé, Gril grande surface, Gril petite surface, Fonction "Pizza", Fonction "produits surgelés" (coolStart), Chaleur sole, Cuisson à basse température, Préchauffage, Garder au chaud • Modes de cuisson additionnels avec vapeur: Régénérer, Levage de pâte • Réglage de la température: 30°C - 300°C • Préchauffage rapide • Four (47 litres¹⁾) avec cavité intérieure en émail anthracite 	
Nettoyage	<ul style="list-style-type: none"> • Système de nettoyage ecoClean Plus: paroi arrière, parois latérales et voûte • Porte en verre plein 	
Confort / Sécurité	<ul style="list-style-type: none"> • Horloge électronique • cookControl Plus • Façade froide Confort: 40°C²⁾ • Eclairage halogène • Porte abattante softMove: ouverture/fermeture amorties • Réservoir d'eau: 1 litre • Générateur de vapeur hors de la cavité • Proposition de température • Indications de la température actuelle et du préchauffage • Ventilateur de refroidissement • Fonctions supplémentaires: Ventilation automatique – Programme de détartrage – Programme de nettoyage – Fonction séchage • Sécurité enfants – Coupure de sécurité – Indication de la chaleur résiduelle 	
Supports d'enfournement / Système d'extraction	<ul style="list-style-type: none"> • Cavité avec supports d'enfournement 	
Design	<ul style="list-style-type: none"> • 3,7" - Display TFT couleur & graphique avec fonction directTouch • Bouton de commande rotatif 	
Dimensions (HxLxP)	Appareil: 45,5 x 59,5 x 54,8 cm Encastrement: 45-45,5 x 56-56,8 x 55 cm	

Accessoires en option: voir pages 62 - 63

Accessoires compris, schémas et informations techniques: voir Cahier technique

iQ700 compact45 – Fours multifonctionnels

	CB 675GBS3	iQ700	CB 635GBS3	iQ700
	Four multifonctionnel TFT-display		Four multifonctionnel TFT-display	
				
	  		  	
	CB 675GBS3 - Noir/Inox	€ 1.129,99*	CB 635GBS3 - Noir/Inox	€ 929,99*
Type de four / Modes de cuisson	<ul style="list-style-type: none"> • Classe d'efficacité énergétique: A+³⁾ • 13 modes de cuisson: Air pulsé 4D, Air pulsé ECO, Chaleur voûte/sole, Chaleur voûte/sole ECO, Gril & air pulsé, Gril grande surface, Gril petite surface, Fonction "Pizza", Fonction "produits surgelés" (coolStart), Chaleur sole, Cuisson à basse température, Préchauffage, Garder au chaud • Réglage de la température: 30°C - 300°C • Préchauffage rapide • Four (47 litres¹⁾) avec cavité intérieure en émail anthracite 		<ul style="list-style-type: none"> • Classe d'efficacité énergétique: A+³⁾ • 13 modes de cuisson: Air pulsé 4D, Air pulsé ECO, Chaleur voûte/sole, Chaleur voûte/sole ECO, Gril & air pulsé, Gril grande surface, Gril petite surface, Fonction "Pizza", Fonction "produits surgelés" (coolStart), Chaleur sole, Cuisson à basse température, Préchauffage, Garder au chaud • Réglage de la température: 30°C - 300°C • Préchauffage rapide • Four (47 litres¹⁾) avec cavité intérieure en émail anthracite 	
Nettoyage	<ul style="list-style-type: none"> • activeClean - nettoyage pyrolytique • Grilles et tôle à pâtisserie pyrolytiques • Porte en verre plein 		<ul style="list-style-type: none"> • Système de nettoyage ecoClean: paroi arrière • Porte en verre plein 	
Confort / Sécurité	<ul style="list-style-type: none"> • Horloge électronique • cookControl: 10 programmes automatiques • Façade froide Confort: 30°C²⁾ • Eclairage halogène • Porte abattante softMove: ouverture/fermeture amorties • Proposition de température • Indications de la température actuelle et du préchauffage • Ventilateur de refroidissement • Sécurité enfants – Coupure de sécurité – Indication de la chaleur résiduelle 		<ul style="list-style-type: none"> • Horloge électronique • cookControl: 10 programmes automatiques • Façade froide Confort: 40°C²⁾ • Eclairage halogène • Porte abattante softMove: ouverture/fermeture amorties • Proposition de température • Indications de la température actuelle et du préchauffage • Ventilateur de refroidissement • Sécurité enfants – Coupure de sécurité – Indication de la chaleur résiduelle 	
Supports d'enfournement / Système d'extraction	<ul style="list-style-type: none"> • Cavité avec supports d'enfournement 		<ul style="list-style-type: none"> • Cavité avec supports d'enfournement 	
Design	<ul style="list-style-type: none"> • 2,8" - Display TFT couleur avec texte clair et touches touchControl • Bouton de commande rotatif 		<ul style="list-style-type: none"> • 2,8" - Display TFT couleur avec texte clair et touches touchControl • Bouton de commande rotatif 	
Dimensions (HxLxP)	Appareil: 45,5 x 59,5 x 54,8 cm Encastrement: 45-45,5 x 56-56,8 x 55 cm		Appareil: 45,5 x 59,5 x 54,8 cm Encastrement: 45-45,5 x 56-56,8 x 55 cm	

Accessoires en option: voir pages 62 - 63

Accessoires compris, schémas d'encastrement et informations techniques: voir Cahier technique

* Prix marché conseillé sans engagement au 01/10/2018. TVA et contribution Recupel € 1,00 incluses.

¹⁾ Selon la norme EN 50304:2009. – ²⁾ Four à 180°C, maximum 60 minutes. – ³⁾ Sur une échelle de classes d'efficacité énergétique de A+++ à D.



Une machine à espresso qui ne se contente pas de faire le café, mais qui le célèbre.

Siemens propose un appareil d'exception à la pointe de la technologie et parfaitement intégré dans la gamme des appareils iQ700 compact45 grâce à l'uniformité des bandeaux de commandes.

Se concocter un café parfait devient un jeu d'enfant grâce à la conjonction de l'afficheur hors pair et de la navigation intuitive dans les menus.

En effet, l'écran tactile TFT vous permet de sélectionner rapidement et en toute simplicité les conditions pour un café à la carte parfait.

De plus, pour un confort de dégustation, vous aurez la possibilité de compléter votre machine à espresso avec un tiroir chauffe-plats. Vos tasses auront ainsi la température toujours idéale pour exalter l'arôme parfait de votre café.



iQ700 compact45 – Machine à espresso



Un arôme maximal grâce à la température de préparation idéale: Intelligent Heater inside.

Le sensoFlow System, une exclusivité mondiale de Siemens, garantit en permanence la saveur parfaite de votre espresso grâce à une température de préparation idéale et constante.



aromaDouble Shot:
pour un café super fort.

Un café très corsé sans compromis pour l'arôme. Une double session de mouture et de percolation assurent une saveur toujours parfaite. En utilisant moins d'eau, on libère aussi moins de substances amères et on évite tout arrière-goût désagréable.



oneTouch DoubleCup.

Un espresso bien fort, un latte macchiato, un cappuccino crémeux, ou un simple café, votre machine à espresso entièrement automatisée prépare la boisson dont vous avez besoin rapidement et idéalement par la simple pression d'un bouton - y compris pour deux tasses simultanées.



autoMilk Clean: hygiène parfaite en un rien de temps.

Après chaque boisson, un nettoyage entièrement automatique à la vapeur du système de lait complet assure une hygiène optimale.



silentCeram Drive: il tire le meilleur de chaque grain en silence.

Une préparation extrêmement silencieuse, un café moulu extrêmement fin et une durée de vie extrêmement longue grâce au moulin à café en céramique de première qualité.

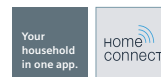
Plus d'info: voir pages 235

CT 636 LES . iQ700

Machine à espresso full automatique
TFT-Touchdisplay



CT 636LES6



	CT 636 LES6 - Noir/Inox - Home Connect	€ 2.599,99*
	CT 636 LES1 - Noir/Inox	€ 2.499,99*
Goût	<ul style="list-style-type: none"> sensoFlow System aromaDouble Shot aromaPressure System: pression de contact idéale pour une extraction de l'arôme optimale Fonction oneTouch pour "My Coffee", cappuccino, café au lait, latte macchiato Température des boissons réglable individuellement: pour café (3 possibilités), pour eau chaude (4 possibilités) Filtre à eau Brita (en option): améliore le goût du café 	
Confort / Sécurité	<ul style="list-style-type: none"> Uniquement pour CT 636LES6: Home Connect par WLAN (contrôle de l'appareil à distance) oneTouch DoubleCup Fonction MyCoffee: possibilité de programmer 8 boissons individualCup Volume: quantités réglables individuellement Verseur de café et mousseur à lait réglable en hauteur (15 cm) Réservoir à eau XXL latéralement amovible (2,4 litres) Solution de lait flexible: conteneur à lait fourni ou autre contenant, par exemple, un carton de lait 	
Performance	<ul style="list-style-type: none"> silentCeram Drive L'unité de broyage s'adapte à la variété des grains de café creamCenter - Pour les spécialités de café à base de lait Emulsion du lait, eau et lait chauds disponibles séparément Ouverture séparée pour l'introduction de café moulu 	
Hygiène / Nettoyage	<ul style="list-style-type: none"> Groupe de café amovible autoMilk Clean singlePortion Cleaning - Hygiène parfaite et un bon goût Programme de rinçage auto. à la mise hors/sous tension Bac collecteur de gouttes et réservoir pour marc amovibles Programme automatique de nettoyage et de détartrage Indication du nombre de préparations restantes avant que l'appareil doit être détartré et/ou nettoyé 	
Divers	<ul style="list-style-type: none"> Les réservoirs (eau, lait et grains) rangés derrière la porte Réservoir pour grains frais avec couvercle (500 g) Illumination des éléments, sortie du café Degré de mouture réglable (en continu) Langue programmable Sécurité enfants Pompe à eau avec 19 bars de pression Puissance maximale absorbée: 1600 watts 	
Design	<ul style="list-style-type: none"> 3,7" - Display TFT couleur & graphique avec fonction directTouch Bouton de commande rotatif 	
Dimensions (HxLxP)	Appareil: 45,5 x 59,4 x 38,5 cm Encastrement: 44,9 x 55,8 x 35,4 cm	

Accessoires en option: voir page 63 – Entretien à domicile: voir page 242

Accessoires compris, schémas et informations techniques: voir Cahier technique

iQ700 Tiroirs chauffants et tiroir à accessoires

BI 630 DNS1	iQ700	BI 630 CNS1	iQ700	BI 630 ENS1	iQ700
Tiroir chauffant, 29 cm de haut		Tiroir chauffant, 14 cm de haut		Tiroir à accessoires, 14 cm de haut	



	BI 630 DNS1 - Noir	€ 769,99*	BI 630 CNS1 - Noir	€ 719,99*	BI 630 ENS1 - Noir	€ 389,99**
Modes d'utilisation	<ul style="list-style-type: none"> Levage de pâte Décongélation Garder les plats au chaud Préchauffage de la vaisselle Cuisson à basse température 		<ul style="list-style-type: none"> Levage de pâte Décongélation Garder les plats au chaud Préchauffage de la vaisselle Cuisson à basse température 			
Confort / Sécurité	<ul style="list-style-type: none"> Cavité en inox: 52 litres 4 puissances de température d'environ 30-80°C (température de la surface du verre) Chargement max.: 192 tasses espresso ou 40 assiettes (Ø 26 cm) Chargement jusqu'à 25 kg Plaque chauffante en verre haute résistance Façade froide Tiroir entièrement télescopique 		<ul style="list-style-type: none"> Cavité en inox: 20 litres 4 puissances de température d'environ 30-80°C (température de la surface du verre) Chargement max.: 64 tasses espresso ou 12 assiettes (Ø 26 cm) Chargement jusqu'à 25 kg Plaque chauffante en verre haute résistance Façade froide Tiroir entièrement télescopique 		<ul style="list-style-type: none"> Cavité en inox: 21 litres Tiroir pour rangement avec fond anti-dérapant Chargement maximum 15 kg Tiroir entièrement télescopique 	
Design	• Tiroir sans poignée (ouverture Push/Pull)		• Tiroir sans poignée (ouverture Push/Pull)		• Tiroir sans poignée (ouverture Push/Pull)	
Dimensions (HxLxP)	Appareil: 29 x 59,4 x 54,8 cm Encastrement: 29 x 56-56,8 x 55 cm		Appareil: 14 x 59,4 x 54,8 cm Encastrement: 14 x 56-56,8 x 55 cm		Appareil: 14 x 59,4 x 54,8 cm Encastrement: 14 x 56-56,8 x 55 cm	

Accessoires en option: –

Accessoires compris, schémas d'encastrement et informations techniques: voir Cahier technique

iQ700 compact38 – Four à micro-ondes

BE 634 . GS1	iQ700	BF 634 . GS1	iQ700
--------------	-------	--------------	-------

Four à micro-ondes avec gril
TFT-display – Noir/Inox

Four à micro-ondes
TFT-display – Noir/Inox



	BE 634 LGS1 - Charnières de porte à gauche BE 634 RGS1 - Charnières de porte à droite	€ 819,99* € 819,99*	BF 634 LGS1 - Charnières de porte à gauche BF 634 RGS1 - Charnières de porte à droite	€ 769,99* € 769,99*
Type de four / Modes de cuisson	<ul style="list-style-type: none"> • Puissance maximale: 900 W – 5 puissances micro-ondes (90 W, 180 W, 360 W, 600 W, 900 W) avec inverseur • Gril 1,3 kW • 2 modes de cuisson: Micro-ondes, Gril variable • Gril combinable avec 3 puissances de micro-ondes: 360 W, 180 W, 90 W • Four (21 litres) avec cavité en inox 		<ul style="list-style-type: none"> • Puissance maximale: 900 W – 5 puissances micro-ondes (90 W, 180 W, 360 W, 600 W, 900 W) avec inverseur • Four (21 litres) avec cavité en inox 	
Nettoyage	• Porte en verre plein		• Porte en verre plein	
Confort / Sécurité	<ul style="list-style-type: none"> • cookControl: 10 programmes automatiques • Eclairage LED • Porte à ouverture latérale: <ul style="list-style-type: none"> - BE 634 LGS1: charnières à gauche - BE 634 RGS1: charnières à droite 		<ul style="list-style-type: none"> • cookControl: 7 programmes automatiques • Eclairage LED • Porte à ouverture latérale: <ul style="list-style-type: none"> - BF 634 LGS1: charnières à gauche - BF 634 RGS1: charnières à droite 	
Design	<ul style="list-style-type: none"> • 2,8" - Display TFT couleur avec texte clair et touches touchControl • Bouton de commande rotatif 		<ul style="list-style-type: none"> • 2,8" - Display TFT couleur avec texte clair et touches touchControl • Bouton de commande rotatif 	
Dimensions (HxLxP)	Appareil: 38,2 x 59,4 x 31,8 cm Encastrement: 36,2-38,2 x 56-56,8 x 30 cm		Appareil: 38,2 x 59,4 x 31,8 cm Encastrement: 36,2-38,2 x 56-56,8 x 30 cm	

Accessoires en option: –

Accessoires compris, schémas d'encastrement et informations techniques: voir Cahier technique

* Prix marché conseillé sans engagement au 01/10/2018. TVA et contribution Recupel € 1,00 incluses.

iQ500 compact45 – Four combi micro-ondes avec vapeur



iQ500 compact45.

Des fours à micro-ondes pas comme les autres !

Dans sa gamme iQ500, Siemens présente des fours à micro-ondes multitâches. Ce sont de vrais micro-ondes avec cavité en inox et éclairage LED qui offrent également la cuisson vapeur et/ou l'Air pulsé et le gril selon le modèle. Des modes de cuisson à utiliser sans modération, combinés ou séparément... pour une cuisine actuelle riche en goût, en vitamines et nutriments et pauvre en graisse.



Un réservoir à eau qui se cache bien.

Les fours à micro-ondes iQ500 qui offrent le mode de cuisson vapeur possèdent un réservoir à eau d'une contenance de 0,8 litre. Amovible pour un remplissage facile, il se présente sous forme d'une cassette cachée dans un tiroir à la base de l'appareil qui s'ouvre d'un seul doigt grâce à la fonction Push/Pull.

Toutes les informations sur les nouveaux fours iQ500 se trouvent pages 36 à 38.

CP 565 AGS0

iQ500

Four combi micro-ondes avec vapeur
Display LCD blanc



CP 565 AGS0 - Noir/Inox		€ 1.239,99*
Type de four / Modes de cuisson	<ul style="list-style-type: none"> • 5 modes de cuisson: Micro-ondes, Cuisson vapeur, Air pulsé, Gril & air pulsé, Gril grande surface • Puissance maximale micro-ondes: 1000 W – 5 puissances (90 W, 180 W, 360 W, 600 W, 1000 W) • Gril 2 kW • Gril combinable avec 4 puissances de micro-ondes: 90 W, 180 W, 360 W, 600 W • Réglage de la température: 40°C - 230°C • Tous les modes de cuisson peuvent être utilisés séparément ou en les combinant • Trois niveaux de vapeur disponibles • Préchauffage rapide • Four (36 litres) avec cavité en inox 	
Nettoyage	<ul style="list-style-type: none"> • Porte en verre plein 	
Confort / Sécurité	<ul style="list-style-type: none"> • Horloge électronique • cookControl: 30 programmes automatiques dont 4 programmes de décongélation • Eclairage LED • Porte abattante • Ventilateur de refroidissement • Programme de détartrage • Réservoir d'eau, contenance: 0,8 litre • Générateur de vapeur hors de la cavité • Détection automatique du réservoir d'eau • Sécurité enfants – Coupure de sécurité 	
Supports d'enfournement / Système d'extraction		
Design	<ul style="list-style-type: none"> • Display LCD blanc avec indication de température • lightControl: boutons illuminés 	
Dimensions (HxLxP)	Appareil: 45,5 x 59,4 x 54,5 cm Encastrement: 45-45,2 x 56-56,8 x 55 cm	

Accessoires en option: voir page 61

Accessoires compris, schémas et informations techniques: voir Cahier technique

iQ500 compact45 – Four à micro-ondes avec vapeur Four combi micro-ondes

CO 565AGS0	iQ500	CM 585AMS0	iQ500
------------	-------	------------	-------

Four à micro-ondes avec vapeur
Display LCD blanc

Four combi micro-ondes
Display LCD blanc



	CO 565AGS0 - Noir/Inox € 1.029,99*	CM 585AMS0 - Noir/Inox € 879,99*
Type de four / Modes de cuisson	<ul style="list-style-type: none"> • 4 modes de cuisson: Micro-ondes, Cuisson vapeur, Gril grande surface, Gril petite surface • Puissance maximale micro-ondes: 1000 W – 5 puissances (90W, 180W, 360W, 600W, 1000W) • Gril 2 kW • Gril combinable avec 4 puissances de micro-ondes: 90W, 180W, 360W, 600W • Tous les modes de cuisson peuvent être utilisés séparément ou en les combinant • Trois niveaux de vapeur disponibles • Four (36 litres) avec cavité en inox 	<ul style="list-style-type: none"> • 3 modes de cuisson: Micro-ondes, Air pulsé, Gril & air pulsé • Puissance maximale micro-ondes: 900 W – 5 puissances (90 W, 180 W, 360 W, 600 W, 900 W) combinables • Gril 1,75 kW • Gril combinable avec 4 puissances de micro-ondes: 90W, 180W, 360W, 600W • Réglage de la température: 40°C - 230°C • Four (44 litres) avec cavité en inox • Plateau tournant métallique (36 cm)
Nettoyage	<ul style="list-style-type: none"> • Porte en verre plein 	<ul style="list-style-type: none"> • Porte en verre plein
Confort / Sécurité	<ul style="list-style-type: none"> • Horloge électronique • cookControl: 15 programmes automatiques dont 4 programmes de décongélation • Eclairage LED • Porte abattante • Programme de détartrage • Réservoir d'eau, contenance: 0,8 litre • Générateur de vapeur hors de la cavité • Détection automatique du réservoir d'eau • Sécurité enfants – Coupure de sécurité 	<ul style="list-style-type: none"> • Horloge électronique • cookControl: 15 programmes automatiques dont 4 programmes de décongélation • Eclairage LED • Porte abattante • Ventilateur de refroidissement • Sécurité enfants – Coupure de sécurité
Supports d'enfournement / Système d'extraction		
Design	<ul style="list-style-type: none"> • Display LCD blanc • lightControl: boutons illuminés 	<ul style="list-style-type: none"> • Display LCD blanc avec indication de température • lightControl: boutons illuminés
Dimensions (HxLxP)	Appareil: 45,5 x 59,4 x 54,5 cm Encastrement: 45-45,2 x 56-56,8 x 55 cm	Appareil: 45,4 x 59,4 x 57 cm Encastrement: 45-45,2 x 56-56,8 x 55 cm

Accessoires en option: voir page 61

Accessoires compris, schémas d'encastrement et informations techniques: voir Cahier technique

iQ500 compact38 – Fours à micro-ondes

iQ500 –
Tiroir chauffant

BE 555 LMS0	iQ500	BF 555 LMS0	iQ500	BI 510 CNR0	iQ500
Four à micro-ondes avec gril Display LED blanc		Four à micro-ondes Display LED blanc		Tiroir chauffant, 14 cm de haut	



	BE 555 LMS0 - Noir/Inox € 569,99*	BF 555 LMS0 - Noir/Inox € 509,99*	BI 510 CNR0 - Noir € 619,99*
Type de four / Modes de cuisson	<ul style="list-style-type: none"> • 2 modes de cuisson: Micro-ondes, Gril variable • Puissance maximale: 900 W – 5 puissances micro-ondes (90 W, 180 W, 360 W, 600 W, 900 W) avec inverseur • Gril 1,2 kW • Gril combinable avec 3 puissances de micro-ondes: 360 W, 180 W, 90 W • Four (25 litres) avec cavité en inox • Plateau tournant en verre 31,5 cm 	<ul style="list-style-type: none"> • Puissance maximale: 900 W – 5 puissances micro-ondes (90 W, 180 W, 360 W, 600 W, 900 W) avec inverseur • Four (25 litres) avec cavité en inox • Plateau tournant en verre 31,5 cm 	<ul style="list-style-type: none"> • Levage de pâte • Décongélation • Garder les plats au chaud • Préchauffage de la vaisselle • Cuisson à basse température
Nettoyage			
Confort / Sécurité	<ul style="list-style-type: none"> • cookControl: 8 programmes automatiques • 1 fonction memory • Horloge électronique • Eclairage LED • Porte à ouverture latérale, charnière à gauche 	<ul style="list-style-type: none"> • cookControl: 7 programmes automatiques • 1 fonction memory • Horloge électronique • Eclairage LED • Porte à ouverture latérale, charnière à gauche 	<ul style="list-style-type: none"> • Cavité en inox: 23 litres • 4 puissances de température d'environ 40-80°C (température de la surface du verre) • Chargement max.: 64 tasses espresso ou 12 assiettes (Ø 26 cm) • Chargement jusqu'à 15 kg • Plaque en métal • Façade froide • Tiroir entièrement télescopique
Design	• Display LED blanc	• Display LED blanc	• Tiroir sans poignée (ouverture Push/Pull)
Dimensions (HxLxP)	Appareil: 38,2 x 59,4 x 38,8 cm Encastrement: 38-38,2 x 56-56,8 x 55 cm	Appareil: 38,2 x 59,4 x 38,8 cm Encastrement: 38-38,2 x 56-56,8 x 55 cm	Appareil: 14 x 59,4 x 54 cm Encastrement: 14 x 56-56,8 x 55 cm

Accessoires en option: –

Accessoires compris, schémas d'encastrement et informations techniques: voir Cahier technique

Commandez chez votre revendeur ou en ligne sur www.siemens-home.bsh-group.com/be/fr/boutique (Voir page 7)			iQ500 - Fours 60 cm				
			HB 578BBS0	HB 578GS0	HB 578ABS0	HB 556ABS0	HB 537ABS0
Les accessoires de cuisson							
Grille combi standard	HZ 634000	€ 15,99*		■	■	■	■
Grille combi pour four chariot	HZ 544000	€ 15,99*	■				
Tôle à grillades	HZ 625071	€ 35,99*	■	■	■	■	■
Tôle en verre	HZ 636000	€ 30,99*	■	■	■	■	■
Tôle à pâtisserie émaillée	HZ 531000	€ 35,99*		■	■	■	■
Tôle à pâtisserie émaillée avec couche anti-adhésive	HZ 531010	€ 49,99*		■	■	■	■
Lèchefrite universelle	HZ 532000	€ 39,99*		■	■	■	■
Lèchefrite universelle avec couche anti-adhésive	HZ 532010	€ 59,99*		■	■	■	■
Tôle à pâtisserie émaillée pour four chariot	HZ 541000	€ 35,99*	■				
Lèchefrite universelle pour four chariot (non illustré)	HZ 542000	€ 39,99*	■				
Lèchefrite universelle extra profonde	HZ 633070	€ 89,99*		■	■	■	■
Les rails télescopiques (tôles, grilles et lèchefrites non comprises)							
Rails télescopiques à 3 niveaux, standard	HZ 638300	€ 139,99*		■	■	■	■
Rails télescopiques à 2 niveaux	HZ 538200	€ 109,99*		■	■	■	■
Rails télescopiques à 2 niveaux et varioClip rail	HZ 538500	€ 139,99*		■	■	■	■
varioClip rail	HZ 538000	€ 49,99*		■	■	■	■
Extra							
Pierre à pain et à pizza	HZ 327000	€ 159,99*	■	■	■	■	■
Bande de finition à placer entre 2 fours (H 2,2 x L 59,4 x P 2,2 cm)							
Set de finition noir	HZ 66X600	€ 25,99*		■	■	■	■
Bande de finition à placer en-dessous du four							
Bandeau de finition noir	HZ 66X650	€ 14,99*		■	■	■	■
Entretien et nettoyage des fours: voir page 242							

<p>HZ 544000</p>  <p>Grille combi pour four chariot</p>	<p>HZ 531000 – HZ 531010</p>  <p>Tôle à pâtisserie émaillée avec et sans couche anti-adhésive</p>	<p>HZ 532000 – HZ532010</p>  <p>Lèchefrite universelle avec et sans couche anti-adhésive</p>
<p>HZ 541000</p>  <p>Tôle à pâtisserie émaillée pour four chariot</p>	<p>HZ 538200</p>  <p>Rails télescopiques à 2 niveaux</p>	<p>HZ 538000</p>  <p>varioClip rail</p>
<p>HZ 538500</p>  <p>Rails télescopiques à 2 niveaux et varioClip rail</p>		

Les autres accessoires sont illustrés page 63.

* Prix marché conseillé sans engagement au 01/10/2018. TVA incluse.

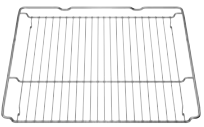
















iQ700 – Accessoires

Commandez chez votre revendeur ou en ligne sur www.siemens-home-bsh-group.com/be/fr/boutique (Voir page 7)			iQ700 - Fours 60 cm														iQ700 - compact45											
			HN 678 G4S1	HM 676 G0S1	HM 636 GMS1	HS 658 GXS 6	HS 636 GDS1	HB 676 G5 S6	HR 675 GBS1	HB 676 GBS1	HB 675 G3 S1	HB 675 GBS1	HB 655 GBS1	HB 634 GBS1	HB 632 GBS1	CN 678 G4 S6	CM 678 G4 S1	CM 638 GRS1	CM 676 GBS1	CM 656 GBS1	CM 636 GBS1	CM 633 GBS1	CS 658 GRS7	CS 656 GBS2	CS 636 GBS2	CD 634 GAS0	CR 656 GBS3	CB 675 GBS3
Les accessoires de cuisson																												
Grille combi standard	HZ 634000	€ 15,99*																										
Grille combi vapeur	HZ 664000	€ 19,99*																										
Grille combi micro-ondes	HZ 634080	€ 19,99*																										
Tôle à grillades	HZ 625071	€ 35,99*																										
Tôle en verre	HZ 636000	€ 30,99*																										
Tôle à pâtisserie émaillée	HZ 631070	€ 40,99*																										
Tôle à pâtisserie émaillée, anti-adhésive	HZ 631010	€ 60,99*																										
Lèche-frite universelle	HZ 632070	€ 45,99*																										
Lèche-frite universelle, anti-adhésive	HZ 632010	€ 65,99*																										
Lèche-frite universelle extra profonde	HZ 633070	€ 89,99*																										
Récipient inox, perforé XL ¹⁾	HZ 36D663G	€ 79,99*																										
Récipient inox, perforé L (= 2/3 GN)	HZ 36D643G	€ 72,99*																										
Récipient inox, perforé M (= 1/2 GN)	HZ 36D624G	€ 64,99*																										
Récipient inox, perforé S (= 1/3 GN)	HZ 36D613G	€ 56,99*																										
Récipient inox, non perforé L (= 2/3 GN)	HZ 36D643	€ 61,99*																										
Récipient inox, non perforé M (= 1/2 GN)	HZ 36D624	€ 54,99*																										
Récipient inox, non perforé S (= 1/3 GN)	HZ 36D613	€ 46,99*																										
Les rails télescopiques (tôles, grilles et lèche-frites non comprises)																												
Rails télesc. 3 niveaux, standard	HZ 638300	€ 139,99*																										
Rails télesc. 3 niveaux, vapeur	HZ 638D30	€ 159,99*																										
Rails télesc. 3 niveaux, pyro	HZ 638370	€ 149,99*																										
Rails télesc. 2 niveaux, standard	HZ 638200	€ 119,99*																										
Rails télesc. 2 niveaux, pyro	HZ 638270	€ 129,99*																										
Rails télesc. 1 niveau, standard	HZ 638100	€ 99,99*																										
Rails télesc. 1 niveau, vapeur	HZ 638D10	€ 119,99*																										
Rails télesc. 1 niveau, pyro	HZ 638170	€ 109,99*																										
Rails télesc. 1 niveau, standard 45 cm	HZ 638108	€ 199,99*																										
Rails télesc. 1 niveau, vapeur 45 cm	HZ 638D18	€ 119,99*																										
Rails télesc. 1 niveau, pyro 45 cm	HZ 638178	€ 109,99*																										
Extra																												
Pierre à pain et à pizza	HZ 327000	€ 159,99*																										
Bande de finition à placer entre 2 fours (H 2,2 x L 59,4 x P 2,2 cm)																												
Set de finition noir	HZ 66X600	€ 25,99*																										
Bande de finition à placer en-dessous du four																												
Bandeau de finition noir	HZ 66X650	€ 14,99*																										
Entretien et nettoyage des fours: voir page 242																												

¹⁾ taille XL = taille d'une tôle à pâtisserie

iQ700 – Accessoires

iQ700 – Accessoires pour les fours 60 cm et les fours compact45

<p>HZ 634000</p>  <p>Grille combi standard</p>	<p>HZ 664000</p>  <p>Grille combi pour four combi vapeur</p>	<p>HZ 634080</p>  <p>Grille combi pour four combi micro-ondes</p>
<p>HZ 625071</p>  <p>Tôle à grillades</p>	<p>HZ 636000</p>  <p>Tôle en verre</p>	<p>HZ 631010 - HZ 631070</p>  <p>Tôle à pâtisserie émaillée avec et sans couche anti-adhésive</p>
<p>HZ 632010 - HZ 632070</p>  <p>Lèchefrite universelle avec et sans couche anti-adhésive</p>	<p>HZ 633070</p>  <p>Lèchefrite universelle extra profonde</p>	<p>HZ 36D663G</p>  <p>Récipient inox XL perforé, profondeur 4 cm</p>
<p>HZ 36D643 et HZ 36D643G</p>  <p>Récipient inox L GN 2/3, perforé et non perforé, profondeur 4 cm</p>	<p>HZ 36D624 et HZ 36D624G</p>  <p>Récipient inox M GN 1/2, perforé et non perforé, profondeur 4 cm</p>	<p>HZ 36D613 et HZ 36D613G</p>  <p>Récipient inox S GN 1/3, perforé et non perforé, profondeur 4 cm</p>
<p>HZ 638300 - HZ 638D30 - HZ 638370</p>  <p>Rails 100% télescopiques avec arrêt intégré à 3 niveaux</p>	<p>HZ 638200 - HZ 638270</p>  <p>Rails 100% télescopiques avec arrêt intégré à 2 niveaux</p>	<p>HZ 638100 - HZ 638D10 - HZ 638170</p>  <p>Rails 100% télescopiques avec arrêt intégré à 1 niveau</p>
<p>HZ 638108 - HZ 638D18 - HZ 638178</p>  <p>Rails 100% télescopiques avec arrêt intégré à 1 niveau (compact45)</p>	<p>HZ 327000</p>  <p>Pierre à pain et à pizza</p>	

Accessoires pour les machines à espresso

<p>TZ 80009N</p>  <p>Réservoir à lait isolant d'une contenance de 0,5 litre</p>	<p>€ 69,99*</p>	<p>Pastilles de nettoyage et détartrage, filtre à eau BRITA et set d'entretien</p>  <p>Plus d'info, voir page 242</p>
--	-----------------	---

* Prix marché conseillé sans engagement au 01/10/2018. TVA incluse.



Les choses ont évolué depuis la découverte du feu. Beaucoup. Vraiment beaucoup.

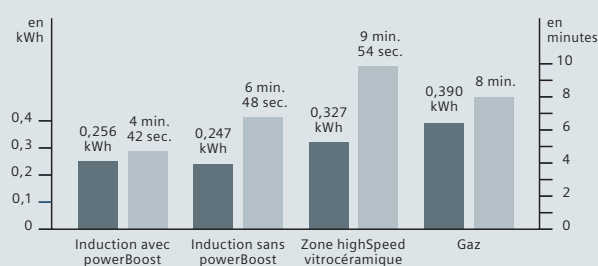
L'induction: immédiatement chaud, immédiatement froid.

Le système induction génère la chaleur au moyen d'un champ magnétique uniquement lorsqu'une casserole ou une poêle à fond magnétisable est posée sur une zone de cuisson activée. Seul le fond de l'ustensile est chauffé, pas la zone elle-même.

La technique: sous la vitrocéramique est logée une bobine à induction qui, une fois alimentée en électricité, génère un champ magnétique provoquant des tourbillons dans le fond de la casserole en chauffant celui-ci.

Ce système permet d'économiser de l'énergie; la chaleur étant produite là où elle est nécessaire. Vous pouvez régler la température avec une extrême précision. L'idéal pour préparer des plats à la perfection.

Consommation d'énergie et temps nécessaire pour chauffer 2 litres d'eau de 15 à 90°C



Les économies d'énergie vues par Siemens.

Efficacité énergétique de l'induction.

Les zones de cuisson powerInduction génèrent uniquement la chaleur là où elle est nécessaire. Et comme la chaleur requise est aussi disponible très rapidement, les tables de cuisson à induction consomment moins d'électricité. Ce qui vous permet d'économiser davantage d'énergie qu'avec les tables de cuisson classiques.



Mettez tous les atouts de votre côté en choisissant de cuisiner à l'induction.

L'induction, c'est facile à nettoyer, plus rapide que le gaz, plus pratique que la vitrocéramique traditionnelle et sûre à 100%.

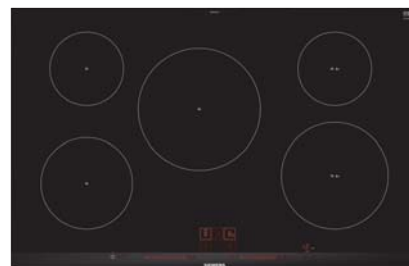
En outre, Siemens a une table de cuisson à induction pour chacun: powerInduction, combiInduction, flexInduction et aujourd'hui, flexInduction Plus. Pour tous ceux qui exigent le meilleur.

powerInduction, la chaleur facile.



Vous ne voyez rien lorsque vous déposez une poêle sur une zone de cuisson à induction. Inutile d'inspecter les moindres recoins, car tout se passe à l'intérieur de la poêle, et ce, à la vitesse de l'éclair.


La chaleur apparaît immédiatement là où elle est requise: directement dans le fond de la casserole.



combiInduction, plus de possibilités.



Siemens présente les tables de cuisson combiInduction dont les innovations techniques facilitent la cuisson à l'induction. La combiZone, créée en combinant deux zones de cuisson séparées, convient, par exemple, pour les grandes poêles ou casseroles. Et la fonction powerMove permet non seulement de préparer deux zones de cuisson simultanément par la pression d'un seul bouton – l'une pour cuisiner et l'autre pour garder au chaud – mais également de passer rapidement de l'une à l'autre.





flexInduction, la cuisson extra flexible.



Les casseroles et les poêles sont aussi diverses que les plats que vous pouvez y préparer. Dès lors, quel plaisir d'avoir la possibilité d'agencer tout en souplesse votre zone de cuisson. Les zones flexInduction disposent de deux zones combinables rectangulaires que vous pouvez regrouper en une – par simple pression sur un bouton. Et sur cette zone, vous pouvez placer vos casseroles et vos poêles comme vous le souhaitez. Désormais, c'est vous qui déterminez la taille de la zone de cuisson.




flexInduction Plus, la table qui s'adapte à vos besoins.



Avec flexInduction Plus, c'est la table de cuisson qui s'adapte à vous et non l'inverse. Avec ses 9 (60 cm) ou 10 (80 cm) inducteurs, vous pouvez travailler sur des zones de cuisson séparées ou les combiner en une seule grande zone.

De plus, votre table de cuisson reconnaît la taille de la casserole. Si les limites d'une zone de cuisson sont dépassées, les zones supplémentaires sont automatiquement ajoutées et la casserole est toujours chauffée uniformément. Vous avez donc désormais tout le loisir d'utiliser une casserole de 8 cm de diamètre à une poissonnière de 40 cm de long.





Siemens a développé une variété de fonctionnalités innovantes qui offrent toujours plus de confort – et qui n’ont jamais été aussi faciles à utiliser.



Une chose de moins à se soucier: cookingSensor Plus.

Le cookingSensor Plus est un capteur sans fil qui se fixe magnétiquement à un anneau collé à la casserole. Il va interagir avec la table de cuisson, donnant un signal quand la température choisie a été atteinte et la maintenir exactement à ce niveau.

Convient à votre cuisine. S'adapte à votre manière de vivre.



Rien ne brûle avec le senseur de rôtissage fryingSensor Plus.

Des capteurs dans la table de cuisson mesurent la température de la poêle et veillent à ce que tout soit cuit de manière optimale et à ce que rien ne brûle.

Il vous suffit de régler le programme de cuisson souhaité et l'appareil émet un signal sonore lorsque la poêle (accessoire en option) atteint la bonne température.

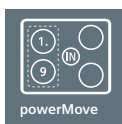
Pendant toute la cuisson, la température est contrôlée et maintenue constante dans la poêle, ce qui vous évite d'avoir à la régler par la suite.

Plus de puissance: powerBoost.

La fonction powerBoost permet d'augmenter la puissance d'une zone de cuisson à induction de 50 %, ce qui équivaut à un gain de temps de 35 % pour les plats mijotés et la préparation de grandes quantités.

panBoost: être "prêt à cuire" plus rapidement.

Avec panBoost vous pouvez chauffer vos poêles et casseroles avec revêtement encore plus rapidement – sans craindre la surchauffe. Sélectionnez facilement la fonction panBoost via le bandeau de commande et adaptez-la aux exigences de votre préparation, selon que vous deviez faire chauffer de l'eau ou de l'huile. Votre poêle sera prête à cuire en 30 secondes.



Changer de chaleur en déplaçant la casserole: powerMove Plus et powerMove.

powerMove Plus permet de séparer la zone flexInduction en trois zones de cuisson différentes – automatiquement, sans contrôle manuel additionnel.

Quant à powerMove, elle déterminera sur le même principe 2 zones sur une combiZone. De griller à plus hautes températures sur la zone avant au maintenir au chaud sur la zone arrière – les zones individuelles sont activées simplement en plaçant les poêles.

Toute place reste le bon endroit: flexMotion.

Lorsque vous retirez un court instant ou déplacez une casserole, la table de cuisson éteint les inducteurs de l'emplacement initial. flexMotion se souvient des réglages de chaleur – pendant quelques secondes – et permet ainsi d'adapter automatiquement la même puissance sur la nouvelle zone de cuisson utilisée. Vous pouvez ainsi déplacer vos poêles et casseroles librement à travers la table de cuisson.

countUp timer: toujours un temps de cuisson précis.

Le countUp timer est un chronomètre qui vous donne à tout moment le temps passé depuis le début de la cuisson. Vous pouvez également choisir la minuterie, indépendante des zones de cuisson, qui effectue un compte à rebours et émet un signal lorsque le nombre de minutes programmé est atteint.

Et enfin, vous pouvez activer un timer avec fonction désactivation réglable pour chaque zone de cuisson qui éteint automatiquement la zone à la fin du temps demandé.

wipeGuard: une protection des réglages bien pratique.

Votre casserole déborde... Avec la fonction wipeGuard, une seule pression du doigt suffit pour bloquer le panneau de commande pendant 30 secondes, le temps nécessaire pour passer un chiffon sans toucher aux réglages. Un signal sonore vous avertit dès que la protection est désactivée.



Une combinaison parfaite entre le confort d'utilisation et le design.



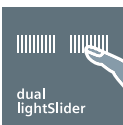
TFT-Touchdisplay.
Placez votre doigt sur l'innovation.

Avec un seul grand display, vous pouvez utiliser intuitivement toutes les fonctions innovantes de la table de cuisson à induction iQ700. Grâce aux textes clairs, le TFT-Touchdisplay couleur haute résolution offre une lisibilité optimale pour un contrôle parfait et convivial de toutes les zones de cuisson.



cookControl Plus. Un livre de recettes intégré pour une cuisson toujours parfaite.

Intégré au TFT-Touchdisplay, un livre de recettes propose des conseils pour le réglage optimal de la température de cuisson de nombreux aliments. Et via le fryingSensor Plus et le cookingSensor Plus, cette température idéale sera maintenue le temps de réussir la préparation à la perfection.



Fonctionner selon votre intuition: dual lightSlider.

Le dual lightSlider allie technologie moderne, utilisation intuitive et design attrayant. Il vous permet de sélectionner et d'activer facilement les zones de cuisson par l'intermédiaire d'un panneau de commande convivial et bien structuré. Et lorsqu'il est désactivé, il est totalement invisible.





Des zones de cuisson qui réagissent au doigt et à l'œil: la fonction touchSlider.

Un contact simple et léger sur le bandeau de commande et vous contrôlez les zones de cuisson exactement comme avec le pavé tactile de votre ordinateur portable. Il suffit de glisser le doigt sur la surface de contrôle jusqu'à ce que la puissance de cuisson désirée soit atteinte. La montée de la température est rapide et automatique. Mais il est aussi possible d'appuyer directement sur le niveau de puissance souhaité. Toutes les autres fonctions du bandeau de commande, comme la minuterie ou la touche wipeGuard, peuvent être activées par les touches à effleurement touchControl.



Les fonctionnalités quickStart, reStart et l'Energy Consumption Display.

quickStart.

Dès que la table de cuisson est allumée, la fonction quickStart reconnaît et sélectionne automatiquement la zone de cuisson sur laquelle vous avez placé la poêle. Tout ce qu'il vous reste à faire est d'ajuster le niveau de la température.

reStart.

Après un arrêt de la table de cuisson, qu'il soit accidentel (par ex. un liquide renversé) ou manuel, la fonction reStart vous permet de revenir à vos réglages sélectionnés en appuyant simplement sur la touche On/Off.

Energy Consumption Display.

L'Energy Consumption Display vous permet de voir la quantité d'énergie que vous avez utilisé entre le moment où vous avez commencé la cuisson et celui où la table de cuisson a été éteinte. Ce paramètre programmable vous aidera à cuisiner plus économiquement en énergie – par exemple, en mettant un couvercle sur la casserole ou en maintenant le réglage des températures le plus stable possible.



InductionAir System. De nouvelles perspectives de cuisson.

inductionAir System. Même une table de cuisson d'exception peut être améliorée... avec une hotte intégrée révolutionnaire.

L'inductionAir System reflète une compréhension approfondie des concepts modernes de la cuisine. La table de cuisson flexInduction ou combiInduction et la ventilation se fondent dans un appareil à la fois raffiné et accrocheur pour une cuisson plus pratique et agréable. La ventilation est en phase avec la conception de la table de cuisson: complexe au niveau des innovations, mais simple et convivial pour son utilisation.

De plus, l'inductionAir System est facile à installer et ne nécessite pas beaucoup de place à l'intérieur de l'armoire inférieure du plan de travail permettant ainsi d'installer des tiroirs standard pour le rangement.

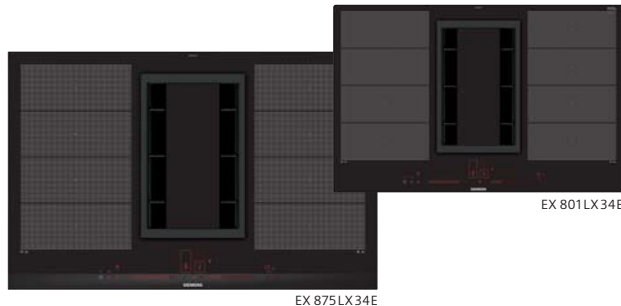
inductionAir System 80 cm

EX 8 .. LX34E

iQ700

flexInduction

Table vitrocéramique à induction avec hotte intégrée
80 cm



EX 875 LX34E

EX 801 LX34E



EX 875 LX34E - Design à facettes
EX 801 LX34E - Design pur

€ 3.599,99*

€ 3.599,99*

Table de cuisson vitrocéramique à induction 80 cm		Hotte intégrée	
Zones de cuisson	<ul style="list-style-type: none"> 4 zones de cuisson à induction 2 zones de cuisson flexInduction (24 cm) 	Informations générales¹⁾	<ul style="list-style-type: none"> Classe d'efficacité énergétique: A²⁾ Consommation énergétique moyenne: 53,5 kWh/an Classe d'efficacité ventilateur: A Classe d'efficacité filtre à graisse: C Niveau de bruit en fonctionnement normal: 69 dB
Confort / Sécurité	<ul style="list-style-type: none"> cookingSensor Plus ready (capteur en option) fryingSensor Plus réglable pour 5 températures Fonctions powerBoost et panBoost pour toutes les zones de cuisson Détection de casserole Timer pour chaque zone de cuisson Minuterie – countUp timer powerMove Plus flexMotion Fonction reStart Fonction quickStart wipeGuard: verrouillage des commandes durant 30 secondes Commande entièrement électronique à 17 niveaux Sécurité enfants Coupure de sécurité Touche sensitive On/Off Témoins lumineux de chaleur résiduelle à 2 niveaux pour chaque zone de cuisson Energy Consumption Display 	Fonctionnement / Puissance	<ul style="list-style-type: none"> Fonctionnement en évacuation d'air ou en mode recyclage Pour l'évacuation d'air, un set pour évacuation d'air est nécessaire (accessoire en option HZ 381400) Pour le mode recyclage, un module cleanAir est nécessaire (accessoire en option HZ 381500) Extraction d'air DIN/EN 61591: <ul style="list-style-type: none"> - fonctionnement normal: 550 m³/h - position intensive: 690 m³/h iQdrive - Technologie BLDC efficace
Design	<ul style="list-style-type: none"> Commande par capteurs dual lightSlider Vitrocéramique sans décor EX 875 LX34E - Design à facettes, baguettes en inox EX 801 LX34E - Design pur: encastrement à fleur du plan de travail (en pierre naturelle, granit, marbre ou en carrelage) 	Confort / Sécurité	<ul style="list-style-type: none"> 9 puissances d'aspiration + 1 position intensive Position intensive avec retour automatique Arrêt différé de 30 minutes Niveaux de puissances réglables par la commande dual lightSlider Extraction de l'air entièrement automatisée ou manuelle climateControl-Sensor (senseur de qualité de l'air) Niveau de bruit en fonctionnement normal 550 m³/h: 39 dB (A) ou 69 dB (A) re 1 pW selon la norme DIN/EN 60704-2-13 Filtre à graisse et collecteur de liquide amovibles et lavables au lave-vaisselle Réservoir de liquide avec sécurité de débordement, capacité 2.000 ml, verrouillage Twist-off, lavable au lave-vaisselle Témoin de saturation des filtres à graisse et à odeur cleanAir
Accessoires en option	<ul style="list-style-type: none"> HZ 39050: capteur sans fil cookingSensor Plus à fixer sur la casserole HZ 3902 .0: poêles nécessaires pour l'utilisation du fryingSensor Plus HZ 395800 - HZ 395801: accessoires pour encastrement à fleur d'un plan de travail en bois <p>Liste complète des accessoires: voir page 109</p>	Design	<ul style="list-style-type: none"> Grille d'aération en fonte, résistante à la chaleur et lavable au lave-vaisselle
Accessoires en option		Accessoires en option	<ul style="list-style-type: none"> HZ 381401: set pour évacuation d'air – € 69,99** HZ 381501: set pour recyclage cleanAir – € 299,99** HZ 381700: filtre cleanAir – € 79,99**
Encastrement	Epaisseur minimale du plan de travail - EX 875 LX34E: 2 cm - EX 801 LX34E: 3 cm		
Dimensions (HxLxP)	EX 875 LX34E - Appareil: 19,8 x 81,2 x 52 cm - Encastrement: 19,8 x 78 x 49 cm EX 801 LX34E - Appareil: 20,4 x 79,2 x 51,2 cm - Encastrement: 20,4 x 78-79,6 x 50-51,6 cm		

Schémas d'encastrement et informations techniques: voir Cahier technique

* Prix marché conseillé sans engagement au 01/10/2018. TVA et contribution Recupel € 1,00 incluses. – ** Prix marché conseillé sans engagement au 01/10/2018. TVA incluse.

¹⁾ Conformément au règlement délégué européen n° 65/2014. – ²⁾ Sur une échelle de classes d'efficacité énergétique de A++ à E.

inductionAir System 80 cm

ED 875FS11E

iQ500

combiInduction

Table vitrocéramique à induction avec hotte intégrée
80 cm



ED 875FS11E - Design à facettes

€ 2.889,99*

Table de cuisson vitrocéramique à induction 80 cm		Hotte intégrée	
Zones de cuisson	<ul style="list-style-type: none"> • 4 zones de cuisson à induction • 1 combiZone 	Informations générales¹⁾	<ul style="list-style-type: none"> • Classe d'efficacité énergétique: A²⁾ • Consommation énergétique moyenne: 50,8 kWh/an • Classe d'efficacité ventilateur: A • Classe d'efficacité filtre à graisse: B • Niveau de bruit en fonctionnement normal: 69 dB
Confort / Sécurité	<ul style="list-style-type: none"> • Fonctions powerBoost et panBoost pour toutes les zones de cuisson • Détection de casserole • Timer pour chaque zone de cuisson • Minuterie • powerMove • Fonction reStart • Fonction quickStart • wipeGuard: verrouillage des commandes durant 30 secondes • Commande entièrement électronique à 17 niveaux • Sécurité enfants • Coupure de sécurité • Touche sensitive On/Off • Témoins lumineux de chaleur résiduelle à 2 niveaux pour chaque zone de cuisson • Energy Consumption Display 	Fonctionnement / Puissance	<ul style="list-style-type: none"> • Fonctionnement en évacuation d'air ou en mode recyclage • Pour l'évacuation d'air, un set pour évacuation d'air est nécessaire (accessoire en option HZ 381400) • Pour le mode recyclage, un module cleanAir est nécessaire (accessoire en option HZ 381500) • Extraction d'air DIN/EN 61591: <ul style="list-style-type: none"> - fonctionnement normal: 550 m³/h - position intensive: 690 m³/h • iQdrive - Technologie BLDC efficace
Design	<ul style="list-style-type: none"> • Commande par capteurs Mono touchSlider • Vitrocéramique sans décor • Design à facettes, baguettes en inox 	Confort / Sécurité	<ul style="list-style-type: none"> • 9 puissances d'aspiration + 1 position intensive • Position intensive avec retour automatique • Arrêt différé de 30 minutes • Niveaux de puissances réglables par la commande par capteurs Mono touchSlider • Niveau de bruit en fonctionnement normal 550 m³/h: 39 dB (A) ou 69 dB (A) re 1 pW selon la norme DIN/EN 60704-2-13 • Filtre à graisse et collecteur de liquide amovibles et lavables au lave-vaisselle • Réservoir de liquide avec sécurité de débordement, capacité 2.000 ml, verrouillage Twist-off, lavable au lave-vaisselle • Témoin de saturation des filtres à graisse et à odeur cleanAir
Accessoires en option	Liste complète des accessoires: voir page 109	Design	<ul style="list-style-type: none"> • Grille d'aération en matériaux de synthèse résistant à la chaleur
Accessoires en option		Accessoires en option	<ul style="list-style-type: none"> • HZ 381401: set pour évacuation d'air – € 69,99** • HZ 381501: set pour recyclage cleanAir – € 299,99** • HZ 381700: filtre cleanAir – € 79,99**
Encastrement	Epaisseur minimale du plan de travail: 2 cm		
Dimensions (HxLxP)	Appareil: 19,8 x 81,2 x 52 cm Encastrement: 19,8 x 78 x 49 cm		

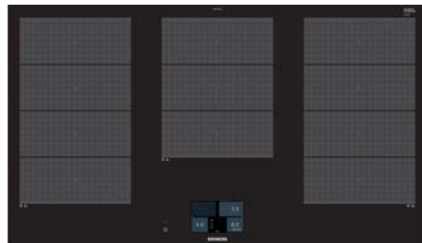
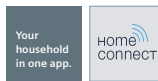
Schémas d'encastrement et informations techniques: voir Cahier technique

Tables de cuisson vitrocéramiques à induction 90 cm

EX 975KXW1E iQ700

flexInduction

Table vitrocéramique à induction
90 cm



LES TABLES DE CUISSON

EX 975KXW1E € 2.679,99*	
Zones de cuisson	<ul style="list-style-type: none"> • 5 zones de cuisson à induction • 3 zones de cuisson flexInduction (L 24 cm)
Confort / Sécurité	<ul style="list-style-type: none"> • Home Connect par WLAN: contrôle à distance • cookConnect system: commande de la hotte compatible à partir de la table de cuisson • cookControl Plus • cookingSensor Plus ready (capteur en option) • fryingSensor Plus réglable pour 5 températures • Fonctions powerBoost et panBoost pour toutes les zones de cuisson • Détection de casserole • Timer pour chaque zone de cuisson • Minuterie – countUp timer • powerMove Plus • Fonction reStart • Fonction quickStart • wipeGuard: verrouillage des commandes durant 30 secondes • Commande entièrement électronique à 17 niveaux • Sécurité enfants • Coupure de sécurité • Touche sensitive On/Off • Témoins lumineux de chaleur résiduelle à 2 niveaux pour chaque zone de cuisson • Energy Consumption Display
Design	<ul style="list-style-type: none"> • Commande par TFT-Touchdisplay • Vitrocéramique sans décor • Baguettes en inox
Accessoires en option	<ul style="list-style-type: none"> • HZ 39050: capteur sans fil cookingSensor Plus à fixer sur la casserole • HZ 3902 .0: poêles nécessaires pour l'utilisation du fryingSensor Plus
Encastrement	Epaisseur minimale du plan de travail: 2 cm
Dimensions (HxLxP)	Appareil: 5,1 x 91,2 x 52 cm Encastrement: 5,1 x 88 x 49-50 cm

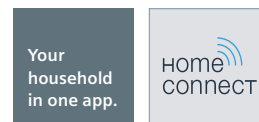
Accessoires en option: voir également page 109

Schémas d'encastrement et informations techniques: voir Cahier technique

Home Connect: Home is where your app is.

L'appli Home Connect conviviale vous donne accès aux réglages de votre table de cuisson et vous permet de la gérer où et quand vous le souhaitez.

Plus d'information, voir p. 8 et 9.



cookConnect system.

Une communication directe entre la table de cuisson et la hotte par un module sans fil.

Grâce au cookConnect system et son module sans fil, la hotte et la table de cuisson fonctionnent désormais en parfaite symbiose – pour une évacuation optimale.

Une fois la table de cuisson activée, la hotte se met en marche automatiquement et le climateControl-Sensor ajuste la vitesse d'extraction selon les besoins. Les fumées sont ainsi éliminées dès le début de la cuisson.

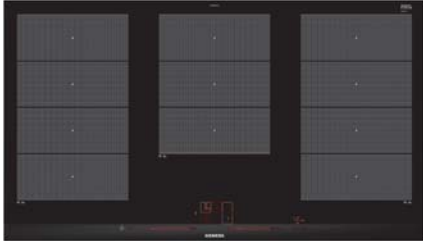
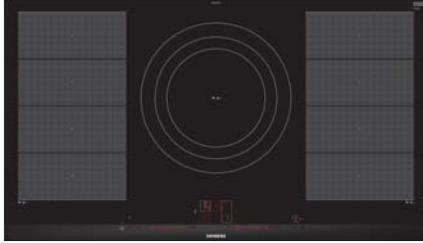


Vous voulez directement contrôler la hotte?


Activez le mode manuel via le bandeau de commande de la table de cuisson, ajustez la puissance d'extraction et ... réglez l'éclairage de la hotte...



* Prix marché conseillé sans engagement au 01/10/2018. TVA et contribution Recupel € 1,00 incluses.

Tables de cuisson vitrocéramiques à induction 90 cm

EX 975LXC1E	iQ700	EX 975LVV1E	iQ700
<p>flexInduction Table vitrocéramique à induction 90 cm</p> 		<p>flexInduction Table vitrocéramique à induction 90 cm</p> 	
			



	EX 975LXC1E	€ 1.849,99*	EX 975LVV1E	€ 1.849,99*
Zones de cuisson	<ul style="list-style-type: none"> • 5 zones de cuisson à induction • 3 zones de cuisson flexInduction (L 24 cm) 		<ul style="list-style-type: none"> • 5 zones de cuisson à induction • 2 zones de cuisson flexInduction (L 23 cm) • 1 triple zone de cuisson variable (Ø 32 cm) 	
Confort / Sécurité	<ul style="list-style-type: none"> • fryingSensor Plus réglable pour 5 températures • Fonctions powerBoost et panBoost pour toutes les zones de cuisson • Détection de casserole • Timer pour chaque zone de cuisson • Minuterie – countUp timer • powerMove Plus • Fonction reStart • Fonction quickStart • wipeGuard: verrouillage des commandes durant 30 secondes • Commande entièrement électronique à 17 niveaux • Sécurité enfants • Coupure de sécurité • Touche sensitive On/Off • Témoins lumineux de chaleur résiduelle à 2 niveaux pour chaque zone de cuisson • Energy Consumption Display 		<ul style="list-style-type: none"> • Home Connect par WLAN: contrôle à distance • cookConnect system: commande de la hotte compatible à partir de la table de cuisson • fryingSensor Plus réglable pour 5 températures • Fonctions powerBoost et panBoost pour toutes les zones de cuisson • Zone de cuisson superBoost 5,5 kW pour la zone 32 cm • Détection de casserole • Timer pour chaque zone de cuisson • Minuterie – countUp timer • powerMove Plus • Fonction reStart • Fonction quickStart • wipeGuard: verrouillage des commandes durant 30 secondes • Commande entièrement électronique à 17 niveaux • Sécurité enfants • Coupure de sécurité • Touche sensitive On/Off • Témoins lumineux de chaleur résiduelle à 2 niveaux pour chaque zone de cuisson • Energy Consumption Display 	
Design	<ul style="list-style-type: none"> • Commande par capteurs dual lightSlider • Vitrocéramique sans décor • Design à facettes, baguettes en inox • Possibilité de combiner avec d'autres tables de cuisson vitrocéramiques "Design à facettes" 		<ul style="list-style-type: none"> • Commande par capteurs dual lightSlider • Vitrocéramique sans décor • Design à facettes, baguettes en inox • Possibilité de combiner avec d'autres tables de cuisson vitrocéramiques "Design à facettes" 	
Accessoires en option	<ul style="list-style-type: none"> • HZ 3902 . 0: poêles nécessaires pour l'utilisation du fryingSensor Plus 		<ul style="list-style-type: none"> • HZ 3902 . 0: poêles nécessaires pour l'utilisation du fryingSensor Plus 	
Encastrement	Epaisseur minimale du plan de travail: 2 cm		Epaisseur minimale du plan de travail: 2 cm	
Dimensions (HxLxP)	Appareil: 5,1 x 91,2 x 52 cm Encastrement: 5,1 x 88 x 49-50 cm		Appareil: 5,1 x 91,2 x 52 cm Encastrement: 5,1 x 88 x 49-50 cm	

Accessoires en option: voir également page 109

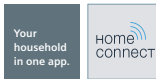
Schémas d'encastrement et informations techniques: voir Cahier technique

Tables de cuisson vitrocéramiques à induction 90 cm

EX 901LVV1E	iQ700	EX 275 FXB 1E	iQ700
-------------	-------	---------------	-------

flexInduction

Table vitrocéramique à induction
90 cm - Encastrement à fleur de plan



flexInduction

Table vitrocéramique à induction
90 cm



	EX 901LVV1E	EX 275 FXB 1E
	€ 1.849,99*	€ 1.539,99*
Zones de cuisson	<ul style="list-style-type: none"> • 5 zones de cuisson à induction • 2 zones de cuisson flexInduction (L 23 cm) • 1 triple zone de cuisson variable (Ø 32 cm) 	<ul style="list-style-type: none"> • 4 zones de cuisson à induction • 2 zones de cuisson flexInduction (21 x 40 cm)
Confort / Sécurité	<ul style="list-style-type: none"> • Home Connect par WLAN: contrôle à distance • cookConnect system: commande de la hotte compatible à partir de la table de cuisson • fryingSensor Plus réglable pour 5 températures • Fonctions powerBoost et panBoost pour toutes les zones de cuisson • Zone de cuisson superBoost 5,5 kW pour la zone 32 cm • Détection de casserole • Timer pour chaque zone de cuisson • Minuterie – countUp timer • powerMove Plus • Fonction reStart • Fonction quickStart • wipeGuard: verrouillage des commandes durant 30 secondes • Commande entièrement électronique à 17 niveaux • Sécurité enfants • Coupure de sécurité • Touche sensitive On/Off • Témoins lumineux de chaleur résiduelle à 2 niveaux pour chaque zone de cuisson • Energy Consumption Display 	<ul style="list-style-type: none"> • Fonction powerBoost pour toutes les zones de cuisson • Détection de casserole • Timer pour chaque zone de cuisson • Minuterie • Fonction reStart • Fonction quickStart • wipeGuard: verrouillage des commandes durant 30 secondes • Commande entièrement électronique à 17 niveaux • Sécurité enfants • Coupure de sécurité • Touche sensitive On/Off • Témoins lumineux de chaleur résiduelle à 2 niveaux pour chaque zone de cuisson • Energy Consumption Display
Design	<ul style="list-style-type: none"> • Commande par capteurs dual lightSlider • Vitrocéramique sans décor • Design pur: encastrement à fleur du plan de travail (en pierre naturelle, granit, marbre ou en carrelage) 	<ul style="list-style-type: none"> • Commande par capteurs Mono touchSlider • Vitrocéramique sans décor • Design à facettes, baguettes en inox
Accessoires en option	<ul style="list-style-type: none"> • HZ 3902 . 0: poêles nécessaires pour l'utilisation du fryingSensor Plus 	
Encastrement	Epaisseur minimale du plan de travail: 3 cm	Epaisseur minimale du plan de travail: 2 cm
Dimensions (HxLxP)	Appareil: 5,6 x 89,2 x 51,2 cm Encastrement: 5,6 x 88-89,6 x 50-51,6 cm	Appareil: 5,1 x 91,2 x 35 cm Encastrement: 5,1 x 88 x 33 cm

Accessoires en option: voir également page 109

Schémas d'encastrement et informations techniques: voir Cahier technique

* Prix marché conseillé sans engagement au 01/10/2018. TVA et contribution Recupel € 1,00 incluses.

Tables de cuisson vitrocéramiques à induction 90 cm



flexInduction: quand cuisiner rime avec modularité.

Vous pouvez travailler avec des zones de cuisson séparées, mais aussi regrouper deux zones en une grande zone XXL de 38 x 20 cm ou 40 x 24 cm, par simple pression sur la touche Connect. Grande casserole, poêle à poisson ou nombreuses petites casseroles et poêles trouveront leur place sur la zone combinable et vous pourrez les déplacer à votre guise. La zone identifie le nombre d'ustensiles, leur taille, leur forme et leur position et chauffe exactement l'endroit requis; la surface abritant quatre bobines à induction qui permettent d'activer individuellement une zone précisément adaptée à la casserole. La chaleur est ainsi uniquement générée là où elle est nécessaire.

Siemens propose une gamme d'accessoires de cuisson conçus pour les zones flexInduction. Vous les découvrirez page 109.



flexInduction Plus, la table qui s'adapte à vos besoins.

Avec flexInduction Plus, c'est la table de cuisson qui s'adapte à vous et non l'inverse. En effet, non seulement vous pouvez travailler sur des zones de cuisson séparées ou les combiner en une seule grande zone mais en plus, votre table de cuisson reconnaît la taille de la casserole. Si les limites d'une zone de cuisson sont dépassées, les zones supplémentaires sont automatiquement ajoutés et la casserole est toujours chauffée uniformément. Vous avez donc désormais tout le loisir d'utiliser des casseroles de Ø 8 cm à 40 cm de long.



EH 975 LVC 1 E

iQ300

powerInduction

Table vitrocéramique à induction
90 cm



EH 975 LVC 1 E		€ 1.539,99*
Zones de cuisson	<ul style="list-style-type: none"> • 5 zones de cuisson à induction • 1 triple zone de cuisson variable (Ø 32 cm) 	
Confort / Sécurité	<ul style="list-style-type: none"> • fryingSensor Plus réglable pour 5 températures • Fonctions powerBoost et panBoost pour toutes les zones de cuisson • Zone de cuisson superBoost 5,5 kW pour la zone 32 cm • Détection de casserole • Timer pour chaque zone de cuisson • Minuterie – countUp timer • Fonction reStart • Fonction quickStart • wipeGuard: verrouillage des commandes durant 30 secondes • Commande entièrement électronique à 17 niveaux • Sécurité enfants • Coupure de sécurité • Touche sensitive On/Off • Témoins lumineux de chaleur résiduelle à 2 niveaux pour chaque zone de cuisson • Energy Consumption Display 	
Design	<ul style="list-style-type: none"> • Commande par capteurs dual lightSlider • Vitrocéramique sans décor • Design à facettes, baguettes en inox • Possibilité de combiner avec d'autres tables de cuisson vitrocéramiques "Design à facettes" 	
Accessoires en option	<ul style="list-style-type: none"> • HZ 3902.0: poêles nécessaires pour l'utilisation du fryingSensor Plus 	
Encastrement	Épaisseur minimale du plan de travail: 2 cm	
Dimensions (HxLxP)	Appareil: 5,1 x 91,2 x 52 cm Encastrement: 5,1 x 88 x 49-50 cm	

Accessoires en option: voir également page 109

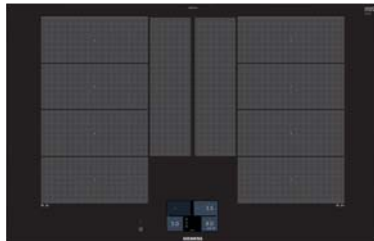
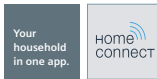
Schémas d'encastrement et informations techniques: voir Cahier technique

Tables de cuisson vitrocéramiques à induction 80 cm

EX 875KYW1E	iQ700	EX 875LYE3E	iQ700
-------------	-------	-------------	-------


flexInduction Plus

Table vitrocéramique à induction
80 cm



flexInduction Plus

Table vitrocéramique à induction
80 cm



	EX 875KYW1E	€ 2.369,99*	EX 875LYE3E	€ 1.959,99*
Zones de cuisson	<ul style="list-style-type: none"> • 4 zones de cuisson à induction • 2 zones de cuisson flexInduction (L 23 cm) + 2 zones auxiliaires 		<ul style="list-style-type: none"> • 4 zones de cuisson à induction • 2 zones de cuisson flexInduction (L 23 cm) + 2 zones auxiliaires 	
Confort / Sécurité	<ul style="list-style-type: none"> • Home Connect par WLAN: contrôle à distance • cookConnect system: commande de la hotte compatible à partir de la table de cuisson • cookControl Plus • cookingSensor Plus ready (capteur en option) • fryingSensor Plus réglable pour 5 températures • Fonctions powerBoost et panBoost pour toutes les zones de cuisson • Détection de casserole • Timer pour chaque zone de cuisson • Minuterie – countUp timer • powerMove Plus • flexMotion • Fonction reStart • Fonction quickStart • wipeGuard: verrouillage des commandes durant 30 secondes • Commande entièrement électronique à 17 niveaux • Sécurité enfants • Coupure de sécurité • Touche sensitive On/Off • Témoins lumineux de chaleur résiduelle à 2 niveaux pour chaque zone de cuisson • Energy Consumption Display 		<ul style="list-style-type: none"> • cookingSensor Plus (livré avec 1 capteur) • fryingSensor Plus réglable pour 5 températures • Fonctions powerBoost et panBoost pour toutes les zones de cuisson • Détection de casserole • Timer pour chaque zone de cuisson • Minuterie – countUp timer • powerMove Plus • flexMotion • Fonction reStart • Fonction quickStart • wipeGuard: verrouillage des commandes durant 30 secondes • Commande entièrement électronique à 17 niveaux • Sécurité enfants • Coupure de sécurité • Touche sensitive On/Off • Témoins lumineux de chaleur résiduelle à 2 niveaux pour chaque zone de cuisson • Energy Consumption Display 	
Design	<ul style="list-style-type: none"> • Commande par TFT-Touchdisplay • Vitrocéramique sans décor • Baguettes en inox 		<ul style="list-style-type: none"> • Commande par capteurs dual lightSlider • Vitrocéramique sans décor • Design à facettes, baguettes en inox • Possibilité de combiner avec d'autres tables de cuisson vitrocéramiques "Design à facettes" 	
Accessoires en option	<ul style="list-style-type: none"> • HZ 39050: capteur sans fil cookingSensor Plus à fixer sur la casserole • HZ 3902 .0: poêles nécessaires pour l'utilisation du fryingSensor Plus 		<ul style="list-style-type: none"> • HZ 39050: capteur sans fil cookingSensor Plus à fixer sur la casserole • HZ 3902 .0: poêles nécessaires pour l'utilisation du fryingSensor Plus 	
Encastrement	Epaisseur minimale du plan de travail: 2 cm		Epaisseur minimale du plan de travail: 2 cm	
Dimensions (HxLxP)	Appareil: 5,1 x 81,2 x 52 cm Encastrement: 5,1 x 75-78 x 49-50 cm		Appareil: 5,1 x 81,2 x 52 cm Encastrement: 5,1 x 75-78 x 49-50 cm	

Accessoires en option: voir également page 109

Schémas d'encastrement et informations techniques: voir Cahier technique

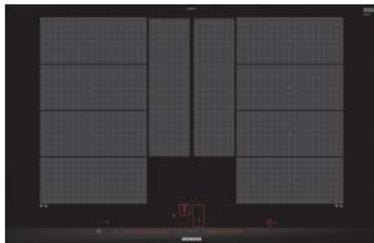
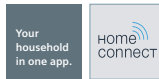
* Prix marché conseillé sans engagement au 01/10/2018. TVA et contribution Recupel € 1,00 incluses.

Tables de cuisson vitrocéramiques à induction 80 cm

EX 875LYV 1E	iQ700	EX 801LYC 1E	iQ700
--------------	-------	--------------	-------

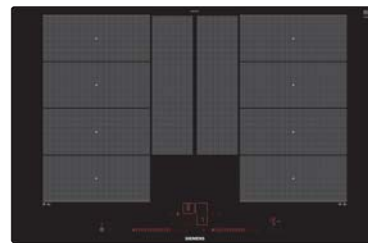
flexInduction Plus

Table vitrocéramique à induction
80 cm



flexInduction Plus

Table vitrocéramique à induction
80 cm - Encastrement à fleur de plan



	EX 875LYV 1E	EX 801LYC 1E
	€ 1.749,99*	€ 1.649,99*
Zones de cuisson	<ul style="list-style-type: none"> • 4 zones de cuisson à induction • 2 zones de cuisson flexInduction (L 23 cm) + 2 zones auxiliaires 	<ul style="list-style-type: none"> • 4 zones de cuisson à induction • 2 zones de cuisson flexInduction (L 23 cm) + 2 zones auxiliaires
Confort / Sécurité	<ul style="list-style-type: none"> • Home Connect par WLAN: contrôle à distance • cookConnect system: commande de la hotte compatible à partir de la table de cuisson • fryingSensor Plus réglable pour 5 températures • Fonctions powerBoost et panBoost pour toutes les zones de cuisson • Détection de casserole • Timer pour chaque zone de cuisson • Minuterie – countUp timer • powerMove Plus • flexMotion • Fonction reStart • Fonction quickStart • wipeGuard: verrouillage des commandes durant 30 secondes • Commande entièrement électronique à 17 niveaux • Sécurité enfants • Coupure de sécurité • Touche sensitive On/Off • Témoins lumineux de chaleur résiduelle à 2 niveaux pour chaque zone de cuisson • Energy Consumption Display 	<ul style="list-style-type: none"> • fryingSensor Plus réglable pour 5 températures • Fonctions powerBoost et panBoost pour toutes les zones de cuisson • Détection de casserole • Timer pour chaque zone de cuisson • Minuterie – countUp timer • powerMove Plus • flexMotion • Fonction reStart • Fonction quickStart • wipeGuard: verrouillage des commandes durant 30 secondes • Commande entièrement électronique à 17 niveaux • Sécurité enfants • Coupure de sécurité • Touche sensitive On/Off • Témoins lumineux de chaleur résiduelle à 2 niveaux pour chaque zone de cuisson • Energy Consumption Display
Design	<ul style="list-style-type: none"> • Commande par capteurs dual lightSlider • Vitrocéramique sans décor • Design à facettes, baguettes en inox • Possibilité de combiner avec d'autres tables de cuisson vitrocéramiques "Design à facettes" 	<ul style="list-style-type: none"> • Commande par capteurs dual lightSlider • Vitrocéramique sans décor • Design pur: encastrement à fleur du plan de travail (en pierre naturelle, granit, marbre ou en carrelage)
Accessoires en option	<ul style="list-style-type: none"> • HZ 3902.0: poêles nécessaires pour l'utilisation du fryingSensor Plus 	<ul style="list-style-type: none"> • HZ 3902.0: poêles nécessaires pour l'utilisation du fryingSensor Plus • HZ 395800 - HZ 395801: accessoires pour encastrement à fleur d'un plan de travail en bois
Encastrement	Epaisseur minimale du plan de travail: 2 cm	Epaisseur minimale du plan de travail: 3 cm
Dimensions (HxLxP)	Appareil: 5,1 x 81,2 x 52 cm Encastrement: 5,1 x 75-78 x 49-50 cm	Appareil: 5,6 x 79,2 x 51,2 cm Encastrement: 5,6 x 78-79,6 x 50 cm

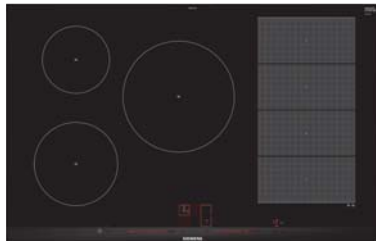
Accessoires en option: voir également page 109

Schémas d'encastrement et informations techniques: voir Cahier technique

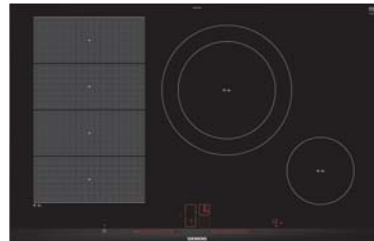
Tables de cuisson vitrocéramiques à induction 80 cm

EX 875LVC 1E	iQ700	EX 875LEC 1E	iQ700
---------------------	-------	---------------------	-------

flexInduction
Table vitrocéramique à induction
80 cm



flexInduction
Table vitrocéramique à induction
80 cm



	EX 875LVC 1E € 1.439,99*	EX 875LEC 1E € 1.389,99*
Zones de cuisson	<ul style="list-style-type: none"> • 5 zones de cuisson à induction • 1 zone de cuisson flexInduction (L 21 cm) 	<ul style="list-style-type: none"> • 4 zones de cuisson à induction • 1 zone de cuisson flexInduction (L 24 cm) • 1 zone de cuisson variable (Ø 28 cm)
Confort / Sécurité	<ul style="list-style-type: none"> • fryingSensor Plus réglable pour 5 températures • Fonctions powerBoost et panBoost pour toutes les zones de cuisson • Détection de casserole • Timer pour chaque zone de cuisson • Minuterie – countUp timer • powerMove Plus • Fonction reStart • Fonction quickStart • wipeGuard: verrouillage des commandes durant 30 secondes • Commande entièrement électronique à 17 niveaux • Sécurité enfants • Coupure de sécurité • Touche sensitive On/Off • Témoins lumineux de chaleur résiduelle à 2 niveaux pour chaque zone de cuisson • Energy Consumption Display 	<ul style="list-style-type: none"> • fryingSensor Plus réglable pour 5 températures • Fonctions powerBoost et panBoost pour toutes les zones de cuisson • Détection de casserole • Timer pour chaque zone de cuisson • Minuterie – countUp timer • powerMove Plus • Fonction reStart • Fonction quickStart • wipeGuard: verrouillage des commandes durant 30 secondes • Commande entièrement électronique à 17 niveaux • Sécurité enfants • Coupure de sécurité • Touche sensitive On/Off • Témoins lumineux de chaleur résiduelle à 2 niveaux pour chaque zone de cuisson • Energy Consumption Display
Design	<ul style="list-style-type: none"> • Commande par capteurs dual lightSlider • Vitrocéramique sans décor • Design à facettes, baguettes en inox • Possibilité de combiner avec d'autres tables de cuisson vitrocéramiques "Design à facettes" 	<ul style="list-style-type: none"> • Commande par capteurs dual lightSlider • Vitrocéramique sans décor • Design à facettes, baguettes en inox • Possibilité de combiner avec d'autres tables de cuisson vitrocéramiques "Design à facettes"
Accessoires en option	<ul style="list-style-type: none"> • HZ 3902 . 0: poêles nécessaires pour l'utilisation du fryingSensor Plus 	<ul style="list-style-type: none"> • HZ 3902 . 0: poêles nécessaires pour l'utilisation du fryingSensor Plus
Encastrement	Epaisseur minimale du plan de travail: 2 cm	Epaisseur minimale du plan de travail: 2 cm
Dimensions (HxLxP)	Appareil: 5,1 x 81,2 x 52 cm Encastrement: 5,1 x 75-78 x 49-50 cm	Appareil: 5,1 x 81,2 x 52 cm Encastrement: 5,1 x 75-78 x 49-50 cm

Accessoires en option: voir également page 109

Schémas d'encastrement et informations techniques: voir Cahier technique

* Prix marché conseillé sans engagement au 01/10/2018. TVA et contribution Recupel € 1,00 incluses.

Tables de cuisson vitrocéramiques à induction 80 cm

ED 875FSB5E	iQ500	EH 875LVC1E	iQ100
-------------	-------	-------------	-------

combiInduction
Table vitrocéramique à induction
80 cm

New

powerInduction
Table vitrocéramique à induction
80 cm



	ED 875FSB5E	€ 1.239,99*	EH 875LVC1E	€ 1.289,99*
Zones de cuisson	<ul style="list-style-type: none"> • 4 zones de cuisson à induction • 1 combiZone • 1 zone de cuisson variable (Ø 28 cm) 		<ul style="list-style-type: none"> • 5 zones de cuisson à induction 	
Confort / Sécurité	<ul style="list-style-type: none"> • Fonction powerBoost pour toutes les zones de cuisson • Détection de casserole • Timer pour chaque zone de cuisson • Minuterie • powerMove • Fonction reStart • Fonction quickStart • wipeGuard: verrouillage des commandes durant 30 secondes • Commande entièrement électronique à 17 niveaux • Sécurité enfants • Coupure de sécurité • Touche sensitive On/Off • Témoins lumineux de chaleur résiduelle à 2 niveaux pour chaque zone de cuisson • Energy Consumption Display 		<ul style="list-style-type: none"> • fryingSensor Plus réglable pour 5 températures • Fonctions powerBoost et panBoost pour toutes les zones de cuisson • Détection de casserole • Timer pour chaque zone de cuisson • Minuterie – countUp timer • Fonction reStart • Fonction quickStart • wipeGuard: verrouillage des commandes durant 30 secondes • Commande entièrement électronique à 17 niveaux • Sécurité enfants • Coupure de sécurité • Touche sensitive On/Off • Témoins lumineux de chaleur résiduelle à 2 niveaux pour chaque zone de cuisson • Energy Consumption Display 	
Design	<ul style="list-style-type: none"> • Commande par capteurs Mono touchSlider • Vitrocéramique sans décor • Design à facettes, baguettes en inox • Possibilité de combiner avec d'autres tables de cuisson vitrocéramiques "Design à facettes" 		<ul style="list-style-type: none"> • Commande par capteurs dual lightSlider • Vitrocéramique sans décor • Design à facettes, baguettes en inox • Possibilité de combiner avec d'autres tables de cuisson vitrocéramiques "Design à facettes" 	
Accessoires en option			<ul style="list-style-type: none"> • HZ 3902 .0: poêles nécessaires pour l'utilisation du fryingSensor Plus 	
Encastrement	Epaisseur minimale du plan de travail: 2 cm		Epaisseur minimale du plan de travail: 2 cm	
Dimensions (HxLxP)	Appareil: 5,1 x 81,2 x 52 cm Encastrement: 5,1 x 75-78 x 49-50 cm		Appareil: 5,1 x 81,2 x 52 cm Encastrement: 5,1 x 75-78 x 49-50 cm	

Accessoires en option: voir également page 109

Schémas d'encastrement et informations techniques: voir Cahier technique

Tables de cuisson vitrocéramiques à induction 80 cm

EH 801 LVC 1E	iQ100	EH 845 FVB 1E	iQ100
---------------	-------	---------------	-------

powerInduction
Table vitrocéramique à induction
80 cm - Encastrement à fleur de plan



powerInduction
Table vitrocéramique à induction
80 cm



	EH 801 LVC 1E	€ 1.289,99*	EH 845 FVB 1E	€ 1.029,99*
Zones de cuisson	• 5 zones de cuisson à induction		• 5 zones de cuisson à induction	
Confort / Sécurité	<ul style="list-style-type: none"> • fryingSensor Plus réglable pour 5 températures • Fonctions powerBoost et panBoost pour toutes les zones de cuisson • Détection de casserole • Timer pour chaque zone de cuisson • Minuterie – countUp timer • Fonction reStart • Fonction quickStart • wipeGuard: verrouillage des commandes durant 30 secondes • Commande entièrement électronique à 17 niveaux • Sécurité enfants • Coupure de sécurité • Touche sensitive On/Off • Témoins lumineux de chaleur résiduelle à 2 niveaux pour chaque zone de cuisson • Energy Consumption Display 		<ul style="list-style-type: none"> • Fonction powerBoost pour toutes les zones de cuisson • Détection de casserole • Timer pour chaque zone de cuisson • Minuterie • Fonction reStart • Fonction quickStart • wipeGuard: verrouillage des commandes durant 30 secondes • Commande entièrement électronique à 17 niveaux • Sécurité enfants • Coupure de sécurité • Touche sensitive On/Off • Témoins lumineux de chaleur résiduelle à 2 niveaux pour chaque zone de cuisson • Energy Consumption Display 	
Design	<ul style="list-style-type: none"> • Commande par capteurs dual lightSlider • Vitrocéramique sans décor • Design pur: encastrement à fleur du plan de travail (en pierre naturelle, granit, marbre ou en carrelage) 		<ul style="list-style-type: none"> • Commande par capteurs Mono touchSlider • Vitrocéramique sans décor • Cadre en inox 	
Accessoires en option	<ul style="list-style-type: none"> • HZ 3902. 0: poêles nécessaires pour l'utilisation du fryingSensor Plus • HZ 395800 - HZ 395801: accessoires pour encastrement à fleur d'un plan de travail en bois 			
Encastrement	Epaisseur minimale du plan de travail: 3 cm		Epaisseur minimale du plan de travail: 2 cm	
Dimensions (HxLxP)	Appareil: 5,6 x 79,2 x 51,2 cm Encastrement: 5,6 x 78-79,6 x 50 cm		Appareil: 5,5 x 79,5 x 51,7 cm Encastrement: 5,5 x 78 x 50 cm	

Accessoires en option: voir également page 109

Schémas d'encastrement et informations techniques: voir Cahier technique

Tables de cuisson vitrocéramiques à induction 70 cm

Une finition d'encastrement selon votre goût.

Siemens vous propose pour votre table de cuisson vitrocéramique des solutions d'encastrement aussi belles qu'efficaces: design avec cadre en inox pour les tables de cuisson de 60 cm (1) et 80 cm (2) de large ou design à facettes avec son biseauté élégant en inox (3).

Naturellement, il est possible de procéder à un montage affleurant sans cadre, directement dans la pierre ou le granit (4) et, avec le cadre disponible en accessoire, dans les plans de travail en bois (5).

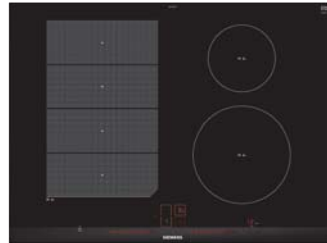


EX 775LEC1E

iQ700

flexInduction

Table vitrocéramique à induction
70 cm








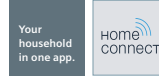







EX 775LEC1E		€ 1.239,99*
Zones de cuisson	<ul style="list-style-type: none"> • 4 zones de cuisson à induction • 1 zone de cuisson flexInduction (L 24 cm) 	
Confort / Sécurité	<ul style="list-style-type: none"> • fryingSensor Plus réglable pour 5 températures • Fonctions powerBoost et panBoost pour toutes les zones de cuisson • Détection de casserole • Timer pour chaque zone de cuisson • Minuterie – countUp timer • powerMove Plus • Fonction reStart • Fonction quickStart • wipeGuard: verrouillage des commandes durant 30 secondes • Commande entièrement électronique à 17 niveaux • Sécurité enfants • Coupure de sécurité • Touche sensitive On/Off • Témoins lumineux de chaleur résiduelle à 2 niveaux pour chaque zone de cuisson • Energy Consumption Display 	
Design	<ul style="list-style-type: none"> • Commande par capteurs dual lightSlider • Vitrocéramique sans décor • Design à facettes, baguettes en inox • Possibilité de combiner avec d'autres tables de cuisson vitrocéramiques "Design à facettes" • Table de cuisson 70 cm de large, pour une niche de 56 cm 	
Accessoires en option	<ul style="list-style-type: none"> • HZ 3902 .0: poêles nécessaires pour l'utilisation du fryingSensor Plus 	
Encastrement	Epaisseur minimale du plan de travail: 2 cm	
Dimensions (HxLxP)	Appareil: 5,1 x 71 x 52 cm Encastrement: 5,1 x 56 x 49-50 cm	

Accessoires en option: voir également page 109

Schémas d'encastrement et informations techniques: voir Cahier technique

Tables de cuisson vitrocéramiques à induction 60 cm

EX 675JYW1E	iQ700	EX 675LYV1E	iQ700
flexInduction Plus Table vitrocéramique à induction 60 cm		flexInduction Plus Table vitrocéramique à induction 60 cm	
      		     	

LES TABLES DE CUISSON

	EX 675JYW1E	€ 1.849,99*	EX 675LYV1E	€ 1.439,99*
Zones de cuisson	<ul style="list-style-type: none"> • 4 zones de cuisson à induction • 2 zones de cuisson flexInduction (L 24 cm) + 1 zone auxiliaire 		<ul style="list-style-type: none"> • 4 zones de cuisson à induction • 2 zones de cuisson flexInduction (L 24 cm) + 1 zone auxiliaire 	
Confort / Sécurité	<ul style="list-style-type: none"> • Home Connect par WLAN: contrôle à distance • cookConnect system: commande de la hotte compatible à partir de la table de cuisson • cookControl Plus • cookingSensor Plus ready (capteur en option) • fryingSensor Plus réglable pour 5 températures • Fonctions powerBoost et panBoost pour toutes les zones de cuisson • Détection de casserole • Timer pour chaque zone de cuisson • Minuterie – countUp timer • powerMove Plus • flexMotion • Fonction reStart • Fonction quickStart • wipeGuard: verrouillage des commandes durant 30 secondes • Commande entièrement électronique à 17 niveaux • Sécurité enfants • Coupure de sécurité • Touche sensitive On/Off • Témoins lumineux de chaleur résiduelle à 2 niveaux pour chaque zone de cuisson • Energy Consumption Display 		<ul style="list-style-type: none"> • Home Connect par WLAN: contrôle à distance • cookConnect system: commande de la hotte compatible à partir de la table de cuisson • fryingSensor Plus réglable pour 5 températures • Fonctions powerBoost et panBoost pour toutes les zones de cuisson • Détection de casserole • Timer pour chaque zone de cuisson • Minuterie – countUp timer • powerMove Plus • flexMotion • Fonction reStart • Fonction quickStart • wipeGuard: verrouillage des commandes durant 30 secondes • Commande entièrement électronique à 17 niveaux • Sécurité enfants • Coupure de sécurité • Touche sensitive On/Off • Témoins lumineux de chaleur résiduelle à 2 niveaux pour chaque zone de cuisson • Energy Consumption Display 	
Design	<ul style="list-style-type: none"> • Commande par TFT-Touchdisplay • Vitrocéramique sans décor • Design à facettes, baguettes en inox 		<ul style="list-style-type: none"> • Commande par capteurs dual lightSlider • Vitrocéramique sans décor • Design à facettes, baguettes en inox • Possibilité de combiner avec d'autres tables de cuisson vitrocéramiques "Design à facettes" 	
Accessoires en option	<ul style="list-style-type: none"> • HZ 39050: capteur sans fil cookingSensor Plus à fixer sur la casserole • HZ 3902 .0: poêles nécessaires pour l'utilisation du fryingSensor Plus 		<ul style="list-style-type: none"> • HZ 3902 .0: poêles nécessaires pour l'utilisation du fryingSensor Plus 	
Encastrement	Epaisseur minimale du plan de travail: 2 cm		Epaisseur minimale du plan de travail: 2 cm	
Dimensions (HxLxP)	Appareil: 5,1 x 60,2 x 52 cm Encastrement: 5,1 x 56 x 49-50 cm		Appareil: 5,1 x 60,2 x 52 cm Encastrement: 5,1 x 56 x 49-50 cm	

Accessoires en option: voir également page 109

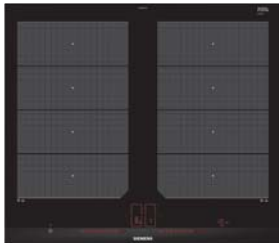
Schémas d'encastrement et informations techniques: voir Cahier technique

* Prix marché conseillé sans engagement au 01/10/2018. TVA et contribution Recupel € 1,00 incluses.


Tables de cuisson vitrocéramiques à induction 60 cm

EX 675LXC1E	iQ700	EX 601LXC1E	iQ700
-------------	-------	-------------	-------

flexInduction
Table vitrocéramique à induction
60 cm



flexInduction
Table vitrocéramique à induction
60 cm - Encastrement à fleur de plan



	EX 675LXC1E	€ 1.239,99*	EX 601LXC1E	€ 1.239,99*
Zones de cuisson	<ul style="list-style-type: none"> • 4 zones de cuisson à induction • 2 zones de cuisson flexInduction (L 24 cm) 		<ul style="list-style-type: none"> • 4 zones de cuisson à induction • 2 zones de cuisson flexInduction (L 24 cm) 	
Confort / Sécurité	<ul style="list-style-type: none"> • fryingSensor Plus réglable pour 5 températures • Fonctions powerBoost et panBoost pour toutes les zones de cuisson • Détection de casserole • Timer pour chaque zone de cuisson • Minuterie – countUp timer • powerMove Plus • Fonction reStart • Fonction quickStart • wipeGuard: verrouillage des commandes durant 30 secondes • Commande entièrement électronique à 17 niveaux • Sécurité enfants • Coupure de sécurité • Touche sensitive On/Off • Témoins lumineux de chaleur résiduelle à 2 niveaux pour chaque zone de cuisson • Energy Consumption Display 		<ul style="list-style-type: none"> • fryingSensor Plus réglable pour 5 températures • Fonctions powerBoost et panBoost pour toutes les zones de cuisson • Détection de casserole • Timer pour chaque zone de cuisson • Minuterie – countUp timer • powerMove Plus • Fonction reStart • Fonction quickStart • wipeGuard: verrouillage des commandes durant 30 secondes • Commande entièrement électronique à 17 niveaux • Sécurité enfants • Coupure de sécurité • Touche sensitive On/Off • Témoins lumineux de chaleur résiduelle à 2 niveaux pour chaque zone de cuisson • Energy Consumption Display 	
Design	<ul style="list-style-type: none"> • Commande par capteurs dual lightSlider • Vitrocéramique sans décor • Design à facettes, baguettes en inox • Possibilité de combiner avec d'autres tables de cuisson vitrocéramiques "Design à facettes" 		<ul style="list-style-type: none"> • Commande par capteurs dual lightSlider • Vitrocéramique sans décor • Design pur: encastrement à fleur du plan de travail (en pierre naturelle, granit, marbre ou en carrelage) 	
Accessoires en option	<ul style="list-style-type: none"> • HZ 3902 . 0: poêles nécessaires pour l'utilisation du fryingSensor Plus 		<ul style="list-style-type: none"> • HZ 3902 . 0: poêles nécessaires pour l'utilisation du fryingSensor Plus 	
Encastrement	Epaisseur minimale du plan de travail: 2 cm		Epaisseur minimale du plan de travail: 3 cm	
Dimensions (HxLxP)	Appareil: 5,1 x 60,2 x 52 cm Encastrement: 5,1 x 56 x 49-50 cm		Appareil: 5,6 x 57,2 x 51,2 cm Encastrement: 5,6 x 56-57,6 x 50-51,6 cm	

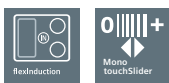

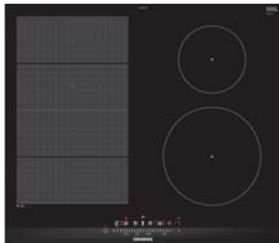
Accessoires en option: voir également page 109

Schémas d'encastrement et informations techniques: voir Cahier technique

Tables de cuisson vitrocéramiques à induction 60 cm

EX 675 FEC 1E	iQ700	ED 675 FQC 5E	iQ500
flexInduction Table vitrocéramique à induction 60 cm		combiInduction Table vitrocéramique à induction 60 cm	

New



	EX 675 FEC 1E	€ 1.029,99*	ED 675 FQC 5E	€ 949,99*
Zones de cuisson	<ul style="list-style-type: none"> • 4 zones de cuisson à induction • 1 zone de cuisson flexInduction (L 24 cm) 		<ul style="list-style-type: none"> • 4 zones de cuisson à induction • 2 combiZone 	
Confort / Sécurité	<ul style="list-style-type: none"> • fryingSensor Plus réglable pour 4 températures • Fonction powerBoost pour toutes les zones de cuisson • Détection de casserole • Timer pour chaque zone de cuisson • Minuterie • Fonction reStart • Fonction quickStart • wipeGuard: verrouillage des commandes durant 30 secondes • Commande entièrement électronique à 17 niveaux • Sécurité enfants • Coupure de sécurité • Touche sensitive On/Off • Témoins lumineux de chaleur résiduelle à 2 niveaux pour chaque zone de cuisson • Energy Consumption Display 		<ul style="list-style-type: none"> • fryingSensor Plus réglable pour 4 températures • Fonction powerBoost pour toutes les zones de cuisson • Détection de casserole • Timer pour chaque zone de cuisson • Minuterie • Fonction reStart • Fonction quickStart • wipeGuard: verrouillage des commandes durant 30 secondes • Commande entièrement électronique à 17 niveaux • Sécurité enfants • Coupure de sécurité • Touche sensitive On/Off • Témoins lumineux de chaleur résiduelle à 2 niveaux pour chaque zone de cuisson • Energy Consumption Display 	
Design	<ul style="list-style-type: none"> • Commande par capteurs Mono touchSlider • Vitrocéramique sans décor • Design à facettes, baguettes en inox • Possibilité de combiner avec d'autres tables de cuisson vitrocéramiques "Design à facettes" 		<ul style="list-style-type: none"> • Commande par capteurs Mono touchSlider • Vitrocéramique sans décor • Design à facettes, baguettes en inox • Possibilité de combiner avec d'autres tables de cuisson vitrocéramiques "Design à facettes" 	
Accessoires en option	<ul style="list-style-type: none"> • HZ 3902 . 0: poêles nécessaires pour l'utilisation du fryingSensor Plus 		<ul style="list-style-type: none"> • HZ 3902 . 0: poêles nécessaires pour l'utilisation du fryingSensor Plus 	
Encastrement	Epaisseur minimale du plan de travail: 2 cm		Epaisseur minimale du plan de travail: 2 cm	
Dimensions (HxLxP)	Appareil: 5,1 x 60,2 x 52 cm Encastrement: 5,1 x 56 x 49-50 cm		Appareil: 5,1 x 60,2 x 52 cm Encastrement: 5,1 x 56 x 49-50 cm	

Accessoires en option: voir également page 109

Schémas d'encastrement et informations techniques: voir Cahier technique

* Prix marché conseillé sans engagement au 01/10/2018. TVA et contribution Recupel € 1,00 incluses.

Tables de cuisson vitrocéramiques à induction 60 cm

ED 675FSB5E	iQ500	EH 675FFC1E	iQ300
-------------	-------	-------------	-------

combiInduction
Table vitrocéramique à induction
60 cm



powerInduction
Table vitrocéramique à induction
60 cm



	ED 675FSB5E	€ 899,99*	EH 675FFC1E	€ 879,99*
Zones de cuisson	<ul style="list-style-type: none"> • 4 zones de cuisson à induction • 1 combiZone 		<ul style="list-style-type: none"> • 4 zones de cuisson à induction • 1 zone de cuisson extensible 	
Confort / Sécurité	<ul style="list-style-type: none"> • Fonction powerBoost pour toutes les zones de cuisson • Détection de casserole • Timer pour chaque zone de cuisson • Minuterie • powerMove • Fonction reStart • Fonction quickStart • wipeGuard: verrouillage des commandes durant 30 secondes • Commande entièrement électronique à 17 niveaux • Sécurité enfants • Coupure de sécurité • Touche sensitive On/Off • Témoins lumineux de chaleur résiduelle à 2 niveaux pour chaque zone de cuisson • Energy Consumption Display 		<ul style="list-style-type: none"> • fryingSensor Plus réglable pour 4 températures • Zone de rôtissage • Fonction powerBoost pour toutes les zones de cuisson • Détection de casserole • Timer pour chaque zone de cuisson • Minuterie • Fonction reStart • Fonction quickStart • wipeGuard: verrouillage des commandes durant 30 secondes • Commande entièrement électronique à 17 niveaux • Sécurité enfants • Coupure de sécurité • Touche sensitive On/Off • Témoins lumineux de chaleur résiduelle à 2 niveaux pour chaque zone de cuisson • Energy Consumption Display 	
Design	<ul style="list-style-type: none"> • Commande par capteurs Mono touchSlider • Vitrocéramique sans décor • Design à facettes, baguettes en inox • Possibilité de combiner avec d'autres tables de cuisson vitrocéramiques "Design à facettes" 		<ul style="list-style-type: none"> • Commande par capteurs Mono touchSlider • Vitrocéramique sans décor • Design à facettes, baguettes en inox • Possibilité de combiner avec d'autres tables de cuisson vitrocéramiques "Design à facettes" 	
Accessoires en option			<ul style="list-style-type: none"> • HZ 3902 .0: poêles nécessaires pour l'utilisation du fryingSensor Plus 	
Encastrement	Epaisseur minimale du plan de travail: 2 cm		Epaisseur minimale du plan de travail: 2 cm	
Dimensions (HxLxP)	Appareil: 5,1 x 60,2 x 52 cm Encastrement: 5,1 x 56 x 49-50 cm		Appareil: 5,1 x 60,2 x 52 cm Encastrement: 5,1 x 56 x 49-50 cm	

Accessoires en option: voir également page 109

Schémas d'encastrement et informations techniques: voir Cahier technique

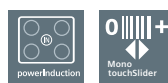

Tables de cuisson vitrocéramiques à induction 60 cm

EH 675 FEC 1E	iQ100	EH 645 FEB 1E	iQ100
---------------	-------	---------------	-------

powerInduction
Table vitrocéramique à induction
60 cm



powerInduction
Table vitrocéramique à induction
60 cm



	EH 675 FEC 1E	€ 819,99*	EH 645 FEB 1E	€ 719,99*
Zones de cuisson	• 4 zones de cuisson à induction		• 4 zones de cuisson à induction	
Confort / Sécurité	<ul style="list-style-type: none"> • fryingSensor Plus réglable pour 4 températures • Fonction powerBoost pour toutes les zones de cuisson • Détection de casserole • Timer pour chaque zone de cuisson • Minuterie • Fonction reStart • Fonction quickStart • wipeGuard: verrouillage des commandes durant 30 secondes • Commande entièrement électronique à 17 niveaux • Sécurité enfants • Coupure de sécurité • Touche sensitive On/Off • Témoins lumineux de chaleur résiduelle à 2 niveaux pour chaque zone de cuisson • Energy Consumption Display 		<ul style="list-style-type: none"> • Fonction powerBoost pour toutes les zones de cuisson • Détection de casserole • Timer pour chaque zone de cuisson • Minuterie • Fonction reStart • Fonction quickStart • wipeGuard: verrouillage des commandes durant 30 secondes • Commande entièrement électronique à 17 niveaux • Sécurité enfants • Coupure de sécurité • Touche sensitive On/Off • Témoins lumineux de chaleur résiduelle à 2 niveaux pour chaque zone de cuisson • Energy Consumption Display 	
Design	<ul style="list-style-type: none"> • Commande par capteurs Mono touchSlider • Vitrocéramique sans décor • Design à facettes, baguettes en inox • Possibilité de combiner avec d'autres tables de cuisson vitrocéramiques "Design à facettes" 		<ul style="list-style-type: none"> • Commande par capteurs Mono touchSlider • Vitrocéramique sans décor • Cadre design en inox 	
Accessoires en option	• HZ 3902. 0: poêles nécessaires pour l'utilisation du fryingSensor Plus			
Encastrement	Epaisseur minimale du plan de travail: 2 cm		Epaisseur minimale du plan de travail: 2 cm	
Dimensions (HxLxP)	Appareil: 5,1 x 60,2 x 52 cm Encastrement: 5,1 x 56 x 49-50 cm		Appareil: 5,5 x 58,3 x 51,3 cm Encastrement: 5,5 x 56 x 49-50 cm	

Accessoires en option: voir également page 109

Schémas d'encastrement et informations techniques: voir Cahier technique

* Prix marché conseillé sans engagement au 01/10/2018. TVA et contribution Recupel € 1,00 incluses.



highSpeed. Un choix de zones de cuisson pour une flexibilité maximale.

Pour une flexibilité maximale des tables de cuisson highSpeed, Siemens vous propose un large choix de zones de cuisson. Zones variables, triples, extensibles, et même zones combinées variables et extensibles à la fois. Et "last but not least", la combiZone. Vous aurez ainsi le plaisir d'utiliser toutes les casseroles et poêles imaginables pour une cuisine créative toujours réussie.

Tables de cuisson vitrocéramiques 90 cm

combiZone highSpeed: une flexibilité maximale.

La combiZone permet désormais d'utiliser un grand ustensile ovale ou rectangulaire comme une poissinière, un cuiseur vapeur, un Teppan Yaki ou encore une plaque de grillade. En effet, il est maintenant possible de combiner deux zones de cuisson individuelles en une seule. Il suffit d'appuyer sur le bouton combiZone pour l'activer. Les zones combinées se commandent alors comme une seule zone.



Cuisiner et nettoyer sans peine: les tables de cuisson en vitrocéramique.

Grâce à la zone extensible, vous chaufferez de manière optimale vos poêles ovales, et vous cuisinerez de manière particulièrement économique sur les zones de cuisson variables à double ou triple circuit en choisissant entre les tailles des zones en fonction de votre casserole.

De plus, les tables de cuisson vitrocéramique sont particulièrement faciles à entretenir – même en cas d'utilisation intensive. Un simple chiffon humide suffit. Néanmoins, les détergents spéciaux et les grattoirs appropriés conviendront pour le nettoyage en profondeur.

Vous trouverez une gamme de produits d'entretien Siemens page 242.

ET 975 LMP 1D

iQ500

Table vitrocéramique 90 cm



	ET 975 LMP 1D	€ 1.079,99*
Zones de cuisson	<ul style="list-style-type: none"> • 5 zones de cuisson highSpeed • 1 combiZone • 1 zone de cuisson triple • 2 zones de cuisson variables 	
Confort / Sécurité	<ul style="list-style-type: none"> • Fonction powerBoost • Fonction maintien au chaud pour toutes les zones • Timer pour chaque zone de cuisson • Minuterie – countUp timer • Fonction reStart • wipeGuard: verrouillage des commandes durant 30 secondes • Commande entièrement électronique à 17 niveaux • Sécurité enfants • Coupure de sécurité • Touche sensitive On/Off • Témoin de fonctionnement • Témoins lumineux de chaleur résiduelle à 2 niveaux pour chaque zone de cuisson • Energy Consumption Display 	
Design	<ul style="list-style-type: none"> • Commande par dual lightSlider • Vitrocéramique sans décor • Design à facettes, baguettes en inox • Possibilité de combiner avec d'autres tables de cuisson vitrocéramiques "Design à facettes" 	
Accessoires en option		
Encastrement	Épaisseur minimale du plan de travail: 2 cm	
Dimensions (HxLxP)	Appareil: 4,5 x 91,2 x 52 cm Encastrement: 4,5 x 88 x 50 cm	

Accessoires en option: voir page 109

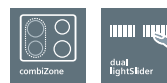
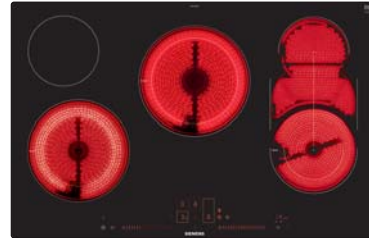
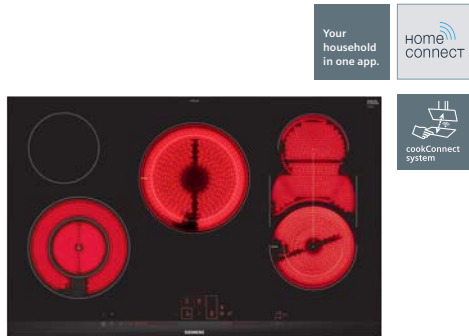
Schémas d'encastrement et informations techniques: voir Cahier technique

Tables de cuisson vitrocéramiques 80 cm

ET 875LMV1D	iQ500	ET 801LMP1D	iQ500
-------------	-------	-------------	-------

Table vitrocéramique
80 cm

Table vitrocéramique
80 cm - Encastrement à fleur de plan



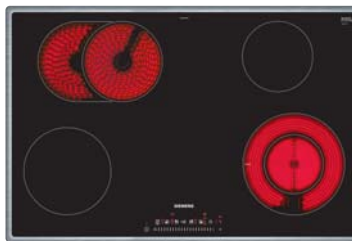
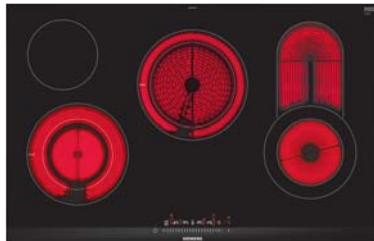
	ET 875LMV1D	€ 1.029,99*	ET 801LMP1D	€ 929,99*
Zones de cuisson	<ul style="list-style-type: none"> • 5 zones de cuisson highSpeed • 1 combiZone • 3 zones de cuisson variables 		<ul style="list-style-type: none"> • 5 zones de cuisson highSpeed • 1 combiZone • 3 zones de cuisson variables 	
Confort / Sécurité	<ul style="list-style-type: none"> • Home Connect par WLAN: contrôle à distance • cookConnect system: commande de la hotte compatible à partir de la table de cuisson • fryingSensor Plus réglable pour 5 températures • Fonction powerBoost • Fonction maintien au chaud pour toutes les zones • Timer pour chaque zone de cuisson • Minuterie – countUp timer • Fonction reStart • wipeGuard: verrouillage des commandes durant 30 secondes • Commande entièrement électronique à 17 niveaux • Sécurité enfants • Coupure de sécurité • Touche sensitive On/Off • Témoin de fonctionnement • Témoins lumineux de chaleur résiduelle à 2 niveaux pour chaque zone de cuisson • Energy Consumption Display 		<ul style="list-style-type: none"> • Fonction powerBoost • Fonction maintien au chaud pour toutes les zones • Timer pour chaque zone de cuisson • Minuterie – countUp timer • Fonction reStart • wipeGuard: verrouillage des commandes durant 30 secondes • Commande entièrement électronique à 17 niveaux • Sécurité enfants • Coupure de sécurité • Touche sensitive On/Off • Témoin de fonctionnement • Témoins lumineux de chaleur résiduelle à 2 niveaux pour chaque zone de cuisson • Energy Consumption Display 	
Design	<ul style="list-style-type: none"> • Commande par capteurs dual lightSlider • Vitrocéramique sans décor • Design à facettes, baguettes en inox • Possibilité de combiner avec d'autres tables de cuisson vitrocéramiques "Design à facettes" 		<ul style="list-style-type: none"> • Commande par capteurs dual lightSlider • Vitrocéramique sans décor • Design pur: encastrement à fleur du plan de travail (en pierre naturelle, granit, marbre ou en carrelage) 	
Accessoires en option	<ul style="list-style-type: none"> • HZ 3902 .0: poêles nécessaires pour l'utilisation du fryingSensor Plus 		<ul style="list-style-type: none"> • HZ 395800 - HZ 395801: accessoires pour encastrement à fleur d'un plan de travail en bois 	
Encastrement	Epaisseur minimale du plan de travail: 2 cm		Epaisseur minimale du plan de travail: 3 cm	
Dimensions (HxLxP)	Appareil: 4,5 x 81,2 x 52 cm Encastrement: 4,5 x 78 x 50 cm		Appareil: 5,1 x 79,2 x 51,2 cm Encastrement: 5,1 x 78 x 50 cm	

Accessoires en option: voir également page 109

Schémas d'encastrement et informations techniques: voir Cahier technique

Tables de cuisson vitrocéramiques 80 cm et 70 cm

ET 875 FCP1D	iQ300	ET 845 FNP1E	iQ300	ET 775 FGP1E	iQ300
Table vitrocéramique 80 cm		Table vitrocéramique 80 cm		Table vitrocéramique 70 cm	



	ET 875 FCP1D	€ 879,99*	ET 845 FNP1E	€ 669,99*	ET 775 FGP1E	€ 769,99*
Zones de cuisson	<ul style="list-style-type: none"> • 4 zones de cuisson highSpeed • 1 zone double avec extension rôtissage • 2 zones de cuisson variables 		<ul style="list-style-type: none"> • 4 zones de cuisson highSpeed • 1 zone de cuisson extensible • 1 zone de cuisson variable 		<ul style="list-style-type: none"> • 4 zones de cuisson highSpeed • 2 zones de cuisson variables 	
Confort / Sécurité	<ul style="list-style-type: none"> • Fonction powerBoost • Timer pour chaque zone de cuisson • Minuterie • Fonction reStart • wipeGuard: verrouillage des commandes durant 30 secondes • Commande entièrement électronique à 17 niveaux • Sécurité enfants • Coupure de sécurité • Touche sensitive On/Off • Témoin de fonctionnement • Témoins lumineux de chaleur résiduelle à 2 niveaux pour chaque zone de cuisson • Energy Consumption Display 		<ul style="list-style-type: none"> • Fonction powerBoost • Timer pour chaque zone de cuisson • Minuterie • Fonction reStart • wipeGuard: verrouillage des commandes durant 30 secondes • Commande entièrement électronique à 17 niveaux • Sécurité enfants • Coupure de sécurité • Touche sensitive On/Off • Témoin de fonctionnement • Témoins lumineux de chaleur résiduelle à 2 niveaux pour chaque zone de cuisson • Energy Consumption Display 		<ul style="list-style-type: none"> • Fonction powerBoost • Timer pour chaque zone de cuisson • Minuterie • Fonction reStart • wipeGuard: verrouillage des commandes durant 30 secondes • Commande entièrement électronique à 17 niveaux • Sécurité enfants • Coupure de sécurité • Touche sensitive On/Off • Témoin de fonctionnement • Témoins lumineux de chaleur résiduelle à 2 niveaux pour chaque zone de cuisson • Energy Consumption Display 	
Design	<ul style="list-style-type: none"> • Commande par capteurs Mono touchSlider • Vitrocéramique sans décor • Design à facettes, baguettes en inox • Possibilité de combiner avec d'autres tables de cuisson vitrocéramiques "Design à facettes" 		<ul style="list-style-type: none"> • Commande par capteurs Mono touchSlider • Vitrocéramique sans décor • Cadre en inox 		<ul style="list-style-type: none"> • Commande par capteurs Mono touchSlider • Vitrocéramique sans décor • Design à facettes, baguettes en inox • Possibilité de combiner avec d'autres tables de cuisson vitrocéramiques "Design à facettes" • Table de cuisson 70 cm de large, pour une niche de 56 cm 	
Accessoires en option						
Encastrement	Epaisseur minimale du plan de travail: 2 cm		Epaisseur minimale du plan de travail: 2 cm		Epaisseur minimale du plan de travail: 2 cm	
Dimensions (HxLxP)	Appareil: 4,5 x 81,2 x 52 cm Encastrement: 4,5 x 78 x 50 cm		Appareil: 4,8 x 76,5 x 50,7 cm Encastrement: 4,8 x 75 x 49 cm		Appareil: 4,5 x 71 x 52 cm Encastrement: 4,5 x 56-64 x 49-50 cm	

Accessoires en option: voir page 109

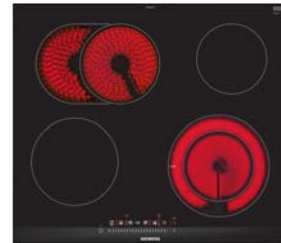
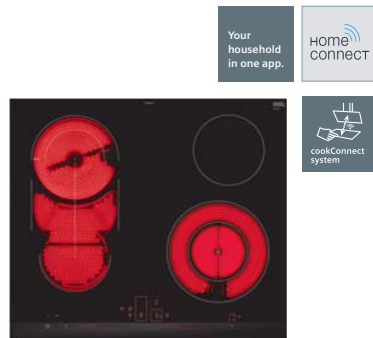
Schémas d'encastrement et informations techniques: voir Cahier technique

Tables de cuisson vitrocéramiques 60 cm

ET 675LMV1D	iQ500	ET 675FNP1E	iQ300
-------------	-------	-------------	-------

Table vitrocéramique
60 cm

Table vitrocéramique
60 cm



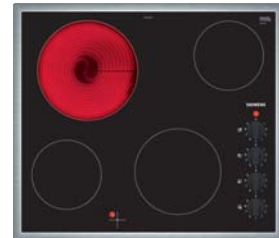

	ET 675LMV1D € 879,99*	ET 675FNP1E € 669,99*
Zones de cuisson	<ul style="list-style-type: none"> • 4 zones de cuisson highSpeed • 1 combiZone • 2 zones de cuisson variables 	<ul style="list-style-type: none"> • 4 zones de cuisson highSpeed • 1 zone de cuisson extensible • 1 zone de cuisson variable
Confort / Sécurité	<ul style="list-style-type: none"> • Home Connect par WLAN: contrôle à distance • cookConnect system: commande de la hotte compatible à partir de la table de cuisson • fryingSensor Plus réglable pour 5 températures • Fonction powerBoost • Fonction maintien au chaud pour toutes les zones • Timer pour chaque zone de cuisson • Minuterie – countUp timer • Fonction reStart • wipeGuard: verrouillage des commandes durant 30 secondes • Commande entièrement électronique à 17 niveaux • Sécurité enfants • Coupure de sécurité • Touche sensitive On/Off • Témoin de fonctionnement • Témoins lumineux de chaleur résiduelle à 2 niveaux pour chaque zone de cuisson • Energy Consumption Display 	<ul style="list-style-type: none"> • Fonction powerBoost • Timer pour chaque zone de cuisson • Minuterie • Fonction reStart • wipeGuard: verrouillage des commandes durant 30 secondes • Commande entièrement électronique à 17 niveaux • Sécurité enfants • Coupure de sécurité • Touche sensitive On/Off • Témoin de fonctionnement • Témoins lumineux de chaleur résiduelle à 2 niveaux pour chaque zone de cuisson • Energy Consumption Display
Design	<ul style="list-style-type: none"> • Commande par capteurs dual lightSlider • Vitrocéramique sans décor • Design à facettes, baguettes en inox • Possibilité de combiner avec d'autres tables de cuisson vitrocéramiques "Design à facettes" 	<ul style="list-style-type: none"> • Commande par capteurs Mono touchSlider • Vitrocéramique sans décor • Design à facettes, baguettes en inox • Possibilité de combiner avec d'autres tables de cuisson vitrocéramiques "Design à facettes"
Accessoires en option	<ul style="list-style-type: none"> • HZ 3902 . 0: poêles nécessaires pour l'utilisation du fryingSensor Plus 	
Encastrement	Epaisseur minimale du plan de travail: 2 cm	Epaisseur minimale du plan de travail: 2 cm
Dimensions (HxLxP)	Appareil: 4,5 x 60,2 x 52 cm Encastrement: 4,5 x 56 x 50 cm	Appareil: 4,5 x 60,2 x 52 cm Encastrement: 4,5 x 56 x 49-50 cm

Accessoires en option: voir également page 109

Schémas d'encastrement et informations techniques: voir Cahier technique

Tables de cuisson vitrocéramiques 60 cm

ET 645 FFP1E	iQ300	ET 645 FEP1E	iQ100	ET 645CEA1E	iQ100
Table vitrocéramique 60 cm		Table vitrocéramique 60 cm		Table vitrocéramique 60 cm	



	ET 645 FFP1E	€ 509,99*	ET 645 FEP1E	€ 459,99*	ET 645CEA1E	€ 359,99*
Zones de cuisson	<ul style="list-style-type: none"> • 4 zones de cuisson highSpeed • 1 zone de cuisson variable 		<ul style="list-style-type: none"> • 4 zones de cuisson highSpeed 		<ul style="list-style-type: none"> • 4 zones de cuisson highSpeed 	
Confort / Sécurité	<ul style="list-style-type: none"> • Fonction powerBoost • Timer pour chaque zone de cuisson • Minuterie • Fonction reStart • wipeGuard: verrouillage des commandes durant 30 secondes • Commande entièrement électronique à 17 niveaux • Sécurité enfants • Coupure de sécurité • Touche sensitive On/Off • Témoin de fonctionnement • Témoins lumineux de chaleur résiduelle à 2 niveaux pour chaque zone de cuisson • Energy Consumption Display 		<ul style="list-style-type: none"> • Fonction powerBoost • Timer pour chaque zone de cuisson • Minuterie • Fonction reStart • wipeGuard: verrouillage des commandes durant 30 secondes • Commande entièrement électronique à 17 niveaux • Sécurité enfants • Coupure de sécurité • Touche sensitive On/Off • Témoin de fonctionnement • Témoins lumineux de chaleur résiduelle à 2 niveaux pour chaque zone de cuisson • Energy Consumption Display 		<ul style="list-style-type: none"> • Commande entièrement électronique à 9 niveaux • Témoins de chaleur résiduelle pour chaque zone de cuisson • Témoin de fonctionnement 	
Design	<ul style="list-style-type: none"> • Commande par capteurs Mono touchSlider • Vitrocéramique sans décor • Cadre en inox 		<ul style="list-style-type: none"> • Commande par capteurs Mono touchSlider • Vitrocéramique sans décor • Cadre en inox 		<ul style="list-style-type: none"> • Commande à boutons rotatifs • Vitrocéramique sans décor • Cadre en inox 	
Accessoires en option						
Encastrement	Epaisseur minimale du plan de travail: 2 cm		Epaisseur minimale du plan de travail: 2 cm		Epaisseur minimale du plan de travail: 2 cm	
Dimensions (HxLxP)	Appareil: 4,5 x 60,2 x 52 cm Encastrement: 4,5 x 56 x 50 cm		Appareil: 4,8 x 58,3 x 51,3 cm Encastrement: 4,8 x 56 x 49-50 cm		Appareil: 4,8 x 58,3 x 51,3 cm Encastrement: 4,8 x 56 x 49-50 cm	

Accessoires en option: voir page 109

Schémas d'encastrement et informations techniques: voir Cahier technique



Les tables de cuisson à gaz. Un plaisir pour les yeux et les papilles.

La cuisson au gaz.

Une nouvelle gamme de tables de cuisson à gaz pour cuisiner comme les professionnels.

Dans toutes les cuisines des grands restaurants, les chefs privilégient la cuisson au gaz. Ce n'est pas sans raison. Les tables de cuisson à gaz permettent une cuisine de précision. Si vous optez pour ce type de cuisson, Siemens vous propose une large gamme d'appareils pour tous les goûts. Surface vitrocéramique ou verre trempé noir pour une esthétique originale, ou plus traditionnellement en inox.

Disponibles de 60 à 90 cm avec des possibilités d'encastrement à fleur de plan, les tables de cuisson à gaz vous proposent souvent un brûleur wok.

Ce brûleur, avec une puissance de 3,5 kW à 6 kW suivant le modèle, vous permet de préparer des saveurs d'ailleurs qui ne laisseront pas vos convives indifférents.

Sans oublier que les tables de cuisson à gaz de Siemens possèdent toutes les sécurités nécessaires pour cuisiner en toute confiance.

Siemens présente une nouvelle dimension dans la cuisson avec la stepFlame Technology et un design révisité.




Une révolution dans la cuisson au gaz.

stepFlame Technology: neuf niveaux pour une cuisson de grande précision.

Fini le temps où vous deviez contrôler l'intensité de la flamme et espérer que le bon niveau soit atteint. Cuisiner de manière approximative fait enfin partie du passé. Aujourd'hui, avec les tables de cuisson à gaz avec la stepFlame Technology, vous obtenez exactement la température et la flamme nécessaire pour la réussite parfaite de votre préparation – quel que soit le niveau sélectionné.

Un contrôle précis et en toute simplicité de la flamme, voilà ce que représente la stepFlame Technology, une innovation révolutionnaire de Siemens.



Un design optimisé.

Les tables de cuisson à gaz ont non seulement une fonctionnalité améliorée, mais aussi un design révisité pour le plus grand plaisir des yeux. Avec les supports de casseroles en fonte haut de gamme et les brûleurs au nouveau "design plat", les tables de cuisson sont à la fois brillantes et parfaitement intégrables.

Quant aux boutons de commande rotatifs, ils ont été rendus plus ergonomiques pour une facilité d'utilisation accrue.

De plus, nous avons également pensé à votre confort avec les supports de casseroles lavables au lave-vaisselle pour les tables de cuisson à gaz en vitrocéramique.



Tables de cuisson à gaz en vitrocéramique 90 cm

Le brûleur pour wok avec double couronne de flamme.




Les tables de cuisson à gaz en vitrocéramique: Un design épuré et chic qui ne laissera pas indifférent.

Les tables vitrocéramiques à gaz avec leur design à facettes et leurs baguettes en inox peuvent être combinées à l'envi avec un ou plusieurs éléments de la gamme Domino pour bénéficier de modes de cuisson variés favorisant la créativité de la nouvelle cuisine dans un ensemble parfaitement coordonné. Pour le plaisir des papilles... et des yeux!



L'affichage digital de fonctionnement pour une sécurité accrue.

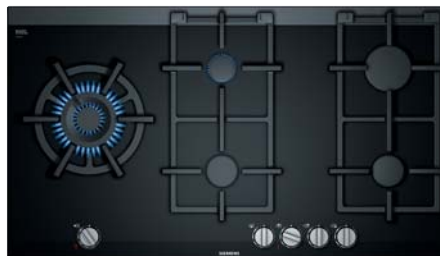
L'affichage de fonctionnement permet une vision claire du niveau sélectionné. Cette confirmation donne un sentiment de sécurité. De plus, la chaleur résiduelle de la cuisson transmise à la vitrocéramique et aux supports de casseroles est également indiquée pour éviter une certaine surprise lors du nettoyage de la surface.



ER 9A6SD70

iQ700

Table vitrocéramique à gaz
90 cm



ER 9A6SD70		€ 1.489,99*
Zones de cuisson	<ul style="list-style-type: none"> • 5 brûleurs à gaz <ul style="list-style-type: none"> - Gauche: brûleur wok 6 kW - Centre avant: brûleur normal 1,9 kW - Centre arrière: brûleur économique 1,1 kW - Avant droit: brûleur normal 1,9 kW - Arrière droit: brûleur grande puissance 2,8 kW 	
Confort / Sécurité	<ul style="list-style-type: none"> • Wok avec brûleur à double couronne de flamme • stepFlame • Affichage digital de fonctionnement • Témoins de chaleur résiduelle pour chaque zone de cuisson • Allumage à une main • Supports de casseroles en fonte avec pieds en caoutchouc • Supports de casseroles lavables au lave-vaisselle • Sécurité thermocouple • Equipé pour le gaz naturel (20 mbar) • Injecteurs pour butane / propane (28 - 30/37 mbar) livrés avec l'appareil 	
Design	<ul style="list-style-type: none"> • Commande avec boutons rotatifs ergonomiques • Brûleurs design plat • Verre vitrocéramique facile à nettoyer • Design à facettes, baguettes en inox • Possibilité de combiner avec d'autres tables de cuisson vitrocéramiques "Design à facettes" 	
Accessoires en option	<ul style="list-style-type: none"> • HZ 298105: plaque diffuseur 	
Encastrement	Epaisseur minimale du plan de travail: 3 cm	
Dimensions (HxLxP)	Appareil: 4,5 x 91,2 x 52 cm Encastrement: 4,5 x 85-85,2 x 49-50,2 cm	
Accessoires en option: voir également page 109		
Schémas d'encastrement et informations techniques: voir Cahier technique		

Tables de cuisson à gaz en vitrocéramique 75 cm et 60 cm

ER 7A6RD70	iQ700	ER 6A6PD70	iQ700
------------	-------	------------	-------

Table vitrocéramique à gaz
75 cm


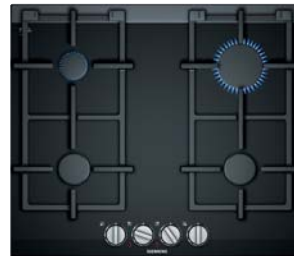


Table vitrocéramique à gaz
60 cm



	ER 7A6RD70	€ 1.289,99*	ER 6A6PD70	€ 979,99*
Zones de cuisson	<ul style="list-style-type: none"> • 5 brûleurs à gaz - Avant gauche: brûleur normal 1,9 kW - Arrière gauche: brûleur normal 1,9 kW - Centre: brûleur pour wok 4,2 kW - Avant droit: brûleur économique 1,1 kW - Arrière droit: brûleur grande puissance 2,8 kW 		<ul style="list-style-type: none"> • 4 brûleurs à gaz - Avant gauche: brûleur normal 1,9 kW - Arrière gauche: brûleur économique 1,1 kW - Avant droit: brûleur normal 1,9 kW - Arrière droit: brûleur grande puissance 2,8 kW 	
Confort / Sécurité	<ul style="list-style-type: none"> • Wok avec brûleur à double couronne de flamme • stepFlame • Affichage digital de fonctionnement • Témoins de chaleur résiduelle pour chaque zone de cuisson • Allumage à une main • Supports de casseroles en fonte avec pieds en caoutchouc • Supports de casseroles lavables au lave-vaisselle • Sécurité thermocouple • Equipé pour le gaz naturel (20 mbar) • Injecteurs pour butane / propane (28 - 30/37 mbar) livrés avec l'appareil 		<ul style="list-style-type: none"> • stepFlame • Affichage digital de fonctionnement • Témoins de chaleur résiduelle pour chaque zone de cuisson • Allumage à une main • Supports de casseroles en fonte avec pieds en caoutchouc • Supports de casseroles lavables au lave-vaisselle • Sécurité thermocouple • Equipé pour le gaz naturel (20 mbar) • Injecteurs pour butane / propane (28 - 30/37 mbar) livrés avec l'appareil 	
Design	<ul style="list-style-type: none"> • Commande avec boutons rotatifs ergonomiques • Brûleurs design plat • Verre vitrocéramique facile à nettoyer • Design à facettes, baguettes en inox • Possibilité de combiner avec d'autres tables de cuisson vitrocéramiques "Design à facettes" • Table de cuisson 75 cm de large, pour une niche de 56 cm 		<ul style="list-style-type: none"> • Commande avec boutons rotatifs ergonomiques • Brûleurs design plat • Verre vitrocéramique facile à nettoyer • Design à facettes, baguettes en inox • Possibilité de combiner avec d'autres tables de cuisson vitrocéramiques "Design à facettes" 	
Accessoires en option	<ul style="list-style-type: none"> • HZ 298105: plaque diffuseur 			
Encastrement	Epaisseur minimale du plan de travail: 3 cm		Epaisseur minimale du plan de travail: 3 cm	
Dimensions (HxLxP)	Appareil: 4,5x 75 x 52 cm Encastrement: 4,5 x 56-56,2 x 49-50,2 cm		Appareil: 4,5 x 60,2 x 52 cm Encastrement: 4,5 x 56-56,2 x 49-50,2 cm	

Accessoires en option: voir également page 109

Schémas d'encastrement et informations techniques: voir Cahier technique

* Prix marché conseillé sans engagement au 01/10/2018. TVA et contribution Recupel € 1,00 incluses.

Table à gaz "piano-a-filo" en verre à haute résistance 90 cm

Un concept innovant – "piano-a-filo": deux possibilités d'encastrement pour une même table de cuisson à gaz en verre trempé à haute résistance.

A fleur de plan de travail dans la pierre naturelle pour une discrétion subtile et un entretien simplifié ou avec un encastrement en relief plus traditionnel, les tables de cuisson "piano-a-filo" en verre à haute résistance de Siemens ne laisseront personne indifférent, tant par leur design que par leur technologie et la qualité des matériaux utilisés.

Le verre trempé noir: laissez-vous surprendre par sa facilité d'entretien.

Les tables de cuisson à gaz en verre à haute résistance (ou verre trempé) surprennent non seulement par un design épuré, mais également par leur facilité d'entretien grâce aux supports en fontes individuels qui permettent de nettoyer le verre d'un simple coup de chiffon.

Ces tables de cuisson à gaz ont vraiment tous les atouts pour plaire ...



EP 9A6QB90

iQ500

Table à gaz en verre trempé, intégrable à fleur de plan de travail ou encastrement standard
Noir - 90 cm



	EP 9A6QB90	€ 1.029,99*
Zones de cuisson	<ul style="list-style-type: none"> • 5 brûleurs à gaz <ul style="list-style-type: none"> - Avant gauche: brûleur économique 1 kW - Arrière gauche: brûleur normal 1,75 kW - Centre: brûleur pour wok 4 kW - Avant droit: brûleur normal 1,75 kW - Arrière droit: brûleur grande puissance 3 kW 	
Confort / Sécurité	<ul style="list-style-type: none"> • Brûleur wok • stepFlame • Allumage à une main • Supports de casseroles individuels en fonte • Sécurité thermocouple • Equipé pour le gaz naturel (20 mbar) • Injecteurs pour butane / propane (28 - 30/37 mbar) livrés avec l'appareil 	
Design	<ul style="list-style-type: none"> • Commande avec boutons rotatifs ergonomiques • Verre trempé facile à nettoyer • 2 possibilités d'encastrement: <ul style="list-style-type: none"> - A fleur de plan de travail (en pierre naturelle ou granit) - Encastrement standard 	
Accessoires en option	<ul style="list-style-type: none"> • HZ 298105: plaque diffuseur 	
Encastrement	Epaisseur minimale du plan de travail: 3 cm	
Dimensions (HxLxP)	Appareil: 4,5 x 91,5 x 52 cm Encastrement standard: 4,5 x 85-85,2 x 49-50,2 cm	

Accessoires en option: voir également page 109

Schémas d'encastrement et informations techniques: voir Cahier technique

Tables à gaz "piano-a-filo" en verre à haute résistance 75 cm et 60 cm

EP 7A6QB20	iQ500	EP 6A6HB20	iQ500
------------	-------	------------	-------

Table à gaz en verre trempé, intégrable à fleur de plan de travail ou encastrement standard
Noir - 75 cm

Table à gaz en verre trempé, intégrable à fleur de plan de travail ou encastrement standard
Noir - 60 cm



	EP 7A6QB20	€ 879,99*	EP 6A6HB20	€ 719,99*
Zones de cuisson	<ul style="list-style-type: none"> • 5 brûleurs à gaz - Avant gauche: brûleur économique 1 kW - Arrière gauche: brûleur normal 1,75 kW - Centre: brûleur pour wok 4 kW - Avant droit: brûleur normal 1,75 kW - Arrière droit: brûleur grande puissance 3 kW 		<ul style="list-style-type: none"> • 4 brûleurs à gaz - Avant gauche: brûleur normal 1,75 kW - Arrière gauche: brûleur normal 1,75 kW - Avant droit: brûleur économique 1 kW - Arrière droit: brûleur pour wok 3,5 kW 	
Confort / Sécurité	<ul style="list-style-type: none"> • Brûleur wok • stepFlame • Allumage à une main • Supports de casseroles individuels en fonte • Sécurité thermocouple • Equipé pour le gaz naturel (20 mbar) • Injecteurs pour butane/propane (28-30/37 mbar) livrés avec l'appareil 		<ul style="list-style-type: none"> • Brûleur wok • stepFlame • Allumage à une main • Supports de casseroles individuels en fonte • Sécurité thermocouple • Equipé pour le gaz naturel (20 mbar) • Injecteurs pour butane/propane (28-30/37 mbar) livrés avec l'appareil 	
Design	<ul style="list-style-type: none"> • Commande avec boutons rotatifs ergonomiques • Verre trempé facile à nettoyer • 2 possibilités d'encastrement: <ul style="list-style-type: none"> - A fleur de plan de travail (en pierre naturelle ou granit) - Encastrement standard (pour une niche de 56 cm) 		<ul style="list-style-type: none"> • Commande avec boutons rotatifs ergonomiques • Verre trempé facile à nettoyer • 2 possibilités d'encastrement: <ul style="list-style-type: none"> - A fleur de plan de travail (en pierre naturelle ou granit) - Encastrement standard 	
Accessoires en option	<ul style="list-style-type: none"> • HZ 298105: plaque diffuseur 		<ul style="list-style-type: none"> • HZ 298105: plaque diffuseur 	
Encastrement	Epaisseur minimale du plan de travail: 3 cm		Epaisseur minimale du plan de travail: 3 cm	
Dimensions (HxLxP)	Appareil: 4,5 x 75,2 x 52 cm Encastrement standard: 4,5 x 56-56,2 x 48-49,2 cm		Appareil: 4,5 x 59 x 52 cm Encastrement standard: 4,5 x 56-56,2 x 48-49,2 cm	

Accessoires en option: voir également page 109

Schémas d'encastrement et informations techniques: voir Cahier technique

Tables de cuisson à gaz en inox 90 cm et 75 cm

EC 9A5SB90


iQ500

EC 7A5RB90

iQ500

Table de cuisson inox à gaz
90 cm

Table de cuisson inox à gaz
75 cm



	EC 9A5SB90	€ 879,99*	EC 7A5RB90	€ 719,99*
Zones de cuisson	<ul style="list-style-type: none"> • 5 brûleurs à gaz - Gauche: brûleur pour wok 5 kW - Centre avant: brûleur économique 1 kW - Centre arrière: brûleur normal 1,75 kW - Avant droit: brûleur normal 1,75 kW - Arrière droit: brûleur grande puissance 3 kW 		<ul style="list-style-type: none"> • 5 brûleurs à gaz - Avant gauche: brûleur économique 1 kW - Arrière gauche: brûleur normal 1,75 kW - Centre: brûleur wok 5 kW - Avant droit: brûleur normal 1,75 kW - Arrière droit: brûleur grande puissance 3 kW 	
Confort / Sécurité	<ul style="list-style-type: none"> • Wok avec brûleur à double couronne de flamme • stepFlame • Allumage à une main • Supports de casseroles en fonte avec pieds en caoutchouc • Sécurité thermocouple • Equipé pour le gaz naturel (20 mbar) • Injecteurs pour butane / propane (28 - 30/37 mbar) livrés avec l'appareil 		<ul style="list-style-type: none"> • Wok avec brûleur à double couronne de flamme • stepFlame • Allumage à une main • Supports de casseroles en fonte avec pieds en caoutchouc • Sécurité thermocouple • Equipé pour le gaz naturel (20 mbar) • Injecteurs pour butane / propane (28 - 30/37 mbar) livrés avec l'appareil 	
Design	<ul style="list-style-type: none"> • Commande avec boutons rotatifs ergonomiques • Surface inox 		<ul style="list-style-type: none"> • Commande avec boutons rotatifs ergonomiques • Surface inox • Table de cuisson 75 cm de large, pour une niche de 56 cm 	
Accessoires en option	<ul style="list-style-type: none"> • HZ 298105: plaque diffuseur 		<ul style="list-style-type: none"> • HZ 298105: plaque diffuseur 	
Encastrement	Epaisseur minimale du plan de travail: 3 cm		Epaisseur minimale du plan de travail: 3 cm	
Dimensions (HxLxP)	Appareil: 4,5 x 91,5 x 52 cm Encastrement: 4,5 x 85-85,2 x 49-50,2 cm		Appareil: 4,5 x 75 x 52 cm Encastrement: 4,5 x 56-56,2 x 48-49,2 cm	

Accessoires en option: voir également page 109

Schémas d'encastrement et informations techniques: voir Cahier technique

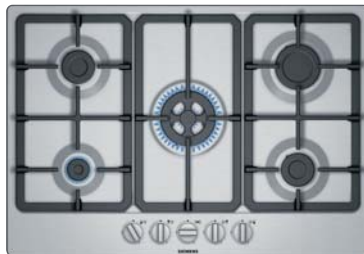
Tables de cuisson à gaz en inox 75 cm et 60 cm

EG 7B5QB90	iQ300	EC 6A5HB90	iQ500
------------	-------	------------	-------

Table de cuisson inox à gaz
75 cm

New

Table de cuisson inox à gaz
60 cm



	EG 7B5QB90	€ 499,99*	EC 6A5HB90	€ 549,99*
Zones de cuisson	<ul style="list-style-type: none"> • 5 brûleurs à gaz - Avant gauche: brûleur économique 1 kW - Arrière gauche: brûleur normal 1,75 kW - Centre: brûleur wok 3,3 kW - Avant droit: brûleur normal 1,75 kW - Arrière droit: brûleur grande puissance 3 kW 		<ul style="list-style-type: none"> • 4 brûleurs à gaz - Avant gauche: brûleur normal 1,75 kW - Arrière gauche: brûleur normal 1,75 kW - Avant droit: brûleur économique 1 kW - Arrière droit: brûleur pour wok 3,5 kW 	
Confort / Sécurité	<ul style="list-style-type: none"> • Brûleur wok • Allumage à une main • Supports de casseroles en fonte avec pieds en caoutchouc • Sécurité thermocouple • Equipé pour le gaz naturel (20 mbar) • Injecteurs pour butane / propane (28 - 30/37 mbar) livrés avec l'appareil 		<ul style="list-style-type: none"> • Brûleur wok • stepFlame • Allumage à une main • Supports de casseroles en fonte avec pieds en caoutchouc • Sécurité thermocouple • Equipé pour le gaz naturel (20 mbar) • Injecteurs pour butane / propane (28 - 30/37 mbar) livrés avec l'appareil 	
Design	<ul style="list-style-type: none"> • Commande avec boutons rotatifs ergonomiques • Surface inox • Table de cuisson 75 cm de large, pour une niche de 56 cm 		<ul style="list-style-type: none"> • Commande avec boutons rotatifs ergonomiques • Surface inox 	
Accessoires en option	<ul style="list-style-type: none"> • HZ 298105: plaque diffuseur 		<ul style="list-style-type: none"> • HZ 298105: plaque diffuseur 	
Encastrement	Epaisseur minimale du plan de travail: 3 cm		Epaisseur minimale du plan de travail: 3 cm	
Dimensions (HxLxP)	Appareil: 4,5 x 75 x 52 cm Encastrement: 4,5 x 56 x 48 cm		Appareil: 4,5 x 58,2 x 52 cm Encastrement: 4,5 x 56-56,2 x 48-49,2 cm	

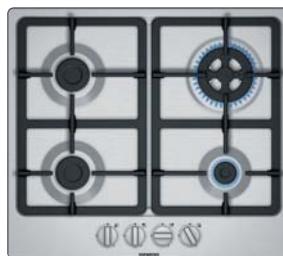
Accessoires en option: voir également page 109

Schémas d'encastrement et informations techniques: voir Cahier technique

* Prix marché conseillé sans engagement au 01/10/2018. TVA et contribution Recupel € 1,00 incluses.

Tables de cuisson à gaz en inox 60 cm

EC 6A5PB90	iQ500	EG 6B5HB90	iQ300	EG 6B5PB90	iQ300
Table de cuisson inox à gaz 60 cm		Table de cuisson inox à gaz 60 cm		Table de cuisson inox à gaz 60 cm	
		New		New	



	EC 6A5PB90	EG 6B5HB90	EG 6B5PB90
	€ 489,99*	€ 349,99*	€ 319,99*
Zones de cuisson	<ul style="list-style-type: none"> • 4 brûleurs à gaz - Avant gauche: brûleur normal 1,75 kW - Arrière gauche: brûleur normal 1,75 kW - Avant droit: brûleur économique 1 kW - Arrière droit: brûleur grande puissance 3 kW 	<ul style="list-style-type: none"> • 4 brûleurs à gaz - Avant gauche: brûleur normal 1,75 kW - Arrière gauche: brûleur normal 1,75 kW - Avant droit: brûleur économique 1 kW - Arrière droit: brûleur wok 3,3 kW 	<ul style="list-style-type: none"> • 4 brûleurs à gaz - Avant gauche: brûleur normal 1,75 kW - Arrière gauche: brûleur normal 1,75 kW - Avant droit: brûleur économique 1 kW - Arrière droit: brûleur grande puissance 3 kW
Confort / Sécurité	<ul style="list-style-type: none"> • stepFlame • Allumage à une main • Supports de casseroles en fonte avec pieds en caoutchouc • Sécurité thermocouple • Equipé pour le gaz naturel (20 mbar) • Injecteurs pour butane / propane (28 - 30/37 mbar) livrés avec l'appareil 	<ul style="list-style-type: none"> • Brûleur wok • Allumage à une main • Supports de casseroles en fonte avec pieds en caoutchouc • Sécurité thermocouple • Equipé pour le gaz naturel (20 mbar) • Injecteurs pour butane / propane (28 - 30/37 mbar) livrés avec l'appareil 	<ul style="list-style-type: none"> • Allumage à une main • Supports de casseroles en fonte avec pieds en caoutchouc • Sécurité thermocouple • Equipé pour le gaz naturel (20 mbar) • Injecteurs pour butane / propane (28 - 30/37 mbar) livrés avec l'appareil
Design	<ul style="list-style-type: none"> • Commande avec boutons rotatifs ergonomiques • Surface inox 	<ul style="list-style-type: none"> • Commande avec boutons rotatifs ergonomiques • Surface inox 	<ul style="list-style-type: none"> • Commande avec boutons rotatifs ergonomiques • Surface inox
Accessoires en option			
Encastrement	Epaisseur minimale du plan de travail: 3 cm	Epaisseur minimale du plan de travail: 3 cm	Epaisseur minimale du plan de travail: 3 cm
Dimensions (HxLxP)	Appareil: 4,5 x 58,2 x 52 cm Encastrement: 4,5 x 56-56,2 x 48-49,2 cm	Appareil: 4,5 x 58,2 x 52 cm Encastrement: 4,5 x 56-56,2 x 48 cm	Appareil: 4,5 x 58,2 x 52 cm Encastrement: 4,5 x 56-56,2 x 48 cm

Accessoires en option: voir page 109

Schémas d'encastrement et informations techniques: voir Cahier technique



Les éléments Domino pour une cuisson personnalisée.

Pour un réel plaisir dans l'utilisation de votre cuisine au quotidien, les dominos de 30 cm de large offrent la possibilité de créer un plan de cuisson totalement personnalisé ou d'associer, par exemple, une zone de cuisson vitrocéramique à induction (même de 60 cm ou plus) avec un wok au gaz. Siemens a complété sa gamme avec un Teppan Yaki de 40 cm de large, l'accessoire indispensable pour les amateurs de spécialités japonnaises comme les Monjayaki, Yakisoba ou Okonomiyaki. Et une fois de plus, la note d'élégance et de raffinement apportée par la vitrocéramique et les bords et boutons en inox ainsi que le confort des commandes restent au rendez-vous.

Une association parfaite pour un plaisir de cuisiner optimal.

Siemens vous propose de compléter votre sélection d'appareils Domino avec les ventilations de table modulAir System (p. 114). Cet ensemble parfait ne laissera personne indifférent tant par son design que par une aspiration performante au niveau même de l'émission des vapeurs de cuisine. Quel plaisir de cuisiner en ayant une impression d'espace et de liberté au-dessus de la zone de travail.



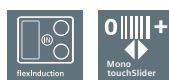
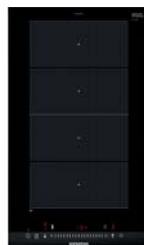

Éléments Domino 40 cm et 30 cm

ET 475 Fyb 1E	iQ500	EX 375 Fxb 1E	iQ700	EH 375 Fbb 1E	iQ100
---------------	-------	---------------	-------	---------------	-------

Teppan Yaki
40 cm

flexInduction
Table vitrocéramique à induction
30 cm

powerInduction
Table vitrocéramique à induction
30 cm



	ET 475 Fyb 1E	€ 1.999,99*	EX 375 Fxb 1E	€ 819,99*	EH 375 Fbb 1E	€ 719,99*
Zones de cuisson	<ul style="list-style-type: none"> Grande surface de cuisson en inox 		<ul style="list-style-type: none"> 2 zones de cuisson à induction 1 zone de cuisson flexInduction (L 20 cm) 		<ul style="list-style-type: none"> 2 zones de cuisson à induction 	
Confort / Sécurité	<ul style="list-style-type: none"> Zone de cuisson pouvant être chauffée totalement ou partiellement Affichage digital de fonctionnement Réglage de la température de 160 à 240°C (10 positions) Position maintien au chaud (70°C) Position nettoyage (40°C) Timer Témoin de fonctionnement Coupure de sécurité Touche sensitive On/Off 		<ul style="list-style-type: none"> Fonction powerBoost pour toutes les zones de cuisson Détection de casserole Timer pour chaque zone de cuisson powerMove Plus Fonction reStart Fonction quickStart wipeGuard: verrouillage des commandes durant 30 secondes Commande entièrement électronique à 17 niveaux Sécurité enfants Coupure de sécurité Touche sensitive On/Off Témoins lumineux de chaleur résiduelle à 2 niveaux pour chaque zone de cuisson Energy Consumption Display 		<ul style="list-style-type: none"> Fonction powerBoost pour toutes les zones de cuisson Détection de casserole Timer pour chaque zone de cuisson Fonction reStart Fonction quickStart wipeGuard: verrouillage des commandes durant 30 secondes Commande entièrement électronique à 17 niveaux Sécurité enfants Coupure de sécurité Touche sensitive On/Off Témoins lumineux de chaleur résiduelle à 2 niveaux pour chaque zone de cuisson Energy Consumption Display 	
Design	<ul style="list-style-type: none"> Commande par capteurs Mono touchSlider Couvercle en vitrocéramique Vitrocéramique sans décor Design à facettes, baguettes en inox Possibilité de combiner avec d'autres tables de cuisson vitrocéramiques "Design à facettes" 		<ul style="list-style-type: none"> Commande par capteurs Mono touchSlider Vitrocéramique sans décor Design à facettes, baguettes en inox Possibilité de combiner avec d'autres tables de cuisson vitrocéramiques "Design à facettes" 		<ul style="list-style-type: none"> Commande par capteurs Mono touchSlider Vitrocéramique sans décor Design à facettes, baguettes en inox Possibilité de combiner avec d'autres tables de cuisson vitrocéramiques "Design à facettes" 	
Encastrement	Épaisseur minimale du plan de travail: 3 cm		Épaisseur minimale du plan de travail: 2 cm		Épaisseur minimale du plan de travail: 2 cm	
Dimensions (HxLxP)	Appareil: 8,9 x 39,2 x 52 cm Encastrement: 8,3 x 36 x 49-50 cm		Appareil: 5,9 x 30,2 x 52 cm Encastrement: 5,3 x 27 x 49-50 cm		Appareil: 5,9 x 30,2 x 52 cm Encastrement: 5,3 x 27 x 49-50 cm	

Accessoires en option: voir page 109

Schémas d'encastrement et informations techniques: voir Cahier technique

Éléments Domino 30 cm

ET 375 FFP1E	iQ300	ER 3A6AD70	iQ700	ER 3A6BD70	iQ700
--------------	-------	------------	-------	------------	-------

Table vitrocéramique
30 cm

Table vitrocéramique à gaz
30 cm

Table vitrocéramique à gaz
30 cm



	ET 375 FFP1E	€ 509,99*	ER 3A6AD70	€ 869,99*	ER 3A6BD70	€ 749,99*
Zones de cuisson	<ul style="list-style-type: none"> • 2 zones de cuisson highSpeed • 1 zone de cuisson variable 		<ul style="list-style-type: none"> • 1 brûleur à gaz - Brûleur pour wok 6 kW 		<ul style="list-style-type: none"> • 2 brûleurs à gaz - Avant: brûleur normal 1,9 kW - Arrière: brûleur grande puissance 2,8 kW 	
Confort / Sécurité	<ul style="list-style-type: none"> • Fonction powerBoost • Timer pour chaque zone de cuisson • Minuterie – countUp timer • Fonction reStart • wipeGuard: verrouillage des commandes durant 30 secondes • Commande entièrement électronique à 17 niveaux • Sécurité enfants • Coupure de sécurité • Touche sensitive On/Off • Témoins lumineux de chaleur résiduelle à 2 niveaux pour chaque zone de cuisson • Energy Consumption Display 		<ul style="list-style-type: none"> • Wok avec brûleur à double couronne de flamme • stepFlame • Affichage digital de fonctionnement • Témoin de chaleur résiduelle • Allumage à une main • Support de casseroles en fonte avec pieds en caoutchouc • Supports de casseroles lavables au lave-vaisselle • Sécurité thermocouple • Equipé pour le gaz naturel (20 mbar) • Injecteurs pour butane / propane (28-30/37 mbar) livrés avec l'appareil 		<ul style="list-style-type: none"> • stepFlame • Affichage digital de fonctionnement • Témoin de chaleur résiduelle pour chaque zone de cuisson • Allumage à une main • Supports de casseroles en fonte avec pieds en caoutchouc • Supports de casseroles lavables au lave-vaisselle • Sécurité thermocouple • Equipé pour le gaz naturel (20 mbar) • Injecteurs pour butane / propane (28-30/37 mbar) livrés avec l'appareil 	
Design	<ul style="list-style-type: none"> • Commande par capteurs Mono touchSlider • Vitrocéramique sans décor • Design à facettes, baguettes en inox • Possibilité de combiner avec d'autres tables de cuisson vitrocéramiques "Design à facettes" 		<ul style="list-style-type: none"> • Commande avec bouton rotatif ergonomique • Brûleur design plat • Verre vitrocéramique facile à nettoyer • Design à facettes, baguettes en inox • Possibilité de combiner avec d'autres tables de cuisson vitrocéramiques "Design à facettes" 		<ul style="list-style-type: none"> • Commande avec boutons rotatifs ergonomiques • Brûleurs design plat • Verre vitrocéramique facile à nettoyer • Design à facettes, baguettes en inox • Possibilité de combiner avec d'autres tables de cuisson vitrocéramiques "Design à facettes" 	
Encastrement	Epaisseur minimale du plan de travail: 2 cm		Epaisseur minimale du plan de travail: 3 cm		Epaisseur minimale du plan de travail: 3 cm	
Dimensions (HxLxP)	Appareil: 3,8 x 30,2 x 52 cm Encastrement: 3,8 x 27 x 49-50 cm		Appareil: 4,5 x 30,2 x 52 cm Encastrement: 4,5 x 27 x 49-50 cm		Appareil: 4,5 x 30,2 x 52 cm Encastrement: 4,5 x 27 x 49-50 cm	

Accessoires en option: voir page 109

Schémas d'encastrement et informations techniques: voir Cahier technique

Tables de cuisson électriques 60 cm et 30 cm

ET 699CEA1

iQ100

ET 399CEA1

iQ100

Table de cuisson électrique
Inox - 60 cm

Table de cuisson électrique
Inox - 30 cm



	ET 699CEA1	€ 199,99*	ET 399CEA1	€ 179,99*
Zones de cuisson	• 4 zones de cuisson		• 2 zones de cuisson	
Confort / Sécurité	<ul style="list-style-type: none"> • Témoin lumineux de fonctionnement • Diamètre des plaques de cuisson <ul style="list-style-type: none"> - Avant gauche: 18 cm - Arrière gauche: 14,5 cm - Avant droit: 14,5 cm - Arrière droit: 18 cm 		<ul style="list-style-type: none"> • Témoin lumineux de fonctionnement • Diamètre des plaques de cuisson <ul style="list-style-type: none"> - Avant: 14,5 cm - Arrière: 18 cm 	
Design	• Commande latérale avec boutons rotatifs		• Commande à l'avant avec boutons rotatifs	
Encastrement	Epaisseur minimale du plan de travail: 3 cm		Epaisseur minimale du plan de travail: 3 cm	
Dimensions (HxLxP)	Appareil: 4,5 x 58 x 51 cm Encastrement: 4,5 x 56 x 49 cm		Appareil: 5 x 28,8 x 50,5 cm Encastrement: 4,3 x 26,8 x 49 cm	

Schémas d'encastrement et informations techniques: voir Cahier technique

Accessoires

<p>HZ 390011</p> 	<p>Faitout pour zones de cuisson flexInduction</p>	<p>HZ 390210 - HZ 390220 - HZ 390230</p> 	<p>Poêles nécessaires pour la fonction fryingSensor Plus HZ 390210 = Ø 15 cm HZ 390220 = Ø 19 cm HZ 390230 = Ø 21 cm</p>
<p>HZ 390012</p> 	<p>Insert vapeur pour zones de cuisson flexInduction – se combine parfaitement avec le faitout HZ 390011</p>	<p>HZ 390250</p> 	<p>Poêle nécessaire pour la fonction fryingSensor Plus Dimensions: Ø 28 cm</p>
<p>HZ 390512</p> 	<p>Teppan Yaki pour zones de cuisson flexInduction Dimensions (H x L x P): 41,5 x 26,5 cm</p>	<p>HZ 390090</p> 	<p>Wok pour tables de cuisson highSpeed ou à induction Dimensions: Ø 16 cm (base) - Ø 36 cm (bord supérieur)</p>
<p>HZ 390522</p> 	<p>Gril pour zones de cuisson flexInduction</p>	<p>HZ 298105</p> 	<p>Plaque diffuseur pour brûleur à gaz</p>
<p>HZ 39050</p> 	<p>Capteur sans fil cookingSensor Plus à fixer sur la casserole</p>	<p>HZ 394301</p> 	<p>Set de montage pour la combinaison de plusieurs tables de cuisson vitrocéramiques "Design à facettes" Schéma d'encastrement, voir Cahier technique</p>

Commandez chez votre revendeur ou en ligne sur www.siemens-home.bsh-group.com/be/fr/boutique (voir page 7)

Accessoires de cuisson

Faitout pour zones de cuisson flexInduction	HZ 390011	€ 279,99*
Insert vapeur pour zones de cuisson flexInduction	HZ 390012	€ 149,99*
Teppan Yaki pour zones de cuisson flexInduction (41,5 x 26,5 cm)	HZ 390512	€ 359,99*
Gril pour zones de cuisson flexInduction	HZ 390522	€ 249,99*
Capteur sans fil cookingSensor Plus à fixer sur la casserole	HZ 39050	€ 99,99*
Poêle pour la fonction fryingSensor Plus - Ø 15 cm	HZ 390210	€ 89,99*
Poêle pour la fonction fryingSensor Plus - Ø 19 cm	HZ 390220	€ 109,99*
Poêle pour la fonction fryingSensor Plus - Ø 21 cm	HZ 390230	€ 119,99*
Poêle pour la fonction fryingSensor Plus - Ø 28 cm	HZ 390250	€ 139,99*
Wok pour tables de cuisson highSpeed ou à induction	HZ 390090	€ 139,99*
Plaque diffuseur pour les tables de cuisson à gaz	HZ 298105	€ 28,99*

Accessoires pour encastrement à fleur de plan de travail en bois

Cadre d'encastrement pour tables de cuisson vitrocéramiques "Design pur" 80 cm	HZ 395800	€ 212,99*
Pochoir pour cadre d'encastrement pour tables de cuisson vitrocéramiques "Design pur" 80 cm	HZ 395801	€ 348,99*

Accessoire d'encastrement (schéma voir Cahier technique)

Set de montage pour la combinaison de plusieurs tables de cuisson vitrocéramiques "Design à facettes"	HZ 394301	€ 59,99*
---	------------------	----------

Entretien et nettoyage des tables de cuisson: voir page 242



Elle n'attire pas seulement les odeurs... mais aussi les regards.

La cuisine représente plus qu'une simple pièce pour cuisiner. C'est l'endroit où l'on mange, où l'on rit et où l'on parle. La cuisine doit être un lieu où l'on se sent bien et où on passe volontiers du temps. Désormais, la cuisine sera encore plus belle et plus confortable grâce aux hottes Siemens qui apportent non seulement un accent stylé par leur design pur et par leurs éléments lumineux d'ambiance, mais qui améliorent également le climat de la pièce.


Qu'il s'agisse d'une hotte décorative murale ou pour îlot, d'une hotte télescopique, intégrée, sous-encastree ou d'un groupe d'extraction, Siemens propose la bonne solution pour chaque situation de montage et veille à ce que votre cuisine devienne l'endroit préféré de tous.

L'extraordinaire design de Siemens.

Pour le design, Siemens mise sur une esthétique affirmée aux lignes claires et intemporelles ainsi que sur des matériaux nobles comme l'innox et le verre. Chaque appareil Siemens est donc un véritable objet design. Il est donc tout à fait logique que nos hottes se voient sans cesse décerner les prix du design les plus renommés.

Une qualité "Made in Germany".

Pour garantir le respect des normes de qualité très strictes de Siemens lors du développement, mais aussi de la production, presque tous les appareils sont fabriqués en Allemagne, par exemple dans notre usine de Bretten, dans le Bade-Wurtemberg.



Les économies d'énergie vues par Siemens.


iQdrive - Moteur hautes performances avec technologie BLDC.

Économe en énergie, mais pas en puissance. Entraîné par un aimant permanent, le moteur iQdrive n'exerce aucune friction mécanique et peut ainsi délivrer à tout moment sa pleine puissance et se montrer extrêmement silencieux.

En plus de le rendre particulièrement robuste, silencieux et durable, ce mode d'entraînement le dote d'une grande efficacité énergétique. Grâce à l'association de leur système d'aspiration ultra performant et de leur technologie BLDC, les hottes Siemens avec un moteur iQdrive permettent de réaliser des économies d'énergie annuelles de 80%* par rapport aux modèles traditionnels de la marque.



* Calculé sur la base d'un fonctionnement d'une heure du système d'aspiration de la hotte en position 2 et d'un fonctionnement de deux heures du système d'éclairage de la hotte, par jour et en moyenne.



cleanAir.

Avec le module de recyclage cleanAir de Siemens, c'est presque toute l'efficacité d'une hotte à évacuation avec les avantages énergétiques et la facilité de placement du circuit fermé.

Aujourd'hui, le module de recyclage cleanAir de Siemens met fin à la légende selon laquelle les systèmes à évacuation sont les meilleurs et les plus efficaces.

En effet, notre système novateur est non seulement plus facile à installer, mais également plus économe en énergie que n'importe quel système à évacuation disponible actuellement sur le marché.

Les hottes avec module de recyclage cleanAir: un vent frais dans la cuisine.

Economisez de l'énergie... et votre énergie!

A la différence d'une hotte traditionnelle, le module cleanAir bénéficie de la technologie efficace de recyclage de l'air qui permet d'éviter de percer des sorties dans vos murs. Cela signifie que, pendant les jours froids d'hiver, l'air chaud de votre maison reste là où il est le plus utile, c'est-à-dire à l'intérieur.

Pendant l'été, l'air conditionné ne s'échappera pas non plus à cause d'une sortie d'air superflue.

Ce système permet donc de réaliser des économies et de protéger l'environnement.

Prêtez une oreille attentive à ce niveau sonore remarquable.

Grâce à sa surface de filtration presque doublée, le module de recyclage cleanAir fonctionne encore plus silencieusement. Le niveau sonore a été réduit de 3 dB (A) par rapport aux systèmes de recyclage traditionnels de même performance.

Parce que l'air pur est très important, le module cleanAir réduit les odeurs et élimine les graisses.

Grâce à sa surface de filtre élargie, le nouveau module de recyclage cleanAir est capable de neutraliser jusqu'à 95 % des odeurs, laissant derrière lui de l'air pur et frais. Cela représente une augmentation de 25 % par rapport aux systèmes de recyclage traditionnels et place ce module sur un pied d'égalité avec les systèmes à évacuation. Le système efficace d'extraction des graisses du module cleanAir est lui aussi comparable à celui d'une hotte à évacuation.

Installation simple et rapide!

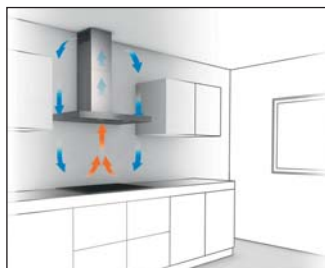
L'installation d'un module cleanAir vous permettra d'économiser du temps et de l'argent. A la différence des systèmes à évacuation, qui nécessitent de percer une ouverture dans le mur, les systèmes équipés du module cleanAir sont plus faciles et plus rapides à installer. Une fois le module installé au mur ou au plafond, il suffit de fixer l'unité de filtration au connecteur de la buse d'évacuation. Il ne reste ensuite plus qu'à placer le filtre au charbon actif et la magnifique garniture, et le tour est joué!

Autre avantage: le filtre au charbon actif ne doit être changé qu'une fois par an, alors que celui des systèmes à recyclage traditionnels doit être remplacé deux fois plus souvent.

New Le module cleanAir intégré et les filtres régénérables.

Jusqu'à présent, le module cleanAir se composait d'une large bague en inox fixée sur la partie supérieure de la hotte. Aujourd'hui, vous pouvez opter pour un module totalement intégré qui se place à l'intérieur de la cheminée et donc totalement invisible pour conserver un design parfait.

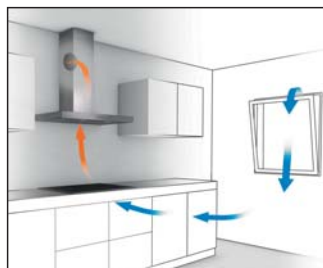
Bien entendu, les filtres régénérables, prévus pour une utilisation au quotidien pendant 10 ans, sont valables pour les deux types de modules.



Mode recyclage

Température de l'air entrant: 20°C
Température de l'air évacué: 20°C

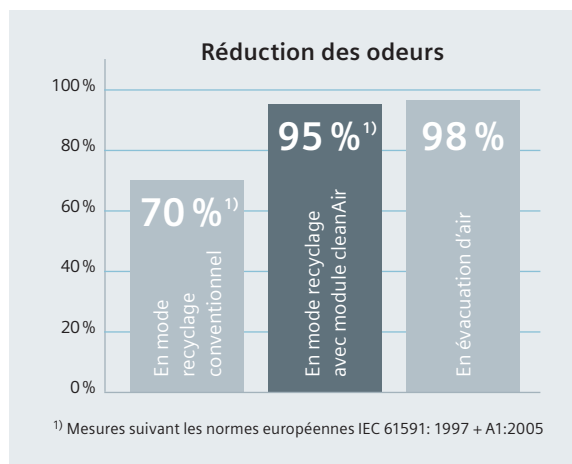
▼
L'air entrant et sortant ont la même température



Evacuation d'air

Température de l'air entrant/sortant: par ex., en hiver -5°C / en été 30°C
Température de l'air évacué: 20°C

▼
Perte d'air froid ou chaud





La ventilation de table moduAir System ouvre de nouvelles perspectives.

Le système est intégré dans le plan de travail afin de pouvoir concevoir votre cuisine au gré de vos envies.

Cette nouvelle solution d'encastrement peut être parfaitement combinée avec les tables flexInduction Plus 80 cm (EX 875LYE3E et EX 875LYV1E) et les éléments Domino (sauf le wok ER 3A6AD70).

De plus, il prend peu d'espace dans l'armoire sous votre plan de travail, ce qui permet d'installer des tiroirs sous la table de cuisson.

Le touchControl intuitif permet de commander la ventilation de table et de contrôler sa puissance d'extraction par simple pression du doigt.





Ventilation de table modulaire – modulAir System

LF 16 VA 570

iQ700

Hotte modulaire pour installation dans le plan de travail



LF 16 VA 570 - Inox		€ 2.059,99*
Informations générales <small>Conformément au règlement délégué européen n° 65/2014</small>	<ul style="list-style-type: none"> • Classe d'efficacité énergétique: A+¹⁾ • Consommation énergétique moyenne: 37,4 kWh/an • Classe d'efficacité ventilateur: A • Classe d'efficacité éclairage: – • Classe d'efficacité filtre à graisse: C • Niveau de bruit en fonctionnement normal: 67 dB 	
Fonctionnement / Puissance	<ul style="list-style-type: none"> • Ventilation de table pour installation dans une unité au plancher • Fonctionnement en évacuation d'air ou en mode recyclage • Pour le fonctionnement en mode recyclage, il est nécessaire d'adapter la hotte moyennant un module de recyclage régénérable (accessoire en option) • Extraction d'air DIN/EN 61591: <ul style="list-style-type: none"> - fonctionnement normal: 540 m³/h - position intensive: 600 m³/h • iQdrive - Technologie BLDC efficace 	
Confort / Sécurité	<ul style="list-style-type: none"> • 4 puissances d'aspiration dont une position intensive • Position intensive avec retour automatique • Arrêt différé (15 minutes) • Commandes électroniques avec touchControl et affichage digital LED (7 segments) • Niveau de bruit en fonctionnement normal 540 m³/h: 53 dB (A) ou 67 dB (A) re 1 pW selon la norme DIN/EN 60704-2-13 • 1 filtre métallique, lavable au lave-vaisselle • Témoin de saturation du filtre métallique et à charbon actif 	
Accessoires en option	 <ul style="list-style-type: none"> • LZ 58000: module de recyclage régénérable (jusqu' à 5 ans) – € 379,99**  <ul style="list-style-type: none"> • LZ 58010: déflecteur gaz – € 69,99** 	
Dimensions (HxLxP)	Profondeur d'immersion: 15,6 cm Appareil: – x 9,4 x 52 cm Encastrement: min. 90-105 x 54,3 x min. 57-72 cm	

Schémas d'encastrement, configurations possibles et informations techniques: voir Cahier technique

* Prix marché conseillé sans engagement au 01/10/2018. TVA et contribution Recupel € 1,00 incluses. – ** Prix marché conseillé sans engagement au 01/10/2018. TVA incluses.
¹⁾ Sur une échelle de classes d'efficacité énergétique de A++ à E.



downdraftAir System, une hotte qui ne se montre qu'en cas de besoin.

Le système vous garantit une agréable liberté de mouvement à la tête et ne vous gêne pas lorsque vous êtes affairé aux fourneaux.

En outre, à l'inverse d'une hotte classique, les vapeurs de cuisson désagréables sont aspirées directement au-dessus des casseroles et des poêles.

Après la cuisson, vous pouvez simplement cacher la hotte dans le plan de travail. Elle forme alors avec la table de cuisson un bel ensemble.



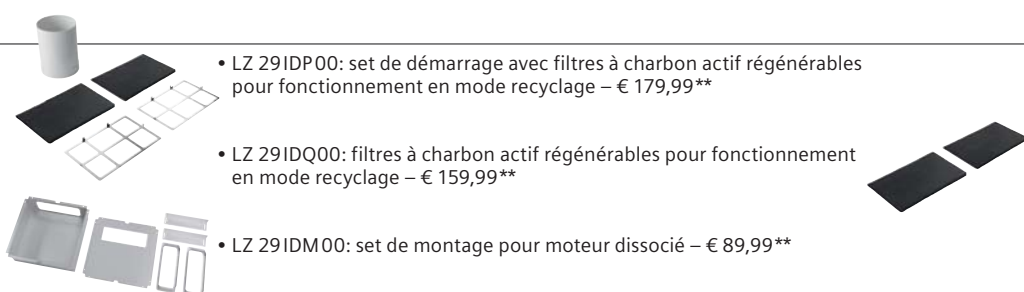
Ventilation de table télescopique – downdraftAir System

LD 96DAM 50

iQ500

Hotte télescopique pour installation dans le plan de travail
90 cm



	LD 96DAM50 - Inox	€ 1.849,99*
Informations générales <small>Conformément au règlement délégué européen n° 65/2014</small>	<ul style="list-style-type: none"> • Classe d'efficacité énergétique: B¹⁾ • Consommation énergétique moyenne: 63,3 kWh/an • Classe d'efficacité ventilateur: A • Classe d'efficacité éclairage: A • Classe d'efficacité filtre à graisse: D • Niveau de bruit en fonctionnement normal: 59 dB 	
Fonctionnement / Puissance	<ul style="list-style-type: none"> • Hotte extensible pour installation classique ou à fleur dans le plan de travail • Fonctionnement en évacuation d'air ou en mode recyclage • Avec les tables de cuisson à gaz: uniquement fonctionnement en évacuation d'air • Pour le fonctionnement en mode recyclage, il est nécessaire d'adapter la hotte moyennant un filtre à charbon actif régénérable (accessoire en option) • Extraction d'air DIN/EN 61591: <ul style="list-style-type: none"> - fonctionnement normal: 430 m³/h - position intensive: 690 m³/h 	
Confort / Sécurité	<ul style="list-style-type: none"> • 3 puissances d'aspiration + 2 positions intensives • Position intensive avec retour automatique après 5 ou 10 minutes • Arrêt différé (10 minutes) • Commandes électroniques via metalTouch, touchControl • Niveau de bruit en fonctionnement normal 430 m³/h: 45 dB (A) ou 59 dB (A) re 1 pW selon la norme DIN/EN 60704-2-13 • 2 filtres métalliques, lavables au lave-vaisselle • Témoin de saturation des filtres métalliques et à charbon actif • Éclairage: 1 module LED de 7 W (3500 K) 	
Design	<ul style="list-style-type: none"> • Aspiration tangentielle • Possibilité d'encastrement à fleur de plan 	
Accessoire en option	 <ul style="list-style-type: none"> • LZ 29IDP00: set de démarrage avec filtres à charbon actif régénérables pour fonctionnement en mode recyclage – € 179,99** • LZ 29IDQ00: filtres à charbon actif régénérables pour fonctionnement en mode recyclage – € 159,99** • LZ 29IDM00: set de montage pour moteur dissocié – € 89,99** 	
Dimensions appareil (HxLxP)	Hauteur maximale de la partie télescopique: 30 cm Evacuation: 73,8-103,8 x 91,2 x 26,8 cm Mode recyclage: 73,8-103,8 x 91,2 x 26,8 cm	

Schémas d'encastrement et informations techniques: voir Cahier technique

* Prix marché conseillé sans engagement au 01/10/2018. TVA et contribution Recupel € 1,00 incluses. – ** Prix marché conseillé sans engagement au 01/10/2018. TVA incluses.
 1) Sur une échelle de classes d'efficacité énergétique de A++ à E.



Image réalisée avec un prototype sujet à modification.

D'élégantes surfaces en verre ou en inox recouvrent les filtres métalliques et donnent à l'ensemble un aspect sobre et attrayant. Les vapeurs sont aspirées au travers de fentes étroites sur les bords de ces surfaces et acheminées vers les filtres placés à l'arrière. Cette solution est à la fois silencieuse et compacte. De plus, grâce à la télécommande à infrarouge fournie avec l'appareil, ces groupes d'extraction offrent une utilisation très conviviale.

Les hottes pour plafond. Des groupes d'extraction décoratifs qui attirent l'attention par leur design.

Your household in one app.



Home Connect: Home is where your app is.

L'appli Home Connect conviviale vous donne accès aux réglages de votre hotte et vous permet de la gérer où et quand vous le souhaitez. Plus d'information, voir p. 8 et 9.



cookConnect system. Une communication directe entre la table de cuisson et la hotte par un module sans fil.

Grâce au cookConnect system et son module sans fil, la hotte et la table de cuisson fonctionnent désormais en parfaite symbiose – pour une évacuation optimale.

Une fois la table de cuisson activée, la hotte se met en marche automatiquement et le climateControl-Sensor ajuste la vitesse d'extraction selon les besoins. Les fumées sont ainsi éliminées dès le début de la cuisson. Vous voulez directement contrôler la hotte? Activez le mode manuel via le bandeau de commande de la table de cuisson, ajustez la puissance d'extraction et ... réglez l'éclairage de la hotte...



Le climateControl-Sensor assure un air idéalement frais dans la cuisine.

Le climateControl-Sensor, caché à l'intérieur du canal de ventilation, mesure l'intensité et le degré de salissure des vapeurs lorsque vous cuisinez et ajuste automatiquement la vitesse d'extraction en conséquence.

Lorsque vous terminez la cuisson, la hotte fonctionne encore 10 minutes avant de s'éteindre complètement ... Vous serez ainsi assuré que l'air est toujours frais et sans odeurs. Le climateControl-Sensor est activé par la touche "auto".



Une recette légère pour votre cuisine: l'aspiration tangentielle brevetée.

Les arômes qui s'échappent des casseroles pendant la cuisson font naturellement partie de l'extraordinaire expérience sensorielle que constitue la cuisine.

Par contre, les surfaces grasses constituent plutôt un "dommage collatéral indésirable". Grâce à l'aspiration tangentielle brevetée de Siemens, vous pouvez à présent vous concentrer pleinement sur vos sens. Avec un taux d'absorption de plus de 90%, l'aspiration tangentielle filtre davantage de graisse contenue dans les vapeurs de cuisine que l'aspiration classique.

Les filtres régénérables.

A côté des filtres du module cleanAir classique, il existe maintenant des filtres régénérables. Ceux-ci ne doivent plus être remplacés tous les ans, et sont prévus pour une utilisation au quotidien pendant 10 ans.

Les hottes pour plafond Plug & Play.

Des groupes d'extraction décoratifs qui trouvent leur place dans toutes les cuisines.

Le système de ventilation Plug & Play est une solution idéale pour la nouvelle tendance des cuisines ouvertes. Ces hottes offrent une flexibilité maximale tant au niveau du design que de l'installation grâce aux exigences de construction réduites en mode recyclage.

Le principe? Le concept Plug & Play garantit un montage aisé directement au plafond, à une hauteur moyenne, sans utilisation de structures lourdes; aucun faux plafond ni aucune découpe ne sont requis. Seules quatre vis sont nécessaires pour un montage facile et rapide.

Hottes pour plafond – Groupes d'extraction



	LR 27CBS20 - Inox/Verre blanc € 1.999,99*	LR 97CBS20 - Inox/Verre blanc € 1.799,99*
Informations générales <small>Conformément au règlement délégué européen n° 65/2014</small>	<ul style="list-style-type: none"> • Classe d'efficacité énergétique: A¹⁾ • Consommation énergétique moyenne: 31,8 kWh/an • Classe d'efficacité ventilateur: A • Classe d'efficacité éclairage: A • Classe d'efficacité filtre à graisse: E • Niveau de bruit en fonctionnement normal: 56 dB 	<ul style="list-style-type: none"> • Classe d'efficacité énergétique: A¹⁾ • Consommation énergétique moyenne: 32,6 kWh/an • Classe d'efficacité ventilateur: A • Classe d'efficacité éclairage: A • Classe d'efficacité filtre à graisse: E • Niveau de bruit en fonctionnement normal: 56 dB
Fonctionnement / Puissance	<ul style="list-style-type: none"> • Hotte à fixer au plafond, au-dessus de l'îlot de cuisson • Fonctionnement en évacuation d'air ou en mode recyclage • Pour le fonctionnement en mode recyclage, il est nécessaire d'adapter la hotte moyennant un module cleanAir (accessoire en option) • Extraction d'air DIN/EN 61591: <ul style="list-style-type: none"> - fonctionnement normal: 450 m³/h - position intensive: 760 m³/h • iQdrive - Technologie BLDC efficace 	<ul style="list-style-type: none"> • Hotte à fixer au plafond, au-dessus de l'îlot de cuisson • Fonctionnement en évacuation d'air ou en mode recyclage • Pour le fonctionnement en mode recyclage, il est nécessaire d'adapter la hotte moyennant un module cleanAir (accessoire en option) • Extraction d'air DIN/EN 61591: <ul style="list-style-type: none"> - fonctionnement normal: 450 m³/h - position intensive: 760 m³/h • iQdrive - Technologie BLDC efficace
Confort / Sécurité	<ul style="list-style-type: none"> • Home Connect: contrôle à distance • cookConnect system: commande de la hotte à partir de la table de cuisson compatible • Hotte entièrement automatique • 3 puissances d'aspiration + 2 positions intensives • Position intensive avec retour automatique • Arrêt différé (10 minutes) • climateControl-Sensor (senseur de qualité de l'air) • Fonctions "intervalle" et "silence" via Home Connect • Commande électronique avec affichage LED • Télécommande infrarouge²⁾ • Aspiration à double flux • Niveau de bruit en fonctionnement normal 450 m³/h: 44 dB (A) ou 56 dB (A) re 1 pW selon la norme DIN/EN 60704-2-13 • 2 filtres métalliques, lavables au lave-vaisselle • Témoin de saturation des filtres métalliques et à charbon actif • Éclairage: 4 modules LED de 3 W (3500 K) • softLight – Fonction dim 	<ul style="list-style-type: none"> • Home Connect: contrôle à distance • cookConnect system: commande de la hotte à partir de la table de cuisson compatible • Hotte entièrement automatique • 3 puissances d'aspiration + 2 positions intensives • Position intensive avec retour automatique • Arrêt différé (10 minutes) • climateControl-Sensor (senseur de qualité de l'air) • Fonctions "intervalle" et "silence" via Home Connect • Commande électronique avec affichage LED • Télécommande infrarouge²⁾ • Aspiration à double flux • Niveau de bruit en fonctionnement normal 450 m³/h: 44 dB (A) ou 56 dB (A) re 1 pW selon la norme DIN/EN 60704-2-13 • 2 filtres métalliques, lavables au lave-vaisselle • Témoin de saturation des filtres métalliques et à charbon actif • Éclairage: 4 modules LED de 3 W (3500 K) • softLight – Fonction dim
Design	<ul style="list-style-type: none"> • Aspiration tangentielle • Cache-filtre en verre blanc • Éclairage LED design sous verre 	<ul style="list-style-type: none"> • Aspiration tangentielle • Cache-filtre en verre blanc • Éclairage LED design sous verre
Encastrement	Diamètre conseillé du tuyau d'évacuation pour un fonctionnement optimal de la hotte: 15 cm	Diamètre conseillé du tuyau d'évacuation pour un fonctionnement optimal de la hotte: 15 cm
Dimensions (HxLxP)	Appareil: – x 120 x 50 cm Encastrement: 29,9 x 118,8 x 48,7 cm Moteur orientable, sortie d'air possible sur les quatre côtés	Appareil: – x 90 x 50 cm Encastrement: 29,9 x 88,8 x 48,7 cm Moteur orientable, sortie d'air possible sur les quatre côtés

Accessoires en option: voir pages 158-159

Schémas d'encastrement et informations techniques: voir Cahier technique

Hottes pour plafond – Groupes d'extraction

LR 97CAQ .0

iQ500

Groupe d'extraction décoratif
90 cm x 50 cm

New



Your household
in one app.

home
connect

cookConnect
system



	LR 97CAQ50 - Inox LR 97CAQ20 - Inox blanc	€ 1.349,99* € 1.349,99*
Informations générales Conformément au règlement délégué européen n° 65/2014	<ul style="list-style-type: none"> • Classe d'efficacité énergétique: A¹⁾ • Consommation énergétique moyenne: 31,8 kWh/an • Classe d'efficacité ventilateur: A • Classe d'efficacité éclairage: A • Classe d'efficacité filtre à graisse: E • Niveau de bruit en fonctionnement normal: 56 dB 	
Fonctionnement / Puissance	<ul style="list-style-type: none"> • Hotte à fixer au plafond, au-dessus de l'îlot de cuisson • Fonctionnement en évacuation d'air ou en mode recyclage • Pour le fonctionnement en mode recyclage, il est nécessaire d'adapter la hotte moyennant un module cleanAir (accessoire en option) • Extraction d'air DIN/EN 61591: <ul style="list-style-type: none"> - fonctionnement normal: 450 m³/h - position intensive: 760 m³/h • iQdrive - Technologie BLDC efficace 	
Confort / Sécurité	<ul style="list-style-type: none"> • Home Connect: contrôle à distance • cookConnect system: commande de la hotte à partir de la table de cuisson compatible • 3 puissances d'aspiration + 2 positions intensives • Position intensive avec retour automatique • Arrêt différé (10 minutes) • Fonctions "intervalle" et "silence" via Home Connect • Commande électronique avec affichage LED • Télécommande infrarouge²⁾ • Aspiration à double flux • Niveau de bruit en fonctionnement normal 450 m³/h: 44 dB (A) ou 56 dB (A) re 1 pW selon la norme DIN/EN 60704-2-13 • 2 filtres métalliques, lavables au lave-vaisselle • Témoin de saturation des filtres métalliques et à charbon actif • Éclairage: 4 modules LED de 3 W (3500 K) • softLight – Fonction dim 	
Design	<ul style="list-style-type: none"> • Aspiration tangentielle • Cache-filtre design - LR 97CAQ50: entièrement en inox - LR 97CAQ20: inox laqué blanc 	
Encastrement	Diamètre conseillé du tuyau d'évacuation pour un fonctionnement optimal de la hotte: 15 cm	
Dimensions (HxLxP)	Appareil: – x 90 x 50 cm Encastrement: 29,9 x 88,8 x 48,7 cm Moteur orientable, sortie d'air possible sur les quatre côtés	

Accessoires en option: voir pages 158-159

Schémas d'encastrement et informations techniques: voir Cahier technique

* Prix marché conseillé sans engagement au 01/10/2018. TVA et contribution Recupel € 1,00 incluses.

¹⁾ Sur une échelle de classes d'efficacité énergétique de A++ à E. – ²⁾ 1 x pile alcaline 23AE/12V incluse.

Hottes pour plafond – Groupes d'extraction Plug & Play

LF 26RG270

iQ700

LF 16RG270

iQ700

Groupe d'extraction décoratif Plug & Play
120 cm x 70 cm

Groupe d'extraction décoratif Plug & Play
100 cm x 70 cm



	LF 26RG270 - Verre blanc	€ 2.879,99*	LF 16RG270 - Verre blanc	€ 2.729,99*
Informations générales	Conformément au règlement délégué européen n° 65/2014 ⁽¹⁾			
Fonctionnement / Puissance	<ul style="list-style-type: none"> • Hotte à fixer au plafond, au-dessus de l'îlot de cuisson • Fonctionnement en mode recyclage • Filtre à charbon actif régénérable inclus pour le fonctionnement en mode recyclage • Extraction d'air DIN/EN 61591: <ul style="list-style-type: none"> - fonctionnement normal: 780 m³/h - position intensive: 850 m³/h • 2 moteurs à haute performance 		<ul style="list-style-type: none"> • Hotte à fixer au plafond, au-dessus de l'îlot de cuisson • Fonctionnement en mode recyclage • Filtre à charbon actif régénérable inclus pour le fonctionnement en mode recyclage • Extraction d'air DIN/EN 61591: <ul style="list-style-type: none"> - fonctionnement normal: 780 m³/h - position intensive: 850 m³/h • 2 moteurs à haute performance 	
Confort / Sécurité	<ul style="list-style-type: none"> • 4 puissances d'aspiration dont une position intensive • Position intensive avec retour automatique • Système de ventilation par intervalle • Arrêt différé (15 minutes) • Commandes électroniques avec touchControl et affichage LED • Télécommande infrarouge¹⁾ • Niveau de bruit en fonctionnement normal 780 m³/h: 56 dB (A) ou 70 dB (A) re 1 pW selon la norme DIN/EN 60704-2-13 • 3 filtres métalliques, lavables au lave-vaisselle • Témoin de saturation des filtres métalliques et à charbon actif • Eclairage: 2 modules LED de 1 W (4000 K) • Fonction dim 		<ul style="list-style-type: none"> • 4 puissances d'aspiration dont une position intensive • Position intensive avec retour automatique • Système de ventilation par intervalle • Arrêt différé (15 minutes) • Commandes électroniques avec touchControl et affichage LED • Télécommande infrarouge¹⁾ • Niveau de bruit en fonctionnement normal 780 m³/h: 56 dB (A) ou 70 dB (A) re 1 pW selon la norme DIN/EN 60704-2-13 • 2 filtres métalliques, lavables au lave-vaisselle • Témoin de saturation des filtres métalliques et à charbon actif • Eclairage: 2 modules LED de 1 W (4000 K) • Fonction dim 	
Design	<ul style="list-style-type: none"> • Aspiration tangentielle • Cache-filtre en verre blanc 		<ul style="list-style-type: none"> • Aspiration tangentielle • Cache-filtre en verre blanc 	
Encastrement				
Dimensions (HxLxP)	Appareil: 23,9 x 120 x 70 cm Encastrement: –		Appareil: 23,9 x 100 x 70 cm Encastrement: –	

Accessoires en option: voir pages 158-159

Schémas d'encastrement et informations techniques: voir Cahier technique

Hottes pour plafond – Groupes d'extraction Plug & Play

LF 26RH560

iQ700

LF 16RH560

iQ700

Groupe d'extraction décoratif Plug & Play
120 cm x 70 cm

Groupe d'extraction décoratif Plug & Play
100 cm x 70 cm



	LF 26RH560 - Inox/Verre	€ 2.319,99*	LF 16RH560 - Inox/Verre	€ 2.159,99*
Informations générales	Conformément au règlement délégué européen n° 65/2014 ⁽¹⁾			
Fonctionnement / Puissance	<ul style="list-style-type: none"> • Hotte à fixer au plafond, au-dessus de l'îlot de cuisson • Fonctionnement en mode recyclage • Filtre à charbon actif régénérable inclus pour le fonctionnement en mode recyclage • Extraction d'air DIN/EN 61591: <ul style="list-style-type: none"> - fonctionnement normal: 780 m³/h - position intensive: 850 m³/h • 2 moteurs à haute performance 		<ul style="list-style-type: none"> • Hotte à fixer au plafond, au-dessus de l'îlot de cuisson • Fonctionnement en mode recyclage • Filtre à charbon actif régénérable inclus pour le fonctionnement en mode recyclage • Extraction d'air DIN/EN 61591: <ul style="list-style-type: none"> - fonctionnement normal: 780 m³/h - position intensive: 850 m³/h • 2 moteurs à haute performance 	
Confort / Sécurité	<ul style="list-style-type: none"> • 4 puissances d'aspiration dont une position intensive • Position intensive avec retour automatique • Système de ventilation par intervalle • Arrêt différé (30 minutes) • Commandes électroniques avec boutons tactiles et affichage LED • Télécommande infrarouge¹⁾ • Niveau de bruit en fonctionnement normal 780 m³/h: 56 dB (A) ou 70 dB (A) re 1 pW selon la norme DIN/EN 60704-2-13 • 3 filtres métalliques, lavables au lave-vaisselle • Témoin de saturation des filtres métalliques et à charbon actif • Eclairage: 2 modules LED de 1 W (4000 K) • Fonction dim 		<ul style="list-style-type: none"> • 4 puissances d'aspiration dont une position intensive • Position intensive avec retour automatique • Système de ventilation par intervalle • Arrêt différé (30 minutes) • Commandes électroniques avec boutons tactiles et affichage LED • Télécommande infrarouge¹⁾ • Niveau de bruit en fonctionnement normal 780 m³/h: 56 dB (A) ou 70 dB (A) re 1 pW selon la norme DIN/EN 60704-2-13 • 2 filtres métalliques, lavables au lave-vaisselle • Témoin de saturation des filtres métalliques et à charbon actif • Eclairage: 2 modules LED de 1 W (4000 K) • Fonction dim 	
Design	<ul style="list-style-type: none"> • Aspiration tangentielle • Cache-filtre en verre 		<ul style="list-style-type: none"> • Aspiration tangentielle • Cache-filtre en verre 	
Encastrement				
Dimensions (HxLxP)	Appareil: 24,5 x 120 x 70 cm Encastrement: –		Appareil: 24,5 x 100 x 70 cm Encastrement: –	

Accessoires en option: voir pages 158-159

Schémas d'encastrement et informations techniques: voir Cahier technique

* Prix marché conseillé sans engagement au 01/10/2018. TVA et contribution Recupel € 1,00 incluses.

¹⁾ 1 x pile alcaline 23AE/12 V incluse.



cubeDesign. Nouveau design pour une hotte d'exception.

Le cube, forme pure par excellence, a été à la base de la réflexion pour la conception du design de cette hotte. Réalisée dans des matériaux nobles, l'inox et le verre, elle offre en plus, toute la technologie innovante de Siemens.

Installée au-dessus d'un îlot ou comme hotte murale, la cubeDesign ne laissera personne indifférent avec ses finitions en inox formant un ensemble visuellement parfait avec les fours iQ700.

cubeDesign – Hotte décorative pour îlot 37 cm et murale 33 cm



	LF 31 IVP60 - Verre noir/Inox	€ 1.799,99*	LC 37 IVP60 - Verre noir/Inox	€ 1.389,99*
Informations générales				
Conformément au règlement délégué européen n° 65/2014 ⁽¹⁾				
Fonctionnement / Puissance	<ul style="list-style-type: none"> • Hotte à fixer au plafond, au-dessus de l'îlot de cuisson • Fonctionnement en mode recyclage • 1 filtre à charbon cleanAir fourni • Hotte sans cheminée • Extraction d'air DIN/EN 61591: <ul style="list-style-type: none"> - fonctionnement normal: 390 m³/h - position intensive: 510 m³/h • iQdrive - Technologie BLDC efficace 		<ul style="list-style-type: none"> • Hotte à fixer au mur, au-dessus de la table de cuisson • Fonctionnement en mode recyclage • 1 filtre à charbon cleanAir fourni • Hotte sans cheminée • Extraction d'air DIN/EN 61591: <ul style="list-style-type: none"> - fonctionnement normal: 330 m³/h - position intensive: 400 m³/h • iQdrive - Technologie BLDC efficace 	
Confort / Sécurité	<ul style="list-style-type: none"> • 3 puissances d'aspiration + 2 positions intensives • Fonction Boost • Position intensive avec retour automatique après 6 minutes • Arrêt différé (10 minutes) • Commande électronique avec touchControl et affichage LED (7 segments) • Aspiration à double flux • Très silencieux grâce à une isolation spéciale • Niveau de bruit en fonctionnement normal 390 m³/h: 56 dB (A) ou 69 dB (A) re 1 pW selon la norme DIN/EN 60704-2-13 • 1 filtre métallique, lavable au lave-vaisselle • Témoin de saturation du filtre métallique et à charbon actif • Eclairage plan de travail: 4 modules LED de 3 W (3500 K) • softLight – Fonction dim • Set de montage pour le plafond inclus, installation facile avec 4 vis, longueur des cables réglables (20 - 100 cm) 		<ul style="list-style-type: none"> • 3 puissances d'aspiration + 2 positions intensives • Fonction Boost • Position intensive avec retour automatique après 6 minutes • Arrêt différé (10 minutes) • Commande électronique avec touchControl et affichage LED (7 segments) • Aspiration à double flux • Niveau de bruit en fonctionnement normal 330 m³/h: 54 dB (A) ou 67 dB (A) re 1 pW selon la norme DIN/EN 60704-2-13 • 1 filtre métallique, lavable au lave-vaisselle • Témoin de saturation du filtre métallique et à charbon actif • Eclairage plan de travail: 2 modules LED de 3 W (3500 K) • softLight – Fonction dim • Système facile de fixation au mur 	
Design	• Noir avec finition en verre		• Noir avec finition en verre	
Accessoires en option (voir p. 159)	<ul style="list-style-type: none"> • LZ 56200: filtre à charbon cleanAir – € 49,99** • LZ 00XXP00: filtre à charbon régénérable pour set cleanAir (jusqu'à 10 ans) – € 299,99** 		<ul style="list-style-type: none"> • LZ 56200: filtre à charbon cleanAir – € 49,99** • LZ 00XXP00: filtre à charbon régénérable pour set cleanAir (jusqu'à 10 ans) – € 299,99** 	
Dimensions (HxLxP)	Appareil: 50,1 x 37 x 37,7 cm Encastrement: –		Appareil: 50,1 x 33 x 29,1 cm Encastrement: –	

Schémas d'encastrement et informations techniques: voir Cahier technique



SIEMENS

Il n'est pas nécessaire de faire du bruit pour s'imposer.

Une performance évidente, mais qui ne s'entend pas.

Les hottes Siemens offrent une puissance d'aspiration maximale pour un bruit de fonctionnement minimal. La technique ultramoderne et les finitions de qualité empêchent les vibrations et les frottements. La forme des lamelles du ventilateur du moteur est conçue de manière à produire le moins de bruit possible.

softLight: pour le bonheur des yeux.

Avec l'éclairage softLight, la lumière ne s'impose pas brutalement, mais son intensité augmente et diminue progressivement. Grâce au variateur d'intensité (fonction dim), vous pouvez régler vous-même la luminosité selon votre préférence pour un éclairage d'ambiance ou une lumière intense.



Un éclairage LED.

Les nouvelles lampes LED, extrêmement durables, économisent l'énergie sans nuire pour autant à leur puissance. Avec leur performance accrue de 45%*, elles assurent un éclairage optimal de la table de cuisson. Et ce, pour une consommation réduite de 85%*.

* Hotte 90 cm avec 3 ampoules halogènes basse tension de 20 W, par rapport à 3 lampes LED premium de 3 W.



touchSlider : des réglages intuitif et précis en toute simplicité.

Un contact simple et léger sur le bandeau de commande touchControl et vous contrôlez la hotte. De plus, avec touchSlider, il suffit de glisser le doigt sur la surface de contrôle jusqu'à la puissance désirée comme avec le pavé tactile d'un ordinateur portable.



Commandes électroniques avec touchSlider, touchControl et affichage digital LED (7 segments)



Commandes électroniques avec touchControl et affichage digital LED (7 segments)



Commandes électroniques avec touchControl et affichage digital LED (7 segments)



Commandes électroniques avec touchControl et affichage digital LED

Hottes décoratives pour îlot – 90 cm



	LF 91 BUV 50 - Inox	LF 98 BIP 50 - Inox
	€ 1.929,99*	€ 1.589,99*
Informations générales	<ul style="list-style-type: none"> • Classe d'efficacité énergétique: A⁺¹⁾ • Consommation énergétique moyenne: 37,4 kWh/an • Classe d'efficacité ventilateur: A • Classe d'efficacité éclairage: A • Classe d'efficacité filtre à graisse: B • Niveau de bruit en fonctionnement normal: 62 dB 	<ul style="list-style-type: none"> • Classe d'efficacité énergétique: A⁺¹⁾ • Consommation énergétique moyenne: 30,6 kWh/an • Classe d'efficacité ventilateur: A • Classe d'efficacité éclairage: A • Classe d'efficacité filtre à graisse: B • Niveau de bruit en fonctionnement normal: 54 dB
Fonctionnement / Puissance	<ul style="list-style-type: none"> • Hotte à fixer au plafond, au-dessus de l'îlot de cuisson • Fonctionnement en évacuation d'air ou en mode recyclage • Pour le fonctionnement en mode recyclage, il est nécessaire d'adapter la hotte moyennant un set de démarrage ou un module cleanAir (accessoire en option) • Extraction d'air DIN/EN 61591: <ul style="list-style-type: none"> - fonctionnement normal: 590 m³/h - position intensive: 940 m³/h • iQdrive - Technologie BLDC efficace 	<ul style="list-style-type: none"> • Hotte à fixer au plafond, au-dessus de l'îlot de cuisson • Fonctionnement en évacuation d'air ou en mode recyclage • Pour le fonctionnement en mode recyclage, il est nécessaire d'adapter la hotte moyennant un set de démarrage ou un module cleanAir (accessoire en option) • Extraction d'air DIN/EN 61591: <ul style="list-style-type: none"> - fonctionnement normal: 430 m³/h - position intensive: 810 m³/h • iQdrive - Technologie BLDC efficace
Confort / Sécurité	<ul style="list-style-type: none"> • Home Connect: contrôle à distance • cookConnect system: commande de la hotte à partir de la table de cuisson compatible • Hotte entièrement automatique • 3 puissances d'aspiration + 2 positions intensives • Fonction Boost • Position intensive avec retour automatique après 6 minutes • Arrêt différé (10 minutes) • climateControl-Sensor (senseur de qualité de l'air) • Fonctions "intervalle" et "silence" via Home Connect • Commandes électroniques avec touchSlider, touchControl et affichage digital LED (7 segments) • Très silencieuse grâce à une isolation spéciale • Niveau de bruit en fonctionnement normal 590 m³/h: 50 dB (A) ou 62 dB (A) re 1 pW selon la norme DIN/EN 60704-2-13 • 3 filtres métalliques, lavables au lave-vaisselle • Témoin de saturation des filtres métalliques et à charbon actif • Éclairage plan de travail: 4 modules LED de 1,5 W (3500 K) • softLight – Fonction dim 	<ul style="list-style-type: none"> • 3 puissances d'aspiration + 2 positions intensives • Fonction Boost • Position intensive avec retour automatique après 6 minutes • Arrêt différé (10 minutes) • Commandes électroniques avec touchControl et affichage digital LED (7 segments) • Très silencieuse grâce à une isolation spéciale • Niveau de bruit en fonctionnement normal 430 m³/h: 42 dB (A) ou 54 dB (A) re 1 pW selon la norme DIN/EN 60704-2-13 • 3 filtres métalliques, lavables au lave-vaisselle • Témoin de saturation des filtres métalliques et à charbon actif • Éclairage plan de travail: 4 modules LED de 1,5 W (3500 K) • softLight – Fonction dim
Design	<ul style="list-style-type: none"> • Box-Design - 4,6 cm de haut • Cache-filtre design en inox 	<ul style="list-style-type: none"> • Box-Design - 4,6 cm de haut • Cache-filtre design en inox
Encastrement	Diamètre d'évacuation recommandé Ø 15 cm (Ø 12 cm livré avec l'appareil)	Diamètre d'évacuation recommandé Ø 15 cm (Ø 12 cm livré avec l'appareil)
Dimensions appareil (HxLxP)	Evacuation: 74,4-92,4 x 89,8 x 60 cm Recyclage: 74,4-104,4 x 89,8 x 60 cm Recyclage module cleanAir: 81,2-104,4 x 89,8 x 60 cm	Evacuation: 74,4-92,4 x 89,8 x 60 cm Recyclage: 74,4-104,4 x 89,8 x 60 cm Recyclage module cleanAir: 81,2-104,4 x 89,8 x 60 cm

Accessoires en option: voir pages 158-159

Schémas d'encastrement et informations techniques: voir Cahier technique

Hottes décoratives pour îlot – 90 cm



	LF 97BCP50 - Inox	€ 1.299,99*	LF 97BBM50 - Inox	€ 1.199,99*
Informations générales	<ul style="list-style-type: none"> • Classe d'efficacité énergétique: A¹⁾ • Consommation énergétique moyenne: 27,8 kWh/an • Classe d'efficacité ventilateur: A • Classe d'efficacité éclairage: A • Classe d'efficacité filtre à graisse: B • Niveau de bruit en fonctionnement normal: 54 dB 		<ul style="list-style-type: none"> • Classe d'efficacité énergétique: B¹⁾ • Consommation énergétique moyenne: 66,2 kWh/an • Classe d'efficacité ventilateur: A • Classe d'efficacité éclairage: A • Classe d'efficacité filtre à graisse: B • Niveau de bruit en fonctionnement normal: 57 dB 	
Fonctionnement / Puissance	<ul style="list-style-type: none"> • Hotte à fixer au plafond, au-dessus de l'îlot de cuisson • Fonctionnement en évacuation d'air ou en mode recyclage • Pour le fonctionnement en mode recyclage, il est nécessaire d'adapter la hotte moyennant un set de démarrage ou un module cleanAir (accessoire en option) • Extraction d'air DIN/EN 61591: <ul style="list-style-type: none"> - fonctionnement normal: 440 m³/h - position intensive: 690 m³/h • iQdrive - Technologie BLDC efficace 		<ul style="list-style-type: none"> • Hotte à fixer au plafond, au-dessus de l'îlot de cuisson • Fonctionnement en évacuation d'air ou en mode recyclage • Pour le fonctionnement en mode recyclage, il est nécessaire d'adapter la hotte moyennant un set de démarrage ou un module cleanAir (accessoire en option) • Extraction d'air DIN/EN 61591: <ul style="list-style-type: none"> - fonctionnement normal: 430 m³/h - position intensive: 720 m³/h 	
Confort / Sécurité	<ul style="list-style-type: none"> • 3 puissances d'aspiration + 2 positions intensives • Fonction Boost • Position intensive avec retour automatique après 6 minutes • Arrêt différé (10 minutes) • Commandes électroniques avec touchControl et affichage digital LED (7 segments) • Très silencieuse grâce à une isolation spéciale • Niveau de bruit en fonctionnement normal 440 m³/h: 42 dB (A) ou 54 dB (A) re 1 pW selon la norme DIN/EN 60704-2-13 • 3 filtres métalliques, lavables au lave-vaisselle • Témoin de saturation des filtres métalliques et à charbon actif • Eclairage plan de travail: 4 modules LED de 1,5 W (3500 K) • softLight – Fonction dim 		<ul style="list-style-type: none"> • 4 puissances d'aspiration dont une position intensive • Position intensive avec retour automatique après 6 minutes • Commandes électroniques avec touchControl et affichage LED • Aspiration à double flux • Très silencieuse grâce à une isolation spéciale • Niveau de bruit en fonctionnement normal 430 m³/h: 45 dB (A) ou 57 dB (A) re 1 pW selon la norme DIN/EN 60704-2-13 • 3 filtres métalliques, lavables au lave-vaisselle • Eclairage plan de travail: 4 modules LED de 1,5 W (3500 K) 	
Design	• Box-Design - 4,6 cm de haut		• Box-Design - 4,6 cm de haut	
Encastrement	Diamètre d'évacuation recommandé Ø 15 cm (Ø 12 cm livré avec l'appareil)		Diamètre d'évacuation recommandé Ø 15 cm (Ø 12 cm livré avec l'appareil)	
Dimensions appareil (HxLxP)	Evacuation: 74,4-92,4 x 89,8 x 60 cm Recyclage: 74,4-104,4 x 89,8 x 60 cm Recyclage module cleanAir: 81,2-104,4 x 89,8 x 60 cm		Evacuation: 74,4-92,4 x 89,8 x 60 cm Recyclage: 74,4-104,4 x 89,8 x 60 cm Recyclage module cleanAir: 81,2-104,4 x 89,8 x 60 cm	

Accessoires en option: voir pages 158-159

Schémas d'encastrement et informations techniques: voir Cahier technique

* Prix marché conseillé sans engagement au 01/10/2018. TVA et contribution Recupel € 1,00 incluses.

¹⁾ Sur une échelle de classes d'efficacité énergétique de A⁺⁺ à E.



flatDesign. Quand un objet quotidien devient un exemple de design.

Les hottes flatDesign proposent un design qui se marie à merveille avec les fours iQ700. Leurs matériaux haut de gamme, une finition parfaite et une interface intuitive et performante font de ces hottes un réel plaisir tant pour les yeux que dans leur utilisation.

Your household in one app.



Home Connect: Home is where your app is.

L'appli Home Connect conviviale vous donne accès aux réglages de votre hotte et vous permet de la gérer où et quand vous le souhaitez. Plus d'information, voir p. 8 et 9.



cookConnect system.

Grâce au cookConnect system et son module sans fil, la hotte et la table de cuisson fonctionnent désormais en parfaite symbiose – pour une évacuation optimale. Plus d'information, voir page 75 ou 119.



Le climateControl-Sensor assure un air idéalement frais dans la cuisine.

Le climateControl-Sensor, caché à l'intérieur du canal de ventilation, mesure l'intensité et le degré de salissure des vapeurs lorsque vous cuisinez et ajuste automatiquement la vitesse d'extraction en conséquence. Plus d'information, voir page 119.



Une recette légère pour votre cuisine: l'aspiration tangentielle brevetée.

Avec un taux d'absorption de plus de 90%, l'aspiration tangentielle filtre davantage de graisse contenue dans les vapeurs de cuisine que l'aspiration classique. Plus d'information, voir page 119.

Les filtres régénérables.

A côté des filtres du module cleanAir classique, il existe maintenant des filtres régénérables. Ceux-ci ne doivent plus être remplacés tous les ans, et sont prévus pour une utilisation au quotidien pendant 10 ans.



emotionLight Pro. Une lumière d'ambiance selon vos envies.

Avec emotionLight Pro, vous avez la possibilité de choisir, parmi 8 couleurs différentes, la couleur de la lumière diffuse émise à partir du dos de l'appareil.



Position powerBoost pour une efficacité accrue de l'aspiration.

La hotte doit aspirer au mieux toutes les vapeurs de cuisson. Au cas où les préparations en dégagent une grande quantité, il suffit d'ouvrir la face avant de l'appareil pour agrandir la surface d'aspiration.



Avec ou sans cheminée.

En mode recyclage, vous avez la possibilité d'installer la hotte d'une manière classique avec une cheminée en inox ou d'une façon plus design sans cheminée, comme une œuvre d'art sur le mur.

Hottes décoratives murales – flatDesign 90 cm



	LC 97FVV60 - Verre noir/Inox	LC 97FVP60 - Verre noir/Inox
	€ 1.749,99*	€ 1.499,99*
Informations générales	<ul style="list-style-type: none"> • Classe d'efficacité énergétique: A¹⁾ • Consommation énergétique moyenne: 37,2 kWh/an • Classe d'efficacité ventilateur: A • Classe d'efficacité éclairage: A • Classe d'efficacité filtre à graisse: B • Niveau de bruit en fonctionnement normal: 57 dB 	<ul style="list-style-type: none"> • Classe d'efficacité énergétique: A¹⁾ • Consommation énergétique moyenne: 37,2 kWh/an • Classe d'efficacité ventilateur: A • Classe d'efficacité éclairage: A • Classe d'efficacité filtre à graisse: B • Niveau de bruit en fonctionnement normal: 57 dB
Fonctionnement / Puissance	<ul style="list-style-type: none"> • Hotte à fixer au mur, au-dessus de la table de cuisson • Fonctionnement en évacuation d'air ou en mode recyclage • Pour le fonctionnement en mode recyclage, il est nécessaire d'adapter la hotte moyennant un set de démarrage ou un module cleanAir (accessoire en option) • Extraction d'air DIN/EN 61591: <ul style="list-style-type: none"> - fonctionnement normal: 420 m³/h - position intensive: 730 m³/h • iQdrive - Technologie BLDC efficace • 2 prises d'air: face avant et inférieure 	<ul style="list-style-type: none"> • Hotte à fixer au mur, au-dessus de la table de cuisson • Fonctionnement en évacuation d'air ou en mode recyclage • Pour le fonctionnement en mode recyclage, il est nécessaire d'adapter la hotte moyennant un set de démarrage ou un module cleanAir (accessoire en option) • Extraction d'air DIN/EN 61591: <ul style="list-style-type: none"> - fonctionnement normal: 420 m³/h - position intensive: 730 m³/h • iQdrive - Technologie BLDC efficace • 2 prises d'air: face avant et inférieure
Confort / Sécurité	<ul style="list-style-type: none"> • Home Connect: contrôle à distance • cookConnect system: commande de la hotte à partir de la table de cuisson compatible • Hotte entièrement automatique • 3 puissances d'aspiration + 2 positions intensives • Fonction Boost • Position intensive avec retour automatique après 6 minutes • Arrêt différé (10 minutes) • climateControl-Sensor (senseur de qualité de l'air) • Commandes électroniques avec touchSlider, touchControl et affichage LED (7 segments) • Position powerBoost (par l'ouverture de la face avant) • Niveau de bruit en fonctionnement normal 420 m³/h: 43 dB (A) ou 57 dB (A) re 1 pW selon la norme DIN/EN 60704-2-13 • 2 filtres métalliques, lavables au lave-vaisselle • Témoin de saturation des filtres métalliques et à charbon actif • Eclairage plan de travail: 2 modules LED de 3 W (3500 K) • softLight – Fonction dim 	<ul style="list-style-type: none"> • 3 puissances d'aspiration + 2 positions intensives • Fonction Boost • Position intensive avec retour automatique après 6 minutes • Arrêt différé (10 minutes) • Commandes électroniques avec touchControl et affichage LED (7 segments) • Position powerBoost (par l'ouverture de la face avant) • Niveau de bruit en fonctionnement normal 420 m³/h: 43 dB (A) ou 57 dB (A) re 1 pW selon la norme DIN/EN 60704-2-13 • 2 filtres métalliques, lavables au lave-vaisselle • Témoin de saturation des filtres métalliques et à charbon actif • Eclairage plan de travail: 2 modules LED de 3 W (3500 K) • softLight – Fonction dim
Design	<ul style="list-style-type: none"> • Noir avec finition en verre • Aspiration tangentielle • Cache-filtre en verre • En mode recyclage, fonctionnement possible sans cheminée 	<ul style="list-style-type: none"> • Noir avec finition en verre • Aspiration tangentielle • Cache-filtre en verre • En mode recyclage, fonctionnement possible sans cheminée
Encastrement	Diamètre d'évacuation recommandé Ø 15 cm (Ø 12 cm livré avec l'appareil)	Diamètre d'évacuation recommandé Ø 15 cm (Ø 12 cm livré avec l'appareil)
Dimensions appareil (HxLxP)	Evacuation: 96,9-123,9 x 89 x 26,3 cm Recyclage: 102,9-129,9 x 89 x 26,3 cm Recyclage module cleanAir: voir Cahier technique	Evacuation: 96,9-123,9 x 89 x 26,3 cm Recyclage: 102,9-129,9 x 89 x 26,3 cm Recyclage module cleanAir: voir Cahier technique

Accessoires en option: voir pages 158-159

Schémas d'encastrement et informations techniques: voir Cahier technique

Hottes décoratives murales – flatDesign 90 cm

LC 97FQQ 60	iQ500	LC 97FQP60	iQ500
-------------	-------	------------	-------

Hotte décorative murale flatDesign
glassDesign - 90 cm



Hotte décorative murale flatDesign
glassDesign - 90 cm



	LC 97FQQ 60 - Inox/Verre noir	LC 97FQP60 - Inox/Verre noir
	€ 1.549,99*	€ 1.399,99*
Informations générales <small>Conformément au règlement délégué européen n° 65/2014</small>	<ul style="list-style-type: none"> • Classe d'efficacité énergétique: A¹⁾ • Consommation énergétique moyenne: 35 kWh/an • Classe d'efficacité ventilateur: A • Classe d'efficacité éclairage: A • Classe d'efficacité filtre à graisse: B • Niveau de bruit en fonctionnement normal: 57 dB 	<ul style="list-style-type: none"> • Classe d'efficacité énergétique: A¹⁾ • Consommation énergétique moyenne: 35 kWh/an • Classe d'efficacité ventilateur: A • Classe d'efficacité éclairage: A • Classe d'efficacité filtre à graisse: B • Niveau de bruit en fonctionnement normal: 57 dB
Fonctionnement / Puissance	<ul style="list-style-type: none"> • Hotte à fixer au mur, au-dessus de la table de cuisson • Fonctionnement en évacuation d'air ou en mode recyclage • Pour le fonctionnement en mode recyclage, il est nécessaire d'adapter la hotte moyennant un set de démarrage ou un module cleanAir (accessoire en option) • Extraction d'air DIN/EN 61591: <ul style="list-style-type: none"> - fonctionnement normal: 420 m³/h - position intensive: 730 m³/h • iQdrive - Technologie BLDC efficace • 2 prises d'air: face avant et inférieure 	<ul style="list-style-type: none"> • Hotte à fixer au mur, au-dessus de la table de cuisson • Fonctionnement en évacuation d'air ou en mode recyclage • Pour le fonctionnement en mode recyclage, il est nécessaire d'adapter la hotte moyennant un set de démarrage ou un module cleanAir (accessoire en option) • Extraction d'air DIN/EN 61591: <ul style="list-style-type: none"> - fonctionnement normal: 420 m³/h - position intensive: 730 m³/h • iQdrive - Technologie BLDC efficace • 2 prises d'air: face avant et inférieure
Confort / Sécurité	<ul style="list-style-type: none"> • 3 puissances d'aspiration + 2 positions intensives • Fonction Boost • Position intensive avec retour automatique après 6 minutes • Arrêt différé (10 minutes) • Commandes électroniques avec touchControl et affichage LED (7 segments) • Position powerBoost (par l'ouverture de la face avant) • Niveau de bruit en fonctionnement normal 420 m³/h: 43 dB (A) ou 57 dB (A) re 1 pW selon la norme DIN/EN 60704-2-13 • 2 filtres métalliques, lavables au lave-vaisselle • Témoin de saturation des filtres métalliques et à charbon actif • Eclairage plan de travail: 2 modules LED de 1,5 W (3500 K) • emotionLight Pro • softLight – Fonction dim 	<ul style="list-style-type: none"> • 3 puissances d'aspiration + 2 positions intensives • Fonction Boost • Position intensive avec retour automatique après 6 minutes • Arrêt différé (10 minutes) • Commandes électroniques avec touchControl et affichage LED (7 segments) • Position powerBoost (par l'ouverture de la face avant) • Niveau de bruit en fonctionnement normal 420 m³/h: 43 dB (A) ou 57 dB (A) re 1 pW selon la norme DIN/EN 60704-2-13 • 2 filtres métalliques, lavables au lave-vaisselle • Témoin de saturation des filtres métalliques et à charbon actif • Eclairage plan de travail: 2 modules LED de 1,5 W (3500 K) • softLight – Fonction dim
Design	<ul style="list-style-type: none"> • Noir avec finition en verre • Aspiration tangentielle • Cache-filtre en verre • En mode recyclage, fonctionnement possible sans cheminée 	<ul style="list-style-type: none"> • Noir avec finition en verre • Aspiration tangentielle • Cache-filtre en verre • En mode recyclage, fonctionnement possible sans cheminée
Encastrement	Diamètre d'évacuation recommandé Ø 15 cm (Ø 12 cm livré avec l'appareil)	Diamètre d'évacuation recommandé Ø 15 cm (Ø 12 cm livré avec l'appareil)
Dimensions appareil (HxLxP)	Evacuation: 96,9-123,9 x 89,2 x 26,3 cm Recyclage: 102,9-129,9 x 89,2 x 26,3 cm Recyclage module cleanAir: voir Cahier technique	Evacuation: 96,9-123,9 x 89,2 x 26,3 cm Recyclage: 102,9-129,9 x 89,2 x 26,3 cm Recyclage module cleanAir: voir Cahier technique

Accessoires en option: voir pages 158-159

Schémas d'encastrement et informations techniques: voir Cahier technique

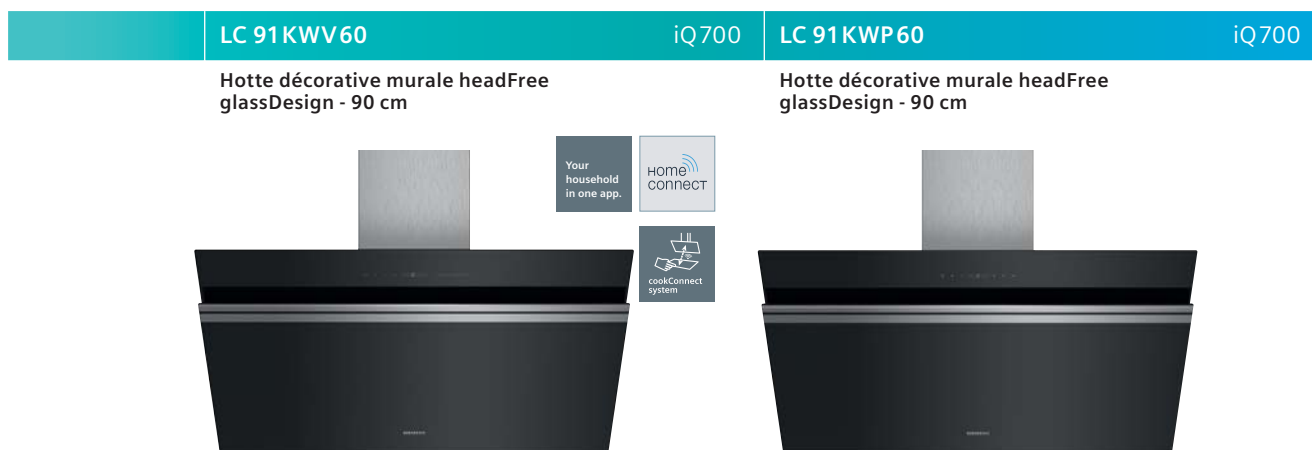
* Prix marché conseillé sans engagement au 01/10/2018. TVA et contribution Recupel € 1,00 incluses.
¹⁾ Sur une échelle de classes d'efficacité énergétique de A++ à E.



headFree. Une aspiration parfaite avec un confort d'utilisation maximal.

Siemens propose aujourd'hui une nouvelle génération de hottes headFree avec leur design recherché. Vous aurez ainsi la possibilité de profiter des dernières innovations technologiques, tout en gardant la tête "libre". Quel plaisir de cuisiner en ayant cette impression d'espace au-dessus de la table de cuisson !

Hottes décoratives murales – headFree 90 cm



	LC 91KWV60 - Verre noir/Inox	LC 91KWP60 - Verre noir/Inox
	€ 1.649,99*	€ 1.399,99*
Informations générales <small>Conformément au règlement délégué européen n° 65/2014</small>	<ul style="list-style-type: none"> • Classe d'efficacité énergétique: A¹) • Consommation énergétique moyenne: 30,1 kWh/an • Classe d'efficacité ventilateur: A • Classe d'efficacité éclairage: A • Classe d'efficacité filtre à graisse: B • Niveau de bruit en fonctionnement normal: 56 dB 	<ul style="list-style-type: none"> • Classe d'efficacité énergétique: A¹) • Consommation énergétique moyenne: 30,1 kWh/an • Classe d'efficacité ventilateur: A • Classe d'efficacité éclairage: A • Classe d'efficacité filtre à graisse: B • Niveau de bruit en fonctionnement normal: 56 dB
Fonctionnement / Puissance	<ul style="list-style-type: none"> • Hotte à fixer au mur, au-dessus de la table de cuisson • Fonctionnement en évacuation d'air ou en mode recyclage • Pour le fonctionnement en mode recyclage, il est nécessaire d'adapter la hotte moyennant un set de démarrage ou un module cleanAir (accessoire en option) • Extraction d'air DIN/EN 61591: <ul style="list-style-type: none"> - fonctionnement normal: 530 m³/h - position intensive: 950 m³/h • iQdrive - Technologie BLDC efficace • 2 prises d'air: face avant et inférieure 	<ul style="list-style-type: none"> • Hotte à fixer au mur, au-dessus de la table de cuisson • Fonctionnement en évacuation d'air ou en mode recyclage • Pour le fonctionnement en mode recyclage, il est nécessaire d'adapter la hotte moyennant un set de démarrage ou un module cleanAir (accessoire en option) • Extraction d'air DIN/EN 61591: <ul style="list-style-type: none"> - fonctionnement normal: 530 m³/h - position intensive: 950 m³/h • iQdrive - Technologie BLDC efficace • 2 prises d'air: face avant et inférieure
Confort / Sécurité	<ul style="list-style-type: none"> • Home Connect: contrôle à distance • cookConnect system: commande de la hotte à partir de la table de cuisson compatible • Hotte entièrement automatique • 3 puissances d'aspiration + 2 positions intensives • Fonction Boost • Position intensive avec retour automatique après 6 minutes • Arrêt différé (10 minutes) • climateControl-Sensor (senseur de qualité de l'air) • Commandes électroniques avec touchSlider, touchControl et affichage LED (7 segments) • Position powerBoost (par l'ouverture de la face avant) • Aspiration à double flux • Niveau de bruit en fonct. normal 530 m³/h: 42 dB (A) ou 56 dB (A) re 1 pW selon la norme DIN/EN 60704-2-13 • 2 filtres métalliques, lavables au lave-vaisselle • Témoin de saturation des filtres métalliques et à charbon actif • Eclairage plan de travail: 2 modules LED de 3 W (3500 K) • softLight – Fonction dim 	<ul style="list-style-type: none"> • 3 puissances d'aspiration + 2 positions intensives • Fonction Boost • Position intensive avec retour automatique après 6 minutes • Arrêt différé (10 minutes) • Commandes électroniques avec touchControl et affichage LED (7 segments) • Position powerBoost (par l'ouverture de la face avant) • Aspiration à double flux • Niveau de bruit en fonctionnement normal 530 m³/h: 42 dB (A) ou 56 dB (A) re 1 pW selon la norme DIN/EN 60704-2-13 • 2 filtres métalliques, lavables au lave-vaisselle • Témoin de saturation des filtres métalliques et à charbon actif • Eclairage plan de travail: 2 modules LED de 3 W (3500 K) • softLight – Fonction dim
Design	<ul style="list-style-type: none"> • Noir avec finition en verre • Aspiration tangentielle • Cache-filtre en verre • En mode recyclage, fonctionnement possible sans cheminée 	<ul style="list-style-type: none"> • Noir avec finition en verre • Aspiration tangentielle • Cache-filtre en verre • En mode recyclage, fonctionnement possible sans cheminée
Encastrement	Diamètre d'évacuation recommandé Ø 15 cm (Ø 12 cm livré avec l'appareil)	Diamètre d'évacuation recommandé Ø 15 cm (Ø 12 cm livré avec l'appareil)
Dimensions appareil (HxLxP)	Evacuation: 93-120 x 89 x 49,9 cm Recyclage: 99-126 x 89 x 49,9 cm Recyclage module cleanAir: voir Cahier technique	Evacuation: 93-120 x 89 x 49,9 cm Recyclage: 99-126 x 89 x 49,9 cm Recyclage module cleanAir: voir Cahier technique

Accessoires en option: voir pages 158-159

Schémas d'encastrement et informations techniques: voir Cahier technique

* Prix marché conseillé sans engagement au 01/10/2018. TVA et contribution Recupel € 1,00 incluses.
¹) Sur une échelle de classes d'efficacité énergétique de A⁺⁺ à E.

Hottes décoratives murales – headFree 90 cm

LC 98 KPQ 60	iQ500	LC 98 KPP 60	iQ500
--------------	-------	--------------	-------

Hotte décorative murale headFree
glassDesign - 90 cm

Hotte décorative murale headFree
glassDesign - 90 cm



	LC 98 KPQ 60 - Inox/Verre noir	LC 98 KPP 60 - Inox/Verre noir
	€ 1.399,99*	€ 1.249,99*
Informations générales	<ul style="list-style-type: none"> • Classe d'efficacité énergétique: A+¹⁾ • Consommation énergétique moyenne: 24,8 kWh/an • Classe d'efficacité ventilateur: A • Classe d'efficacité éclairage: A • Classe d'efficacité filtre à graisse: B • Niveau de bruit en fonctionnement normal: 56 dB 	<ul style="list-style-type: none"> • Classe d'efficacité énergétique: A+¹⁾ • Consommation énergétique moyenne: 24,8 kWh/an • Classe d'efficacité ventilateur: A • Classe d'efficacité éclairage: A • Classe d'efficacité filtre à graisse: B • Niveau de bruit en fonctionnement normal: 56 dB
Fonctionnement / Puissance	<ul style="list-style-type: none"> • Hotte à fixer au mur, au-dessus de la table de cuisson • Fonctionnement en évacuation d'air ou en mode recyclage • Pour le fonctionnement en mode recyclage, il est nécessaire d'adapter la hotte moyennant un set de démarrage ou un module cleanAir (accessoire en option) • Extraction d'air DIN/EN 61591: <ul style="list-style-type: none"> - fonctionnement normal: 500 m³/h - position intensive: 850 m³/h • iQdrive - Technologie BLDC efficace • 2 prises d'air: face avant et inférieure 	<ul style="list-style-type: none"> • Hotte à fixer au mur, au-dessus de la table de cuisson • Fonctionnement en évacuation d'air ou en mode recyclage • Pour le fonctionnement en mode recyclage, il est nécessaire d'adapter la hotte moyennant un set de démarrage ou un module cleanAir (accessoire en option) • Extraction d'air DIN/EN 61591: <ul style="list-style-type: none"> - fonctionnement normal: 500 m³/h - position intensive: 850 m³/h • iQdrive - Technologie BLDC efficace • 2 prises d'air: face avant et inférieure
Confort / Sécurité	<ul style="list-style-type: none"> • 3 puissances d'aspiration + 2 positions intensives • Fonction Boost • Position intensive avec retour automatique après 6 minutes • Arrêt différé (10 minutes) • Commandes électroniques avec touchControl et affichage LED (7 segments) • Position powerBoost (par l'ouverture de la face avant) • Aspiration à double flux • Niveau de bruit en fonctionnement normal 500 m³/h: 42 dB (A) ou 56 dB (A) re 1 pW selon la norme DIN/EN 60704-2-13 • 2 filtres métalliques, lavables au lave-vaisselle • Témoin de saturation des filtres métalliques et à charbon actif • Eclairage plan de travail: 2 modules LED de 1,5 W (3500 K) • emotionLight Pro – softLight – Fonction dim 	<ul style="list-style-type: none"> • 3 puissances d'aspiration + 2 positions intensives • Fonction Boost • Position intensive avec retour automatique après 6 minutes • Arrêt différé (10 minutes) • Commandes électroniques avec touchControl et affichage LED (7 segments) • Position powerBoost (par l'ouverture de la face avant) • Aspiration à double flux • Niveau de bruit en fonctionnement normal 500 m³/h: 42 dB (A) ou 56 dB (A) re 1 pW selon la norme DIN/EN 60704-2-13 • 2 filtres métalliques, lavables au lave-vaisselle • Témoin de saturation des filtres métalliques et à charbon actif • Eclairage plan de travail: 2 modules LED de 1,5 W (3500 K) • softLight – Fonction dim
Design	<ul style="list-style-type: none"> • Noir avec finition en verre • Aspiration tangentielle • Cache-filtre en verre • En mode recyclage, fonctionnement possible sans cheminée 	<ul style="list-style-type: none"> • Noir avec finition en verre • Aspiration tangentielle • Cache-filtre en verre • En mode recyclage, fonctionnement possible sans cheminée
Encastrement	Diamètre d'évacuation recommandé Ø 15 cm (Ø 12 cm livré avec l'appareil)	Diamètre d'évacuation recommandé Ø 15 cm (Ø 12 cm livré avec l'appareil)
Dimensions appareil (HxLxP)	Evacuation: 93-120 x 89,2 x 49,9 cm Recyclage: 99-126 x 89,2 x 49,9 cm Recyclage module cleanAir: voir Cahier technique	Evacuation: 93-120 x 89,2 x 49,9 cm Recyclage: 99-126 x 89,2 x 49,9 cm Recyclage module cleanAir: voir Cahier technique

Accessoires en option: voir pages 158-159

Schémas d'encastrement et informations techniques: voir Cahier technique

Hottes décoratives murales – headFree 80 cm



	LC 87KHM 0 Hotte décorative murale headFree glassDesign - 80 cm	iQ300	LC 87KBM 60 Hotte décorative murale headFree glassDesign - 80 cm	iQ300
	<p>LC 87KHM 60 - Verre noir/Inox € 999,99*</p> <p>LC 87KHM 20 - Verre blanc/Inox € 999,99*</p> <p>LC 87KHM 10 - Verre silver/Inox € 999,99*</p>		<p>LC 87KBM 60 - Verre noir/Inox € 899,99*</p>	
Informations générales	<ul style="list-style-type: none"> • Classe d'efficacité énergétique: A¹⁾ • Consommation énergétique moyenne: 51 kWh/an • Classe d'efficacité ventilateur: A • Classe d'efficacité éclairage: A • Classe d'efficacité filtre à graisse: C • Niveau de bruit en fonctionnement normal: 56 dB <p><small>Conformément au règlement délégué européen n° 65/2014</small></p>		<ul style="list-style-type: none"> • Classe d'efficacité énergétique: A¹⁾ • Consommation énergétique moyenne: 49,2 kWh/an • Classe d'efficacité ventilateur: A • Classe d'efficacité éclairage: A • Classe d'efficacité filtre à graisse: D • Niveau de bruit en fonctionnement normal: 58 dB 	
Fonctionnement / Puissance	<ul style="list-style-type: none"> • Hotte à fixer au mur, au-dessus de la table de cuisson • Fonctionnement en évacuation d'air ou en mode recyclage • Pour le fonctionnement en mode recyclage, il est nécessaire d'adapter la hotte moyennant un set de démarrage ou un module cleanAir (accessoire en option) • Extraction d'air DIN/EN 61591: <ul style="list-style-type: none"> - fonctionnement normal: 420 m³/h - position intensive: 680 m³/h • 2 prises d'air: face avant et inférieure 		<ul style="list-style-type: none"> • Hotte à fixer au mur, au-dessus de la table de cuisson • Fonctionnement en évacuation d'air ou en mode recyclage • Pour le fonctionnement en mode recyclage, il est nécessaire d'adapter la hotte moyennant un set de démarrage ou un module cleanAir (accessoire en option) • Extraction d'air DIN/EN 61591: <ul style="list-style-type: none"> - fonctionnement normal: 400 m³/h - position intensive: 680 m³/h • 2 prises d'air: face avant et inférieure 	
Confort / Sécurité	<ul style="list-style-type: none"> • 4 puissances d'aspiration dont une position intensive • Position intensive avec retour automatique après 6 minutes • Commandes électroniques avec touchControl et affichage LED (7 segments) • Aspiration à double flux • Niveau de bruit en fonctionnement normal 420 m³/h: 42 dB (A) ou 56 dB (A) re 1 pW selon la norme DIN/EN 60704-2-13 • 2 filtres métalliques, lavables au lave-vaisselle • Eclairage plan de travail: 2 modules LED de 1,5 W (3500 K) 		<ul style="list-style-type: none"> • 4 puissances d'aspiration dont une position intensive • Position intensive avec retour automatique après 6 minutes • Commandes électroniques avec touchControl et affichage LED (7 segments) • Aspiration à double flux • Niveau de bruit en fonctionnement normal 400 m³/h: 43 dB (A) ou 58 dB (A) re 1 pW selon la norme DIN/EN 60704-2-13 • 2 filtres métalliques, lavables au lave-vaisselle • Eclairage plan de travail: 2 modules LED de 1,5 W (3500 K) 	
Design	<ul style="list-style-type: none"> • LC 87KHM 60 - Noir avec finition en verre • LC 87KHM 20 - Blanc avec finition en verre • LC 87KHM 10 - Silver avec finition en verre • Aspiration tangentielle • Cache-filtre en verre • En mode recyclage, fonctionnement possible sans cheminée 		<ul style="list-style-type: none"> • Aspiration tangentielle • Cache-filtre en verre avec inox • En mode recyclage, fonctionnement possible sans cheminée 	
Encastrement	Diamètre d'évacuation recommandé Ø 15 cm (Ø 12 cm livré avec l'appareil)		Diamètre d'évacuation recommandé Ø 15 cm (Ø 12 cm livré avec l'appareil)	
Dimensions appareil (HxLxP)	Evacuation: 92,8 - 119,8 x 79 x 49,9 cm Recyclage: 98,8 - 125,8 x 79 x 49,9 cm Recyclage module cleanAir: voir Cahier technique		Evacuation: 89,8 - 116,8 x 79 x 46,7 cm Recyclage: 95,8 - 122,8 x 79 x 46,7 cm Recyclage module cleanAir: voir Cahier technique	

Accessoires en option: voir pages 158-159

Schémas d'encastrement et informations techniques: voir Cahier technique

* Prix marché conseillé sans engagement au 01/10/2018. TVA et contribution Recupel € 1,00 incluses.

¹⁾ Sur une échelle de classes d'efficacité énergétique de A++ à E.



Hottes décoratives murales – 90 cm



	LC 91BUV50 - Inox	LC 91BUR50 - Inox
	€ 1.579,99*	€ 1.379,99*
Informations générales <small>Conformément au règlement délégué européen n° 65/2014</small>	<ul style="list-style-type: none"> • Classe d'efficacité énergétique: A⁺¹) • Consommation énergétique moyenne: 35,5 kWh/an • Classe d'efficacité ventilateur: A • Classe d'efficacité éclairage: A • Classe d'efficacité filtre à graisse: B • Niveau de bruit en fonctionnement normal: 64 dB 	<ul style="list-style-type: none"> • Classe d'efficacité énergétique: A⁺¹) • Consommation énergétique moyenne: 35,5 kWh/an • Classe d'efficacité ventilateur: A • Classe d'efficacité éclairage: A • Classe d'efficacité filtre à graisse: B • Niveau de bruit en fonctionnement normal: 64 dB
Fonctionnement / Puissance	<ul style="list-style-type: none"> • Hotte à fixer au mur, au-dessus de la table de cuisson • Fonctionnement en évacuation d'air ou en mode recyclage • Pour le fonctionnement en mode recyclage, il est nécessaire d'adapter la hotte moyennant un set de démarrage ou un module cleanAir (accessoire en option) • Extraction d'air DIN/EN 61591: <ul style="list-style-type: none"> - fonctionnement normal: 570 m³/h - position intensive: 920 m³/h • iQdrive - Technologie BLDC efficace 	<ul style="list-style-type: none"> • Hotte à fixer au mur, au-dessus de la table de cuisson • Fonctionnement en évacuation d'air ou en mode recyclage • Pour le fonctionnement en mode recyclage, il est nécessaire d'adapter la hotte moyennant un set de démarrage ou un module cleanAir (accessoire en option) • Extraction d'air DIN/EN 61591: <ul style="list-style-type: none"> - fonctionnement normal: 570 m³/h - position intensive: 920 m³/h • iQdrive - Technologie BLDC efficace
Confort / Sécurité	<ul style="list-style-type: none"> • Home Connect: contrôle à distance • cookConnect system: commande de la hotte à partir de la table de cuisson compatible • Hotte entièrement automatique • 3 puissances d'aspiration + 2 positions intensives • Fonction Boost • Position intensive avec retour automatique après 6 minutes • Arrêt différé (10 minutes) • climateControl-Sensor (senseur de qualité de l'air) • Fonctions "intervalle" et "silence" via Home Connect • Commandes électroniques avec touchSlider, touchControl et affichage digital LED (7 segments) • Très silencieuse grâce à une isolation spéciale • Niveau de bruit en fonctionnement normal 570 m³/h: 52 dB (A) ou 64 dB (A) re 1 pW selon la norme DIN/EN 60704-2-13 • 3 filtres métalliques, lavables au lave-vaisselle • Témoin de saturation filtres métalliques et à charbon actif • Eclairage plan de travail: 3 modules LED de 1,5 W (3500 K) • softLight – Fonction dim • easyFix: système spécial de fixation murale pour un montage précis et rapide 	<ul style="list-style-type: none"> • Home Connect: contrôle à distance • cookConnect system: commande de la hotte à partir de la table de cuisson compatible • 3 puissances d'aspiration + 2 positions intensives • Fonction Boost • Position intensive avec retour automatique après 6 minutes • Arrêt différé (10 minutes) • Fonctions "intervalle" et "silence" via Home Connect • Commandes électroniques avec touchControl et affichage digital LED (7 segments) • Très silencieuse grâce à une isolation spéciale • Niveau de bruit en fonctionnement normal 570 m³/h: 52 dB (A) ou 64 dB (A) re 1 pW selon la norme DIN/EN 60704-2-13 • 3 filtres métalliques, lavables au lave-vaisselle • Témoin de saturation filtres métalliques et à charbon actif • Eclairage plan de travail: 3 modules LED de 1,5 W (3500 K) • softLight – Fonction dim • easyFix: système spécial de fixation murale pour un montage précis et rapide
Design	<ul style="list-style-type: none"> • Box-Design - 4,6 cm de haut • Cache-filtre design en inox 	<ul style="list-style-type: none"> • Box-Design - 4,6 cm de haut • Cache-filtre design en inox
Encastrement	Diamètre d'évacuation recommandé Ø 15 cm (Ø 12 cm livré avec l'appareil)	Diamètre d'évacuation recommandé Ø 15 cm (Ø 12 cm livré avec l'appareil)
Dimensions appareil (HxLxP)	Evacuation: 62,8-95,4 x 89,8 x 50 cm Recyclage: 62,8-106,4 x 89,8 x 50 cm Recyclage module cleanAir: voir Cahier technique	Evacuation: 62,8-95,4 x 89,8 x 50 cm Recyclage: 62,8-106,4 x 89,8 x 50 cm Recyclage module cleanAir: voir Cahier technique

Accessoires en option: voir pages 158-159

Schémas d'encastrement et informations techniques: voir Cahier technique

* Prix marché conseillé sans engagement au 01/10/2018. TVA et contribution Recupel € 1,00 incluses.
¹⁾ Sur une échelle de classes d'efficacité énergétique de A⁺⁺ à E.

Hottes décoratives murales – 90 cm



	LC 98 BIT 50 - Inox	LC 98 BIP 50 - Inox
	€ 1.359,99*	€ 1.189,99*
Informations générales	<ul style="list-style-type: none"> • Classe d'efficacité énergétique: A+¹⁾ • Consommation énergétique moyenne: 29,1 kWh/an • Classe d'efficacité ventilateur: A • Classe d'efficacité éclairage: A • Classe d'efficacité filtre à graisse: B • Niveau de bruit en fonctionnement normal: 55 dB 	<ul style="list-style-type: none"> • Classe d'efficacité énergétique: A+¹⁾ • Consommation énergétique moyenne: 29,1 kWh/an • Classe d'efficacité ventilateur: A • Classe d'efficacité éclairage: A • Classe d'efficacité filtre à graisse: B • Niveau de bruit en fonctionnement normal: 55 dB
Fonctionnement / Puissance	<ul style="list-style-type: none"> • Hotte à fixer au mur, au-dessus de la table de cuisson • Fonctionnement en évacuation d'air ou en mode recyclage • Pour le fonctionnement en mode recyclage, il est nécessaire d'adapter la hotte moyennant un set de démarrage ou un module cleanAir (accessoire en option) • Extraction d'air DIN/EN 61591: <ul style="list-style-type: none"> - fonctionnement normal: 420 m³/h - position intensive: 790 m³/h • iQdrive - Technologie BLDC efficace 	<ul style="list-style-type: none"> • Hotte à fixer au mur, au-dessus de la table de cuisson • Fonctionnement en évacuation d'air ou en mode recyclage • Pour le fonctionnement en mode recyclage, il est nécessaire d'adapter la hotte moyennant un set de démarrage ou un module cleanAir (accessoire en option) • Extraction d'air DIN/EN 61591: <ul style="list-style-type: none"> - fonctionnement normal: 420 m³/h - position intensive: 790 m³/h • iQdrive - Technologie BLDC efficace
Confort / Sécurité	<ul style="list-style-type: none"> • Home Connect: contrôle à distance • cookConnect system: commande de la hotte à partir de la table de cuisson compatible • Hotte entièrement automatique • 3 puissances d'aspiration + 2 positions intensives • Fonction Boost • Position intensive avec retour automatique après 6 minutes • Arrêt différé (10 minutes) • climateControl-Sensor (senseur de qualité de l'air) • Fonctions "intervalle" et "silence" via Home Connect • Commandes électroniques avec touchControl et affichage digital LED (7 segments) • Très silencieuse grâce à une isolation spéciale • Niveau de bruit en fonctionnement normal 420 m³/h: 43 dB (A) ou 55 dB (A) re 1 pW selon la norme DIN/EN 60704-2-13 • 3 filtres métalliques, lavables au lave-vaisselle • Témoin de saturation filtres métalliques et à charbon actif • Eclairage plan de travail: 3 modules LED de 1,5 W (3500 K) • softLight – Fonction dim • easyFix: système spécial de fixation murale pour un montage précis et rapide 	<ul style="list-style-type: none"> • 3 puissances d'aspiration + 2 positions intensives • Fonction Boost • Position intensive avec retour automatique après 6 minutes • Arrêt différé (10 minutes) • Commandes électroniques avec touchControl et affichage digital LED (7 segments) • Très silencieuse grâce à une isolation spéciale • Niveau de bruit en fonctionnement normal 420 m³/h: 43 dB (A) ou 55 dB (A) re 1 pW selon la norme DIN/EN 60704-2-13 • 3 filtres métalliques, lavables au lave-vaisselle • Témoin de saturation des filtres métalliques et à charbon actif • Eclairage plan de travail: 3 modules LED de 1,5 W (3500 K) • softLight – Fonction dim • easyFix: système spécial de fixation murale pour un montage précis et rapide
Design	<ul style="list-style-type: none"> • Box-Design - 4,6 cm de haut • Cache-filtre design en inox 	<ul style="list-style-type: none"> • Box-Design - 4,6 cm de haut • Cache-filtre design en inox
Encastrement	Diamètre d'évacuation recommandé Ø 15 cm (Ø 12 cm livré avec l'appareil)	Diamètre d'évacuation recommandé Ø 15 cm (Ø 12 cm livré avec l'appareil)
Dimensions appareil (HxLxP)	Evacuation: 62,8-95,4 x 89,8 x 50 cm Recyclage: 62,8-106,4 x 89,8 x 50 cm Recyclage module cleanAir: voir Cahier technique	Evacuation: 62,8-95,4 x 89,8 x 50 cm Recyclage: 62,8-106,4 x 89,8 x 50 cm Recyclage module cleanAir: voir Cahier technique

Accessoires en option: voir pages 158-159

Schémas d'encastrement et informations techniques: voir Cahier technique

Hottes décoratives murales – 90 cm



New

	LC 97BHP50 - Inox	€ 999,99*	LC 97QFM50 - Inox	€ 819,99*
Informations générales <small>Conformément au règlement délégué européen n° 65/2014</small>	<ul style="list-style-type: none"> • Classe d'efficacité énergétique: A¹⁾ • Consommation énergétique moyenne: 30,2 kWh/an • Classe d'efficacité ventilateur: A • Classe d'efficacité éclairage: A • Classe d'efficacité filtre à graisse: B • Niveau de bruit en fonctionnement normal: 55 dB 		<ul style="list-style-type: none"> • Classe d'efficacité énergétique: A¹⁾ • Consommation énergétique moyenne: 53,9 kWh/an • Classe d'efficacité ventilateur: A • Classe d'efficacité éclairage: A • Classe d'efficacité filtre à graisse: B • Niveau de bruit en fonctionnement normal: 64 dB 	
Fonctionnement / Puissance	<ul style="list-style-type: none"> • Hotte à fixer au mur, au-dessus de la table de cuisson • Fonctionnement en évacuation d'air ou en mode recyclage • Pour le fonctionnement en mode recyclage, il est nécessaire d'adapter la hotte moyennant un set de démarrage ou un module cleanAir (accessoire en option) • Extraction d'air DIN/EN 61591: <ul style="list-style-type: none"> - fonctionnement normal: 430 m³/h - position intensive: 690 m³/h • iQdrive - Technologie BLDC efficace 		<ul style="list-style-type: none"> • Hotte à fixer au mur, au-dessus de la table de cuisson • Fonctionnement en évacuation d'air ou en mode recyclage • Pour le fonctionnement en mode recyclage, il est nécessaire d'adapter la hotte moyennant un set de démarrage ou un module cleanAir (accessoire en option) • Extraction d'air DIN/EN 61591: <ul style="list-style-type: none"> - fonctionnement normal: 460 m³/h - position intensive: 740 m³/h 	
Confort / Sécurité	<ul style="list-style-type: none"> • 3 puissances d'aspiration + 2 positions intensives • Fonction Boost • Position intensive avec retour automatique après 6 minutes • Arrêt différé (10 minutes) • Commandes électroniques avec touchControl et affichage digital LED (7 segments) • Très silencieuse grâce à une isolation spéciale • Niveau de bruit en fonctionnement normal 430 m³/h: 43 dB (A) ou 55 dB (A) re 1 pW selon la norme DIN/EN 60704-2-13 • 3 filtres métalliques, lavables au lave-vaisselle • Témoin de saturation des filtres métalliques et à charbon actif • Eclairage plan de travail: 3 modules LED de 1,5 W (3500 K) • softLight – Fonction dim • easyFix: système spécial de fixation murale pour un montage précis et rapide 		<ul style="list-style-type: none"> • 4 puissances d'aspiration dont une position intensive • Position intensive avec retour automatique après 6 minutes • Commande électronique avec touchControl et affichage LED • Aspiration à double flux • Niveau de bruit en fonctionnement normal 460 m³/h: 52 dB (A) ou 64 dB (A) re 1 pW selon la norme DIN/EN 60704-2-13 • 3 filtres métalliques, lavables au lave-vaisselle • Eclairage plan de travail: 2 modules LED de 1,5 W (3500 K) 	
Design	<ul style="list-style-type: none"> • Box-Design - 4,6 cm de haut 		<ul style="list-style-type: none"> • Slimline pyramide • Cache-filtre design en inox 	
Encastrement	Diamètre d'évacuation recommandé Ø 15 cm (Ø 12 cm livré avec l'appareil)		Diamètre d'évacuation recommandé Ø 15 cm (Ø 12 cm livré avec l'appareil)	
Dimensions appareil (HxLxP)	Evacuation: 62,8-95,4 x 89,8 x 50 cm Recyclage: 62,8-106,4 x 89,8 x 50 cm Recyclage module cleanAir: voir Cahier technique		Evacuation: 67,6-100,6 x 90 x 50 mm Recyclage: 67,6-111,6 x 90 x 50 mm Recyclage module cleanAir: voir Cahier technique	

Accessoires en option: voir pages 158-159

Schémas d'encastrement et informations techniques: voir Cahier technique

* Prix marché conseillé sans engagement au 01/10/2018. TVA et contribution Recupel € 1,00 incluses.
¹⁾ Sur une échelle de classes d'efficacité énergétique de A++ à E.



SIEMENS

12:04

SIEMENS

Hottes décoratives murales – 90 cm



New

	LC 97BCP50 - Inox	€ 799,99*	LC 96QBM50 - Inox	€ 719,99*
Informations générales	<ul style="list-style-type: none"> • Classe d'efficacité énergétique: A¹⁾ • Consommation énergétique moyenne: 30,2 kWh/an • Classe d'efficacité ventilateur: A • Classe d'efficacité éclairage: A • Classe d'efficacité filtre à graisse: B • Niveau de bruit en fonctionnement normal: 55 dB 		<ul style="list-style-type: none"> • Classe d'efficacité énergétique: A¹⁾ • Consommation énergétique moyenne: 39,9 kWh/an • Classe d'efficacité ventilateur: A • Classe d'efficacité éclairage: A • Classe d'efficacité filtre à graisse: C • Niveau de bruit en fonctionnement normal: 61 dB 	
Fonctionnement / Puissance	<ul style="list-style-type: none"> • Hotte à fixer au mur, au-dessus de la table de cuisson • Fonctionnement en évacuation d'air ou en mode recyclage • Pour le fonctionnement en mode recyclage, il est nécessaire d'adapter la hotte moyennant un set de démarrage ou un module cleanAir (accessoire en option) • Extraction d'air DIN/EN 61591: <ul style="list-style-type: none"> - fonctionnement normal: 430 m³/h - position intensive: 690 m³/h • iQdrive - Technologie BLDC efficace 		<ul style="list-style-type: none"> • Hotte à fixer au mur, au-dessus de la table de cuisson • Fonctionnement en évacuation d'air ou en mode recyclage • Pour le fonctionnement en mode recyclage, il est nécessaire d'adapter la hotte moyennant un set de démarrage ou un module cleanAir (accessoire en option) • Extraction d'air DIN/EN 61591: <ul style="list-style-type: none"> - fonctionnement normal: 380 m³/h - position intensive: 610 m³/h 	
Confort / Sécurité	<ul style="list-style-type: none"> • 3 puissances d'aspiration + 2 positions intensives • Fonction Boost • Position intensive avec retour automatique après 6 minutes • Arrêt différé (10 minutes) • Commandes électroniques avec touchControl et affichage digital LED (7 segments) • Aspiration à double flux • Très silencieuse grâce à une isolation spéciale • Niveau de bruit en fonctionnement normal 430 m³/h: 43 dB (A) ou 55 dB (A) re 1 pW selon la norme DIN/EN 60704-2-13 • 3 filtres métalliques, lavables au lave-vaisselle • Témoin de saturation des filtres métalliques et à charbon actif • Eclairage plan de travail: 3 modules LED de 1,5 W (3500 K) • softLight – Fonction dim • easyFix: système spécial de fixation murale pour un montage précis et rapide 		<ul style="list-style-type: none"> • 4 puissances d'aspiration dont une position intensive • Position intensive avec retour automatique après 6 minutes • Commande électronique avec touchControl et affichage LED • Aspiration à double flux • Niveau de bruit en fonctionnement normal 380 m³/h: 49 dB (A) ou 61 dB (A) re 1 pW selon la norme DIN/EN 60704-2-13 • 3 filtres métalliques, lavables au lave-vaisselle • Eclairage plan de travail: 2 modules LED de 1,5 W (3500 K) 	
Design	• Box-Design - 4,6 cm de haut		• Slimline pyramide	
Encastrement	Diamètre d'évacuation recommandé Ø 15 cm (Ø 12 cm livré avec l'appareil)		Diamètre d'évacuation recommandé Ø 15 cm (Ø 12 cm livré avec l'appareil)	
Dimensions appareil (HxLxP)	Evacuation: 62,8-95,4 x 89,8 x 50 cm Recyclage: 62,8-106,4 x 89,8 x 50 cm Recyclage module cleanAir: voir Cahier technique		Evacuation: 67,6-100,6 x 90 x 50 mm Recyclage: 67,6-111,6 x 90 x 50 mm Recyclage module cleanAir: voir Cahier technique	

Accessoires en option: voir pages 158-159

Schémas d'encastrement et informations techniques: voir Cahier technique

* Prix marché conseillé sans engagement au 01/10/2018. TVA et contribution Recupel € 1,00 incluses.
¹⁾ Sur une échelle de classes d'efficacité énergétique de A++ à E.

Hottes décoratives murales – 90 cm

LC 96BBM 50

iQ300

LC 94PBC 50

iQ 100

Hotte décorative murale
90 cm



Hotte décorative murale
90 cm



	LC 96BBM 50 - Inox	LC 94PBC 50 - Inox
	€ 669,99*	€ 429,99*
Informations générales Conformément au règlement délégué européen n° 65/2014	<ul style="list-style-type: none"> • Classe d'efficacité énergétique: A¹⁾ • Consommation énergétique moyenne: 43,9 kWh/an • Classe d'efficacité ventilateur: A • Classe d'efficacité éclairage: A • Classe d'efficacité filtre à graisse: D • Niveau de bruit en fonctionnement normal: 60 dB 	<ul style="list-style-type: none"> • Classe d'efficacité énergétique: C¹⁾ • Consommation énergétique moyenne: 51,3 kWh/an • Classe d'efficacité ventilateur: E • Classe d'efficacité éclairage: A • Classe d'efficacité filtre à graisse: D • Niveau de bruit en fonctionnement normal: 65 dB
Fonctionnement / Puissance	<ul style="list-style-type: none"> • Hotte à fixer au mur, au-dessus de la table de cuisson • Fonctionnement en évacuation d'air ou en mode recyclage • Pour le fonctionnement en mode recyclage, il est nécessaire d'adapter la hotte moyennant un set de démarrage ou un module cleanAir (accessoire en option) • Extraction d'air DIN/EN 61591: <ul style="list-style-type: none"> - fonctionnement normal: 360 m³/h - position intensive: 580 m³/h 	<ul style="list-style-type: none"> • Hotte à fixer au mur, au-dessus de la table de cuisson • Fonctionnement en évacuation d'air ou en mode recyclage • Pour le fonctionnement en mode recyclage, il est nécessaire d'adapter la hotte moyennant un set de démarrage (accessoire en option) • Extraction d'air DIN/EN 61591: <ul style="list-style-type: none"> - fonctionnement normal: 360 m³/h
Confort / Sécurité	<ul style="list-style-type: none"> • 4 puissances d'aspiration dont une position intensive • Position intensive avec retour automatique après 6 minutes • Commandes électroniques avec touchControl et affichage LED • Aspiration à double flux • Niveau de bruit en fonctionnement normal 360 m³/h: 48 dB (A) ou 60 dB (A) re 1 pW selon la norme DIN/EN 60704-2-13 • 3 filtres métalliques, lavables au lave-vaisselle • Eclairage plan de travail: 2 modules LED de 1,5 W (3500 K) 	<ul style="list-style-type: none"> • 3 puissances d'aspiration • Bandeau de commande avec boutons poussoirs • Aspiration à double flux • Niveau de bruit en fonctionnement normal 360 m³/h: 53 dB (A) ou 65 dB (A) re 1 pW selon la norme DIN/EN 60704-2-13 • 3 filtres métalliques, lavables au lave-vaisselle • Eclairage plan de travail: 2 modules LED de 1,5 W (3500 K)
Design	<ul style="list-style-type: none"> • Box-Design - 5,3 cm de haut 	<ul style="list-style-type: none"> • Pyramide-Design
Encastrement	Diamètre d'évacuation recommandé Ø 15 cm (Ø 12 cm livré avec l'appareil)	Diamètre d'évacuation recommandé Ø 15 cm (Ø 12 cm livré avec l'appareil)
Dimensions appareil (HxLxP)	Evacuation: 63,5-96,5 x 90 x 50 cm Recyclage: 63,5-107,5 x 90 x 50 cm Recyclage module cleanAir: voir Cahier technique	Evacuation: 79,9-97,5 x 90 x 50 cm Recyclage: 79,9-97,5 x 90 x 50 cm

Accessoires en option: voir pages 158-159

Schémas d'encastrement et informations techniques: voir Cahier technique

Hottes décoratives murales – 60 cm

LC 66BBM 50	iQ300	LC 64PBC 50	iQ 100
-------------	-------	-------------	--------

Hotte décorative murale
60 cm



Hotte décorative murale
60 cm



	LC 66BBM 50 - Inox € 569,99*	LC 64PBC 50 - Inox € 359,99*
Informations générales <small>Conformément au règlement délégué européen n° 65/2014</small>	<ul style="list-style-type: none"> • Classe d'efficacité énergétique: A¹⁾ • Consommation énergétique moyenne: 44 kWh/an • Classe d'efficacité ventilateur: A • Classe d'efficacité éclairage: A • Classe d'efficacité filtre à graisse: C • Niveau de bruit en fonctionnement normal: 60 dB 	<ul style="list-style-type: none"> • Classe d'efficacité énergétique: C¹⁾ • Consommation énergétique moyenne: 51,4 kWh/an • Classe d'efficacité ventilateur: E • Classe d'efficacité éclairage: A • Classe d'efficacité filtre à graisse: C • Niveau de bruit en fonctionnement normal: 66 dB
Fonctionnement / Puissance	<ul style="list-style-type: none"> • Hotte à fixer au mur, au-dessus de la table de cuisson • Fonctionnement en évacuation d'air ou en mode recyclage • Pour le fonctionnement en mode recyclage, il est nécessaire d'adapter la hotte moyennant un set de démarrage ou un module cleanAir (accessoire en option) • Extraction d'air DIN/EN 61591: <ul style="list-style-type: none"> - fonctionnement normal: 360 m³/h - position intensive: 580 m³/h 	<ul style="list-style-type: none"> • Hotte à fixer au mur, au-dessus de la table de cuisson • Fonctionnement en évacuation d'air ou en mode recyclage • Pour le fonctionnement en mode recyclage, il est nécessaire d'adapter la hotte moyennant un set de démarrage (accessoire en option) • Extraction d'air DIN/EN 61591: <ul style="list-style-type: none"> - fonctionnement normal: 360 m³/h
Confort / Sécurité	<ul style="list-style-type: none"> • 4 puissances d'aspiration dont une position intensive • Position intensive avec retour automatique après 6 minutes • Commandes électroniques avec touchControl et affichage LED • Aspiration à double flux • Niveau de bruit en fonctionnement normal 360 m³/h: 48 dB (A) ou 60 dB (A) re 1 pW selon la norme DIN/EN 60704-2-13 • 2 filtres métalliques, lavables au lave-vaisselle • Eclairage plan de travail: 2 modules LED de 1,5 W (3500 K) 	<ul style="list-style-type: none"> • 3 puissances d'aspiration • Bandeau de commande avec boutons poussoirs • Aspiration à double flux • Niveau de bruit en fonctionnement normal 360 m³/h: 54 dB (A) ou 66 dB (A) re 1 pW selon la norme DIN/EN 60704-2-13 • 2 filtres métalliques, lavables au lave-vaisselle • Eclairage plan de travail: 2 modules LED de 1,5 W (3500 K)
Design	<ul style="list-style-type: none"> • Box-Design - 5,3 cm de haut 	<ul style="list-style-type: none"> • Pyramide-Design
Encastrement	Diamètre d'évacuation recommandé Ø 15 cm (Ø 12 cm livré avec l'appareil)	Diamètre d'évacuation recommandé Ø 15 cm (Ø 12 cm livré avec l'appareil)
Dimensions appareil (HxLxP)	Evacuation: 63,5-96,5 x 60 x 50 cm Recyclage: 63,5-107,5 x 60 x 50 cm Recyclage module cleanAir: voir Cahier technique	Evacuation: 79,9-97,6 x 60 x 50 cm Recyclage: 79,9-97,6 x 60 x 50 cm

Accessoires en option: voir pages 158-159

Schémas d'encastrement et informations techniques: voir Cahier technique

* Prix marché conseillé sans engagement au 01/10/2018. TVA et contribution Recupel € 1,00 incluses.
¹⁾ Sur une échelle de classes d'efficacité énergétique de A++ à E.



Les hottes télescopiques. Une gamme particulièrement performante.

Grâce à Siemens, vous vous concentrez désormais à 100% sur la cuisson, sans vous préoccuper des vapeurs. Dotées d'un nouveau moteur iQdrive haute performance et avec la possibilité d'installer la technologie de filtrage cleanAir (en option), les hottes télescopiques garantissent une excellente absorption des graisses.

Quant à la fonction Boost, elle assure une purification intense de l'air pendant 20 secondes, juste le temps nécessaire pour saisir votre steak.

De plus, le design du bandeau de commande est assorti à celui des fours iQ700 de Siemens avec touchControl et touchSlider et il est possible de choisir le choix des bandeaux de finition (en option).

A la clé? Une cuisine toute en harmonie...

Hottes télescopiques

LI 99SA 683	iQ700	LI 67SA . 70	iQ700
-------------	-------	--------------	-------

Hotte télescopique
90 cm

Hotte télescopique
60 cm



	LI 99SA683 - Bandeau noir € 1.319,99*	LI 67SA670 - Bandeau noir LI 67SA270 - Bandeau blanc € 929,99* € 929,99*
Informations générales <small>Conformément au règlement délégué européen n° 65/2014</small>	<ul style="list-style-type: none"> • Classe d'efficacité énergétique: A+¹⁾ • Consommation énergétique moyenne: 40 kWh/an • Classe d'efficacité ventilateur: A • Classe d'efficacité éclairage: A • Classe d'efficacité filtre à graisse: B • Niveau de bruit en fonctionnement normal: 56 dB 	<ul style="list-style-type: none"> • Classe d'efficacité énergétique: A¹⁾ • Consommation énergétique moyenne: 34,1 kWh/an • Classe d'efficacité ventilateur: A • Classe d'efficacité éclairage: A • Classe d'efficacité filtre à graisse: B • Niveau de bruit en fonctionnement normal: 54 dB
Fonctionnement / Puissance	<ul style="list-style-type: none"> • Hotte pouvant être installée dans une armoire suspendue de 60 ou 90 cm de large • Fonctionnement en évacuation d'air ou en mode recyclage • Pour le fonctionnement en mode recyclage, il est nécessaire d'adapter la hotte moyennant un set de démarrage ou un module cleanAir (accessoire en option) • Extraction d'air DIN/EN 61591: <ul style="list-style-type: none"> - fonctionnement normal: 520 m³/h - position intensive: 930 m³/h • iQdrive - Technologie BLDC efficace 	<ul style="list-style-type: none"> • Hotte pouvant être installée dans une armoire suspendue de 60 cm de large • Fonctionnement en évacuation d'air ou en mode recyclage • Pour le fonctionnement en mode recyclage, il est nécessaire d'adapter la hotte moyennant un set de démarrage ou un module cleanAir (accessoire en option) • Extraction d'air DIN/EN 61591: <ul style="list-style-type: none"> - fonctionnement normal: 400 m³/h - position intensive: 700 m³/h • iQdrive - Technologie BLDC efficace
Confort / Sécurité	<ul style="list-style-type: none"> • 3 puissances d'aspiration + 2 positions intensives • Fonction Boost • Position intensive avec retour automatique après 6 minutes • Arrêt différé (10 minutes) • climateControl-Sensor (senseur de qualité de l'air) • Commandes électroniques avec touchSlider, touchControl et affichage digital LED (7 segments) • Très silencieux grâce à une isolation spéciale • Niveau de bruit en fonctionnement normal 520 m³/h: 42 dB (A) ou 56 dB (A) re 1 pW selon la norme DIN/EN 60704-2-13 • 3 filtres métalliques, lavables au lave-vaisselle • Témoin de saturation des filtres métalliques et à charbon actif • Eclairage plan de travail: 2 modules LED de 3 W (3500 K) • softLight – Fonction dim • Bandeau noir de finition de l'extension télescopique inclus 	<ul style="list-style-type: none"> • 3 puissances d'aspiration + 2 positions intensives • Fonction Boost • Position intensive avec retour automatique après 6 minutes • Arrêt différé (10 minutes) • Commandes électroniques avec touchControl • Très silencieux grâce à une isolation spéciale • Niveau de bruit en fonctionnement normal 400 m³/h: 40 dB (A) ou 54 dB (A) re 1 pW selon la norme DIN/EN 60704-2-13 • 2 filtres métalliques, lavables au lave-vaisselle • Témoin de saturation des filtres métalliques et à charbon actif • Eclairage plan de travail: 2 modules LED de 3 W (3500 K) • softLight – Fonction dim • Bandeau de finition de l'extension télescopique inclus - bandeau noir (670) ou bandeau blanc (270)
Design	• Cache-filtre design en inox	• Cache-filtre design en inox
Encastrement	Diamètre d'évacuation recommandé Ø 15 cm (Ø 12 cm livré avec l'appareil)	Diamètre d'évacuation recommandé Ø 15 cm (Ø 12 cm livré avec l'appareil)
Dimensions (HxLxP)	Appareil: 37,8 x 89,8 x 29 cm Encastrement: 33,7 x 52,4 x 29 cm	Appareil: 42,6 x 59,8 x 29 cm Encastrement: 38,5 x 52,4 x 29 cm

Accessoires en option: voir page 157

Schémas d'encastrement et informations techniques: voir Cahier technique

* Prix marché conseillé sans engagement au 01/10/2018. TVA et contribution Recupel € 1,00 incluses.

¹⁾ Sur une échelle de classes d'efficacité énergétique de A++ à E.

Hottes télescopiques

LI 97 RA 560


iQ500

LI 67 RA 560

iQ500

Hotte télescopique avec varioControl
90 cm

Hotte télescopique avec varioControl
60 cm



	LI 97 RA560	€ 929,99*	LI 67 RA560	€ 819,99*
Informations générales <small>Conformément au règlement délégué européen n° 65/2014</small>	<ul style="list-style-type: none"> • Classe d'efficacité énergétique: A¹⁾ • Consommation énergétique moyenne: 34,7 kWh/an • Classe d'efficacité ventilateur: A • Classe d'efficacité éclairage: A • Classe d'efficacité filtre à graisse: B • Niveau de bruit en fonctionnement normal: 54 dB 		<ul style="list-style-type: none"> • Classe d'efficacité énergétique: A¹⁾ • Consommation énergétique moyenne: 34,1 kWh/an • Classe d'efficacité ventilateur: A • Classe d'efficacité éclairage: A • Classe d'efficacité filtre à graisse: B • Niveau de bruit en fonctionnement normal: 54 dB 	
Fonctionnement / Puissance	<ul style="list-style-type: none"> • Hotte pouvant être installée dans une armoire suspendue de 60 ou 90 cm de large • Fonctionnement en évacuation d'air ou en mode recyclage • Pour le fonctionnement en mode recyclage, il est nécessaire d'adapter la hotte moyennant un set de démarrage ou un module cleanAir (accessoire en option) • Extraction d'air DIN/EN 61591: <ul style="list-style-type: none"> - fonctionnement normal: 400 m³/h - position intensive: 700 m³/h • iQdrive - Technologie BLDC efficace 		<ul style="list-style-type: none"> • Hotte pouvant être installée dans une armoire suspendue de 60 cm de large • Fonctionnement en évacuation d'air ou en mode recyclage • Pour le fonctionnement en mode recyclage, il est nécessaire d'adapter la hotte moyennant un set de démarrage ou un module cleanAir (accessoire en option) • Extraction d'air DIN/EN 61591: <ul style="list-style-type: none"> - fonctionnement normal: 400 m³/h - position intensive: 700 m³/h • iQdrive - Technologie BLDC efficace 	
Confort / Sécurité	<ul style="list-style-type: none"> • 3 puissances d'aspiration + 2 positions intensives • Position intensive avec retour automatique après 6 minutes • Arrêt différé (10 minutes) • Bandeau de commande avec boutons tactiles et affichage digital LED (7 segments) • Très silencieux grâce à une isolation spéciale • Niveau de bruit en fonctionnement normal 400 m³/h: 40 dB (A) ou 54 dB (A) re 1 pW selon la norme DIN/EN 60704-2-13 • 3 filtres métalliques, lavables au lave-vaisselle • Témoin de saturation des filtres métalliques et à charbon actif • Eclairage plan de travail: 2 modules LED de 3 W (3500 K) • softLight – Fonction dim • Extension télescopique sans finition (bandeau de finition ou profil de meuble nécessaire) • varioControl: placement flexible du bandeau de commande au-dessus ou à l'avant (avec accessoire en option) 		<ul style="list-style-type: none"> • 3 puissances d'aspiration + 2 positions intensives • Position intensive avec retour automatique après 6 minutes • Arrêt différé (10 minutes) • Bandeau de commande avec boutons tactiles et affichage digital LED (7 segments) • Très silencieux grâce à une isolation spéciale • Niveau de bruit en fonctionnement normal 400 m³/h: 40 dB (A) ou 54 dB (A) re 1 pW selon la norme DIN/EN 60704-2-13 • 2 filtres métalliques, lavables au lave-vaisselle • Témoin de saturation des filtres métalliques et à charbon actif • Eclairage plan de travail: 2 modules LED de 3 W (3500 K) • softLight – Fonction dim • Extension télescopique sans finition (bandeau de finition ou profil de meuble nécessaire) • varioControl: placement flexible du bandeau de commande au-dessus ou à l'avant (avec accessoire en option) 	
Design	<ul style="list-style-type: none"> • Concept lightDesign "White & Blue" • Cache-filtre design en inox 		<ul style="list-style-type: none"> • Concept lightDesign "White & Blue" • Cache-filtre design en inox 	
Encastrement	Diamètre d'évacuation recommandé Ø 15 cm (Ø 12 cm livré avec l'appareil)		Diamètre d'évacuation recommandé Ø 15 cm (Ø 12 cm livré avec l'appareil)	
Dimensions (HxLxP)	Appareil: 42,6 x 89,8 x 29 cm Encastrement: 38,5 x 52,4 x 29 cm		Appareil: 42,6 x 59,8 x 29 cm Encastrement: 38,5 x 52,4 x 29 cm	

Accessoires en option: voir page 157

Schémas d'encastrement et informations techniques: voir Cahier technique

Hottes télescopiques

LI 97 RA 540

iQ 500

Hotte télescopique avec varioControl
90 cm



A placer là où c'est le plus logique:
l'élément de commande varioControl des
hottes télescopiques.

Selon vos préférences, vous pouvez placer
l'élément de commande varioControl des hottes
télescopiques en haut ou devant. Là où vous
trouvez qu'il produit le meilleur effet ou vous
tombe le mieux sous la main.

	LI 97 RA 540	€ 819,99*
Informations générales <small>Conformément au règlement délégué européen n° 65/2014</small>	<ul style="list-style-type: none"> • Classe d'efficacité énergétique: A¹⁾ • Consommation énergétique moyenne: 35,5 kWh/an • Classe d'efficacité ventilateur: A • Classe d'efficacité éclairage: A • Classe d'efficacité filtre à graisse: B • Niveau de bruit en fonctionnement normal: 55 dB 	
Fonctionnement / Puissance	<ul style="list-style-type: none"> • Hotte pouvant être installée dans une armoire suspendue de 60 ou 90 cm de large • Fonctionnement en évacuation d'air ou en mode recyclage • Pour le fonctionnement en mode recyclage, il est nécessaire d'adapter la hotte moyennant un set de démarrage ou un module cleanAir (accessoire en option) • Extraction d'air DIN/EN 61591: <ul style="list-style-type: none"> - fonctionnement normal: 410 m³/h - position intensive: 740 m³/h • iQdrive - Technologie BLDC efficace 	
Confort / Sécurité	<ul style="list-style-type: none"> • 3 puissances d'aspiration + 2 positions intensives • Position intensive avec retour automatique après 6 minutes • Arrêt différé (10 minutes) • Bandeau de commande avec boutons tactiles et affichage digital LED (7 segments) • Niveau de bruit en fonctionnement normal 410 m³/h: 41 dB (A) ou 55 dB (A) re 1 pW selon la norme DIN/EN 60704-2-13 • 3 filtres métalliques, lavables au lave-vaisselle • Témoin de saturation des filtres métalliques et à charbon actif • Éclairage plan de travail: 2 modules LED de 3 W (3500 K) • softLight – Fonction dim • Extension télescopique sans finition (bandeau de finition ou profil de meuble nécessaire) • varioControl: placement flexible du bandeau de commande au-dessus ou à l'avant (avec accessoire en option) 	
Design	<ul style="list-style-type: none"> • Concept lightDesign "White & Blue" 	
Encastrement	Diamètre d'évacuation recommandé Ø 15 cm (Ø 12 cm livré avec l'appareil)	
Dimensions (HxLxP)	Appareil: 42,6 x 89,8 x 29 cm Encastrement: 38,5 x 52,4 x 29 cm	

Accessoires en option: voir page 157

Schémas d'encastrement et informations techniques: voir Cahier technique

* Prix marché conseillé sans engagement au 01/10/2018. TVA et contribution Recupel € 1,00 incluses.

¹⁾ Sur une échelle de classes d'efficacité énergétique de A++ à E.

Hottes télescopiques

LI 97 SA 530	iQ300	LI 67 SA 530	iQ300
--------------	-------	--------------	-------

Hotte télescopique
90 cm

Hotte télescopique
60 cm



	LI 97 SA 530 - Bandeau de finition inox € 719,99*	LI 67 SA 530 - Bandeau de finition inox € 619,99*
Informations générales <small>Conformément au règlement délégué européen n° 65/2014</small>	<ul style="list-style-type: none"> • Classe d'efficacité énergétique: A¹⁾ • Consommation énergétique moyenne: 35,1 kWh/an • Classe d'efficacité ventilateur: A • Classe d'efficacité éclairage: A • Classe d'efficacité filtre à graisse: B • Niveau de bruit en fonctionnement normal: 55 dB 	<ul style="list-style-type: none"> • Classe d'efficacité énergétique: A¹⁾ • Consommation énergétique moyenne: 35,3 kWh/an • Classe d'efficacité ventilateur: A • Classe d'efficacité éclairage: A • Classe d'efficacité filtre à graisse: B • Niveau de bruit en fonctionnement normal: 55 dB
Fonctionnement / Puissance	<ul style="list-style-type: none"> • Hotte pouvant être installée dans une armoire suspendue de 60 ou 90 cm de large • Fonctionnement en évacuation d'air ou en mode recyclage • Pour le fonctionnement en mode recyclage, il est nécessaire d'adapter la hotte moyennant un set de démarrage ou un module cleanAir (accessoire en option) • Extraction d'air DIN/EN 61591: <ul style="list-style-type: none"> - fonctionnement normal: 420 m³/h - position intensive: 740 m³/h • iQdrive - Technologie BLDC efficace 	<ul style="list-style-type: none"> • Hotte pouvant être installée dans une armoire suspendue de 60 cm de large • Fonctionnement en évacuation d'air ou en mode recyclage • Pour le fonctionnement en mode recyclage, il est nécessaire d'adapter la hotte moyennant un set de démarrage ou un module cleanAir (accessoire en option) • Extraction d'air DIN/EN 61591: <ul style="list-style-type: none"> - fonctionnement normal: 400 m³/h - position intensive: 740 m³/h • iQdrive - Technologie BLDC efficace
Confort / Sécurité	<ul style="list-style-type: none"> • 4 puissances d'aspiration dont une position intensive • Position intensive avec retour automatique après 6 minutes • Arrêt différé (10 minutes) • Bandeau de commande avec boutons tactiles et affichage digital LED (7 segments) • Niveau de bruit en fonctionnement normal 420 m³/h: 41 dB (A) ou 55 dB (A) re 1 pW selon la norme DIN/EN 60704-2-13 • 3 filtres métalliques, lavables au lave-vaisselle • Eclairage plan de travail: 2 modules LED de 3 W (3500 K) • Extension télescopique avec bandeau de finition inox inclus • Autres bandeaux de finition en option 	<ul style="list-style-type: none"> • 4 puissances d'aspiration dont une position intensive • Position intensive avec retour automatique après 6 minutes • Arrêt différé (10 minutes) • Bandeau de commande avec boutons tactiles et affichage digital LED (7 segments) • Niveau de bruit en fonctionnement normal 400 m³/h: 41 dB (A) ou 55 dB (A) re 1 pW selon la norme DIN/EN 60704-2-13 • 2 filtres métalliques, lavables au lave-vaisselle • Eclairage plan de travail: 2 modules LED de 3 W (3500 K) • Extension télescopique avec bandeau de finition inox inclus • Autres bandeaux de finition en option
Design		
Encastrement	Diamètre d'évacuation recommandé Ø 15 cm (Ø 12 cm livré avec l'appareil)	Diamètre d'évacuation recommandé Ø 15 cm (Ø 12 cm livré avec l'appareil)
Dimensions (HxLxP)	Appareil: 42,6 x 89,8 x 29 cm Encastrement: 38,5 x 52,4 x 29 cm	Appareil: 42,6 x 59,8 x 29 cm Encastrement: 38,5 x 52,4 x 29 cm

Accessoires en option: voir page 157

Schémas d'encastrement et informations techniques: voir Cahier technique

Hottes télescopiques

LI 64 LA 520

iQ100

Hotte télescopique
60 cm



Une cuisine au design net et impeccable qui ne peut que convaincre.



	LI 64 LA 520	€ 309,99*
Informations générales <small>Conformément au règlement délégué européen n° 65/2014</small>	<ul style="list-style-type: none"> • Classe d'efficacité énergétique: C¹⁾ • Consommation énergétique moyenne: 66,3 kWh/an • Classe d'efficacité ventilateur: C • Classe d'efficacité éclairage: E • Classe d'efficacité filtre à graisse: B • Niveau de bruit en fonctionnement normal: 68 dB 	
Fonctionnement / Puissance	<ul style="list-style-type: none"> • Hotte pouvant être installée dans une armoire suspendue de 60 cm de large • Fonctionnement en évacuation d'air ou en mode recyclage • Pour le fonctionnement en mode recyclage, il est nécessaire d'adapter la hotte moyennant un set de démarrage (accessoire en option) • Extraction d'air DIN/EN 61591: - fonctionnement normal: 400 m³/h 	
Confort / Sécurité	<ul style="list-style-type: none"> • 3 puissances d'aspiration • Commandes avec interrupteurs basculants • Mise en route automatique grâce à l'interrupteur ou en tirant sur la partie télescopique • Niveau de bruit en fonctionnement normal 400 m³/h: 54 dB (A) ou 68 dB (A) re 1 pW selon la norme DIN/EN 60704-2-13 • 2 filtres métalliques, lavables au lave-vaisselle • Éclairage plan de travail: 2 lampes halogènes de 20 W (2700 K) • Extension télescopique sans finition (bandeau de finition ou profil de meuble nécessaire) 	
Design		
Encastrement	Diamètre d'évacuation recommandé Ø 15 cm (Ø 12 cm livré avec l'appareil)	
Dimensions (HxLxP)	Appareil: 20,3 x 59,8 x 29 cm Encastrement: 16,2 x 52,6 x 29 cm	

Accessoires en option: voir page 157

Schémas d'encastrement et informations techniques: voir Cahier technique

Les nouvelles hottes télescopiques se soulèvent et s'abaissent verticalement. Elles peuvent également être dissimulées dans le placard. Une hotte totalement invisible quand vous ne l'utilisez pas?



C'est la garantie d'une cuisine toujours impeccable et parfaitement rangée.

Pour une installation parfaite, vous trouverez les cadres d'abaissement en option page 157 et leurs schémas de montage dans le cahier technique.

* Prix marché conseillé sans engagement au 01/10/2018. TVA et contribution Recupel € 1,00 incluses.

¹⁾ Sur une échelle de classes d'efficacité énergétique de A++ à E.

Groupes d'extraction

LB 89585M	iQ700	LB 79585M	iQ700
Groupe d'extraction 86 cm		Groupe d'extraction 70 cm	



	LB 89585M - Inox	€ 1.079,99*	LB 79585M - Inox	€ 979,99*
Informations générales	<ul style="list-style-type: none"> • Classe d'efficacité énergétique: A++¹⁾ • Consommation énergétique moyenne: 25,5 kWh/an • Classe d'efficacité ventilateur: A • Classe d'efficacité éclairage: A • Classe d'efficacité filtre à graisse: D • Niveau de bruit en fonctionnement normal: 64 dB 		<ul style="list-style-type: none"> • Classe d'efficacité énergétique: A++¹⁾ • Consommation énergétique moyenne: 30,3 kWh/an • Classe d'efficacité ventilateur: A • Classe d'efficacité éclairage: A • Classe d'efficacité filtre à graisse: D • Niveau de bruit en fonctionnement normal: 64 dB 	
Fonctionnement / Puissance	<ul style="list-style-type: none"> • Encastrable en-dessous d'une armoire supérieure • Fonctionnement en évacuation d'air ou en mode recyclage • Pour le fonctionnement en mode recyclage, il est nécessaire d'adapter la hotte moyennant un filtre à charbon actif (accessoire en option) • Extraction d'air DIN/EN 61591: <ul style="list-style-type: none"> - fonctionnement normal: 610 m³/h - position intensive: 800 m³/h • iQdrive - Technologie BLDC efficace 		<ul style="list-style-type: none"> • Encastrable en-dessous d'une armoire supérieure • Fonctionnement en évacuation d'air ou en mode recyclage • Pour le fonctionnement en mode recyclage, il est nécessaire d'adapter la hotte moyennant un filtre à charbon actif (accessoire en option) • Extraction d'air DIN/EN 61591: <ul style="list-style-type: none"> - fonctionnement normal: 570 m³/h - position intensive: 770 m³/h • iQdrive - Technologie BLDC efficace 	
Confort / Sécurité	<ul style="list-style-type: none"> • 4 puissances d'aspiration dont une position intensive • Position intensive avec retour automatique après 6 minutes • Système de ventilation par intervalle • Arrêt différé (30 minutes) • Commandes électroniques avec boutons poussoirs et affichage digital LED • Aspiration à double flux • Niveau de bruit en fonctionnement normal 610 m³/h: 50 dB (A) ou 64 dB (A) re 1 pW selon la norme DIN/EN 60704-2-13 • 2 filtres métalliques, lavables au lave-vaisselle • Eclairage plan de travail: 2 modules LED de 1 W (4000 K) • Fonction dim 		<ul style="list-style-type: none"> • 4 puissances d'aspiration dont une position intensive • Position intensive avec retour automatique après 6 minutes • Système de ventilation par intervalle • Arrêt différé (30 minutes) • Commandes électroniques avec boutons poussoirs et affichage digital LED • Aspiration à double flux • Niveau de bruit en fonctionnement normal 570 m³/h: 50 dB (A) ou 64 dB (A) re 1 pW selon la norme DIN/EN 60704-2-13 • 2 filtres métalliques, lavables au lave-vaisselle • Eclairage plan de travail: 2 modules LED de 1 W (4000 K) • Fonction dim 	
Design	<ul style="list-style-type: none"> • Aspiration tangentielle • Cache-filtre en verre 		<ul style="list-style-type: none"> • Aspiration tangentielle • Cache-filtre en verre 	
Accessoires en option (voir p. 157 et 159)	<ul style="list-style-type: none"> • LZ 46830: set cleanAir – € 229,99** (schémas d'encastrement, voir Cahier technique) • LZ 46810: filtre à charbon cleanAir – € 69,99** • LZ 10ITP00: filtre à charbon régénérable pour set cleanAir (jusqu'à 10 ans) – € 349,99** • LZ 55750: set de démarrage standard – € 149,99** • LZ 55651: filtre à charbon actif – € 79,99** • LZ 75956: télécommande infrarouge²⁾ – € 56,99** 			
Encastrement	Diamètre d'évacuation recommandé Ø 15 cm (Ø 12 cm livré avec l'appareil)		Diamètre d'évacuation recommandé Ø 15 cm (Ø 12 cm livré avec l'appareil)	
Dimensions (HxLxP)	Appareil: – x 86 x 30 cm Encastrement: 41,8 x 83,6 x 26,4 cm		Appareil: – x 70 x 30 cm Encastrement: 41,8 x 67,6 x 26,4 cm	

Schémas d'encastrement et informations techniques: voir Cahier technique

Groupes d'extraction

LB 88574	iQ500	LB 78574	iQ500	LB 57574	iQ500
Groupe d'extraction 86 cm		Groupe d'extraction 70 cm		Groupe d'extraction 52 cm	



	LB 88574 - Inox	€ 719,99*	LB 78574 - Inox	€ 669,99*	LB 57574 - Inox	€ 619,99*
Informations générales	<ul style="list-style-type: none"> • Classe d'efficacité énergétique: C¹⁾ • Consommation énergétique moyenne: 105,1 kWh/an • Classe d'efficacité ventilateur: C • Classe d'efficacité éclairage: A • Classe d'efficacité filtre à graisse: D • Niveau de bruit en fonctionnement normal: 65 dB 		<ul style="list-style-type: none"> • Classe d'efficacité énergétique: C¹⁾ • Consommation énergétique moyenne: 105,7 kWh/an • Classe d'efficacité ventilateur: C • Classe d'efficacité éclairage: A • Classe d'efficacité filtre à graisse: D • Niveau de bruit en fonctionnement normal: 66 dB 		<ul style="list-style-type: none"> • Classe d'efficacité énergétique: C¹⁾ • Consommation énergétique moyenne: 80,1 kWh/an • Classe d'efficacité ventilateur: C • Classe d'efficacité éclairage: A • Classe d'efficacité filtre à graisse: D • Niveau de bruit en fonctionnement normal: 67 dB 	
Fonctionnement / Puissance	<ul style="list-style-type: none"> • Encastrable en-dessous d'une armoire supérieure • Fonctionnement en évacuation d'air ou en mode recyclage • Pour le fonctionnement en mode recyclage, il est nécessaire d'adapter la hotte moyennant un filtre à charbon actif (accessoire en option) • Extraction d'air DIN/EN 61591: <ul style="list-style-type: none"> - fonctionnement normal: 630 m³/h - position intensive: 730 m³/h 		<ul style="list-style-type: none"> • Encastrable en-dessous d'une armoire supérieure • Fonctionnement en évacuation d'air ou en mode recyclage • Pour le fonctionnement en mode recyclage, il est nécessaire d'adapter la hotte moyennant un filtre à charbon actif (accessoire en option) • Extraction d'air DIN/EN 61591: <ul style="list-style-type: none"> - fonctionnement normal: 630 m³/h - position intensive: 730 m³/h 		<ul style="list-style-type: none"> • Encastrable en-dessous d'une armoire supérieure • Fonctionnement en évacuation d'air ou en mode recyclage • Pour le fonctionnement en mode recyclage, il est nécessaire d'adapter la hotte moyennant un filtre à charbon actif (accessoire en option) • Extraction d'air DIN/EN 61591: <ul style="list-style-type: none"> - fonctionnement normal: 560 m³/h - position intensive: 610 m³/h 	
Confort / Sécurité	<ul style="list-style-type: none"> • 4 puissances d'aspiration dont une position intensive • Position intensive avec retour automatique après 6 minutes • Commandes électroniques avec boutons poussoirs et affichage digital LED • Aspiration à double flux • Niveau de bruit en fonctionnement normal 630 m³/h: 51 dB (A) ou 65 dB (A) re 1 pW selon la norme DIN/EN 60704-2-13 • 2 filtres métalliques, lavables au lave-vaisselle • Éclairage: 2 modules LED 1 W (4000 K) 		<ul style="list-style-type: none"> • 4 puissances d'aspiration dont une position intensive • Position intensive avec retour automatique après 6 minutes • Commandes électroniques avec boutons poussoirs et affichage digital LED • Aspiration à double flux • Niveau de bruit en fonctionnement normal 630 m³/h: 52 dB (A) ou 66 dB (A) re 1 pW selon la norme DIN/EN 60704-2-13 • 2 filtres métalliques, lavables au lave-vaisselle • Éclairage: 2 modules LED 1 W (4000 K) 		<ul style="list-style-type: none"> • 4 puissances d'aspiration dont une position intensive • Position intensive avec retour automatique après 6 minutes • Commandes électroniques avec boutons poussoirs et affichage digital LED • Aspiration à double flux • Niveau de bruit en fonctionnement normal 560 m³/h: 53 dB (A) ou 67 dB (A) re 1 pW selon la norme DIN/EN 60704-2-13 • 1 filtre métallique, lavable au lave-vaisselle • Éclairage: 2 modules LED 1 W (4000 K) 	
Design	<ul style="list-style-type: none"> • Aspiration tangentielle • Cache-filtre design en full inox 		<ul style="list-style-type: none"> • Aspiration tangentielle • Cache-filtre design en full inox 		<ul style="list-style-type: none"> • Aspiration tangentielle • Cache-filtre design en full inox 	
Accessoires en option (voir p. 157 et 159)	<ul style="list-style-type: none"> • LZ 46830: set cleanAir – € 229,99** (schémas d'encastrement, voir Cahier technique) • LZ 46810: filtre à charbon cleanAir – € 69,99** • LZ 101P00: filtre à charbon régénérable pour set cleanAir (jusqu'à 10 ans) – € 349,99** • LZ 55750: set de démarrage standard – € 149,99** • LZ 55651: filtre à charbon actif – € 79,99** 					
Encastrement	Diamètre d'évacuation recommandé Ø 15 cm (Ø 12 cm livré avec l'appareil)		Diamètre d'évacuation recommandé Ø 15 cm (Ø 12 cm livré avec l'appareil)		Diamètre d'évacuation recommandé Ø 15 cm (Ø 12 cm livré avec l'appareil)	
Dimensions (HxLxP)	Appareil: – x 86 x 30 cm Encastrement: 41,8 x 83,6 x 26,4 cm		Appareil: – x 70 x 30 cm Encastrement: 41,8 x 67,6 x 26,4 cm		Appareil: – x 52 x 30 cm Encastrement: 41,8 x 49,6 x 26,4 cm	

Schémas d'encastrement et informations techniques: voir Cahier technique

* Prix marché conseillé sans engagement au 01/10/2018. TVA et contribution Recupel € 1,00 incluses. – ** Prix marché conseillé sans engagement au 01/10/2018. TVA incluses.
¹⁾ Sur une échelle de classes d'efficacité énergétique de A++ à E.

Groupes d'extraction et hotte intégrée

LB 75565	iQ300	LB 55565	iQ300	LE 66 MAC00	iQ100
Groupe d'extraction 73 cm		Groupe d'extraction 53 cm		Hotte intégrée 60 cm	
New		New			





LES HOTTES

	LB 75565	LB 55565	LE 66 MAC00
	€ 459,99*	€ 349,99*	€ 389,99*
Informations générales	<ul style="list-style-type: none"> • Classe d'efficacité énergétique: C¹⁾ • Consommation énergétique moyenne: 79,5 kWh/an • Classe d'efficacité ventilateur: D • Classe d'efficacité éclairage: A • Classe d'efficacité filtre à graisse: C • Niveau de bruit en fonctionnement normal: 56 dB 	<ul style="list-style-type: none"> • Classe d'efficacité énergétique: C¹⁾ • Consommation énergétique moyenne: 78,1 kWh/an • Classe d'efficacité ventilateur: D • Classe d'efficacité éclairage: A • Classe d'efficacité filtre à graisse: C • Niveau de bruit en fonctionnement normal: 56 dB 	<ul style="list-style-type: none"> • Classe d'efficacité énergétique: B¹⁾ • Consommation énergétique moyenne: 68,4 kWh/an • Classe d'efficacité ventilateur: B • Classe d'efficacité éclairage: A • Classe d'efficacité filtre à graisse: C • Niveau de bruit en fonctionnement normal: 70 dB
Fonctionnement / Puissance	<ul style="list-style-type: none"> • Encastrable en-dessous d'une armoire supérieure • Fonctionnement en évacuation d'air ou en mode recyclage • Pour le fonctionnement en mode recyclage, il est nécessaire d'adapter la hotte moyennant un filtre à charbon actif (accessoire en option) • Extraction d'air DIN/EN 61591: <ul style="list-style-type: none"> - fonctionnement normal: 370 m³/h - position intensive: 610 m³/h 	<ul style="list-style-type: none"> • Encastrable en-dessous d'une armoire supérieure • Fonctionnement en évacuation d'air ou en mode recyclage • Pour le fonctionnement en mode recyclage, il est nécessaire d'adapter la hotte moyennant un filtre à charbon actif (accessoire en option) • Extraction d'air DIN/EN 61591: <ul style="list-style-type: none"> - fonctionnement normal: 360 m³/h - position intensive: 590 m³/h 	<ul style="list-style-type: none"> • Hotte pouvant être installée entre des armoires suspendues • Fonctionnement en évacuation d'air ou en mode recyclage • Extraction d'air DIN/EN 61591: <ul style="list-style-type: none"> - fonctionnement normal: 620 m³/h
Confort / Sécurité	<ul style="list-style-type: none"> • 4 puissances d'aspiration dont une position intensive • 2 moteurs • Commandes à curseurs • Niveau de bruit en fonctionnement normal 370 m³/h: 44 dB (A) ou 56 dB (A) re 1 pW selon la norme DIN/EN 60704-2-13 • 2 filtres métalliques, lavables au lave-vaisselle • Témoin de saturation des filtres métalliques et à charbon actif • Éclairage plan de travail: 2 modules LED de 2,15 W (3500 K) 	<ul style="list-style-type: none"> • 4 puissances d'aspiration dont une position intensive • 2 moteurs • Commandes à curseurs • Niveau de bruit en fonctionnement normal 360 m³/h: 44 dB (A) ou 56 dB (A) re 1 pW selon la norme DIN/EN 60704-2-13 • 2 filtres métalliques, lavables au lave-vaisselle • Témoin de saturation des filtres métalliques et à charbon actif • Éclairage plan de travail: 2 modules LED de 2,15 W (3500 K) 	<ul style="list-style-type: none"> • 3 puissances d'aspiration • Bandeau de commande avec boutons-poussoirs • Niveau de bruit en fonctionnement normal 620 m³/h: 56 dB (A) ou 70 dB (A) re 1 pW selon la norme DIN/EN 60704-2-13 • 2 filtres métalliques, lavables au lave-vaisselle • Éclairage plan de travail: 2 modules LED de 3 W (2700 K)
Design	<ul style="list-style-type: none"> • Couleur argent métallique 	<ul style="list-style-type: none"> • Couleur argent métallique 	<ul style="list-style-type: none"> • Couleur argent métallique
Accessoires en option	<ul style="list-style-type: none"> • LZ 73050: filtre à charbon actif pour mode recyclage – € 41,99** (voir p. 159) 	<ul style="list-style-type: none"> • LZ 73050: filtre à charbon actif pour mode recyclage – € 41,99** (voir p. 159) 	<ul style="list-style-type: none"> • LZ 10IMA00: filtre à charbon actif pour mode recyclage – € 36,99**
Encastrement	Diamètre d'évacuation recommandé Ø 15 cm (Ø 12 cm livré avec l'appareil)	Diamètre d'évacuation recommandé Ø 15 cm (Ø 12 cm livré avec l'appareil)	Diamètre d'évacuation recommandé Ø 15 cm (Ø 12 cm livré avec l'appareil)
Dimensions (HxLxP)	Appareil: – x 73 x 38 cm Encastrement: 25,5 x 70 x 35 cm	Appareil: – x 53 x 38 cm Encastrement: 25,5 x 50 x 35 cm	Appareil: – x 59,9 x 27,1 cm Encastrement: –

Schémas d'encastrement et informations techniques: voir Cahier technique

Hottes sous-encastrées

LU 29251	iQ300	LU 29051	iQ300
Hotte sous-encastrée 90 cm		Hotte sous-encastrée 60 cm	



	LU 29251 - Inox € 479,99*	LU 29051 - Inox € 379,99*
Informations générales <small>Conformément au règlement délégué européen n° 65/2014</small>	<ul style="list-style-type: none"> • Classe d'efficacité énergétique: D¹⁾ • Consommation énergétique moyenne: 96,8 kWh/an • Classe d'efficacité ventilateur: E • Classe d'efficacité éclairage: A • Classe d'efficacité filtre à graisse: C • Niveau de bruit en fonctionnement normal: 69 dB 	<ul style="list-style-type: none"> • Classe d'efficacité énergétique: D¹⁾ • Consommation énergétique moyenne: 96,8 kWh/an • Classe d'efficacité ventilateur: E • Classe d'efficacité éclairage: A • Classe d'efficacité filtre à graisse: C • Niveau de bruit en fonctionnement normal: 69 dB
Fonctionnement / Puissance	<ul style="list-style-type: none"> • Pour montage en-dessous d'une armoire suspendue ou appliquée directement au mur • Fonctionnement en évacuation d'air • Extraction d'air DIN/EN 61591: <ul style="list-style-type: none"> - fonctionnement normal: 360 m³/h 	<ul style="list-style-type: none"> • Pour montage en-dessous d'une armoire suspendue ou appliquée directement au mur • Fonctionnement en évacuation d'air • Extraction d'air DIN/EN 61591: <ul style="list-style-type: none"> - fonctionnement normal: 360 m³/h
Confort / Sécurité	<ul style="list-style-type: none"> • 3 puissances d'aspiration • Commandes électroniques avec boutons-poussoirs • Niveau de bruit en fonctionnement normal 360 m³/h: 45 dB (A) ou 69 dB (A) re 1 pW selon la norme DIN/EN 60704-2-13 • 3 filtres métalliques, lavables au lave-vaisselle • Eclairage plan de travail: 2 modules LED de 2,1 W (3500 K) 	<ul style="list-style-type: none"> • 3 puissances d'aspiration • Commandes électroniques avec boutons-poussoirs • Niveau de bruit en fonctionnement normal 360 m³/h: 45 dB (A) ou 69 dB (A) re 1 pW selon la norme DIN/EN 60704-2-13 • 2 filtres métalliques, lavables au lave-vaisselle • Eclairage plan de travail: 2 modules LED de 2,1 W (3500 K)
Design		
Accessoires en option		
Encastrement	Diamètre d'évacuation recommandé Ø 12 cm (Ø 12 cm livré avec l'appareil)	Diamètre d'évacuation recommandé Ø 12 cm (Ø 12 cm livré avec l'appareil)
Dimensions (HxLxP)	Appareil: 12 x 89,8 x 50 cm Encastrement: –	Appareil: 12 x 59,8 x 50 cm Encastrement: –

Schémas d'encastrement et informations techniques: voir Cahier technique

*Prix marché conseillé sans engagement au 01/10/2018. TVA et contribution Recupel € 1,00 incluses. – **Prix marché conseillé sans engagement au 01/10/2018. TVA incluses.
¹⁾ Sur une échelle de classes d'efficacité énergétique de A++ à E.

Hottes sous-encastrées

LU 93LCC20	iQ300	LU 63LCC .0	iQ300
------------	-------	-------------	-------

Hotte sous-encastrée
90 cm

Hotte sous-encastrée
60 cm



	LU 93LCC20 - Blanc € 259,99*	LU 63LCC50 - Inox LU 63LCC40 - Brun LU 63LCC20 - Blanc € 259,99* € 209,99* € 209,99*
Informations générales <small>Conformément au règlement délégué européen n° 65/2014</small>	<ul style="list-style-type: none"> • Classe d'efficacité énergétique: D¹⁾ • Consommation énergétique moyenne: 93,6 kWh/an • Classe d'efficacité ventilateur: E • Classe d'efficacité éclairage: E • Classe d'efficacité filtre à graisse: C • Niveau de bruit en fonctionnement normal: 72 dB 	<ul style="list-style-type: none"> • Classe d'efficacité énergétique: D¹⁾ • Consommation énergétique moyenne: 93,6 kWh/an • Classe d'efficacité ventilateur: E • Classe d'efficacité éclairage: E • Classe d'efficacité filtre à graisse: C • Niveau de bruit en fonctionnement normal: 72 dB
Fonctionnement / Puissance	<ul style="list-style-type: none"> • Encastrable en-dessous d'une armoire supérieure ou au mur • Fonctionnement en évacuation d'air ou en mode recyclage • Extraction d'air DIN/EN 61591: - fonctionnement normal: 350 m³/h 	<ul style="list-style-type: none"> • Encastrable en-dessous d'une armoire supérieure ou au mur • Fonctionnement en évacuation d'air ou en mode recyclage • Extraction d'air DIN/EN 61591: - fonctionnement normal: 350 m³/h
Confort / Sécurité	<ul style="list-style-type: none"> • 3 puissances d'aspiration • 1 moteur • Commandes électroniques avec boutons-poussoirs • Niveau de bruit en fonctionnement normal 350 m³/h: 58 dB (A) ou 72 dB (A) re 1 pW selon la norme DIN/EN 60704-2-13 • 3 filtres métalliques, lavables au lave-vaisselle • Eclairage plan de travail: 2 modules LED de 4 W (3000 K) 	<ul style="list-style-type: none"> • 3 puissances d'aspiration • 1 moteur • Commandes électroniques avec boutons-poussoirs • Niveau de bruit en fonctionnement normal 350 m³/h: 58 dB (A) ou 72 dB (A) re 1 pW selon la norme DIN/EN 60704-2-13 • 2 filtres métalliques, lavables au lave-vaisselle • Eclairage plan de travail: 2 modules LED de 4 W (3000 K)
Design		
Accessoires en option (voir p. 159)	<ul style="list-style-type: none"> • LZ 27001: filtre à charbon actif pour fonctionnement en mode recyclage – € 36,99** 	<ul style="list-style-type: none"> • LZ 27001: filtre à charbon actif pour fonctionnement en mode recyclage – € 36,99**
Encastrement	Diamètre d'évacuation recommandé Ø 12 cm (Ø 10 cm livré avec l'appareil)	Diamètre d'évacuation recommandé Ø 12 cm (Ø 10 cm livré avec l'appareil)
Dimensions (HxLxP)	Appareil: – x 90 x 48,2 cm Encastrement: –	Appareil: – x 60 x 48,2 cm Encastrement: –

Schémas d'encastrement et informations techniques: voir Cahier technique

Accessoires

Références des hottes télescopiques			LI 99 SA 683	LI 67 SA . 70	LI 97 RA 560	LI 67 RA 560	LI 97 RA 540	LI 97 SA 530	LI 67 SA 530	LI 64 LA 520
Accessoires pour les hottes télescopiques										
Set cleanAir (schémas d'encastrement, voir Cahier technique)	LZ 46830	€ 229,99*	■	■	■	■	■	■	■	■
Filtre à charbon cleanAir	LZ 46810	€ 69,99*	■	■	■	■	■	■	■	■
Filtre à charbon régénérable pour set cleanAir	LZ 10ITP00	€ 349,99*	■	■	■	■	■	■	■	■
Set de recyclage standard	LZ 45650	€ 49,99*	■	■	■	■	■	■	■	■
	LZ 45450	€ 49,99*								■
Filtre à charbon actif	LZ 45610	€ 36,99*	■	■	■	■	■	■	■	■
	LZ 45510	€ 36,99*								■
Set de montage - 90 cm	LZ 49200	€ 56,99*	■		■		■	■		
Cadre d'abaissement - 90 cm (schémas, voir Cahier technique)	LZ 49600	€ 179,99*	■		■		■	■		
Cadre d'abaissement - 60 cm (schémas, voir Cahier technique)	LZ 46600	€ 149,99*		■		■			■	
	LZ 49750	€ 61,99*			■					
Bandeau de finition varioControl - 90 cm - inox	LZ 49650	€ 61,99*					■			
	LZ 46750	€ 51,99*				■				
Bandeau de finition design - 90 cm	LZ 49850	€ 149,99*			■		■	■		
Bandeau de finition - 90 cm - inox	LZ 49550	€ 51,99*			■		■	■		
Bandeau de finition - 90 cm - blanc	LZ 49520	€ 99,99*			■		■	■		
Bandeau de finition - 90 cm - noir	LZ 49560	€ 99,99*			■		■	■		
Bandeau de finition design - 60 cm	LZ 46850	€ 129,99*				■			■	
Bandeau de finition - 60 cm - inox	LZ 46550	€ 46,99*				■				■
Bandeau de finition - 60 cm - blanc	LZ 46520	€ 79,99*				■			■	■
Bandeau de finition - 60 cm - noir	LZ 46560	€ 79,99*				■			■	■

<p>LZ 46830</p>  <p>Set cleanAir pour hotte télescopique</p>	<p>LZ 46810</p>  <p>Filtre à charbon cleanAir pour hotte télescopique</p>	<p>LZ 10ITP00</p>  <p>Filtre à charbon régénérable pour set cleanAir (jusqu'à 10 ans)</p>
<p>LZ 45650 - LZ 45450</p>  <p>Set standard pour mode recyclage pour hotte télescopique</p>	<p>LZ 45610</p>  <p>Filtre à charbon actif pour hotte télescopique</p>	<p>LZ 45510</p>  <p>Filtre à charbon actif pour hotte télescopique</p>
<p>LZ 49200</p>  <p>Set de montage pour hotte télescopique de 90 cm de large</p>	<p>LZ 49600</p>  <p>Cadre d'abaissement pour hotte télescopique de 90 cm de large</p>	<p>LZ 46600</p>  <p>Cadre d'abaissement pour hotte télescopique de 60 cm de large</p>
<p>LZ 49750 - LZ 46750</p>  <p>Bandeau de finition varioControl LZ 49750: 90 cm LZ 46750: 60 cm</p>	<p>LZ 49650</p>  <p>Bandeau de finition varioControl 90 cm</p>	<p>LZ 49850 - LZ 46850</p>  <p>Bandeau de finition design LZ 49850: 90 cm LZ 46850: 60 cm</p>
<p>LZ 49550 - LZ 49520 - LZ 49560</p>  <p>Bandeau de finition 90 cm de large LZ 49550: inox LZ 49520: blanc LZ 49560: noir</p>		<p>LZ 46550 - LZ 46520 - LZ 46560</p>  <p>Bandeau de finition 60 cm de large LZ 46550: inox LZ 46520: blanc LZ 46560: noir</p>

























* Prix marché conseillé sans engagement au 01/10/2018. TVA incluse.

Accessoires

Références des hottes décoratives pour plafond et pour îlot			LR 27 CBS20	LR 97 CBS20	LR 97 CAQ .0	LF 26 RG270	LF 16 RG 270	LF 26 RH 560	LF 16 RH 560	LF 91 BUV50	LF 98 BIP 50	LF 97 BCP50	LF 97 BBM 50
			pour plafond						pour îlot				
Set cleanAir <i>(schémas voir Cahier technique)</i>	inox	LZ 20JCC50	€ 399,99*	■	■	■							
	blanc	LZ 20JCC20	€ 399,99*	■	■	■							
		LZ 57600	€ 349,99*							■	■	■	■
Set cleanAir régénérable <i>(schémas voir Cahier technique)</i>	inox	LZ 20JCD50	€ 669,99*	■	■	■							
	blanc	LZ 20JCD20	€ 669,99*	■	■	■							
Filtre à charbon cleanAir		LZ 56200	€ 49,99*	■	■	■				■	■	■	■
Filtre à charbon régénérable pour set cleanAir		LZ 00XXP00	€ 299,99*	■	■	■				■	■	■	■
Set de recyclage standard		LZ 53850	€ 49,99*							■	■	■	■
Filtre à charbon actif		LZ 53451	€ 29,99*							■	■	■	■
Filtre régénérable pour groupe d'extraction décoratif - Plug & Play <i>(non illustré)</i>		LZ 57P30	€ 309,99*			■							
		LZ 57P20	€ 269,99*				■						
		LZ 57P10	€ 309,99*					■					
		LZ 57P00	€ 269,99*						■				
Cadre pour le câblage électrique et le raccordement		LZ 55704	€ 19,99*			■		■					
		LZ 55703	€ 19,99*				■		■				

Références des hottes décoratives murales			LC 97 FVV60	LC 97 FVP60	LC 97 FQ60	LC 97 FQP60	LC 91 KVV60	LC 91 KWP60	LC 98 KPQ60	LC 98 KPP60	LC 87 KHM .0	LC 87 KBM 60	LC 91 BUV50	LC 91 BUR50	LC 98 BIT50	LC 98 BIP50	LC 97 BHP50	LC 97 QFM 50	LC 97 BCP50	LC 96 QBM 50	LC 96 BBM 50	LC 94 PBC50	LC 66 BBM 50	LC 64 PBC50	
			flatDesign						headFree																
Set cleanAir <i>(schémas voir Cahier technique)</i>		LZ 10AXC50	€ 269,99*	■	■	■	■	■	■	■	■	■													
		LZ 57000	€ 269,99*																■			■	■	■	
		LZ 57300	€ 299,99*											■	■	■	■	■		■					
Set cleanAir intégré		LZ 10FXI00	€ 99,99*															■			■	■	■	■	
		LZ 10FXI05	€ 99,99*																		■	■	■	■	
Set cleanAir intégré régénérable		LZ 10FXJ00	€ 399,99*																■			■	■	■	
		LZ 10FXJ05	€ 399,99*																						
Filtre à charbon cleanAir		LZ 56200	€ 49,99*	■	■	■	■	■	■	■	■	■	■	■	■	■	■	■	■	■	■	■	■	■	■
Filtre à charbon régénérable pour set cleanAir		LZ 00XXP00	€ 299,99*	■	■	■	■	■	■	■	■	■	■	■	■	■	■	■	■	■	■	■	■	■	■
Set de recyclage standard <i>(LZ 10DXU00: non illustré)</i>		LZ 10AKU00	€ 139,99*					■	■	■	■	■													
		LZ 10AFU00	€ 139,99*	■	■	■	■																		
		LZ 10DXU00	€ 49,99*																■			■	■	■	
		LZ 52750	€ 49,99*																					■	■
	LZ 53450	€ 49,99*											■	■	■	■	■				■	■			
Set de recyclage standard (sans cheminée)		LZ 10AKT00	€ 139,99*					■	■	■	■	■													
		LZ 10AFT00	€ 139,99*	■	■	■	■																		
Filtre à charbon actif <i>(LZ 10DXA00: non illustré)</i>		LZ 10AKA00	€ 79,99*					■	■	■	■	■													
		LZ 10AFA00	€ 79,99*	■	■	■	■																		
		LZ 10DXA00	€ 29,99*																■			■	■	■	■
		LZ 52751	€ 29,99*																					■	■
	LZ 53451	€ 29,99*											■	■	■	■	■								
Set régénérable pour mode recyclage		LZ 10AKS00	€ 379,99*					■	■	■	■	■													
		LZ 10AFS00	€ 379,99*	■	■	■	■																		
Set régénérable pour mode recyclage (sans cheminée)		LZ 10AKR00	€ 379,99*					■	■	■	■	■													
		LZ 10AFR00	€ 379,99*	■	■	■	■																		
Paroi en inox <i>(non illustré)</i> (HxLxP): 65 x 90 x 1 cm <i>(schémas voir Cahier technique)</i>		LZ 50960	€ 108,99*																■			■	■	■	

Accessoires

<p>LZ 10AXC50</p>  <p>Set cleanAir pour hotte murale flatDesign et headFree</p>	<p>LZ 20JCD²0 - LZ 20JCC²0</p>  <p>Set cleanAir pour groupe d'extraction décoratif (hotte pour plafond) régénérable ou non, blanc ou inox</p>	<p>LZ 57000</p>  <p>Set cleanAir pour hotte murale</p>
<p>LZ 57300</p>  <p>Set cleanAir pour hotte murale</p>	<p>LZ 57600</p>  <p>Set cleanAir pour hotte pour îlot</p>	<p>LZ 10FXI00 - LZ 10FXI05</p>  <p>Set cleanAir intégré pour hotte murale</p>
<p>LZ 10FXJ00 - LZ 10FXJ05</p>  <p>Set cleanAir intégré régénérable pour hotte murale</p>	<p>LZ 56200</p>  <p>Filtre à charbon cleanAir</p>	<p>LZ 00XXP00</p>  <p>Filtre à charbon régénérable pour set cleanAir (jusqu'à 10 ans)</p>
<p>LZ 10AKU00 - LZ 10AFU00</p>  <p>Set standard pour mode recyclage pour hotte murale flatDesign et headFree</p>	<p>LZ 10AKT00 - LZ 10AFT00</p>  <p>Set standard pour mode recyclage pour hotte murale flatDesign et headFree (sans cheminée)</p>	<p>LZ10AKS00 - LZ10AFS00</p>  <p>Set régénérable pour mode recyclage pour hotte murale flatDesign et headFree (jusqu'à 10 ans)</p>
<p>LZ10AKR00 - LZ10AFR00</p>  <p>Set régénérable pour mode recyclage pour hotte murale flatDesign et headFree – sans cheminée (jusqu'à 10 ans)</p>	<p>LZ 52750</p>  <p>Set standard pour mode recyclage pour hotte murale</p>	<p>LZ 53250 - LZ 53450 - LZ 53850</p>  <p>Set standard pour mode recyclage pour hotte murale (LZ 53250/450) - et hotte pour îlot (LZ 53850)</p>
<p>LZ 55750</p>  <p>Set standard pour mode recyclage pour groupe d'extraction</p>	<p>LZ 10AKA00 - LZ 10AFA00</p>  <p>Filtres à charbon actif pour hotte murale flatDesign et headFree</p>	<p>LZ 52751</p>  <p>Filtres à charbon actif pour hotte murale</p>
<p>LZ 53251 - LZ 53451</p>  <p>Filtre à charbon actif pour hotte murale et hotte pour îlot</p>	<p>LZ 55651</p>  <p>Filtres à charbon actif pour hotte murale et groupe d'extraction</p>	<p>LZ 73050</p>  <p>Filtre à charbon actif pour groupe d'extraction</p>
<p>LZ 27001</p>  <p>Filtre à charbon actif pour hotte sous-encastée</p>	<p>LZ 55703 - LZ 55704</p>  <p>Cadre pour le raccordement d'un groupe d'extraction décoratif Plug & Play (hotte pour plafond)</p>	<p>LZ 75956</p>  <p>Télécommande infrarouge pour groupe d'extraction (1 x pile alcaline 23AE/12V incluse)</p>

Canaux de ventilation en inox

Extension de la partie télescopique pour une hotte pour îlot ou une hotte murale (la hauteur totale de la hotte dépend du type de hotte).
Fonctionnement en évacuation d'air ou en mode recyclage.

Plus d'infos et schémas, voir Cahier technique.



12:04

SIEMENS

SIEMENS

SIEMENS

hyperFresh

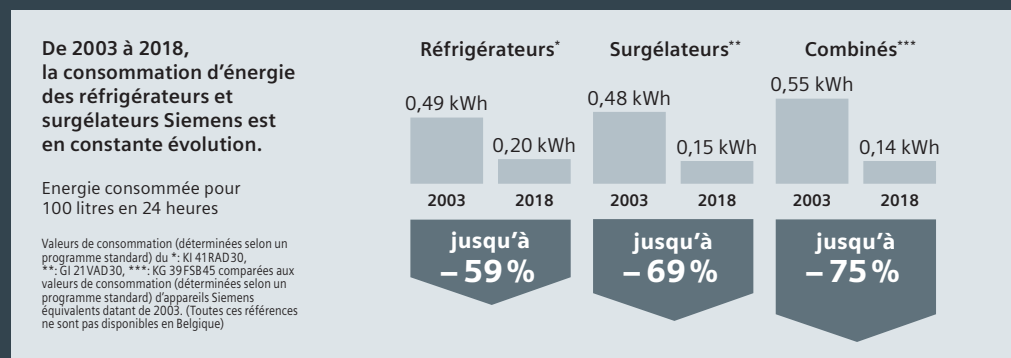
hyperFresh

Avant, il générait simplement du froid. Aujourd'hui, il est votre partenaire.

Les réfrigérateurs et surgélateurs pour une conservation de qualité des aliments frais sont devenus la norme. Cela ne signifie pas que vous deviez vous satisfaire d'un appareil standard.

Dans sa gamme encastrable, Siemens propose pour chaque exigence et pour chaque cuisine le réfrigérateur qui conviendra le mieux. De 88 cm à 177,5 cm, réfrigérateur une porte avec ou sans compartiment surgélateur ou combiné réfrigérateur/surgélateur 2 portes, A+++ ou A++, noFrost ou lowFrost, avec des tiroirs de conservation hyperFresh premium ou hyperFresh plus, ...

Avec toutes les innovations Siemens, chacun pourra ainsi trouver l'appareil parfait pour ses besoins.



Les économies d'énergie vues par Siemens.

Classe d'efficacité énergétique A+++.

Les appareils de froid fonctionnent en permanence, 24 heures sur 24, 365 jours par an. A eux seuls, ils représentent jusqu'à 21% de la consommation d'électricité d'un ménage. Lors d'une nouvelle acquisition, il vaut donc la peine d'opter pour la meilleure classe d'efficacité énergétique.

Depuis 1998, nous sommes parvenus à réduire de plus de 73% la consommation énergétique moyenne de nos surgélateurs et réfrigérateurs en mettant au point des innovations technologiques comme de nouveaux compresseurs plus économiques.

Il n'est dès lors pas surprenant que les nouveaux réfrigérateurs et les surgélateurs atteignent les classes d'efficacité énergétique A++ et A+++ permettant un gain d'énergie de jusqu'à 47,6% par rapport à un appareil avec le label A+.



hyperFresh premium 0°C.
Des aliments frais trois fois plus longtemps.

Préserver la fraîcheur des aliments trois fois plus longtemps? C'est plus simple que jamais grâce à hyperFresh Premium 0°C.

Pour une fraîcheur durable, la température et l'humidité sont cruciales. Les tiroirs hyperFresh premium – un pour les fruits et légumes avec un régulateur d'humidité suivant la variété de fruits ou de légumes qui doivent être conservés et un pour la viande et le poisson avec une température idéale – offrent des avantages incontestables, grâce à un taux d'humidité différent. Les aliments restent frais jusqu'à 3 fois plus longtemps et les vitamines essentielles sont préservées. Les tiroirs séparés évitent également les transmissions d'odeurs désagréables.

	hyperFresh premium	Froid
Laitue	10	3
Pêche	34	12
Asperges	14	3
Chou-rave	60	7
Poitrine de poulet	6	2
Bœuf	7	2

Durée de conservation en jours. (Dépend du degré de fraîcheur des aliments dans le tiroir.)



hyperFresh plus. Des aliments frais deux fois plus longtemps.

Outre son design esthétique, le nouveau tiroir hyperFresh plus facilite l'instauration de conditions de conservation optimales: vos aliments restent frais beaucoup plus longtemps.

Fruits ou légumes: faites votre choix. L'humidité sera automatiquement adaptée pour une saveur optimale et des vitamines et nutriments préservés deux fois plus longtemps.



hyperFresh. Des aliments frais plus longtemps.




Très facile à manipuler, le tiroir hyperFresh préserve la fraîcheur des aliments plus longtemps.

Sa forme et sa fonction garantissent, en outre, des conditions optimales pour les fruits et les légumes. Résultat: une qualité qui se voit, une fraîcheur qui se sent et des saveurs qui se goûtent.

Frais, super frais, hyperFresh. Les systèmes fraîcheur de Siemens.

Grâce au nouveau système hyperFresh, vous conservez vos aliments de manière optimale. Des capteurs installés dans le réfrigérateur garantissent une température constante à l'intérieur.

Le réglage individuel de la température (pour la viande et le poisson) ainsi que la régulation de l'humidité (pour les fruits et les légumes) offrent les meilleures conditions de conservation à vos aliments.

	Frais jusqu'à 3 x plus longtemps	Frais jusqu'à 2 x plus longtemps	Frais plus longtemps
			
	hyperFresh premium	hyperFresh plus	hyperFresh
Température	Constante proche de 0°C	De 2 à 4°C au-dessous de celle du reste du compartiment réfrigérateur	De 2 à 4°C au-dessous de celle du reste du compartiment réfrigérateur
Contrôle de l'humidité	Un bouton permet d'adapter l'humidité du tiroir suivant son contenu	Un dispositif de contrôle permet d'adapter l'humidité du tiroir suivant son contenu	Un curseur permet d'adapter l'humidité du tiroir suivant son contenu
Aliments recommandés	Zone fraîcheur sèche: humidité faible pour poissons, viandes et œufs Zone fraîcheur humide: humidité élevée pour légumes et fruits	Légumes et fruits	Légumes et fruits
Votre avantage	Par leur conservation spécifique, tous les aliments dans les tiroirs hyperFresh premium restent frais 3 x plus longtemps	Par une flexibilité du degré d'humidité, tous les légumes et fruits dans le tiroir hyperFresh plus restent frais 2 x plus longtemps	Tous les légumes et fruits dans le tiroir hyperFresh restent frais plus longtemps grâce au réglage de l'humidité



coolConcept intégrable – Réfrigérateurs 177,5 cm



Technique du froid innovante, organisation intelligente de l'espace, confort d'utilisation ultramoderne et un équipement hyperFresh premium: les appareils coolConcept conjuguent à la perfection performance et efficacité énergétique.

KI 40 FP 60	iQ 700	KI 42 FP 60	iQ 700
Réfrigérateur hyperFresh premium avec surgélateur - 177,5 cm - Porte fixe		Réfrigérateur hyperFresh premium 177,5 cm - Porte fixe	



	KI 40 FP 60	€ 2.029,99*	KI 42 FP 60	€ 1.979,99*
Informations générales	<ul style="list-style-type: none"> • Classe énergétique A++¹⁾: 229 kWh/an • Volume net total: 284 litres dont <ul style="list-style-type: none"> - 27 litres surgélateur - 180 litres réfrigérateur (+4 à +8°C) - 77 litres hyperFresh premium 		<ul style="list-style-type: none"> • Classe énergétique A++¹⁾: 133 kWh/an • Volume net total: 302 litres dont <ul style="list-style-type: none"> - 225 litres réfrigérateur (+4 à +8°C) - 77 litres hyperFresh premium 	
Equipement	<ul style="list-style-type: none"> • Commande électronique via touchControl • softClose Door • Système d'alarme acoustique de porte ouverte • Entrée et sortie d'air par le socle 		<ul style="list-style-type: none"> • Réglage électronique de la température, lisible via LED 	
Partie réfrigérateur	<ul style="list-style-type: none"> • Dégivrage automatique • Super-réfrigération avec désactivation automatique • 2 clayettes en verre incassable réglables en hauteur, dont 1 par easyLift • 3 bacs entièrement télescopiques – 1 dividerBox – Compartiment beurre/ fromage • 4 balconnets dans la contre-porte, dont 1 profond avec support coulissant et 3 avec easyLift • Eclairage LED 		<ul style="list-style-type: none"> • Dégivrage automatique • Super-réfrigération avec désactivation automatique • Réfrigération dynamique par ventilateur • 3 clayettes en verre incassable réglables en hauteur, dont 1 par easyLift • 4 bacs entièrement télescopiques – 1 dividerBox – Compartiment beurre/ fromage • 4 balconnets dans la contre-porte, dont 1 profond avec support coulissant et 3 avec easyLift • Eclairage LED 	
Partie hyperFresh premium 0°C	<ul style="list-style-type: none"> • 1 tiroir "fraîcheur humide" avec régulateur d'humidité et 2 tiroirs "fraîcheur sèche", avec fond ondulé et entièrement télescopiques – airfreshFilter • Eclairage LED 		<ul style="list-style-type: none"> • 1 tiroir "fraîcheur humide" avec régulateur d'humidité et 2 tiroirs "fraîcheur sèche", avec fond ondulé et entièrement télescopiques – airfreshFilter • Eclairage LED 	
Partie surgélateur	<ul style="list-style-type: none"> • Clayette réglable en hauteur 			
Encastrement	<ul style="list-style-type: none"> • Moteur dans le socle 		<ul style="list-style-type: none"> • Moteur dans le socle • Combinable en Side-by-Side avec le surgélateur GI 38NP 60 	
Dimensions niche (HxLxP)	177,5 x 56 x 55 cm		177,5 x 56 x 55 cm	

Schémas d'encastrement et informations techniques: voir Cahier technique

coolConcept intégrable – Surgélateurs 177,5 cm et 140 cm



	GI 38 NP60	€ 1.979,99*	GI 25 NP60	€ 1.609,99*
Informations générales	<ul style="list-style-type: none"> • Classe énergétique A++¹⁾: 242 kWh/an • Technique noFrost • Volume net total: 210 litres +++ • Capacité de surgélation: 18 kg en 24 h 		<ul style="list-style-type: none"> • Classe énergétique A++¹⁾: 207 kWh/an • Technique noFrost • Volume net total: 156 litres +++ • Capacité de surgélation: 18 kg en 24 h 	
Equipement	<ul style="list-style-type: none"> • Commande électronique via touchControl • Réglage électronique de la température, lisible via LED • Système d'alarme optique et acoustique • softClose Door • Aide à l'ouverture de la porte • Entrée et sortie d'air par le socle 			
Partie réfrigérateur				
Partie hyperFresh premium 0°C				
Partie surgélateur	<ul style="list-style-type: none"> • Super-surgélation avec désactivation automatique • varioZone • 6 clayettes en verre incassable amovibles parmi les tiroirs • 2 compartiments de surgélation intensive à clapet transparent • 5 tiroirs de surgélation transparents, dont 1 bigBox • Calendrier de surgélation – Bac à glaçons • Eclairage LED 		<ul style="list-style-type: none"> • Super-surgélation avec désactivation automatique • varioZone • 5 clayettes en verre incassable amovibles parmi les tiroirs • 1 compartiment de surgélation intensive à clapet transparent • 4 tiroirs de surgélation transparents, dont 1 bigBox • Calendrier de surgélation – Bac à glaçons • Eclairage LED 	
Encastrement	<ul style="list-style-type: none"> • Moteur dans le socle • Combinable en Side-by-Side avec le réfrigérateur KI 42 FP60 		<ul style="list-style-type: none"> • Moteur dans le socle 	
Dimensions niche (HxLxP)	177,5 x 56 x 55 cm		140 x 56 x 55 cm	

Schémas d'encastrement et informations techniques: voir Cahier technique

Aussi efficace que novatrice: la technique coolConcept.

Le cycle de froid extrêmement flexible et l'électronique intelligente assurent une performance et une efficacité énergétique accrues pour la réfrigération.

Toute la technique de compresseur ainsi que l'arrivée et l'évacuation de l'air ont été logées dans le socle.

La suppression de l'évacuation de l'air par l'arrière et de la niche du compresseur dans le tiroir du bas agrandit considérablement le volume intérieur. L'espace libéré peut ainsi être exploité, par exemple, pour les nouveaux tiroirs à légumes plus profonds. Résultat: une exploitation de l'énergie encore plus efficace.

De plus, les appareils coolConcept avec leur technologie de compresseur hyper efficace et leur isolation optimale sont particulièrement éco-énergétiques et font tous partie de la classe d'efficacité énergétique A++ permettant ainsi un gain d'énergie jusqu'à 21,4% par rapport à un appareil avec le label A+.

La modularité avec la clayette en verre et les compartiments de porte easyLift réglables en hauteur.

Vous pouvez ainsi organiser l'intérieur de votre réfrigérateur aussi rapidement que simplement suivant vos besoins. Et ce même à pleine charge, sans que vous ayez à vider ou à réorganiser les clayettes ou votre contre-porte. Un simple levier, qui se manipule à une seule main, vous permettra de régler la hauteur sur 6 cm.



* Prix marché conseillé sans engagement au 01/10/2018. TVA et contribution Recupel € 10,00 incluses.
¹⁾ Sur une échelle de classes d'efficacité énergétique de A+++ à D.



coolEfficiency. Une technologie pour une protection maximale des aliments.

Your household in one app.



Home Connect. Home is where your app is.

L'appli Home Connect conviviale vous donne accès aux réglages de votre combiné réfrigérateur-surgélateur et vous permet de les gérer où et quand vous le souhaitez. Plus d'information, voir p. 8 et 9.

Réfrigérateurs combi-bottom noFrost intégrables 177,5 cm

KI 86 NVF 30	iQ 300	KI 86 NVS 30	iQ 300
Combiné réfrigérateur-surgélateur 177,5 cm - coolEfficiency - Porte fixe		Combiné réfrigérateur-surgélateur 177,5 cm - coolEfficiency - Porte mobile	



Finie la corvée de dégivrage: technique noFrost.

Sur les appareils dotés de la technique noFrost, un système de ventilation expulse l'humidité de l'air vers un bac d'évaporation situé à l'extérieur de l'appareil. Ainsi, l'appareil se dégivre automatiquement à intervalles réguliers sans que vous ayez à l'éteindre manuellement. Résultat: l'air reste sec. Cette technique très fiable évite les dépôts de glace à l'intérieur de l'appareil et de givre sur les denrées alimentaires. Pour une consommation d'énergie basse en permanence.



lowFrost: un dégivrage moins fréquent.

Lorsque le givre et la glace s'accumulent, le réfrigérateur consomme davantage d'électricité. Grâce à la technique lowFrost et à son évaporateur rotatif, la formation de glace et de givre est non seulement moins importante mais le dégivrage est également plus rapide.



varioZone: un compartiment de surgélation répondant aux exigences individuelles en matière d'espace.

L'intérieur des surgélateurs s'adapte à tout moment à vos besoins d'espace. Ainsi, les compartiments de surgélation et les tablettes en verre peuvent s'extraire ou se replacer en fonction de vos besoins. Idéal lorsqu'il vous faut plus de hauteur, par exemple pour stocker une superbe pièce montée glacée.

	KI 86 NVF 30	€ 1.299,99*	KI 86 NVS 30	€ 1.249,99*
Informations générales	<ul style="list-style-type: none"> • Classe énergétique A++¹⁾: 222 kWh/an • Volume net total: 255 litres dont <ul style="list-style-type: none"> - 188 litres réfrigérateur - 67 litres surgélateur A+++ 		<ul style="list-style-type: none"> • Classe énergétique A++¹⁾: 222 kWh/an • Volume net total: 255 litres dont <ul style="list-style-type: none"> - 188 litres réfrigérateur - 67 litres surgélateur A+++ 	
Equipement	<ul style="list-style-type: none"> • Technique noFrost • Réglage électronique de la température au degré près • freshSense - température constante • Alarme sonore de porte ouverte 		<ul style="list-style-type: none"> • Technique noFrost • Réglage électronique de la température au degré près • freshSense - température constante • Alarme sonore de porte ouverte 	
Partie réfrigérateur	<ul style="list-style-type: none"> • Dégivrage automatique • 4 clayettes en verre incassable, dont 3 réglables en hauteur • 1 freshBox - bac à légumes avec fond ondulé • Eclairage LED 		<ul style="list-style-type: none"> • Dégivrage automatique • 4 clayettes en verre incassable, dont 3 réglables en hauteur • 1 freshBox - bac à légumes avec fond ondulé • Eclairage LED 	
Partie surgélateur	<ul style="list-style-type: none"> • Super-surgélation avec désactivation automatique • varioZone • 3 tiroirs de surgélation transparents, dont 1 bigBox 		<ul style="list-style-type: none"> • Super-surgélation avec désactivation automatique • varioZone • 3 tiroirs de surgélation transparents, dont 1 bigBox 	
Accessoires compris	<ul style="list-style-type: none"> • Bac à glaçons • Casier à œufs • Accumulateurs de froid 		<ul style="list-style-type: none"> • Bac à glaçons • Casier à œufs • Accumulateurs de froid 	
Dimensions niche (HxLxP)	177,5 x 56 x 55 cm		177,5 x 56 x 55 cm	

Schémas d'encastrement et informations techniques: voir Cahier technique

* Prix marché conseillé sans engagement au 01/10/2018. TVA et contribution Recupel € 10,00 incluses.

¹⁾ Sur une échelle de classes d'efficacité énergétique de A+++ à D.

Réfrigérateurs combi-bottom intégrables 177,5 cm




UNIQUEMENT
POUR
KI 86SAD30

	KI 86SHD40	€ 1.699,99*	KI 86SAD30 KI 86SAF30	€ 1.299,99* € 1.199,99*	KI 87SAD30	€ 1.299,99*
Informations générales	<ul style="list-style-type: none"> • Classe énergétique A+++¹⁾: 151 kWh/an • Volume net total: 260 litres dont <ul style="list-style-type: none"> - 186 litres réfrigérateur (+4 à +8°C) - 74 litres surgélateur A+++ 		<ul style="list-style-type: none"> • Classe énergétique A++¹⁾: 218 kWh/an • Volume net total: 265 litres dont <ul style="list-style-type: none"> - 191 litres réfrigérateur (+4 à +8°C) - 74 litres surgélateur A++ 		<ul style="list-style-type: none"> • Classe énergétique A+¹⁾: 225 kWh/an • Volume net total: 270 litres dont <ul style="list-style-type: none"> - 209 litres réfrigérateur (+4 à +8°C) - 61 litres surgélateur A+ 	
Equipement	<ul style="list-style-type: none"> • Display électronique touchControl - Réglage électronique de la température au degré près pour chaque zone • freshSense - température constante • Mode Vacances • Alarme sonore de porte ouverte • Système d'alarme optique et acoustique avec fonction mémoire • softClose Door • Home Connect ready²⁾ 		<ul style="list-style-type: none"> • Display électronique touchControl - Réglage électronique de la température au degré près pour chaque zone • freshSense - température constante • Mode Vacances • Alarme sonore de porte ouverte • Système d'alarme optique et acoustique avec fonction mémoire • Uniquement pour KI 86SAD30: softClose Door 		<ul style="list-style-type: none"> • Display électronique touchControl - Réglage électronique de la température au degré près pour chaque zone • freshSense - température constante • Mode Vacances • Alarme sonore de porte ouverte • Système d'alarme optique et acoustique avec fonction mémoire • softClose Door 	
Partie réfrigérateur	<ul style="list-style-type: none"> • Dégivrage automatique • Super-réfrigération avec désactivation automatique • Réfrigération dynamique avec airfreshFilter • 5 clayettes en verre incassable (4 réglables en hauteur, dont 1 varioShelf et 1 easyAccess shelf) • Tiroir hyperFresh plus avec contrôle d'humidité • Eclairage LED 		<ul style="list-style-type: none"> • Dégivrage automatique • Super-réfrigération avec désactivation automatique • 5 clayettes en verre incassable (4 réglables en hauteur, dont 1 varioShelf et 1 easyAccess shelf) • Tiroir hyperFresh plus avec contrôle d'humidité • Eclairage LED 		<ul style="list-style-type: none"> • Dégivrage automatique • Super-réfrigération avec désactivation automatique • 5 clayettes en verre incassable (4 réglables en hauteur, dont 1 varioShelf et 1 easyAccess shelf) • Tiroir hyperFresh plus avec contrôle d'humidité • Eclairage LED 	
Partie surgélateur	<ul style="list-style-type: none"> • Super-surgélation avec désactivation automatique • lowFrost - dégivrage moins fréquent • varioZone • 3 tiroirs de surgélation transparents, dont 1 bigBox 		<ul style="list-style-type: none"> • Super-surgélation avec désactivation automatique • lowFrost - dégivrage moins fréquent • varioZone • 3 tiroirs de surgélation transparents, dont 1 bigBox 		<ul style="list-style-type: none"> • Super-surgélation avec désactivation automatique • lowFrost - dégivrage moins fréquent • varioZone • 2 tiroirs de surgélation transparents, dont 1 bigBox 	
Accessoires compris	<ul style="list-style-type: none"> • Bac à glaçons • 2 casiers à œufs • 2 accumulateurs de froid 		<ul style="list-style-type: none"> • Bac à glaçons • 2 casiers à œufs • 2 accumulateurs de froid 		<ul style="list-style-type: none"> • Bac à glaçons • 2 casiers à œufs • 2 accumulateurs de froid 	
Dimensions niche (HxLxP)	177,5 x 56 x 55 cm		177,5 x 56 x 55 cm		177,5 x 56 x 55 cm	

Schémas d'encastrement et informations techniques: voir Cahier technique

Réfrigérateurs combi-bottom intégrables 177,5 cm et 158 cm



	KI 86 VVF 30	€ 1.039,99*	KI 87 VVF 30	€ 1.039,99*	KI 77 SAF 30	€ 1.039,99*
Informations générales	<ul style="list-style-type: none"> • Classe énergétique A++¹⁾: 231 kWh/an • Volume net total: 267 litres dont <ul style="list-style-type: none"> - 191 litres réfrigérateur (+4 à +8°C) - 76 litres surgélateur *** 		<ul style="list-style-type: none"> • Classe énergétique A++¹⁾: 227 kWh/an • Volume net total: 272 litres dont <ul style="list-style-type: none"> - 209 litres réfrigérateur (+4 à +8°C) - 63 litres surgélateur *** 		<ul style="list-style-type: none"> • Classe énergétique A++¹⁾: 201 kWh/an • Volume net total: 230 litres dont <ul style="list-style-type: none"> - 169 litres réfrigérateur (+4 à +8°C) - 61 litres surgélateur *** 	
Equipement	<ul style="list-style-type: none"> • Réglage électronique de la température, lisible via LED • freshSense - température constante 		<ul style="list-style-type: none"> • Réglage électronique de la température, lisible via LED • freshSense - température constante 		<ul style="list-style-type: none"> • Display électronique touchControl - Réglage électronique de la température au degré près pour chaque zone • freshSense - température constante • Mode Vacances • Alarme sonore de porte ouverte • Système d'alarme optique et acoustique avec fonction mémoire 	
Partie réfrigérateur	<ul style="list-style-type: none"> • Dégivrage automatique • 4 clayettes en verre incassable, dont 3 réglables en hauteur • 1 freshBox - bac à légumes avec fond ondulé • Eclairage LED 		<ul style="list-style-type: none"> • Dégivrage automatique • 5 clayettes en verre incassable, dont 4 réglables en hauteur • 1 freshBox - bac à légumes avec fond ondulé • Eclairage LED 		<ul style="list-style-type: none"> • Dégivrage automatique • Super-réfrigération avec désactivation automatique • 4 clayettes en verre incassable (3 réglables en hauteur), dont 1 varioShelf et 1 easyAccess shelf • Tiroir hyperFresh plus avec contrôle d'humidité • Eclairage LED 	
Partie surgélateur	<ul style="list-style-type: none"> • Super-surgélation avec désactivation automatique • lowFrost - dégivrage moins fréquent • varioZone • 3 tiroirs de surgélation transparents, dont 1 bigBox 		<ul style="list-style-type: none"> • Super-surgélation avec désactivation automatique • lowFrost - dégivrage moins fréquent • varioZone • 2 tiroirs de surgélation transparents, dont 1 bigBox 		<ul style="list-style-type: none"> • Super-surgélation avec désactivation automatique • lowFrost - dégivrage moins fréquent • varioZone • 2 tiroirs de surgélation transparents, dont 1 bigBox 	
Accessoires compris	<ul style="list-style-type: none"> • Bac à glaçons • Casier à œufs • Accumulateur de froid 		<ul style="list-style-type: none"> • Bac à glaçons • Casier à œufs • Accumulateur de froid 		<ul style="list-style-type: none"> • Bac à glaçons • 2 casiers à œufs • 2 accumulateurs de froid 	
Dimensions niche (HxLxP)	177,5 x 56 x 55 cm		177,5 x 56 x 55 cm		158 x 56 x 55 cm	

Schémas d'encastrement et informations techniques: voir Cahier technique

* Prix marché conseillé sans engagement au 01/10/2018. TVA et contribution Recupel € 10,00 incluses.
¹⁾ Sur une échelle de classes d'efficacité énergétique de A+++ à D.

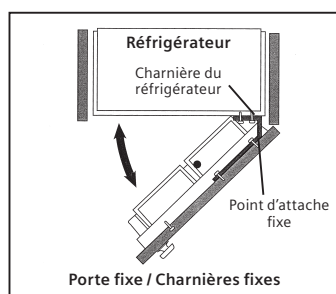
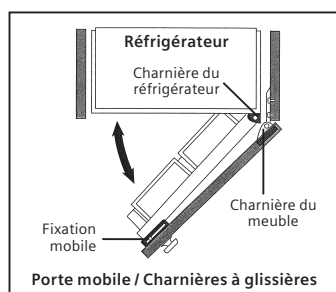
Réfrigérateurs combi-top intégrables 158 cm et 145 cm

Porte fixe ou porte mobile.

Nous proposons deux types de montage pour la porte de meuble: la fixation par glissières (porte mobile) ou à pantographe (porte fixe).

Cette dernière permet d'ouvrir la porte jusqu'à un angle de 115°, que vous pouvez toutefois réduire à 90°. Dans tous les cas de figure, la porte se fermera automatiquement autour des 20° d'ouverture.

En outre, plus besoin de charnières, puisque la porte du meuble est directement fixée sur la porte du réfrigérateur.



	KI 28 DA 20	iQ 300	KI 26 DA 30	iQ 300
	Combiné réfrigérateur-surgélateur 158 cm - Porte mobile		Combiné réfrigérateur-surgélateur 145 cm - Porte mobile	



	KI 28 DA 20	€ 989,99*	KI 26 DA 30	€ 969,99*
Informations générales	<ul style="list-style-type: none"> • Classe énergétique A+¹⁾: 256 kWh/an • Volume net total: 255 litres dont <ul style="list-style-type: none"> - 41 litres surgélateur - 214 litres réfrigérateur 		<ul style="list-style-type: none"> • Classe énergétique A++¹⁾: 193 kWh/an • Volume net total: 229 litres dont <ul style="list-style-type: none"> - 41 litres surgélateur - 188 litres réfrigérateur 	
Equipement	<ul style="list-style-type: none"> • Réglage électronique de la température, lisible via LED • Parois à entretien facile 		<ul style="list-style-type: none"> • Réglage électronique de la température, lisible via LED • Parois à entretien facile 	
Partie réfrigérateur	<ul style="list-style-type: none"> • Dégivrage automatique • 6 clayettes en verre incassable, dont 5 réglables en hauteur et 1 divisible • Tiroir supplémentaire • 1 freshBox - bac à légumes avec fond ondulé • Contre-porte modulable avec compartiment beurre/fromage • Eclairage LED 		<ul style="list-style-type: none"> • Dégivrage automatique • 5 clayettes en verre incassable, dont 4 réglables en hauteur et 1 divisible • 1 freshBox - bac à légumes avec fond ondulé • Contre-porte modulable avec compartiment beurre/fromage • Eclairage LED 	
Partie surgélateur	<ul style="list-style-type: none"> • Super-surgélation avec désactivation automatique • 1 grille réglable en hauteur 		<ul style="list-style-type: none"> • Super-surgélation avec désactivation automatique • 1 grille réglable en hauteur 	
Accessoires compris	• Bac à glaçons • 2 casiers à œufs		• Bac à glaçons • 2 casiers à œufs	
Dimensions niche (HxLxP)	158 x 56 x 55 cm		145 x 56 x 55 cm	

Schémas d'encastrement et informations techniques: voir Cahier technique



Des réfrigérateurs une porte intégrables pour une niche de 88 cm à 177,5 cm.

Siemens offre une gamme très étendue de réfrigérateurs une porte. De 88 cm à 177,5 cm de haut, avec ou sans compartiment surgélation, possédant ou non le confort coolEfficiency ou les zones hyperFresh premium, avec un label énergétique A++ ou A+++. Pour un réfrigérateur une porte sur mesure...

Réfrigérateurs une porte intégrables 177,5 cm



Le système varioShelf:
la flexibilité de l'espace de stockage.

Le système varioShelf se compose de deux tablettes séparables, de 14 cm de profondeur dont la partie avant s'adapte aux besoins de stockage spécifiques. Placés l'un à côté de l'autre, les deux éléments forment une tablette complète. Lorsque vous insérez la tablette en verre avant sous la partie arrière, vous bénéficiez d'un espace pour des produits particulièrement hauts.

KI 82LAD40	iQ500	KI 82LA. 30	iQ500
------------	-------	-------------	-------

Réfrigérateur avec surgélateur
177,5 cm - coolEfficiency - Porte fixe

Réfrigérateur avec surgélateur
177,5 cm - coolEfficiency - Porte fixe



UNIQUEMENT
POUR
KI 82LAD30



	KI 82LAD40	€ 1.499,99*	KI 82LAD30 KI 82LAF30	€ 1.299,99* € 1.149,99*
Informations générales	<ul style="list-style-type: none"> • Classe énergétique A+++¹⁾: 146 kWh/an • Volume net total: 285 litres dont <ul style="list-style-type: none"> - 34 litres surgélateur A+++ - 251 litres réfrigérateur 		<ul style="list-style-type: none"> • Classe énergétique A+++¹⁾: 209 kWh/an • Volume net total: 286 litres dont <ul style="list-style-type: none"> - 34 litres surgélateur A+++ - 252 litres réfrigérateur 	
Equipement	<ul style="list-style-type: none"> • Display électronique touchControl - Réglage électronique de la température au degré près • freshSense - température constante • powerVentilation avec airfreshFilter • Alarme sonore de porte ouverte • softClose Door 		<ul style="list-style-type: none"> • Display électronique touchControl - Réglage électronique de la température au degré près • freshSense - température constante • Alarme sonore de porte ouverte • Uniquement pour KI 82LAD30: softClose Door 	
Partie réfrigérateur	<ul style="list-style-type: none"> • Dégivrage automatique • Super-réfrigération avec désactivation automatique • 5 clayettes en verre incassable (4 réglables en hauteur), dont 1 varioShelf et 1 easyAccess shelf • Tiroir hyperFresh plus avec contrôle d'humidité sur rails télescopiques • freshBox télescopique - bac à légumes avec fond ondulé • 5 compartiments de porte, dont 1 à beurre et fromage • Eclairage LED 		<ul style="list-style-type: none"> • Dégivrage automatique • Super-réfrigération avec désactivation automatique • 5 clayettes en verre incassable (4 réglables en hauteur), dont 1 varioShelf et 1 easyAccess shelf • Tiroir hyperFresh plus avec contrôle d'humidité sur rails télescopiques • freshBox télescopique - bac à légumes avec fond ondulé • 5 compartiments de porte, dont 1 à beurre et fromage • Eclairage LED 	
Partie surgélateur	<ul style="list-style-type: none"> • Compartiment de surgélation à clapet • 1 clayette amovible en verre de sécurité 		<ul style="list-style-type: none"> • Compartiment de surgélation à clapet • 1 clayette amovible en verre de sécurité 	
Accessoires compris	<ul style="list-style-type: none"> • Bac à glaçons • 2 casiers à œufs 		<ul style="list-style-type: none"> • Bac à glaçons • 2 casiers à œufs 	
Encastrement				
Dimensions niche (HxLxP)	177,5 x 56 x 55 cm		177,5 x 56 x 55 cm	

Schémas d'encastrement et informations techniques: voir Cahier technique

Réfrigérateurs une porte intégrables 177,5 cm et 158 cm

KI 81RA . 30	iQ500	KI 72LA . 30	iQ500
--------------	-------	--------------	-------

Réfrigérateur
177,5 cm - coolEfficiency - Porte fixe

Réfrigérateur avec surgélateur
158 cm - coolEfficiency - Porte fixe



UNIQUEMENT
POUR
KI 81RAD30*



UNIQUEMENT
POUR
KI 72LAD30



Pour tout avoir à portée de main: les tablettes en verre amovibles easyAccess shelf.

Plus de confort pour remplir et vider le réfrigérateur: les robustes tablettes en verre glissent sur les rails profilés et peuvent avancer sur 15 cm – de manière légère et stable, même lorsqu'elles sont chargées. Vous voyez donc toujours parfaitement ce qu'il y a dans votre réfrigérateur.

Pour une température constante: freshSense.

Grâce à plusieurs capteurs, votre réfrigérateur dispose d'un système sur mesure de température intelligent. La température est ainsi régulièrement corrigée pour obtenir un résultat optimal. Ce qui est idéal pour une consommation minimale.

	KI 81RAD30 KI 81RAF30	€ 1.239,99* € 1.039,99*	KI 72LAD30 KI 72LAF30	€ 1.199,99* € 1.039,99*
Informations générales	<ul style="list-style-type: none"> • Classe énergétique A++¹⁾: 116 kWh/an • Volume net total: 319 litres 		<ul style="list-style-type: none"> • Classe énergétique A++¹⁾: 196 kWh/an • Volume net total: 248 litres dont <ul style="list-style-type: none"> - 34 litres surgélateur - 214 litres réfrigérateur 	
Equipement	<ul style="list-style-type: none"> • Display électronique touchControl - Réglage électronique de la température au degré près • powerVentilation avec airfreshFilter • freshSense - température constante • Alarme sonore de porte ouverte • Uniquement pour KI 81RAD30: softClose Door 		<ul style="list-style-type: none"> • Display électronique touchControl - Réglage électronique de la température au degré près • freshSense - température constante • Alarme sonore de porte ouverte • Uniquement pour KI 72LAD30: softClose Door 	
Partie réfrigérateur	<ul style="list-style-type: none"> • Dégivrage automatique • Super-réfrigération avec désactivation automatique • 7 clayettes en verre incassable (6 réglables en hauteur), dont 1 varioShelf et 2 easyAccess shelves • Support à bouteilles chromé • Tiroir hyperFresh plus avec contrôle d'humidité sur rails télescopiques • freshBox télescopique - bac à légumes avec fond ondulé • 6 compartiments de porte, dont 1 à beurre et fromage • Eclairage LED 		<ul style="list-style-type: none"> • Dégivrage automatique • Super-réfrigération avec désactivation automatique • 4 clayettes en verre incassable (3 réglables en hauteur), dont 1 varioShelf et 1 easyAccess shelf • Tiroir hyperFresh plus avec contrôle d'humidité sur rails télescopiques • freshBox télescopique - bac à légumes avec fond ondulé • 4 compartiments de porte, dont 1 à beurre et fromage • Eclairage LED 	
Partie surgélateur			<ul style="list-style-type: none"> • Compartiment de surgélation à clapet • 1 clayette amovible en verre de sécurité 	
Accessoires compris	<ul style="list-style-type: none"> • 2 casiers à œufs 		<ul style="list-style-type: none"> • Bac à glaçons • 2 casiers à œufs 	
Encastrement	Combinable avec le GI 81NAC30, surgélateur intégrable 177,5 cm (voir p. 186)			
Dimensions niche (HxLxP)	177,5 x 56 x 55 cm		158 x 56 x 55 cm	

Schémas d'encastrement et informations techniques: voir Cahier technique

* Prix marché conseillé sans engagement au 01/10/2018. TVA et contribution Recupel € 10,00 incluses.

¹⁾ Sur une échelle de classes d'efficacité énergétique de A+++ à D.

Réfrigérateurs hyperFresh premium 0°C intégrables 140 cm



Les zones hyperFresh premium 0°C optimisées pour conserver les aliments trois fois plus longtemps.

Tant la température que le degré d'humidité influencent la durée de conservation des aliments. Equipé d'un circuit de réfrigération de dernière génération, hyperFresh premium vous offre deux zones de rangement spéciales à 0°C pour le stockage de différents types de denrées. Le tiroir "fraîcheur humide" est idéal pour les fruits et les légumes. Il est en outre équipé d'un régulateur qui permet de régler l'humidité suivant que ce soient des légumes, des fruits ou une combinaison des deux qui sont stockés dans le tiroir. Le second tiroir "fraîcheur sèche" est quant à lui parfait pour la viande ou le poisson.



KI 52FAD30	iQ700	KI 51FAD30	iQ700
------------	-------	------------	-------

Réfrigérateur hyperFresh premium avec surgélateur
140 cm - coolEfficiency - Porte fixe

Réfrigérateur hyperFresh premium
140 cm - coolEfficiency - Porte fixe



	KI 52FAD30	€ 1.349,99*	KI 51FAD30	€ 1.299,99*
Informations générales	<ul style="list-style-type: none"> • Classe énergétique A++¹⁾: 196 kWh/an • Volume net total: 204 litres dont <ul style="list-style-type: none"> - 15 litres surgélateur - 130 litres réfrigérateur (+4 à +8°C) - 59 litres hyperFresh premium 		<ul style="list-style-type: none"> • Classe énergétique A++¹⁾: 124 kWh/an • Volume net total: 222 litres dont <ul style="list-style-type: none"> - 163 litres réfrigérateur (+4 à +8°C) - 59 litres hyperFresh premium 	
Equipement	<ul style="list-style-type: none"> • Display électronique touchControl - Réglage électronique de la température au degré près • freshSense - température constante • Alarme sonore de porte ouverte • softClose Door 		<ul style="list-style-type: none"> • Display électronique touchControl - Réglage électronique de la température au degré près • freshSense - température constante • Alarme sonore de porte ouverte • softClose Door 	
Partie réfrigérateur	<ul style="list-style-type: none"> • Dégivrage automatique • Super-réfrigération avec désact. auto. • 4 clayettes (3 en verre incassable et réglables en hauteur), dont 1 varioShelf et 1 easyAccess shelf • 4 compartiments de porte, dont 1 à beurre et fromage • Eclairage LED 		<ul style="list-style-type: none"> • Dégivrage automatique • Super-réfrigération avec désact. auto. • 5 clayettes (4 en verre incassable et réglables en hauteur), dont 1 varioShelf et 1 easyAccess shelf • 4 compartiments de porte, dont 1 à beurre et fromage • Eclairage LED 	
Partie hyperFresh premium 0°C	<ul style="list-style-type: none"> • Tiroir "fraîcheur humide" pour fruits et légumes avec régulateur d'humidité sur rails télescopiques • Tiroir "fraîcheur sèche" pour viandes et poissons sur rails télescopiques 		<ul style="list-style-type: none"> • Tiroir "fraîcheur humide" pour fruits et légumes avec régulateur d'humidité sur rails télescopiques • Tiroir "fraîcheur sèche" pour viandes et poissons sur rails télescopiques 	
Partie surgélateur	<ul style="list-style-type: none"> • Compartiment de surgélation à clapet • Compartiment adapté pour les pizzas 			
Accessoires compris	<ul style="list-style-type: none"> • Bac à glaçons • Casier à œufs • Boîte de conservation avec couvercle 		<ul style="list-style-type: none"> • Casier à œufs • Boîte de conservation avec couvercle 	
Encastrement			Combinable avec le GI 11 VAF 30, surgélateur intégrable 72 cm (voir p. 186)	
Dimensions niche (HxLxP)	140 x 56 x 55 cm		140 x 56 x 55 cm	

Schémas d'encastrement et informations techniques: voir Cahier technique

Réfrigérateurs intégrables 140 cm

KI 52LAD . 0	iQ700	KI 51RAD . 0	iQ700
--------------	-------	--------------	-------

Réfrigérateur avec surgélateur
140 cm - coolEfficiency - Porte fixe

Réfrigérateur
140 cm - coolEfficiency - Porte fixe



KI 52LAD40 KI 52LAD30



KI 51RAD40 KI 51RAD30



hyperFresh plus: des légumes et des fruits frais deux fois plus longtemps.

Dans le tiroir hyperFresh plus, les fruits et légumes restent frais deux fois plus longtemps. Ce tiroir fermé hermétiquement préserve leur humidité naturelle grâce au réglage qui permet de créer une atmosphère constante avec hygrométrie optimale et variations de température minimales.

De plus, la structure ondulée du fond du tiroir capte l'eau de condensation de manière optimale.

Les aliments conservent ainsi leurs vitamines, leur fraîcheur, leur saveur, leur texture et leurs couleurs comme s'ils venaient juste d'être achetés.

	KI 52LAD40 - A+++ KI 52LAD30 - A++	€ 1.249,99* € 1.139,99*	KI 51RAD40 - A+++ KI 51RAD30 - A++	€ 1.249,99* € 1.099,99*
Informations générales	<ul style="list-style-type: none"> Classe énergétique: KI 52LAD40 - A+++¹⁾: 122 kWh/an KI 52LAD30 - A++¹⁾: 183 kWh/an Volume net total: 228 litres dont - 15 litres surgélateur A+++ - 213 litres réfrigérateur (+4 à +8°C) 		<ul style="list-style-type: none"> Classe énergétique: KI 51RAD40 - A+++¹⁾: 72 kWh/an KI 51RAD30 - A++¹⁾: 109 kWh/an Volume net total: 247 litres (+4 à +8°C) 	
Equipement	<ul style="list-style-type: none"> Display électronique touchControl - Réglage électronique de la température au degré près freshSense - température constante Alarme sonore de porte ouverte softClose Door 		<ul style="list-style-type: none"> Display électronique touchControl - Réglage électronique de la température au degré près freshSense - température constante Alarme sonore de porte ouverte softClose Door 	
Partie réfrigérateur	<ul style="list-style-type: none"> Dégivrage automatique Super-réfrigération avec désactivation automatique 5 clayettes en verre incassable (4 réglables en hauteur), dont 1 varioShelf et 1 easyAccess shelf Tiroir hyperFresh plus avec fond ondulé et contrôle d'humidité 5 compartiments de porte, dont 1 à beurre et fromage Eclairage LED 		<ul style="list-style-type: none"> Dégivrage automatique Super-réfrigération avec désactivation automatique 6 clayettes en verre incassable (5 réglables en hauteur), dont 1 varioShelf et 1 easyAccess shelf Tiroir hyperFresh plus avec fond ondulé et contrôle d'humidité 5 compartiments de porte, dont 1 à beurre et fromage Eclairage LED 	
Partie surgélateur	<ul style="list-style-type: none"> Compartiment de surgélation à clapet Compartiment adapté pour les pizzas 			
Accessoires compris	<ul style="list-style-type: none"> Bac à glaçons • Casier à œufs 		<ul style="list-style-type: none"> Casier à œufs 	
Encastrement			Combinable avec le GI 11 VAF 30, surgélateur intégrable 72 cm (voir p. 186)	
Dimensions niche (HxLxP)	140 x 56 x 55 cm		140 x 56 x 55 cm	

Schémas d'encastrement et informations techniques: voir Cahier technique

* Prix marché conseillé sans engagement au 01/10/2018. TVA et contribution Recupel € 10,00 incluses.
¹⁾ Sur une échelle de classes d'efficacité énergétique de A+++ à D.

Réfrigérateurs hyperFresh premium 0°C intégrables 122,5 cm

Les technologies et le confort coolEfficiency sont aussi disponibles pour les réfrigérateurs de 88 à 122,5 cm pour une protection maximale des aliments dans les meilleures conditions.

freshSense.

Une température toujours constante grâce à plusieurs capteurs.
Résultat: une consommation minimale et une meilleure conservation des aliments.

easyAccess shelf.

Pour faciliter le rangement, la clayette en verre de sécurité est extractible et peut être sortie de 15 cm grâce aux rails latéraux.

varioShelf.

Le système varioShelf se compose de deux tablettes séparables, de 14 cm de profondeur dont la partie avant s'adapte aux besoins de stockage spécifiques.

Plus de lumière grâce aux LED.

L'intérieur des appareils bénéficie d'un éclairage parfait, grâce aux LED. Les diodes longue durée sont intégrées à plat dans les parois latérales, sans prendre de place, et diffusent parfaitement la lumière en oblique, sans éblouir.



	KI 42 FAD 30	iQ 700	KI 41 FAD 30	iQ 700
	Réfrigérateur hyperFresh premium avec surgélateur 122,5 cm - coolEfficiency - Porte fixe		Réfrigérateur hyperFresh premium 122,5 cm - coolEfficiency - Porte fixe	



	KI 42 FAD 30	€ 1.299,99*	KI 41 FAD 30	€ 1.249,99*
Informations générales	<ul style="list-style-type: none"> Classe énergétique A++¹⁾: 184 kWh/an Volume net total: 169 litres dont <ul style="list-style-type: none"> - 15 litres surgélateur - 95 litres réfrigérateur (+4 à +8°C) - 59 litres hyperFresh premium 		<ul style="list-style-type: none"> Classe énergétique A++¹⁾: 120 kWh/an Volume net total: 187 litres dont <ul style="list-style-type: none"> - 128 litres réfrigérateur (+4 à +8°C) - 59 litres hyperFresh premium 	
Equipement	<ul style="list-style-type: none"> Display électronique touchControl - Réglage électronique de la température au degré près freshSense - température constante Alarme sonore de porte ouverte softClose Door 		<ul style="list-style-type: none"> Display électronique touchControl - Réglage électronique de la température au degré près freshSense - température constante Alarme sonore de porte ouverte softClose Door 	
Partie réfrigérateur	<ul style="list-style-type: none"> Dégivrage automatique Super-réfrigération avec désact. auto. 3 clayettes (2 en verre incassable et réglables en hauteur), dont 1 varioShelf et 1 easyAccess shelf 3 compartiments de porte, dont 1 à beurre et fromage Eclairage LED 		<ul style="list-style-type: none"> Dégivrage automatique Super-réfrigération avec désact. auto. 4 clayettes (3 en verre incassable et réglables en hauteur), dont 1 varioShelf et 1 easyAccess shelf 3 compartiments de porte, dont 1 à beurre et fromage Eclairage LED 	
Partie hyperFresh premium 0°C	<ul style="list-style-type: none"> Tiroir "fraîcheur humide" pour fruits et légumes avec régulateur d'humidité sur rails télescopiques Tiroir "fraîcheur sèche" pour viandes et poissons sur rails télescopiques 		<ul style="list-style-type: none"> Tiroir "fraîcheur humide" pour fruits et légumes avec régulateur d'humidité sur rails télescopiques Tiroir "fraîcheur sèche" pour viandes et poissons sur rails télescopiques 	
Partie surgélateur	<ul style="list-style-type: none"> Compartiment de surgélation à clapet Compartiment adapté pour les pizzas 			
Accessoires compris	<ul style="list-style-type: none"> Bac à glaçons Casier à œufs Boîte de conservation avec couvercle 		<ul style="list-style-type: none"> Casier à œufs Boîte de conservation avec couvercle 	
Encastrement			Combinable avec un surgélateur intégrable 72 ou 88 cm et 122,5 cm (voir p. 186)	
Dimensions niche (HxLxP)	122,5 x 56 x 55 cm		122,5 x 56 x 55 cm	

Schémas d'encastrement et informations techniques: voir Cahier technique

Réfrigérateurs intégrables 122,5 cm

KI 42LAD40	iQ500	KI 42LA . 30	iQ500
Réfrigérateur avec surgélateur 122,5 cm - coolEfficiency - Porte fixe		Réfrigérateur avec surgélateur 122,5 cm - coolEfficiency - Porte fixe	



UNIQUEMENT
POUR
KI 42LAD30



	KI 42LAD40	€ 1.199,99*	KI 42LAD30 KI 42LAF30	€ 1.039,99* € 939,99*
Informations générales	<ul style="list-style-type: none"> • Classe énergétique A+++¹⁾: 114 kWh/an • Volume net total: 195 litres dont <ul style="list-style-type: none"> - 15 litres surgélateur A+++ - 180 litres réfrigérateur (+4 à +8°C) 		<ul style="list-style-type: none"> • Classe énergétique A++¹⁾: 172 kWh/an • Volume net total: 195 litres dont <ul style="list-style-type: none"> - 15 litres surgélateur A+++ - 180 litres réfrigérateur (+4 à +8°C) 	
Equipement	<ul style="list-style-type: none"> • Display électronique touchControl - Réglage électronique de la température au degré près • freshSense - température constante • Alarme sonore de porte ouverte • softClose Door 		<ul style="list-style-type: none"> • Display électronique touchControl - Réglage électronique de la température au degré près • freshSense - température constante • Alarme sonore de porte ouverte • Uniquement pour KI 42LAD30: softClose Door 	
Partie réfrigérateur	<ul style="list-style-type: none"> • Dégivrage automatique • Super-réfrigération avec désactivation automatique • 5 clayettes en verre incassable (4 réglables en hauteur), dont 1 varioShelf et 1 easyAccess shelf • Tiroir hyperFresh plus avec contrôle d'humidité • 4 compartiments de porte, dont 1 à beurre et fromage • Eclairage LED 		<ul style="list-style-type: none"> • Dégivrage automatique • Super-réfrigération avec désactivation automatique • 5 clayettes en verre incassable (4 réglables en hauteur), dont 1 varioShelf et 1 easyAccess shelf • Tiroir hyperFresh plus avec contrôle d'humidité • 4 compartiments de porte, dont 1 à beurre et fromage • Eclairage LED 	
Partie surgélateur	<ul style="list-style-type: none"> • Compartiment de surgélation à clapet • Compartiment adapté pour les pizzas 		<ul style="list-style-type: none"> • Compartiment de surgélation à clapet • Compartiment adapté pour les pizzas 	
Accessoires compris	<ul style="list-style-type: none"> • Bac à glaçons • Casier à œufs 		<ul style="list-style-type: none"> • Bac à glaçons • Casier à œufs 	
Encastrement				
Dimensions niche (HxLxP)	122,5 x 56 x 55 cm		122,5 x 56 x 55 cm	

Schémas d'encastrement et informations techniques: voir Cahier technique

Display touchControl.

Ce display digital à la finition argentée, clairement visible dans la partie supérieure de l'appareil, permet un réglage électronique précis, simple et novateur.



Toujours parfaitement fermé grâce à l'assistance à la fermeture des portes softClose.

Si vous oubliez de fermer correctement les portes du réfrigérateur, le dispositif "softClose Door" le fera pour vous de manière amortie et extra douce grâce aux amortisseurs intégrés dans toutes les charnières plates.

Ainsi, même si la façade est très lourde, la porte de l'appareil se fermera facilement et sûrement et cela durant toute la durée de vie de l'appareil.



* Prix marché conseillé sans engagement au 01/10/2018. TVA et contribution Recupel € 10,00 incluses.

¹⁾ Sur une échelle de classes d'efficacité énergétique de A+++ à D.

Réfrigérateurs intégrables 122,5 cm

KI 24LV60	iQ100	KI 24LX30	iQ100	KI 41RAD40	iQ500
Réfrigérateur avec surgélateur 122,5 cm - Porte fixe		Réfrigérateur avec surgélateur 122,5 cm - Porte mobile		Réfrigérateur 122,5 cm - coolEfficiency - Porte fixe	



	KI 24LV60	€ 879,99*	KI 24LX30	€ 779,99*	KI 41RAD40	€ 1.199,99*
Informations générales	<ul style="list-style-type: none"> • Classe énergétique A++¹⁾: 174 kWh/an • Volume net total: 200 litres dont <ul style="list-style-type: none"> - 17 litres surgélateur A+++ - 183 litres réfrigérateur (+4 à +8°C) 		<ul style="list-style-type: none"> • Classe énergétique A++¹⁾: 174 kWh/an • Volume net total: 200 litres dont <ul style="list-style-type: none"> - 17 litres surgélateur A+++ - 183 litres réfrigérateur (+4 à +8°C) 		<ul style="list-style-type: none"> • Classe énergétique A+++¹⁾: 69 kWh/an • Volume net total: 211 litres (+4 à +8°C) 	
Equipement	<ul style="list-style-type: none"> • Parois à entretien facile 		<ul style="list-style-type: none"> • Parois à entretien facile 		<ul style="list-style-type: none"> • Display électronique touchControl - Réglage électronique de la température au degré près • freshSense - température constante • Alarme sonore de porte ouverte • softClose Door 	
Partie réfrigérateur	<ul style="list-style-type: none"> • Dégivrage automatique • 5 clayettes en verre incassable, dont 4 réglables en hauteur • 1 freshBox - bac à légumes avec fond ondulé • 4 compartiments de porte • Eclairage LED 		<ul style="list-style-type: none"> • Dégivrage automatique • 5 clayettes en verre incassable, dont 4 réglables en hauteur • Support à bouteilles chromé • 1 freshBox - bac à légumes avec fond ondulé • 5 compartiments de porte, dont 1 à beurre et fromage • Eclairage LED 		<ul style="list-style-type: none"> • Dégivrage automatique • Super-réfrigération avec désactivation automatique • 6 clayettes en verre incassable (5 réglables en hauteur), dont 1 varioShelf et 1 easyAccess shelf • Tiroir hyperFresh plus avec contrôle d'humidité • 4 compartiments de porte, dont 1 à beurre et fromage • Eclairage LED 	
Partie surgélateur	<ul style="list-style-type: none"> • Compartiment adapté pour les pizzas 		<ul style="list-style-type: none"> • Compartiment adapté pour les pizzas 			
Accessoires compris	<ul style="list-style-type: none"> • Casier à œufs 		<ul style="list-style-type: none"> • Bac à glaçons • Casier à œufs 		<ul style="list-style-type: none"> • Casier à œufs 	
Encastrement					Combinable avec un surgélateur intégrable 72 ou 88 cm et 122,5 cm (voir p. 186)	
Dimensions niche (HxLxP)	122,5 x 56 x 55 cm		122,5 x 56 x 55 cm		122,5 x 56 x 55 cm	

Schémas d'encastrement et informations techniques: voir Cahier technique

Réfrigérateurs intégrables 122,5 cm

KI 41RA. 30	iQ500	KI 24RV60	iQ100	KI 24RX30	iQ100
-------------	-------	-----------	-------	-----------	-------

Réfrigérateur
122,5 cm - coolEfficiency - Porte fixe

Réfrigérateur
122,5 cm - Porte fixe

Réfrigérateur
122,5 cm - Porte mobile



UNIQUEMENT
POUR
KI 41RAD30



	KI 41RAD30 KI 41RAF30	€ 1.039,99* € 899,99*	KI 24RV60	€ 829,99*	KI 24RX30	€ 729,99*
Informations générales	<ul style="list-style-type: none"> • Classe énergétique A++¹⁾: 105 kWh/an • Volume net total: 211 litres (+4 à +8°C) 		<ul style="list-style-type: none"> • Classe énergétique A++¹⁾: 103 kWh/an • Volume net total: 221 litres (+4 à +8°C) 		<ul style="list-style-type: none"> • Classe énergétique A++¹⁾: 103 kWh/an • Volume net total: 221 litres (+4 à +8°C) 	
Equipement	<ul style="list-style-type: none"> • Display électronique touchControl - Réglage électronique de la température au degré près • freshSense - température constante • Alarme sonore de porte ouverte • Uniquement pour KI 41RAD30: softClose Door 		<ul style="list-style-type: none"> • Parois à entretien facile 		<ul style="list-style-type: none"> • Parois à entretien facile 	
Partie réfrigérateur	<ul style="list-style-type: none"> • Dégivrage automatique • Super-réfrigération avec désactivation automatique • 6 clayettes en verre incassable (5 réglables en hauteur), dont 1 varioShelf et 1 easyAccess shelf • Tiroir hyperFresh plus avec contrôle d'humidité • 4 compartiments de porte, dont 1 à beurre et fromage • Eclairage LED 		<ul style="list-style-type: none"> • Dégivrage automatique • 6 clayettes en verre incassable, dont 5 réglables en hauteur • 1 freshBox - bac à légumes avec fond ondulé • 4 compartiments de porte • Eclairage LED 		<ul style="list-style-type: none"> • Dégivrage automatique • 6 clayettes en verre incassable, dont 5 réglables en hauteur • Support à bouteilles chromé • 1 freshBox - bac à légumes avec fond ondulé • 5 compartiments de porte, dont 1 à beurre et fromage • Eclairage LED 	
Partie surgélateur						
Accessoires compris	<ul style="list-style-type: none"> • Casier à œufs 		<ul style="list-style-type: none"> • Casier à œufs 		<ul style="list-style-type: none"> • Casier à œufs 	
Encastrement	Combinable avec un surgélateur intégrable 72 ou 88 cm et 122,5 cm (voir p. 186)		Combinable avec un surgélateur intégrable 72 cm ou 88 cm (voir p. 186)		Combinable avec le GI 18DA20, surgélateur 88 cm - porte mobile (voir p. 186)	
Dimensions niche (HxLxP)	122,5 x 56 x 55 cm		122,5 x 56 x 55 cm		122,5 x 56 x 55 cm	

Schémas d'encastrement et informations techniques: voir Cahier technique

* Prix marché conseillé sans engagement au 01/10/2018. TVA et contribution Recupel € 10,00 incluses.

¹⁾ Sur une échelle de classes d'efficacité énergétique de A+++ à D.

Réfrigérateurs intégrables 102,5 cm

KI 32LAD30	iQ500	KI 20LV60	iQ100	KI 31RAF30	iQ500
Réfrigérateur avec surgélateur 102,5 cm - coolEfficiency - Porte fixe		Réfrigérateur avec surgélateur 102,5 cm - Porte fixe		Réfrigérateur 102,5 cm - coolEfficiency - Porte fixe	



	KI 32LAD30	€ 989,99*	KI 20LV60	€ 829,99*	KI 31RAF30	€ 829,99*
Informations générales	<ul style="list-style-type: none"> • Classe énergétique A++¹⁾: 157 kWh/an • Volume net total: 154 litres dont <ul style="list-style-type: none"> - 15 litres surgélateur A+++ - 139 litres réfrigérateur (+4 à +8°C) 		<ul style="list-style-type: none"> • Classe énergétique A++¹⁾: 160 kWh/an • Volume net total: 158 litres dont <ul style="list-style-type: none"> - 17 litres surgélateur A+++ - 141 litres réfrigérateur (+4 à +8°C) 		<ul style="list-style-type: none"> • Classe énergétique A++¹⁾: 100 kWh/an • Volume net total: 172 litres (+4 à +8°C) 	
Equipement	<ul style="list-style-type: none"> • Display électronique touchControl - Réglage électronique de la température au degré près • freshSense - température constante • Alarme sonore de porte ouverte • softClose Door 		<ul style="list-style-type: none"> • Parois à entretien facile 		<ul style="list-style-type: none"> • Display électronique touchControl - Réglage électronique de la température au degré près • freshSense - température constante • Alarme sonore de porte ouverte 	
Partie réfrigérateur	<ul style="list-style-type: none"> • Dégivrage automatique • Super-réfrigération avec désactivation automatique • 4 clayettes en verre incassable (3 réglables en hauteur), dont 1 varioShelf et 1 easyAccess shelf • Tiroir hyperFresh plus avec contrôle d'humidité • 5 compartiments de porte, dont 1 à beurre et fromage • Eclairage LED 		<ul style="list-style-type: none"> • Dégivrage automatique • 4 clayettes en verre incassable, dont 3 réglables en hauteur • 1 freshBox - bac à légumes avec fond ondulé • 4 compartiments de porte • Eclairage LED 		<ul style="list-style-type: none"> • Dégivrage automatique • Super-réfrigération avec désactivation automatique • 5 clayettes en verre incassable (4 réglables en hauteur), dont 1 varioShelf et 1 easyAccess shelf • Tiroir hyperFresh plus avec contrôle d'humidité • 5 compartiments de porte, dont 1 à beurre et fromage • Eclairage LED 	
Partie surgélateur	<ul style="list-style-type: none"> • Compartiment de surgélation à clapet • Compartiment adapté pour les pizzas 		<ul style="list-style-type: none"> • Compartiment adapté pour les pizzas 			
Accessoires compris	<ul style="list-style-type: none"> • Bac à glaçons • Casier à œufs 		<ul style="list-style-type: none"> • Casier à œufs 		<ul style="list-style-type: none"> • Casier à œufs 	
Encastrement					Combinable avec un surgélateur intégrable 72 ou 88 cm et 102,5 cm (voir p. 186)	
Dimensions niche (HxLxP)	102,5 x 56 x 55 cm		102,5 x 56 x 55 cm		102,5 x 56 x 55 cm	

Schémas d'encastrement et informations techniques: voir Cahier technique

Réfrigérateurs intégrables 102,5 cm et 88 cm

KI 20 RV60	iQ100	KI 22 LAD40	iQ500	KI 22 LA . 30	iQ500
Réfrigérateur 102,5 cm - Porte fixe		Réfrigérateur avec surgélateur 88 cm - coolEfficiency - Porte fixe		Réfrigérateur avec surgélateur 88 cm - coolEfficiency - Porte fixe	



UNIQUEMENT
POUR
KI 22 LAD30



	KI 20 RV60	€ 779,99*	KI 22 LAD40	€ 1.089,99*	KI 22 LAD30 KI 22 LAF30	€ 929,99* € 829,99*
Informations générales	<ul style="list-style-type: none"> • Classe énergétique A++¹⁾: 99 kWh/an • Volume net total: 181 litres (+4 à +8°C) 		<ul style="list-style-type: none"> • Classe énergétique A+++¹⁾: 98 kWh/an • Volume net total: 124 litres dont <ul style="list-style-type: none"> - 15 litres surgélateur A+++ - 109 litres réfrigérateur (+4 à +8°C) 		<ul style="list-style-type: none"> • Classe énergétique A++¹⁾: 148 kWh/an • Volume net total: 124 litres dont <ul style="list-style-type: none"> - 15 litres surgélateur A+++ - 109 litres réfrigérateur (+4 à +8°C) 	
Equipement	<ul style="list-style-type: none"> • Parois à entretien facile 		<ul style="list-style-type: none"> • Display électronique touchControl - Réglage électronique de la température au degré près • freshSense - température constante • Alarme sonore de porte ouverte • softClose Door 		<ul style="list-style-type: none"> • Display électronique touchControl - Réglage électronique de la température au degré près • freshSense - température constante • Alarme sonore de porte ouverte • Uniquement pour KI 22 LAD30: softClose Door 	
Partie réfrigérateur	<ul style="list-style-type: none"> • Dégivrage automatique • 5 clayettes en verre incassable, dont 4 réglables en hauteur • 1 freshBox - bac à légumes avec fond ondulé • 4 compartiments de porte • Eclairage LED 		<ul style="list-style-type: none"> • Dégivrage automatique • Super-réfrigération avec désactivation automatique • 3 clayettes en verre incassable (2 réglables en hauteur), dont 1 varioShelf • Tiroir hyperFresh plus avec contrôle d'humidité • 3 compartiments de porte, dont 1 à beurre et fromage • Eclairage LED 		<ul style="list-style-type: none"> • Dégivrage automatique • Super-réfrigération avec désactivation automatique • 3 clayettes en verre incassable (2 réglables en hauteur), dont 1 varioShelf • Tiroir hyperFresh plus avec contrôle d'humidité • 3 compartiments de porte, dont 1 à beurre et fromage • Eclairage LED 	
Partie surgélateur			<ul style="list-style-type: none"> • Compartiment de surgélation à clapet • Compartiment adapté pour les pizzas 		<ul style="list-style-type: none"> • Compartiment de surgélation à clapet • Compartiment adapté pour les pizzas 	
Accessoires compris	<ul style="list-style-type: none"> • Casier à œufs 		<ul style="list-style-type: none"> • Bac à glaçons • Casier à œufs 		<ul style="list-style-type: none"> • Bac à glaçons • Casier à œufs 	
Encastrement	Combinable avec un surgélateur intégrable 72 cm ou 88 cm (voir p. 186)					
Dimensions niche (HxLxP)	102,5 x 56 x 55 cm		88 x 56 x 55 cm		88 x 56 x 55 cm	

Schémas d'encastrement et informations techniques: voir Cahier technique

* Prix marché conseillé sans engagement au 01/10/2018. TVA et contribution Recupel € 10,00 incluses.
¹⁾ Sur une échelle de classes d'efficacité énergétique de A+++ à D.

Réfrigérateurs intégrables 88 cm

KI 18LV60	iQ 100	KI 18LX30	iQ 100	KI 21RAD40	iQ 500
Réfrigérateur avec surgélateur 88 cm - Porte fixe		Réfrigérateur avec surgélateur 88 cm - Porte mobile		Réfrigérateur 88 cm - coolEfficiency - Porte fixe	



	KI 18LV60	€ 779,99*	KI 18LX30	€ 679,99*	KI 21RAD40	€ 1.089,99*
Informations générales	<ul style="list-style-type: none"> • Classe énergétique A++¹⁾: 150 kWh/an • Volume net total: 129 litres dont <ul style="list-style-type: none"> - 17 litres surgélateur A+++ - 112 litres réfrigérateur (+4 à +8°C) 		<ul style="list-style-type: none"> • Classe énergétique A++¹⁾: 150 kWh/an • Volume net total: 129 litres dont <ul style="list-style-type: none"> - 17 litres surgélateur A+++ - 112 litres réfrigérateur (+4 à +8°C) 		<ul style="list-style-type: none"> • Classe énergétique A+++¹⁾: 65 kWh/an • Volume net total: 144 litres (+4 à +8°C) 	
Equipement	<ul style="list-style-type: none"> • Parois à entretien facile 		<ul style="list-style-type: none"> • Parois à entretien facile 		<ul style="list-style-type: none"> • Display électronique touchControl - Réglage électronique de la température au degré près • freshSense - température constante • Alarme sonore de porte ouverte • softClose Door 	
Partie réfrigérateur	<ul style="list-style-type: none"> • Dégivrage automatique • 3 clayettes en verre incassable, dont 2 réglables en hauteur • 1 freshBox - bac à légumes avec fond ondulé • 4 compartiments de porte • Eclairage LED 		<ul style="list-style-type: none"> • Dégivrage automatique • 3 clayettes en verre incassable, dont 2 réglables en hauteur • 1 freshBox - bac à légumes avec fond ondulé • 4 compartiments de porte, dont 1 à beurre et fromage • Eclairage LED 		<ul style="list-style-type: none"> • Dégivrage automatique • Super-réfrigération avec désactivation automatique • 4 clayettes en verre incassable (3 réglables en hauteur), dont 1 varioShelf et 1 easyAccess shelf • Tiroir hyperFresh plus avec contrôle d'humidité • 3 compartiments de porte, dont 1 à beurre et fromage • Eclairage LED 	
Partie surgélateur	<ul style="list-style-type: none"> • Compartiment adapté pour les pizzas 		<ul style="list-style-type: none"> • Compartiment adapté pour les pizzas 			
Accessoires compris	<ul style="list-style-type: none"> • Casier à œufs 		<ul style="list-style-type: none"> • Casier à œufs 		<ul style="list-style-type: none"> • Casier à œufs 	
Encastrement					Combinable avec un surgélateur intégrable 72 cm ou 88 cm (voir p. 186)	
Dimensions niche (HxLxP)	88 x 56 x 55 cm		88 x 56 x 55 cm		88 x 56 x 55 cm	

Schémas d'encastrement et informations techniques: voir Cahier technique

Réfrigérateurs intégrables 88 cm

KI 21RA. 30	iQ500	KI 18RV60	iQ100	KI 18RX30	iQ100
Réfrigérateur 88 cm - coolEfficiency - Porte fixe		Réfrigérateur 88 cm - Porte fixe		Réfrigérateur 88 cm - Porte mobile	



UNIQUEMENT
POUR
KI 21RAD30



	KI 21RAD30 KI 21RAF30	€ 899,99* € 779,99*	KI 18RV60	€ 729,99*	KI 18RX30	€ 619,99*
Informations générales	<ul style="list-style-type: none"> • Classe énergétique A++¹⁾: 97 kWh/an • Volume net total: 144 litres (+4 à +8°C) 		<ul style="list-style-type: none"> • Classe énergétique A++¹⁾: 96 kWh/an • Volume net total: 150 litres (+4 à +8°C) 		<ul style="list-style-type: none"> • Classe énergétique A++¹⁾: 96 kWh/an • Volume net total: 150 litres (+4 à +8°C) 	
Equipement	<ul style="list-style-type: none"> • Display électronique touchControl - Réglage électronique de la température au degré près • freshSense - température constante • Alarme sonore de porte ouverte • Uniquement pour KI 21RAD30: softClose Door 		<ul style="list-style-type: none"> • Parois à entretien facile 		<ul style="list-style-type: none"> • Parois à entretien facile 	
Partie réfrigérateur	<ul style="list-style-type: none"> • Dégivrage automatique • Super-réfrigération avec désactivation automatique • 4 clayettes en verre incassable (3 réglables en hauteur), dont 1 varioShelf et 1 easyAccess shelf • Tiroir hyperFresh plus avec contrôle d'humidité • 3 compartiments de porte, dont 1 à beurre et fromage • Eclairage LED 		<ul style="list-style-type: none"> • Dégivrage automatique • 4 clayettes en verre incassable, dont 3 réglables en hauteur • 1 freshBox - bac à légumes avec fond ondulé • 4 compartiments de porte • Eclairage LED 		<ul style="list-style-type: none"> • Dégivrage automatique • 4 clayettes en verre incassable, dont 3 réglables en hauteur • 1 freshBox - bac à légumes avec fond ondulé • 4 compartiments de porte, dont 1 à beurre et fromage • Eclairage LED 	
Partie surgélateur						
Accessoires compris	<ul style="list-style-type: none"> • Casier à œufs 		<ul style="list-style-type: none"> • Casier à œufs 		<ul style="list-style-type: none"> • Casier à œufs 	
Encastrement	Combinable avec un surgélateur intégrable 72 cm ou 88 cm (voir p. 186)		Combinable avec un surgélateur intégrable 72 cm ou 88 cm (voir p. 186)		Combinable avec le GI 18DA20, surgélateur 88 cm - porte mobile (voir p. 186)	
Dimensions niche (HxLxP)	88 x 56 x 55 cm		88 x 56 x 55 cm		88 x 56 x 55 cm	

Schémas d'encastrement et informations techniques: voir Cahier technique

* Prix marché conseillé sans engagement au 01/10/2018. TVA et contribution Recupel € 10,00 incluses.

¹⁾ Sur une échelle de classes d'efficacité énergétique de A+++ à D.

Surgélateurs intégrables



	GI 81 NAC 30	€ 1.539,99*	GI 41 NAC 30	€ 1.279,99*	GI 31 NAC 30	€ 1.229,99*
Informations générales	<ul style="list-style-type: none"> • Classe énergétique A++¹⁾: 243 kWh/an • Volume net total: 211 litres ★★★★ • Capacité de surgélation: 20 kg en 24 h 		<ul style="list-style-type: none"> • Classe énergétique A++¹⁾: 188 kWh/an • Volume net total: 127 litres ★★★★ • Capacité de surgélation: 20 kg en 24 h 		<ul style="list-style-type: none"> • Classe énergétique A++¹⁾: 168 kWh/an • Volume net total: 97 litres ★★★★ • Capacité de surgélation: 20 kg en 24 h 	
Equipement	<ul style="list-style-type: none"> • Technique noFrost • softClose Door • Display électronique touchControl - Réglage électronique de la température au degré près • Système d'alarme optique et acoustique en cas d'augmentation de la température • freshSense - température constante 		<ul style="list-style-type: none"> • Technique noFrost • softClose Door • Display électronique touchControl - Réglage électronique de la température au degré près • Système d'alarme optique et acoustique en cas d'augmentation de la température • freshSense - température constante 		<ul style="list-style-type: none"> • Technique noFrost • softClose Door • Display électronique touchControl - Réglage électronique de la température au degré près • Système d'alarme optique et acoustique en cas d'augmentation de la température • freshSense - température constante 	
Partie surgélateur	<ul style="list-style-type: none"> • Super-surgélation avec désactivation automatique • 5 tiroirs de surgélation transparents, dont 2 bigBox • 2 compartiments de surgélation intensive à clapet transparent • varioZone - clayettes en verre extractibles pour plus d'espace • Calendrier de surgélation 		<ul style="list-style-type: none"> • Super-surgélation avec désactivation automatique • 4 tiroirs de surgélation transparents, dont 1 bigBox • 1 compartiment de surgélation intensive à clapet transparent • varioZone - clayettes en verre extractibles pour plus d'espace • Calendrier de surgélation 		<ul style="list-style-type: none"> • Super-surgélation avec désactivation automatique • 3 tiroirs de surgélation transparents • 1 compartiment de surgélation intensive à clapet transparent • varioZone - clayettes en verre extractibles pour plus d'espace • Calendrier de surgélation 	
Accessoires compris	<ul style="list-style-type: none"> • Bac à glaçons • 2 accumulateurs de froid 		<ul style="list-style-type: none"> • Bac à glaçons • 2 accumulateurs de froid 		<ul style="list-style-type: none"> • Bac à glaçons • 2 accumulateurs de froid 	
Encastrement	Combinable en Side-by-Side avec un réfrigérateur intégrable KI 81RAD30 ou KI 81RAF 30 (voir p. 186)		Combinable en Side-by-Side avec un réfrigérateur intégrable KI 41FAD30, KI 41RAD40, KI 41RAD30 ou KI 41RAF 30 (voir p. 186)		Combinable en Side-by-Side avec un réfrigérateur intégrable KI 31RAF 30 (voir p. 186)	
Dimensions niche (HxLxP)	177,5 x 56 x 55cm		122,5 x 56 x 55 cm		102,5 x 56 x 55 cm	

Schémas d'encastrement et informations techniques: voir Cahier technique

Surgélateurs intégrables

GI 21VA . 30	iQ500	GI 18DA20	iQ300	GI 11VAF30	iQ500
Surgélateur 88 cm - Porte fixe		Surgélateur 88 cm - Porte mobile		Surgélateur 72 cm - Porte fixe	



UNIQUEMENT
POUR
GI 21VAD30



	GI 21VAD30 GI 21VAF30	€ 949,99* € 899,99*	GI 18DA20	€ 809,99*	GI 11VAF30	€ 869,99*
Informations générales	<ul style="list-style-type: none"> • Classe énergétique A++¹⁾: 157 kWh/an • Volume net total: 97 litres ★★★★ • Capacité de surgélation: 8 kg en 24 h 		<ul style="list-style-type: none"> • Classe énergétique A+¹⁾: 192 kWh/an • Volume net total: 94 litres ★★★★ • Capacité de surgélation: 11 kg en 24 h 		<ul style="list-style-type: none"> • Classe énergétique A++¹⁾: 144 kWh/an • Volume net total: 72 litres ★★★★ • Capacité de surgélation: 8 kg en 24 h 	
Equipement	<ul style="list-style-type: none"> • lowFrost - dégivrage moins fréquent • Réglage électronique de la température, lisible via LED • Alarme optique et acoustique en cas d'augmentation température • freshSense - température constante • Uniquement pour GI 21VAD30: softClose Door 		<ul style="list-style-type: none"> • Système d'alarme optique et acoustique en cas d'augmentation de la température 		<ul style="list-style-type: none"> • lowFrost - dégivrage moins fréquent • Réglage électronique de la température, lisible via LED • Alarme optique et acoustique en cas d'augmentation température • freshSense - température constante 	
Partie surgélateur	<ul style="list-style-type: none"> • Super-surgélation avec désactivation automatique • 3 tiroirs de surgélation transparents, dont 1 bigBox • Calendrier de surgélation 		<ul style="list-style-type: none"> • Technique allFrost • Super-surgélation avec désactivation automatique • Surgélation automatique • 4 tiroirs de surgélation transparents • Calendrier de surgélation 		<ul style="list-style-type: none"> • Super-surgélation avec désactivation automatique • 3 tiroirs de surgélation transparents • Calendrier de surgélation 	
Accessoires compris	<ul style="list-style-type: none"> • Bac à glaçons • 2 accumulateurs de froid 		<ul style="list-style-type: none"> • Bac à glaçons • 2 accumulateurs de froid 		<ul style="list-style-type: none"> • Bac à glaçons • 2 accumulateurs de froid 	
Encastrement	Combinable en combi-bottom avec un réfrigérateur intégrable sans compartiment de surgélation d'une hauteur de 88 cm, 102,5 ou 122,5 cm (voir p. 186)		Combinable en combi-bottom avec le réfrigérateur intégrable sans compartiment de surgélation KI 24RX30 ou KI 18RX30 avec porte mobile (voir p. 186)		Combinable en combi-bottom avec un réfrigérateur intégrable sans compartiment de surgélation d'une hauteur de 88 cm, 102,5, 122,5 ou 140 cm (voir p. 186)	
Dimensions niche (HxLxP)	88 x 56 x 55 cm		88 x 56 x 55 cm		72 x 56 x 55 cm	

Schémas d'encastrement et informations techniques: voir Cahier technique

* Prix marché conseillé sans engagement au 01/10/2018. TVA et contribution Recupel € 10,00 incluses.

¹⁾ Sur une échelle de classes d'efficacité énergétique de A+++ à D.



modularFit. Un combiné réfrigérateur-surgélateur à la carte.



Siemens offre la possibilité de combiner un réfrigérateur intégrable avec un surgélateur intégrable.

Dès aujourd'hui, vous avez la possibilité de créer votre combinaison de froid comme bon vous semble – suivant la place que vous souhaitez lui laisser dans la conception de votre cuisine et vos habitudes de conservation des aliments.

Que ce soit l'un au-dessus de l'autre en combinaison combi-bottom ou l'un à côté de l'autre pour créer un Side-by-Side, grâce à la technologie antiCondensation qui empêche l'accumulation d'humidité entre les 2 appareils, vous pouvez réunir la fraîcheur et la surgélation.



Une combinaison verticale en combi-bottom.

Une niche de 160 ou de 212 cm, hyperFresh ou hyperFresh premium 0°, plus ou moins de place pour la surgélation, ... A vous de choisir ! Une seule obligation: le réfrigérateur sans compartiment de surgélation de 88 à 140 cm se placera toujours au-dessus du surgélateur de 72 ou 88 cm. (Schéma, voir Cahier technique)



Une combinaison horizontale en Side-by-Side.

Vous rêvez d'un combiné Side-by-Side, vous avez la possibilité de choisir la combinaison qui répondra le mieux à vos exigences sur 3 hauteurs (102,5, 122,5 ou 177,5 cm) avec le réfrigérateur sans compartiment de surgélation à droite et le surgélateur à gauche ou inversement.








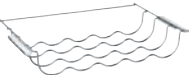


Des solutions parfaites pour un réfrigérateur intégrable personnalisé.

Accessoires pour les réfrigérateurs et surgélateurs intégrables.

Siemens offre une flexibilité totale pour intégrer un appareil.

Vous pouvez maintenant choisir un réfrigérateur ou un surgélateur intégrable et l'utiliser comme un appareil habillable en y ajoutant un cadre décor avec ou sans panneau de porte en inox.

De plus, la poignée mobile vous permet d'adapter le cadre décoratif pour répondre au mieux à vos besoins.

KU 20ZSX0		KF 10ZAX0	
	KU 20ZSX0 € 159,99* <ul style="list-style-type: none"> L'accessoire est composé du set KF 10ZAX0 et d'un panneau de porte en inox Adapté pour les réfrigérateurs et le surgélateur intégrables sous-plan d'une hauteur de 82 cm (p. 188) 		KF 10ZAX0 € 54,99* <ul style="list-style-type: none"> L'accessoire est composé d'un cadre avec poignée en aluminium et d'un panneau de bois blanc Adapté pour le surgélateur intégrable 72 cm de haut (p. 185) et les réfrigérateurs et le surgélateur intégrables sous-plan d'une hauteur de 82 cm (p. 188)
KF 20ZSX0		KF 20ZAX0	
	KF 20ZSX0 € 234,99* <ul style="list-style-type: none"> L'accessoire est composé du set KF 20ZAX0 et d'un panneau de porte en inox Adapté pour les surgélateurs (porte fixe - p. 185) et les réfrigérateurs intégrables d'une hauteur de 88 cm (p. 181 à 183), sauf KI 18LV60, KI 18LX30, KI 18RV60 et KI 18RX30 		KF 20ZAX0 € 64,99* <ul style="list-style-type: none"> L'accessoire est composé d'un cadre avec poignée en aluminium et d'un panneau de bois blanc Adapté pour les surgélateurs (porte fixe - p. 185) et les réfrigérateurs intégrables d'une hauteur de 88 cm (p. 181 à 183), sauf KI 18LV60, KI 18LX30, KI 18RV60 et KI 18RX30
KZ 12810 - KZ 12820 - KZ 12830		KF 30ZAX0	
KZ 12810 - H: 3,7 cm € 9,99* KZ 12820 - H: 4,1 cm € 9,99* KZ 12830 - H: 5,6 cm € 9,99* <ul style="list-style-type: none"> Cadre de compensation pour panneau décor 			KF 30ZAX0 € 69,99* <ul style="list-style-type: none"> L'accessoire est composé d'un cadre avec poignée en aluminium et d'un panneau de bois blanc Adapté pour le surgélateur (p. 184) et les réfrigérateurs intégrables d'une hauteur de 102,5 cm (p. 180 et 181), sauf KI 20LV60 et KI 20RV60
KS 10Z020			
	KS 10Z020 € 19,99* <ul style="list-style-type: none"> Support à bouteilles chromé pour réfrigérateur intégré et combi-bottom (sauf coolConcept) 		
KF 40ZSX0		KF 40ZAX0	
	KF 40ZSX0 € 259,99* <ul style="list-style-type: none"> L'accessoire est composé du set KF 40ZAX0 et d'un panneau de porte en inox Adapté pour le surgélateur (p. 184) et les réfrigérateurs intégrables d'une hauteur de 122,5 cm (p. 176 à 179), sauf KI 24LV60, KI 24LX30, KI 24RV60 et KI 24RX30 		KF 40ZAX0 € 74,99* <ul style="list-style-type: none"> L'accessoire est composé d'un cadre avec poignée en aluminium et d'un panneau de bois blanc Adapté pour le surgélateur (p. 184) et les réfrigérateurs intégrables d'une hauteur de 122,5 cm (p. 176 à 179), sauf KI 24LV60, KI 24LX30, KI 24RV60 et KI 24RX30

Réfrigérateurs et surgélateur intégrables sous-plan

KU 15LA65	iQ500	KU 15RA65	iQ500	GU 15DA55	iQ500
Réfrigérateur avec surgélateur 82 cm - Porte fixe Largeur de niche: 60 cm		Réfrigérateur 82 cm - Porte fixe Largeur de niche: 60 cm		Surgélateur 82 cm - Porte fixe Largeur de niche: 60 cm	



	KU 15LA65	€ 879,99*	KU 15RA65	€ 879,99*	GU 15DA55	€ 939,99*
Informations générales	<ul style="list-style-type: none"> • Classe énergétique A++¹⁾: 140 kWh/an • Volume net total: 123 litres dont - 15 litres surgélateur **** - 108 litres réfrigérateur 		<ul style="list-style-type: none"> • Classe énergétique A++¹⁾: 92 kWh/an • Volume net total: 137 litres 		<ul style="list-style-type: none"> • Classe énergétique A+¹⁾: 184 kWh/an • Volume net total: 98 litres **** • Capacité de surgélation: 12 kg en 24 h 	
Equipement	<ul style="list-style-type: none"> • softClose Door • Entrée et sortie d'air par le socle, pas de découpe nécessaire dans le plan de travail • Socle réglable • Pieds arrières réglables par l'avant 		<ul style="list-style-type: none"> • softClose Door • Entrée et sortie d'air par le socle, pas de découpe nécessaire dans le plan de travail • Socle réglable • Pieds arrières réglables par l'avant 		<ul style="list-style-type: none"> • softClose Door • Système d'alarme optique et acoustique en cas d'augmentation de la température • Entrée et sortie d'air par le socle, pas de découpe nécessaire dans le plan de travail • Socle réglable • Pieds arrières réglables par l'avant • Combinable comme combiné réfrigérateur/surgélateur avec réfrigérateur intégrable sous-plan 	
Partie réfrigérateur	<ul style="list-style-type: none"> • Dégivrage automatique • 2 clayettes en verre incassable, dont 1 réglable en hauteur • 1 freshBox - bac à légumes avec fond ondulé • Eclairage dayLight 		<ul style="list-style-type: none"> • Dégivrage automatique • 3 clayettes en verre incassable, dont 2 réglables en hauteur • 1 freshBox - bac à légumes avec fond ondulé • Eclairage dayLight 			
Partie surgélateur					<ul style="list-style-type: none"> • Technique allFrost • Super-surgélation avec désactivation automatique • 3 tiroirs de surgélation transparents • Calendrier de surgélation • Thermomètre dans la contre-porte 	
Accessoires compris	<ul style="list-style-type: none"> • Bac à glaçons • Casier à œufs 		<ul style="list-style-type: none"> • Casier à œufs 		<ul style="list-style-type: none"> • Bac à glaçons • 2 accumulateurs de froid 	
Dimensions niche (HxLxP)	82 x 60 x 55 cm		82 x 60 x 55 cm		82 x 60 x 55 cm	

Schémas d'encastrement et informations techniques: voir Cahier technique

Les appareils pose libre.

Combinés réfrigérateur/surgélateur – Side-by-Side



Home Connect.

Home is where your app is.

Contrôlez votre réfrigérateur où et quand vous le souhaitez.

L'innovation progresse et fait naître de nouvelles possibilités. L'association d'appareils Siemens compatibles Wi-Fi, d'un logiciel intelligent et de l'appli Home Connect intuitive se prête à une foule d'utilisations intéressantes. Si certaines simplifient votre quotidien, d'autres vous ouvrent littéralement de nouveaux horizons.

Quelques avantages Home Connect pour les réfrigérateurs:

- Jeter un coup d'œil au contenu de votre réfrigérateur où et quand bon vous semble grâce aux appareils photo intégrés (uniquement pour KG 56NHX 3P, KG 36NHI32 et KA 92DHB31).
- Sélectionner et activer intuitivement les paramètres de réfrigération idéaux grâce au contrôle à distance.
- Recevoir des conseils de stockage suivant les particularités des aliments.

Siemens vous offre 2 équipements différents sur les réfrigérateurs Home Connect:

- Home Connect ready – Accès aux avantages des réglages à distance Home Connect via un kit de raccordement en option.
Pas d'appareils photo intégrés.
- Home Connect - Camera in fridge – Accès à tous les avantages Home Connect de Siemens.

Your household in one app.

home connect

Pose libre – Combinés réfrigérateur/surgélateur avec Home Connect Camera

Réglage de la température au degré près via touchControl - indoorElectronic.

Le design attractif de l'affichage électronique placé sur la porte, qu'il soit LCD ou LED, et l'amélioration de la technologie des capteurs offrent la possibilité d'avoir toujours l'appareil sous contrôle au premier coup d'œil.

De plus, cet élégant display est associé aux matériaux nobles des portes: l'inox ou l'inox brossé noir qui allie une beauté raffinée avec l'antiFingerprint (une couche de laque spéciale qui protège des traces de doigts) ou le verre avec son motif décor (glassDoor) particulièrement pratique à nettoyer. Nul doute que ces combinés réfrigérateur/surgélateur ne laisseront personne indifférent.

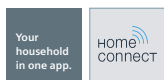


Une zone "hyperFresh plus" optimisée.

Les aliments dans les tiroirs "hyperFresh plus" restent frais 2 x plus longtemps: les légumes et fruits par une flexibilité du degré d'humidité et la viande et le poisson grâce à une température idéale. Les tiroirs pour la viande et le poisson sont facilement amovibles créant ainsi un espace supplémentaire de rangement – Idéal pour les bouteilles de boisson avec un refroidissement 3 x plus rapide que dans les compartiments de porte!



Camera in fridge



KG 56NHX3P - Portes inox noir antiFingerprint		€ 1.749,99*
Informations générales	<ul style="list-style-type: none"> • Classe énergétique A++¹⁾: 325 kWh/an • Technique full noFrost • Volume net total: 505 litres dont <ul style="list-style-type: none"> - 366 litres réfrigérateur - 34 litres hyperFresh plus - 105 litres surgélateur • Capacité de surgélation: 18 kg en 24 h • Conservation en cas de coupure de courant: 24 h 	
Equipement	<ul style="list-style-type: none"> • Electronique de porte LCD touchControl • Système d'alarme optique et sonore de porte ouverte et augmentation de la température avec fonction mémoire • Home Connect - Camera in fridge (contrôle à distance) • Parois gris fonte – Poignées inox • Charnière de porte à droite, non réversible 	
Partie réfrigérateur	<ul style="list-style-type: none"> • multiAirflow-System • airfreshFilter • Super-réfrigération avec désactivation automatique • 4 clayettes en verre incassable, dont 3 réglables en hauteur et 1 easyAccess shelf • Support à bouteilles chromé • 4 compartiments de porte, dont 1 à beurre et fromage • Eclairage LED à allumage progressif (softStart) 	
Partie hyperFresh plus	<ul style="list-style-type: none"> • 1 tiroir "fraîcheur humide" pour fruits et légumes avec régulateur d'humidité • 2 tiroirs "fraîcheur sèche" pour viande et poisson 	
Partie surgélateur	<ul style="list-style-type: none"> • Super-surgélation avec désactivation automatique • 2 tiroirs de surgélation transparents, dont 1 bigBox • varioZone - clayettes en verre extractibles • Calendrier de surgélation 	
Accessoires compris	<ul style="list-style-type: none"> • Casier à œufs • Bac à glaçons • Accumulateurs de froid 	
Dimensions appareil (HxLxP)	193 x 70 x 80 cm Accès facile aux tiroirs grâce à l'ouverture à 90° de la porte	

Pose libre – Combinés réfrigérateur/surgélateur avec Home Connect Camera

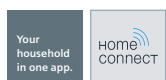
KG 36 NHI 32

iQ500

Combi-bottom noFrost
187 cm - hyperFresh



Camera in fridge



Home Connect – Camera in fridge.

A tout moment, vous pouvez utiliser votre appareil mobile pour jeter un rapide coup d'œil à l'intérieur de votre réfrigérateur – grâce aux appareils photo innovants intégrés. Idéal pour rationaliser au mieux ses achats.

Un compartiment XXL: la bigBox.

Avec ses 26 à 29 cm de haut, la bigBox offre beaucoup de place pour ranger les aliments particulièrement encombrants comme une belle dinde. Mais vous pouvez aussi empiler sans difficultés plusieurs pizzas, de grosses boîtes ou portions. De plus, la bigBox, comme les autres tiroirs, est entièrement amovible et peut être transportée en toute simplicité grâce à ses poignées latérales.



Une intégration parfaite dans la cuisine.

Grâce à la technologie anti-condensation avancée, vous ne devez plus prévoir d'espace entre votre appareil* et votre meuble ou le mur. Même installé dans un coin, vous gardez un accès à tous les tiroirs dès l'ouverture de porte à 90°. Parfait pour une intégration optimale dans votre cuisine.

* Pas d'application pour les combinés Side-by-Side.

	KG 36 NHI 32 - Portes inox antiFingerprint	€ 1.199,99*
Informations générales	<ul style="list-style-type: none"> • Classe énergétique A++¹⁾: 258 kWh/an • Technique full noFrost • Volume net total: 320 litres dont <ul style="list-style-type: none"> - 234 litres réfrigérateur - 23 litres hyperFresh - 86 litres surgélateur • Capacité de surgélation: 14 kg en 24 h • Conservation en cas de coupure de courant: 16 h 	
Equipement	<ul style="list-style-type: none"> • Electronique de porte LED touchControl • Alarme sonore de porte ouverte • Home Connect - Camera in fridge (contrôle à distance) • Parois inox-métallique – Poignées inox • Charnière de porte à droite, non réversible 	
Partie réfrigérateur	<ul style="list-style-type: none"> • multiAirflow-System • airfreshFilter • Super-réfrigération avec désactivation automatique • 4 clayettes en verre incassable, dont 2 easyAccess shelves et réglables en hauteur • Support à bouteilles chromé • 1 grand et 2 petits compartiments de porte • Eclairage LED 	
Partie hyperFresh	<ul style="list-style-type: none"> • Tiroir "fraîcheur humide" pour fruits et légumes avec régulateur d'humidité • Tiroir "fraîcheur sèche" pour viande et poisson 	
Partie surgélateur	<ul style="list-style-type: none"> • Super-surgélation avec désactivation automatique • 3 tiroirs de surgélation transparents • varioZone - clayettes en verre extractibles • Calendrier de surgélation 	
Accessoires compris	<ul style="list-style-type: none"> • Casier à œufs • Bac à glaçons 	
Dimensions appareil (HxLxP)	187 x 60 x 65 cm Accès facile aux tiroirs grâce à l'ouverture à 90° de la porte	

* Prix marché conseillé sans engagement au 01/10/2018. TVA et contribution Recupel € 10,00 incluses.

¹⁾ Sur une échelle de classes d'efficacité énergétique de A+++ à D.

Pose libre – Combinés réfrigérateur/surgélateur avec Home Connect



Les zones hyperFresh premium 0°C optimisées pour conserver les aliments trois fois plus longtemps.

Tant la température que le degré d'humidité influencent la durée de conservation des aliments.

Équipé d'un circuit de réfrigération de dernière génération, hyperFresh premium vous offre deux zones de rangement spéciales à 0°C pour le stockage de différents types de denrées.

Le tiroir "fraîcheur humide" est idéal pour les fruits et les légumes. Il est en outre équipé d'un régulateur qui permet de régler l'humidité suivant que ce soient des légumes, des fruits ou une combinaison des deux qui sont stockés dans le tiroir. Le second tiroir "fraîcheur sèche" est quant à lui parfait pour la viande ou le poisson.



KG 56 F . 40 iQ700

Combi-bottom noFrost
193 cm - hyperFresh premium 0°C




	KG 56 FSB 40 - Portes glassDoor noir (motif décor) € 1.699,99* KG 56 FPI 40 - Portes inox antiFingerprint et poignées inox € 1.499,99*
Informations générales	<ul style="list-style-type: none"> • Classe énergétique A+++¹⁾: 216 kWh/an • Technique full noFrost • Volume net total: 480 litres dont <ul style="list-style-type: none"> - 251 litres réfrigérateur - 124 litres hyperFresh premium - 105 litres surgélateur A+++ • Capacité de surgélation: 16 kg en 24 h • Conservation en cas de coupure de courant: 24 h
Équipement	<ul style="list-style-type: none"> • Electronique de porte LCD touchControl • Alarme sonore de porte ouverte • Home Connect ready (kit de raccordement en option) • Parois inox-metallic
Partie réfrigérateur	<ul style="list-style-type: none"> • multiAirflow-System • airfreshFilter • Super-réfrigération avec désactivation automatique • 4 clayettes en verre incassable, dont 3 easyAccess shelves et réglables en hauteur • 3 compartiments de porte, dont 1 à beurre et fromage • Support à bouteilles chromé • Éclairage LED spot + side light
Partie hyperFresh premium 0°C	<ul style="list-style-type: none"> • Tiroir "fraîcheur humide" pour fruits et légumes avec régulateur d'humidité • Tiroir "fraîcheur sèche" pour viande et poisson
Partie surgélateur	<ul style="list-style-type: none"> • Super-surgélation avec désactivation automatique • 3 tiroirs de surgélation transparents • varioZone - clayettes en verre extractibles • Calendrier de surgélation
Accessoires compris	<ul style="list-style-type: none"> • Casier à œufs • Bac à glaçons • Accumulateur de froid
Accessoire en option	<ul style="list-style-type: none"> • KS 10ZHC00: kit de raccordement Wi-Fi pour appareil équipé de Home Connect ready – € 44,99**
Dimensions appareil (HxLxP)	193 x 70 x 80 cm Accès facile aux tiroirs grâce à l'ouverture à 90° de la porte

Pose libre – Combinés réfrigérateur/surgélateur avec Home Connect

KG 39 F . . 45

iQ700

Combi-bottom noFrost
203 cm - hyperFresh premium 0°C



	KG 39 FSB45 - Portes glassDoor noir (motif décor) - Parois inox-metallic KG 39 FPI45 - Portes inox antiFingerprint et poignées inox - Parois inox-metallic KG 39 FPB45 - Portes inox noir antiFingerprint - Parois gris fonte	€ 1.549,99* € 1.349,99* € 1.399,99*
Informations générales	<ul style="list-style-type: none"> • Classe énergétique A+++¹⁾: 180 kWh/an • Technique full noFrost • Volume net total: 443 litres dont <ul style="list-style-type: none"> - 256 litres réfrigérateur - 81 litres hyperFresh premium - 87 litres surgélateur A+++ • Capacité de surgélation: 14 kg en 24 h • Conservation en cas de coupure de courant: 16 h 	
Equipement	<ul style="list-style-type: none"> • Electronique de porte LCD touchControl • Alarme sonore de porte ouverte • Home Connect ready (kit de raccordement en option) 	
Partie réfrigérateur	<ul style="list-style-type: none"> • multiAirflow-System • airfreshFilter • Super-réfrigération avec désactivation automatique • 4 clayettes en verre incassable, dont 3 easyAccess shelves et réglables en hauteur • 3 compartiments de porte, dont 1 à beurre et fromage • Support à bouteilles chromé • Eclairage LED spot + side light 	
Partie hyperFresh premium 0°C	<ul style="list-style-type: none"> • Tiroir "fraîcheur humide" pour fruits et légumes avec régulateur d'humidité • Tiroir "fraîcheur sèche" pour viande et poisson 	
Partie surgélateur	<ul style="list-style-type: none"> • Super-surgélation avec désactivation automatique • 3 tiroirs de surgélation transparents • varioZone - clayettes en verre extractibles • Calendrier de surgélation 	
Accessoires compris	<ul style="list-style-type: none"> • Casier à œufs • Bac à glaçons • Accumulateur de froid 	
Accessoire en option	<ul style="list-style-type: none"> • KS 10ZHC00: Kit de raccordement Wi-Fi pour appareil équipé de Home Connect ready – € 44,99** 	
Dimensions appareil (HxLxP)	203 x 60 x 66 cm Accès facile aux tiroirs grâce à l'ouverture à 90° de la porte	

* Prix marché conseillé sans engagement au 01/10/2018. TVA et contribution Recupel € 10,00 incluses. – ** Prix marché conseillé sans engagement au 01/10/2018. TVA incluse.
¹⁾ Sur une échelle de classes d'efficacité énergétique de A+++ à D.



Combinés Side-by-Side. Une nouvelle dimension en termes d'espace.

Vous faites partie de ceux qui exigent le meilleur? Le combiné Side-by-Side est conçu pour vous. Il offre en effet tout ce qu'un appareil classique doit proposer. Et bien plus encore... Il impressionne par son design affirmé et son espace intérieur généreux ainsi que par une multitude de fonctions extrêmement pratiques.

Pose libre – Réfrigérateur et surgélateur à combiner en Side-by-Side



	KS 36VAX3P	€ 949,99*	GS 36NAX3P	€ 999,99*
Informations générales	<ul style="list-style-type: none"> • Classe énergétique A++¹⁾: 112 kWh/an • Volume net total: 346 litres 		<ul style="list-style-type: none"> • Classe énergétique A++¹⁾: 238 kWh/an • Technique noFrost - plus jamais dégivrer • Volume net total: 244 litres *** • Capacité de surgélation: 20 kg en 24 h • Conservation en cas de coupure de courant: 25 h 	
Equipement	<ul style="list-style-type: none"> • Display électronique touchControl - Réglage électronique de la température au degré près • freshSense - température constante • Ouverture de porte facile avec système airChannel • Porte inox noir antiFingerprint, parois gris fonte • Poignée verticale en inox • Eclairage LED 		<ul style="list-style-type: none"> • Quintuple système de sécurité 	
Partie réfrigérateur	<ul style="list-style-type: none"> • Dégivrage automatique • Réfrigération dynamique par ventilateur • airfreshFilter • Super-réfrigération avec désactivation automatique • 6 clayettes en verre incassable, dont 5 réglables en hauteur et 4 easyAcces shelves • Support à bouteilles chromé • Tiroir hyperFresh plus avec contrôle d'humidité - garde les fruits et légumes frais jusqu'à 2 x plus longtemps • freshBox sur rails télescopiques - bac à légumes avec fond ondulé • 5 compartiments de porte, dont 1 avec easyLift et compartiment à beurre/fromage 			
Partie surgélateur			<ul style="list-style-type: none"> • multiAirflow-System • Super-surgélation avec désactivation automatique • easyAccess Zone • 4 tiroirs de surgélation transparents dont 2 bigBox • iceTwister - préparateur de glaçons • varioZone - clayettes en verre extractibles 	
Accessoire en option	<ul style="list-style-type: none"> • KS 39ZAX00: set de connexion pour combiner le KS 36VAX3P et le GS 36NAX3P en side-by-side – € 34,99** 			
Dimensions appareil (HxLxP)	186 x 60 x 65 cm Accès facile aux tiroirs grâce à l'ouverture à 90° de la porte		186 x 60 x 65 cm Accès facile aux tiroirs grâce à l'ouverture à 90° de la porte	
	L'appareil peut être placé directement contre un mur, dans un coin ou contre un autre appareil - sans espace nécessaire			

* Prix marché conseillé sans engagement au 01/10/2018. TVA et contribution Recupel € 10,00 incluses. – ** Prix marché conseillé sans engagement au 01/10/2018. TVA incluse.
¹⁾ Sur une échelle de classes d'efficacité énergétique de A+++ à D.

Pose libre – Réfrigérateur et surgélateur à combiner en Side-by-Side

KS 36WBI3P	iQ700	GS 36DBI2V	iQ700
------------	-------	------------	-------

Réfrigérateur une porte - Distributeur d'eau fraîche
187 cm - Porte en inox antiFingerprint

Surgélateur armoire noFrost - Distributeur de glaçons
187 cm - Porte en inox antiFingerprint



	KS 36WBI3P	€ 1.249,99*	GS 36DBI2V	€ 1.549,99*
Informations générales	<ul style="list-style-type: none"> • Classe énergétique A++¹⁾: 112 kWh/an • Volume net total: 346 litres 		<ul style="list-style-type: none"> • Classe énergétique A+¹⁾: 279 kWh/an • Technique noFrost - plus jamais dégivrer • Volume net total: 210 litres * **** • Capacité de surgélation: 16 kg en 24 h • Conservation en cas de coupure de courant: 17 h 	
Equipement	<ul style="list-style-type: none"> • Display électronique touchControl - Réglage électronique de la température au degré près • aquaStop avec garantie à vie • freshSense - température constante • Ouverture de porte facile avec système airChannel • Porte inox antiFingerprint, parois inox-metallic • Poignée verticale en inox • Eclairage LED 			
	<ul style="list-style-type: none"> • Distributeur pour eau fraîche avec éclairage LED, intégré à fleur de porte, raccordement à l'eau avec aquaStop et tuyau d'arrivée d'eau de 2 m, 3/4" • Alarme sonore de porte ouverte • Charnières de porte à gauche, non réversible 		<ul style="list-style-type: none"> • Distributeur de glaçons et glace pilée, avec éclairage LED, intégré à fleur de porte, raccordement à l'eau avec aquaStop et tuyau d'arrivée d'eau de 2 m, 3/4" • Quintuple système de sécurité • Charnières de porte à droite, non réversible 	
Partie réfrigérateur	<ul style="list-style-type: none"> • Dégivrage automatique • Réfrigération dynamique par ventilateur • airfreshFilter • Super-réfrigération avec désactivation automatique • 6 clayettes en verre incassable, dont 5 réglables en hauteur et 4 easyAcces shelves • flexShelf - clayette multifonction • Tiroir hyperFresh plus avec contrôle d'humidité - garde les fruits et légumes frais jusqu'à 2 x plus longtemps • freshBox sur rails télesc. - bac à légumes avec fond ondulé • 5 compartiments de porte, dont 1 avec easyLift et compartiment à beurre/fromage 			
Partie surgélateur	<ul style="list-style-type: none"> • multiAirflow-System • Super-surgélation avec désactivation automatique • 5 tiroirs de surgélation transparents, dont 1 bigBox • varioZone - clayettes en verre extractibles 			
Accessoire en option	<ul style="list-style-type: none"> • KS 39ZAL00: set de connexion pour combiner le KS 36WBI3P et le GS 36DBI2V en side-by-side – € 34,99** 			
Dimensions appareil (HxLxP)	187 x 60 x 65 cm Accès facile aux tiroirs grâce à l'ouverture à 90° de la porte		187 x 60 x 65 cm Accès facile aux tiroirs grâce à l'ouverture à 90° de la porte	
	L'appareil peut être placé directement contre un mur, dans un coin ou contre un autre appareil - sans espace nécessaire			

En vue de la réglementation en vigueur de Belgique (la fédération Belge du secteur de l'eau), il est obligatoire de monter une valve anti-retour du type EA pour tous les appareils avec un raccordement à une alimentation d'eau.

Pose libre – Combinés Side-by-Side noFrost

KA 92 DHB 31

iQ700

Combiné réfrigérateur-surgélateur Side-by-Side noFrost
176 cm - glassDoor - Portes en verre noir (motif décor), parois inox-metallic



Camera in fridge
Utilisez votre appareil mobile pour jeter un rapide coup d'œil à l'intérieur de votre réfrigérateur – grâce aux appareils photo innovants intégrés.



Simplement magnifiques: les combinés glassDoor.

Avec les Side-by-Side glassDoor, la technique intelligente de Siemens opère derrière un verre noble.

Tous les regards se tournent inévitablement vers les portes en verre magnifiques.

Disponibles en noir, ces portes en verre ne seront pas seulement un plaisir pour les yeux, mais se révéleront particulièrement pratiques à nettoyer.

Sans oublier la discrétion distinguée des parois latérales en argent.



	KA 92 DHB 31	€ 3.419,99*
Informations générales	<ul style="list-style-type: none"> • Classe énergétique A++¹⁾: 348 kWh/an • Technique full noFrost • Volume net total: 541 litres dont 368 litres réfrigérateur - 173 litres surgélateur • Capacité de surgélation: 12 kg en 24 h – Conservation en cas de coupure de courant: 12 h 	
Equipement	<ul style="list-style-type: none"> • 2 circuits de froid séparés • Température réglable et contrôlable séparément pour chaque zone • touchControl-Premium-électronique avec LCD intégré dans la porte, pour le réglage de la température • Home Connect - Camera in fridge (contrôle à distance) • Mode économique – Mode vacances • Distributeur pour eau fraîche, glace pilée, glaçons, avec sécurité enfants, éclairage par LED • Système d'alarme optique et acoustique en cas d'augmentation de la température avec fonction mémoire – Alarme sonore pour porte ouverte • Poignées verticales, aluminium – Aide à la fermeture de la porte • Appareil sur 4 roulettes, réglables • Filtre à eau incorporé – Tuyau de raccordement à l'eau de 3 m, diamètre 3/4 • Eclairage LED 	
Partie réfrigérateur	<ul style="list-style-type: none"> • multiAirflow-System – Super-réfrigération avec désactivation automatique • Réfrigération dynamique par ventilateur – airfreshFilter • 4 clayettes en verre incassable, dont 3 réglables en hauteur (1 avec easyLift) et 1 easyAccess shelf – Support à bouteilles chromé • 2 tiroirs hyperFresh plus entièrement extractibles, dont 1 pour la viande et le poisson et 1 pour les fruits et légumes • 1 freshBox (bac à légumes) sur rails télescopiques • Compartiment beurre/fromage – 2 grands et 3 petits balconnets dans la contre-porte 	
Partie surgélateur	<ul style="list-style-type: none"> • Super-surgélation avec désactivation automatique • varioZone – 3 clayettes amovibles, dont 2 réglables en hauteur – 2 tiroirs transparents de surgélation sur rails télescopiques, dont 1 bigBox – 4 compartiments dans la contre-porte, dont 3 amovibles et rabattables 	
Accessoires compris	<ul style="list-style-type: none"> • Casier à œufs • Accumulateurs de froid • Flexible de connexion 	
Appareil (HxLxP)	175,6 x 91,2 x 73,2 cm	

Schémas d'encastrement: voir Cahier technique

Toujours bien informé.

L'afficheur élégant se fond harmonieusement dans la surface inox. Il vous guide de manière très simple au travers d'un menu, indique les températures avec précision, signale s'il faut changer le filtre et vous avertit que le distributeur est ouvert. Vous pouvez gérer la température dans les différentes zones et économiser toujours plus d'énergie en sélectionnant la position économique ou la position vacances lorsque vous êtes absent pour une longue période.

* Prix marché conseillé sans engagement au 01/10/2018. TVA et contribution Recupel € 10,00 incluses.

¹⁾ Sur une échelle de classes d'efficacité énergétique de A+++ à D.

Pose libre – Combinés Side-by-Side noFrost

Une flexibilité pratique: easyLift.

Pour loger des portions plus importantes, vous n'aurez plus besoin d'ôter ni de déplacer les clayettes en verre. Montées sur charnières, elles se régleront à la hauteur souhaitée en un tournemain, même chargées.

Pour tout avoir à portée de main: les tablettes en verre amovibles easyAccess shelf.

Plus de confort pour remplir et vider le réfrigérateur: les robustes tablettes en verre glissent sur les rails profilés et peuvent avancer sur 15 cm – de manière légère et stable, même lorsqu'elles sont chargées.

Vous voyez donc toujours parfaitement ce qu'il y a dans votre réfrigérateur.

varioZone: une flexibilité maximale.

Grâce aux tiroirs et clayettes en verre amovibles, vous avez la possibilité de répartir la zone de surgélation selon vos besoins.

Super-surgélation: compensation de température par simple pression sur une touche.

Pour éviter toute perte de froid de vos surgelés au moment de ranger vos aliments, vous pouvez appuyer sur la touche "super" du surgélateur environ vingt-quatre heures auparavant, ce qui réduira automatiquement les températures régnant à l'intérieur. Cette procédure de surgélation automatique s'arrête une fois le froid nécessaire obtenu (selon la quantité de produits conservés).

Si vous deviez oublier de désactiver la touche, votre surgélateur s'en chargera automatiquement dans les 48 heures.

KA 92 DSB 30

iQ700

Combiné réfrigérateur-surgélateur Side-by-Side noFrost
176 cm - glassDoor - Portes en verre noir (motif décor), parois inox-metallic



	KA 92 DSB 30	€ 3.109,99*
Informations générales	<ul style="list-style-type: none"> • Classe énergétique A++¹⁾: 348 kWh/an • Technique full noFrost • Volume net total: 541 litres dont 368 litres réfrigérateur - 173 litres surgélateur • Capacité de surgélation: 12 kg en 24 h – Conservation en cas de coupure de courant: 12 h 	
Equipement	<ul style="list-style-type: none"> • 2 circuits de froid séparés • Température réglable et contrôlable séparément pour chaque zone • touchControl-Premium-électronique avec LCD intégré dans la porte, pour le réglage de la température • Home Connect ready (kit de raccordement en option) • Mode économique – Mode vacances • Distributeur pour eau fraîche, glace pilée, glaçons, avec sécurité enfants, éclairage par LED • Système d'alarme optique et acoustique en cas d'augmentation de la température avec fonction mémoire – Alarme sonore pour porte ouverte • Poignées verticales, aluminium – Aide à la fermeture de la porte • Appareil sur 4 roulettes, réglables • Filtre à eau incorporé – Tuyau de raccordement à l'eau de 3 m, diamètre 3/4 	
Partie réfrigérateur	<ul style="list-style-type: none"> • multiAirflow-System – Super-réfrigération avec désactivation automatique • Réfrigération dynamique par ventilateur – airfreshFilter • 4 clayettes en verre incassable, dont 3 réglables en hauteur (1 avec easyLift) et 1 easyAccess shelf – Support à bouteilles chromé • 2 tiroirs hyperFresh plus entièrement extractibles, dont 1 pour la viande et le poisson et 1 pour les fruits et légumes • 1 freshBox (bac à légumes) sur rails télescopiques • Compartiment beurre/fromage – 2 grands et 3 petits balconnets dans la contre-porte • Bande lumineuse sur la paroi arrière 	
Partie surgélateur	<ul style="list-style-type: none"> • Super-surgélation avec désactivation automatique • varioZone – 3 clayettes amovibles, dont 2 réglables en hauteur – 2 tiroirs transparents de surgélation sur rails télescopiques, dont 1 bigBox – 4 compartiments dans la contre-porte, dont 3 amovibles et rabattables • Eclairage LED 	
Accessoires	<p>Compris – Casier à œufs • Accumulateurs de froid • Flexible de connexion</p> <p>En option – KS 10ZHC00: kit de raccordement Wi-Fi – € 44,99**</p>	
Appareil (HxLxP)	175,6 x 91,2 x 73,2 cm	

Schémas d'encastrement: voir Cahier technique

Pose libre – Combinés Side-by-Side noFrost

KA 90 DAI 30

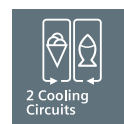
iQ500

Combiné réfrigérateur-surgélateur Side-by-Side noFrost
177 cm - Portes en inox antiFingerprint, parois grises



2 circuits de refroidissement séparés pour une conservation parfaite de toutes vos denrées.

Les compartiments réfrigération et surgélation du combiné Side-by-Side partagent fonctionnalité et flexibilité. Mais pas leur système de refroidissement. Car les deux parties disposent de leur propre circuit, ce qui vous permet de régler indépendamment les températures à l'intérieur des deux zones. Et même les odeurs éventuelles ne seront pas transportées d'un compartiment à l'autre. Encore un plus !



Le design des appareils...
Un simple regard suffit.

Siemens utilise des matériaux nobles pour ses appareils. Comme le verre pour ses appareils glassDoor ou l'inox qui séduit par sa sobriété et sa texture légèrement brillante. Siemens propose en plus l'inox avec antiFingerprint: une couche de laque spéciale posée sur l'inox. Grâce à celle-ci, les traces de doigts font désormais partie du passé et vos appareils restent éclatants comme au premier jour.



	KA 90 DAI 30	€ 2.399,99*
Informations générales	<ul style="list-style-type: none"> • Classe énergétique A++¹⁾: 339 kWh/an • Technique full noFrost • Volume net total: 522 litres dont 359 litres réfrigérateur (+4 à +8°C) - 163 litres surgélateur • Capacité de surgélation: 11 kg en 24 h – Conservation en cas de coupure de courant: 4 h 	
Equipement	<ul style="list-style-type: none"> • 2 circuits de froid séparés • Température réglable et contrôlable séparément pour chaque zone • Electronique touchControl intégrée dans la porte avec display digital • Réglage électronique de la température au degré près • Distributeur pour eau fraîche, glace pilée, glaçons, avec sécurité enfants, éclairage automatique par LED et commande par contact (sensor) • Système d'alarme optique et acoustique en cas d'augmentation de la température avec fonction mémoire – Alarme sonore pour porte ouverte • Poignées verticales, aluminium – Appareil sur 4 roulettes, réglables • Filtre à eau incorporé – Tuyau de raccordement à l'eau de 5 m, diamètre 3/4 • Eclairage LED 	
Partie réfrigérateur	<ul style="list-style-type: none"> • multiAirflow-System – Super-réfrigération avec désactivation automatique • Réfrigération dynamique par ventilateur • 3 clayettes en verre incassable, dont 1 réglable en hauteur • 2 freshBox (bacs à légumes) sur roulettes • 1 tiroir hyperFresh plus sur roulettes • 1 multiBox (compartiment multi-usages) et 3 grands balconnets dans la contre-porte 	
Partie surgélateur	<ul style="list-style-type: none"> • Super-surgélation avec désactivation automatique • 4 clayettes en verre incassable, dont 2 réglables en hauteur – 2 tiroirs de surgélation transparents – 4 balconnets dans la contre-porte 	
Accessoires compris	<ul style="list-style-type: none"> • Casier à œufs • Flexible de connexion 	
Appareil (HxLxP)	177 x 91 x 72 cm	
Schémas d'encastrement: voir Cahier technique		

* Prix marché conseillé sans engagement au 01/10/2018. TVA et contribution Recupel € 10,00 incluses.

¹⁾ Sur une échelle de classes d'efficacité énergétique de A+++ à D. – ²⁾ La fixation de la poignée sur la porte se fait avec une pièce non métallique de couleur grise.

Pose libre – Combinés Side-by-Side noFrost

Le homeBar: une sélection de produits à portée de main.



noFrost: finie la corvée du dégivrage.

L'intérieur des combinés réfrigérateur-surgélateur Side-by-Side de Siemens équipés de la technique noFrost ne sera plus jamais recouvert de givre. En effet, cette technique dégivre automatiquement l'appareil en cas de besoin.

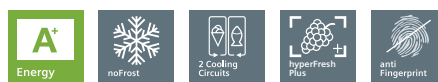
De plus, un système de ventilation expulse l'humidité de l'air vers un bac d'évaporation situé à l'extérieur de l'appareil. Ainsi, l'air contenu dans le réfrigérateur ou le surgélateur reste sec et il se forme très peu de glace sur les parois et les aliments.



KA 90 GAI20

iQ500

Combiné réfrigérateur-surgélateur Side-by-Side noFrost avec homeBar
177 cm - Portes en inox antiFingerprint, parois grises



	KA 90 GAI20	€ 2.149,99*
Informations générales	<ul style="list-style-type: none"> • Classe énergétique A⁺¹⁾: 432 kWh/an • Technique full noFrost • Volume net total: 522 litres dont 359 litres réfrigérateur - 163 litres surgélateur • Capacité de surgélation: 11 kg en 24 h – Conservation en cas de coupure de courant: 4 h 	
Equipement	<ul style="list-style-type: none"> • 2 circuits de froid séparés • Température réglable et contrôlable séparément pour chaque zone • Electronique touchControl intégrée dans la porte avec display digital • Réglage électronique de la température au degré près • Distributeur pour eau fraîche, glace pilée, glaçons, avec sécurité enfants, éclairage par LED automatique et commande par contact (sensor) • Système d'alarme optique et acoustique en cas d'augmentation de la température avec fonction mémoire – Alarme sonore pour porte ouverte • Poignées verticales, aluminium – Appareil sur 4 roulettes, réglables • Filtre à eau incorporé – Tuyau de raccordement à l'eau de 5 m, diamètre 3/4 • Eclairage LED 	
Partie réfrigérateur	<ul style="list-style-type: none"> • multiAirflow-System – Super-réfrigération avec désactivation automatique • homeBar • 3 clayettes en verre incassable, dont 1 réglables en hauteur • 2 freshBox (bacs à légumes) sur roulettes • 1 tiroir hyperFresh plus sur roulettes • 1 multiBox (compartiment multi-usages) et 3 grands balconnets dans la contre-porte 	
Partie surgélateur	<ul style="list-style-type: none"> • Super-surgélation avec désactivation automatique • 4 clayettes en verre incassable, dont 2 réglables en hauteur – 2 tiroirs de surgélation transparents – 4 balconnets dans la contre-porte 	
Accessoires compris	<ul style="list-style-type: none"> • Casier à œufs • Flexible de connexion 	
Appareil (HxLxP)	177 x 91 x 72 cm	

Schémas d'encastrement: voir Cahier technique

Pose libre – Combinés Side-by-Side noFrost

KA 90 DVI . 0

iQ500

Combiné réfrigérateur-surgélateur Side-by-Side noFrost
177 cm - Portes en inox antiFingerprint, parois grises



KA 90 DVI30 KA 90 DVI20



Entretien sur mesure à domicile.

Un entretien régulier de vos appareils électroménagers n'allonge pas seulement la durée de vie mais est également important pour des raisons d'hygiène. Saviez-vous qu'une fabrique à glace et un condenseur bien entretenus garantissent un meilleur goût des glaçons et de l'eau?

Contactez le Service Siemens pour un entretien professionnel de votre réfrigérateur Side-by-Side. Consultez notre site www.siemens-home.bsh-group.com/be/fr/nos-services, rubrique "Entretien à domicile" pour avoir plus d'informations et connaître nos tarifs.

Filtres à eau d'origine.

Prenez soin de votre Side-by-Side et remplacez le filtre à eau à temps.

Le filtre à eau prolonge la durée de vie du distributeur d'eau et de la fabrique à glace. Vous profiterez ainsi d'un meilleur goût d'eau et des glaçons. Visitez l'eShop Siemens: www.siemens-home.bsh-group.com/be/fr/boutique

	KA 90 DVI30 - Label énergétique A++ KA 90 DVI20 - Label énergétique A+	€ 2.219,99* € 1.919,99*
Informations générales	<ul style="list-style-type: none"> • KA 90DVI30 - Classe énergétique A++¹⁾: 343 kWh/an • KA 90DVI20 - Classe énergétique A+¹⁾: 436 kWh/an • Technique full noFrost • Volume net total: 533 litres dont 370 litres réfrigérateur - 163 litres surgélateur • Capacité de surgélation: 11 kg en 24 h – Conservation en cas de coupure de courant: 4 h 	
Equipement	<ul style="list-style-type: none"> • 2 circuits de froid séparés • Température réglable et contrôlable séparément pour chaque zone • Electronique touchControl intégrée dans la porte avec display digital • Réglage électronique de la température au degré près • Distributeur pour eau fraîche, glace pilée, glaçons, avec sécurité enfants, éclairage automatique par LED et commande par contact (sensor) • Système d'alarme optique et acoustique en cas d'augmentation de la température avec fonction mémoire – Alarme sonore pour porte ouverte • Poignées verticales, aluminium – Appareil sur 4 roulettes, réglables • Filtre à eau incorporé – Tuyau de raccordement à l'eau de 5 m, diamètre 3/4 • Eclairage LED 	
Partie réfrigérateur	<ul style="list-style-type: none"> • multiAirflow-System – Super-réfrigération avec désactivation automatique • 4 clayettes en verre incassable, dont 1 réglables en hauteur • 2 freshBox (bacs à légumes) sur roulettes • 1 multiBox (compartiment multi-usages) et 3 grands balconnets dans la contre-porte 	
Partie surgélateur	<ul style="list-style-type: none"> • Super-surgélation avec désactivation automatique • 4 clayettes en verre incassable, dont 2 réglables en hauteur – 2 tiroirs de surgélation transparents – 4 balconnets dans la contre-porte 	
Accessoires compris	<ul style="list-style-type: none"> • Casier à œufs • Flexible de connexion 	
Appareil (HxLxP)	177 x 91 x 72 cm	
Schémas d'encastrement: voir Cahier technique		

* Prix marché conseillé sans engagement au 01/10/2018. TVA et contribution Recupel € 10,00 incluses.

¹⁾ Sur une échelle de classes d'efficacité énergétique de A+++ à D. – ²⁾ La fixation de la poignée sur la porte se fait avec une pièce non métallique de couleur grise.

Pose libre – Combinés Side-by-Side noFrost



	KA 92NLB35	€ 2.619,99*	KA 92NVI35	€ 2.149,99*
Informations générales	<ul style="list-style-type: none"> • Classe énergétique A++¹⁾: 385 kWh/an • Technique full noFrost • Volume net total: 592 litres dont 375 litres réfrigérateur - 217 litres surgélateur • Capacité de surgélation: 12 kg en 24 h – Conservation en cas de coupure de courant: 12 h 		<ul style="list-style-type: none"> • Classe énergétique A++¹⁾: 389 kWh/an • Technique full noFrost • Volume net total: 604 litres dont 387 litres réfrigérateur - 217 litres surgélateur • Capacité de surgélation: 12 kg en 24 h – Conservation en cas de coupure de courant: 12 h 	
Equipement	<ul style="list-style-type: none"> • 2 circuits de froid séparés – Température réglable et contrôlable séparément pour chaque zone – Réglage électronique de la température, lisible via LED – Mode économique – Mode vacances • Système d'alarme optique et acoustique en cas d'augmentation de la température avec fonction mémoire – Alarme sonore pour porte ouverte • Poignées verticales intégrées – Appareil sur 4 roulettes, réglables • Eclairage LED 			
Partie réfrigérateur	<ul style="list-style-type: none"> • multiAirflow-System – Super-réfrigération avec désactivation automatique • Réfrigération dynamique par ventilateur – airfreshFilter • 4 clayettes en verre incassable, dont 3 réglables en hauteur (1 avec easyLift) et 1 easyAccess shelf – Support à bouteilles chromé • 2 tiroirs hyperFresh plus, dont 1 pour la viande et le poisson et 1 pour les fruits et légumes et 1 freshBox entièrement télescopiques • Compartiment beurre/fromage – 2 grands et 3 petits balconnets dans la contre-porte 		<ul style="list-style-type: none"> • multiAirflow-System – Super-réfrigération avec désactivation automatique • Réfrigération dynamique par ventilateur • 4 clayettes en verre incassable, dont 3 réglables en hauteur et 1 easyAccess shelf • 1 tiroir hyperFresh avec régulateur d'humidité et 1 freshBox (bac à légumes) entièrement télescopiques • Compartiment beurre/fromage – 2 grands et 2 petits balconnets dans la contre-porte 	
Partie surgélateur	<ul style="list-style-type: none"> • Super-surgélation avec désactivation automatique • varioZone – 4 clayettes en verre incassable, dont 2 réglables en hauteur – 2 tiroirs de surgélation transparents sur rails télescopiques, dont 1 bigBox – 5 balconnets dans la contre-porte, dont 3 amovibles et rabattables • iceTwister - préparateur de glaçons intégré 		<ul style="list-style-type: none"> • Super-surgélation avec désactivation automatique • varioZone – 4 clayettes en verre incassable, dont 2 réglables en hauteur – 2 tiroirs de surgélation transparents sur rails télescopiques, dont 1 bigBox – 5 balconnets dans la contre-porte, dont 3 amovibles et rabattables • iceTwister -préparateur de glaçons intégré 	
Accessoires compris	<ul style="list-style-type: none"> • Casier à œufs • Accumulateur de froid 		<ul style="list-style-type: none"> • Casier à œufs 	
Appareil (HxLxP)	175,6 x 91,2 x 73,2 cm		175,6 x 91,2 x 73,2 cm	

Schémas d'encastrement: voir Cahier technique

Pose libre – Combinés Side-by-Side noFrost

KA 90 NVI . 0

iQ300

Combiné réfrigérateur-surgélateur Side-by-Side noFrost
177 cm - Portes en inox antiFingerprint, parois grises



KA 90 NVI30 KA 90 NVI20



hyperFresh plus: des légumes et des fruits frais deux fois plus longtemps.

Dans le tiroir hyperFresh plus, les fruits et légumes restent frais deux fois plus longtemps. Ce tiroir fermé hermétiquement préserve leur humidité naturelle grâce au réglage qui permet de créer une atmosphère constante avec hygrométrie optimale et variations de température minimales. De plus, la structure ondulée du fond du tiroir capte l'eau de condensation de manière optimale.



hyperFresh pour les fruits et les légumes.

Le tiroir hyperFresh permet de conserver les fruits et les légumes frais plus longtemps, grâce au maintien dans le tiroir d'un degré hygrométrique que l'on peut modifier à l'aide d'un régulateur à coulisse. De plus, le fond ondulé protège efficacement les produits de l'eau de condensation.



iceTwister: des glaçons toujours à disposition.


Après avoir rempli très facilement le réservoir d'eau amovible, l'iceTwister produit des glaçons à volonté que l'on peut recueillir dans le iceBox, le tiroir prévu à cet effet.



	KA 90 NVI30 - Label énergétique A++ KA 90 NVI20 - Label énergétique A+	€ 1.749,99* € 1.549,99*
Informations générales	<ul style="list-style-type: none"> • KA 90 NVI30 - Classe énergétique A++¹⁾: 373 kWh/an • KA 90 NVI20 - Classe énergétique A+¹⁾: 475 kWh/an • Technique full noFrost • Volume net total: 573 litres dont 373 litres réfrigérateur (+4 à +8°C) - 200 litres surgélateur • Capacité de surgélation: 12 kg en 24 h – Conservation en cas de coupure de courant: 4 h 	
Equipement	<ul style="list-style-type: none"> • 2 circuits de froid séparés • Température réglable et contrôlable séparément pour chaque zone • Electronique touchControl intégrée dans la porte avec display digital • Réglage électronique de la température au degré près • Système d'alarme optique et acoustique en cas d'augmentation de la température avec fonction mémoire – Alarme sonore pour porte ouverte • Poignées verticales, aluminium – Appareil sur 4 roulettes, réglables • Eclairage LED 	
Partie réfrigérateur	<ul style="list-style-type: none"> • multiAirflow-System – Super-réfrigération avec désactivation automatique • 4 clayettes en verre incassable, dont 1 réglables en hauteur • 2 freshBox (bacs à légumes) sur roulettes • 1 multiBox (compartiment multi-usages) et 3 grands balconnets dans la contre-porte 	
Partie surgélateur	<ul style="list-style-type: none"> • Super-surgélation avec désactivation automatique • 4 clayettes en verre incassable, dont 2 réglables en hauteur – 2 tiroirs de surgélation transparents – 5 balconnets dans la contre-porte • 2 bacs à glaçons 	
Accessoires compris	<ul style="list-style-type: none"> • Casier à œufs 	
Appareil (HxLxP)	177 x 91 x 72 cm	
Schémas d'encastrement: voir Cahier technique		

* Prix marché conseillé sans engagement au 01/10/2018. TVA et contribution Recupel € 10,00 incluses.

¹⁾ Sur une échelle de classes d'efficacité énergétique de A+++ à D. – ²⁾ La fixation de la poignée sur la porte se fait avec une pièce non métallique de couleur grise.



Une vaisselle d'une propreté parfaite en consommant si peu, c'est impressionnant.

ecoStar.

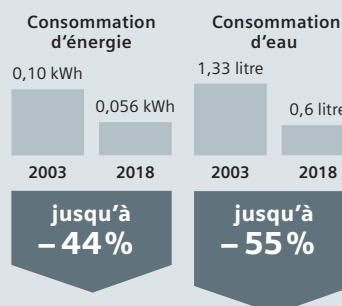
Votre vaisselle brillera – et vous rayonnerez grâce aux économies d'eau et d'énergie.

Nous cherchons quotidiennement à diminuer votre consommation d'énergie sans aucune réduction de qualité de lavage. La nouvelle génération de lave-vaisselle ecoStar réunit non seulement nos technologies les plus poussées, le système intelligent de gestion de l'eau et la fonction Shine & Dry avec Zeolith, mais il dispose également d'une caractéristique unique: des économies d'énergie remarquables combinées à des performances de lavage inégalées. Le système intelligent de stockage de l'eau réduit la consommation à 7,5 litres par cycle de lavage: d'impressionnantes économies n'entravant en rien les excellentes performances de l'appareil. Et grâce au système de séchage Zeolith, vos plats brilleront d'un éclat sans pareil avec ce lave-vaisselle ecoStar qui ne consomme que 0,73 kWh d'énergie; ce qui lui permet de recevoir un label énergétique A+++ -10%.

De 2003 à 2018, la consommation d'énergie des lave-vaisselle Siemens est en constante évolution.

Consommation par cycle de lavage/couvert*
2003: 12 couverts / 2018: 13 couverts

Valeurs de consommation basées sur une utilisation normale suivant la norme EU 1059/2010 (guideline 2010/30/EU) des lave-vaisselle Siemens SN 678X36TE de 2018 comparées à celles d'un appareil Siemens standard équivalent datant de 2003 pour un programme standard Eco 50°C.



Les économies d'énergie vues par Siemens.

Classe d'efficacité énergétique A+++.

La technologie exclusive Zeolith garantit un séchage efficace de votre vaisselle et des résultats éclatants. La zéolite est une roche naturelle dont la surface particulière lui permet d'absorber l'humidité et de la convertir en énergie thermique qu'elle transmet alors vers l'extérieur.

Vous profiterez ainsi de résultats éclatants tout en réduisant au maximum votre consommation d'énergie, car le lave-vaisselle consomme 30% d'énergie en moins que la valeur limite de la classe d'efficacité énergétique la plus élevée A.

Quant aux lave-vaisselle speedMatic de Siemens qui ont les labels A++, ils consomment jusqu'à 21% d'énergie en moins que ceux de classe A.



SpeedMatic. Aucun autre appareil ne lave aussi vite et aussi bien.

Contrairement à l'idée toujours très répandue, le lave-vaisselle est nettement plus efficace que la vaisselle à la main. Il utilise nettement moins d'eau, de produit de lavage et d'électricité. Par cycle de lavage, les appareils speedMatic de Siemens ont seulement besoin d'une moyenne de 10 litres d'eau – contre 40 litres pour la vaisselle à la main. Vous économisez ainsi plus de 6.600 litres d'eau par an.

Les lave-vaisselle speedMatic de Siemens: extrêmement efficaces et économes.

Les lave-vaisselle Siemens comptent parmi les plus économiques au monde, pour un résultat toujours parfait. Non contents de cet exploit, nos ingénieurs ont conçu une génération de lave-vaisselle qui pose de nouveaux jalons en termes de rapidité et d'efficacité: speedMatic.

Des technologies novatrices – système de séchage Zeolith, système de pompage plus rapide, nouvelle technologie de chauffage et une eau adoucie – réduisent considérablement le temps de lavage. Mais cette gamme de lave-vaisselle 60 cm et 45 cm de large innove aussi par son équipement comme le tiroir vario qui offre un troisième niveau de chargement pour les couverts et les petites pièces de vaisselle. Quant à l'assistant de dosage, il garantit une dissolution ciblée et une répartition uniforme de la tablette de lavage. Vous serez donc impressionné – et pas seulement par le design de ces appareils.

Garantie de 10 ans contre la corrosion de la cuve.

Outre des technologies innovatives, votre nouveau lave-vaisselle Siemens vous offrira toujours une qualité durable. La cuve de tous les appareils Siemens combine des tôles d'acier inoxydable de grande qualité, des techniques d'assemblage et de fabrication spécifiques aux matériaux et un traitement de surface spécial. C'est pourquoi nous sommes un des seuls fabricants à offrir une garantie complète de 10 ans contre la corrosion de la cuve.

Pour activer celle-ci, il suffit de vous enregistrer sur www.siemens-home.bsh-group.com/be/fr/garantie-10-ans dans les 8 semaines suivant la livraison de votre lave-vaisselle.

Pour que votre produit de lavage soit efficace à 100%: l'assistant de dosage.

Aujourd'hui, les produits les plus utilisés sont les tablettes. Jusqu'à présent, les lave-vaisselle conçus pour optimiser l'utilisation de poudres libéraient les tablettes sans contrôle durant le lavage. De ce fait, elles ne pouvaient pas déployer pleinement leur efficacité. Ce problème fait désormais partie du passé grâce à l'assistant de dosage de Siemens.

La tablette de lavage est éjectée du compartiment à produit et tombe directement dans un petit collecteur situé à l'avant du panier supérieur. Un jet d'eau ciblé dissout la tablette rapidement et de manière contrôlée. Le produit de nettoyage se répand uniformément dans l'ensemble du lave-vaisselle pour un résultat optimal.

Naturellement, vous pouvez aussi utiliser de la poudre ou du gel avec l'assistant de dosage.



Verrouillage électronique: le blocage des commandes.

Appuyez sur la touche verrouillage électronique pendant quatre secondes et votre lave-vaisselle sera protégé contre la curiosité des enfants ou un actionnement accidentel. De plus, certains lave-vaisselle disposent aussi d'une sécurité enfants mécanique qui empêche l'ouverture de la porte pendant le cycle de lavage.



**Une efficacité de séchage longue durée
grâce à un élément naturel.**

La zéolite est un minéral qui peut absorber l'humidité et la convertir en énergie. Grâce à cette propriété, ce minéral polyvalent séchera votre vaisselle plus rapidement et avec une grande efficacité énergétique.

Avec sa surface particulière, cette capacité ne diminue pas avec le temps. Cela signifie que la zéolite, logée en toute sécurité dans les profondeurs de la cuve de l'appareil, reste performante pendant toute la durée de vie du lave-vaisselle et ce, comme au premier jour.

A chaque cycle, un exploit de brillance.

La technologie Zeolith garantit une propreté inégalée et un séchage impeccable de votre porcelaine, de votre batterie de cuisine en inox, et même de vos ustensiles en plastique; chaque pièce de vaisselle ou couvert étant traité avec de l'air chaud uniformément réparti.

Mais cela ne s'arrête pas là. Vos plats sont plus rapidement prêts à l'emploi, car la température en fin de séchage n'est plus que de 40°C au lieu des 65°C habituels. Il est donc possible de vider immédiatement le lave-vaisselle sans se brûler les doigts.

Les lave-vaisselle avec Zeolith: une innovation au service de l'efficacité.

Siemens applique les normes les plus strictes en matière de technologie et de performance à l'échelon mondial.

Cette qualité, nous la devons dans une large mesure à nos ingénieurs, qui cherchent continuellement à réaliser des appareils aussi efficaces que possible.

Avec la technologie de séchage Zeolith, ils ont franchi un nouveau cap en créant des appareils qui vous offrent une vaisselle étincillante avec un gain de temps et d'énergie.



emotionLight et emotionLight Pro.

Une mise en scène qui ne laissera personne indifférent.

Les brillantes performances des lave-vaisselle avec Zeolith sont enfin mises en lumière grâce à emotionLight ou emotionLight Pro, le concept d'éclairage de Siemens.

Pour emotionLight, deux lampes LED dans l'encadrement de la porte baignent la vaisselle et l'intérieur de l'appareil dans une douce lumière bleutée. Elles s'allument à l'ouverture de la porte et s'éteignent quand on referme le lave-vaisselle. Et soyez tranquille, la durée de vie des lampes est égale à celle du lave-vaisselle.

Quant à emotionLight Pro, le principe reste le même mais, avec Home Connect, vous avez la possibilité de choisir entre 256 couleurs différentes suivant votre humeur !



brilliantShine system.


Ce sont des verres brillants et parfaitement secs qui sortiront directement du lave-vaisselle avec Zeolith.

Grâce au nouveau système brilliantShine associé à la technologie Zeolith, qui crée des conditions de séchage douces et efficaces, vous pourrez ranger des verres secs, brillants et sans traces sans avoir dû leur donner une finition manuelle.

De plus, la nouvelle valve glassProtect optimise la dureté de l'eau pour minimiser la corrosion du verre, tandis que le programme Verre 40°C (p. 225) et la fonction Shine & Dry (p. 211) traitent vos verres avec un maximum de soin pour produire le maximum d'éclats.

Aujourd'hui, ces quatre fonctionnalités innovantes et parfaitement synchronisées dans un seul cycle de lavage vous offrent des verres aussi étincillants que si vous les aviez lavés à la main avec le plus grand soin.





Délicat



Intensif



Zone haute pression.
La douceur en haut, la puissance en bas.

Grâce à la fonction spéciale "Zone haute pression", n'hésitez pas à laver des casseroles très sales avec des verres délicats. Disponible pour tous les programmes, elle accroît de 20% la pression d'aspersion et augmente la température dans le panier inférieur – pour ôter sans problème les saletés les plus tenaces. Dans le panier supérieur en revanche, le programme sélectionné se déroule normalement et la vaisselle délicate continue à être nettoyée en douceur. Vous êtes ainsi assuré d'obtenir un résultat impeccable, même en cas de charge mixte.

Un lavage à la carte pour un résultat toujours parfait.



Rinçage et séchage trois fois plus rapides: la fonction spéciale varioSpeedPlus.

Pourquoi attendre si la vaisselle peut être propre en trois fois moins de temps? Il vous suffit de sélectionner un programme et d'appuyer ensuite sur la touche varioSpeedPlus pour réduire le temps de lavage de 66 %*.

En outre, ce changement apparaît aussitôt sur l'affichage de la durée résiduelle. Il ne vous reste plus qu'à attendre le résultat: une vaisselle propre et sèche en un clin d'œil.



Un lavage exempt de bactéries grâce à la fonction spéciale hygienePlus.

La fonction hygienePlus élimine 99,9 % des bactéries et des germes. En effet, quel que soit le programme sélectionné, elle ajoute une période de chauffage supplémentaire pendant le cycle de lavage et le séchage s'effectue à plus de 70°C. Cette option est donc idéale pour le lavage de récipients et d'ustensiles nécessitant une hygiène parfaite, comme les biberons et les planches à découper.



Pour les petites vaisselles: la fonction Demi-charge.

Vous apprécierez parfois de ne pas devoir attendre que votre lave-vaisselle soit plein pour le lancer. Il vous suffit alors d'appuyer sur la touche Demi-charge pour avoir votre petite vaisselle propre – tout en consommant nettement moins d'eau et d'énergie et en réduisant le temps de lavage.



Une fonction spécifique: la fonction Extra sec.

La fonction Extra sec permet un meilleur résultat de séchage grâce à une température plus élevée pendant le rinçage et un processus de séchage plus long. Idéal pour la vaisselle en plastique.



Pour des verres parfaitement éclatants: la fonction Shine & Dry.

Un seul bouton suffit pour activer la fonction Shine & Dry qui rendra votre vaisselle encore plus étincelante grâce à la technologie Zeolith optimisée. Un cycle de séchage spécial au rendement élevé vous offrira des résultats exceptionnels, tout en prenant soin de votre vaisselle avec une douceur extrême. Résultat: un séchage sans résidus et des verres particulièrement brillants.

Piezo-touchControl: un panneau de commande intuitif et facile d'utilisation.



* Ne s'applique pas au prélavage ni au programme Rapide 45°C.



Un confort d'utilisation grâce à une flexibilité maximale de chargement.

Tiroirs vario et varioPro.

Une plus grande souplesse grâce au troisième niveau de chargement.

Utiliser le lave-vaisselle doit aussi être simple. C'est pourquoi nous avons amélioré la modularité des paniers et ajouté un troisième niveau de chargement pour les couverts et les petites pièces de vaisselle: le tiroir vario. Grâce à sa forme spéciale, il n'est pas uniquement prévu pour les couverts comme les paniers à couverts traditionnels, mais peut aussi accueillir des louches, des couverts à salade et même de petites pièces de vaisselle, comme des tasses à espresso. Vous avez ainsi suffisamment de place pour loger facilement la vaisselle de 14 personnes dans votre lave-vaisselle Siemens.


Quant au nouveau tiroir varioPro, il offre une flexibilité extraordinaire par ses nouvelles possibilités de rangement très souples et sa facilité d'utilisation. En effet, ce tiroir 3^e niveau accueille, en plus des petites pièces de vaisselles, les accessoires de cuisine plus encombrants comme des grandes louches, des écumoirs ou des couteaux à long manche et des tasses de tailles moyennes. Une simple pression sur un bouton et vous pouvez régler la profondeur du tiroir en abaissant le fond du plateau à gauche et à droite. Sans oublier les supports du range-couverts qui peuvent être rabattus à l'avant de la zone centrale.



Paniers varioFlexPro
(avec tiroir à couverts)



Paniers varioFlex
(sans tiroir à couverts)



Paniers vario
(sans tiroir à couverts)

Une modularité maximale: les paniers varioFlexPro.

Les nouveaux paniers varioFlexPro offrent une souplesse et un confort inédits pour le chargement des paniers inférieur et supérieur grâce aux touchPoints bleus qui vous indiquent les éléments flexibles en un simple coup d'œil.

Les nouveaux supports à verres peuvent loger par ex. 12 verres à pied dans le panier inférieur et 6 dans le panier supérieur en toute sécurité. En outre, vous pouvez rabattre 3 étagères séparables dans le panier supérieur et six rangées de picots dans les paniers inférieur et supérieur pour placer des casseroles.

Et comme les paniers sont plus profonds de 4 cm, ils peuvent accueillir la vaisselle non pas de 12, mais de 13 personnes. Et avec le tiroir vario, cela passe même à 14. De plus, les poignées très esthétiques prévues sur les paniers permettent de sortir ceux-ci plus facilement de l'appareil.

Davantage de modularité: les paniers varioFlex.

Les paniers varioFlex comprennent trois étagères rabattables et séparables ainsi que deux rangées de picots rabattables dans le panier supérieur.

Le panier inférieur comporte quatre rangées de picots rabattables supplémentaires qui offrent une modularité encore accrue. De plus, les poignées prévues sur les paniers permettent de sortir ceux-ci plus facilement de l'appareil.

Plus de modularité: les paniers vario.

Pour que vous puissiez charger et décharger aisément votre lave-vaisselle, les paniers vario possèdent trois étagères rabattables et séparables dans le panier supérieur et deux rangées de picots rabattables dans les paniers inférieur et supérieur.

Réglable en hauteur en un tournemain – même chargé: le système rackMatic à trois niveaux avec extraction complète.

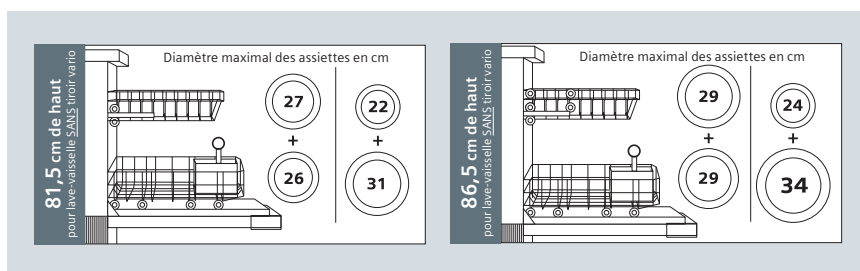
Grâce au rackMatic, vous chargerez sans peine de grandes quantités de vaisselle dans votre lave-vaisselle. Car même chargé, le panier supérieur se règle facilement en hauteur sur trois niveaux, ce qui permet de l'adapter selon la vaisselle à placer dans les paniers supérieur et inférieur. Vos deux paniers pourront ainsi accueillir de grandes casseroles en plus des assiettes, des couverts et des verres.

Ouverture et fermeture aisées de la porte: la fermeture par servomécanisme easyLock.

Grâce à un ressort, la porte se ferme en douceur et pratiquement d'elle-même. Une légère pression suffit. Et l'ouverture est tout aussi facile.


Grands à tous les niveaux.

Pourquoi ne pas utiliser la hauteur du plan de travail des cuisines modernes? Siemens vous propose des appareils de 86,5 cm de haut (au lieu de 81,5 cm). En ne perdant plus d'espace au niveau du socle ou du plan de travail, ces appareils vous offrent donc 5 cm d'espace intérieur supplémentaire et 10 % de volume de plus vous permettant ainsi de ranger des assiettes jusqu'à 34 cm de diamètre (assiettes à pizza) dans votre lave-vaisselle – un exploit !





Modular. Modulaire et compact. Le lave-vaisselle qui s'adapte à toutes les cuisines.



Paniers du SC 76 M541 EU



Panier du SK 75 M521 EU

Avec le design exceptionnel de ses lave-vaisselle Modular, Siemens définit de nouveaux standards. Dotés de lignes intemporelles, ils offrent de nouvelles marges de manœuvre pour l'aménagement de votre cuisine. Ainsi, ils peuvent se placer là où cela vous convient le mieux. Mais leurs performances ne sont pas en reste: jusqu'à huit couverts peuvent s'y loger pour y être lavés et séchés en un temps record. En termes de puissance de lavage, l'appareil est aussi rapide et efficace que les grands modèles speedMatic de Siemens tout en étant économique en eau et en électricité.

Une grande capacité: une vaisselle jusqu'à 8 couverts.

Le lave-vaisselle speedMatic compact Modular offre un encombrement réduit pour des performances inchangées. Avec ses paniers flexibles, il vous permet d'exploiter au mieux l'espace pour votre vaisselle. Grâce à sa technologie intelligente, sa capacité est si grande que le lave-vaisselle 60 cm de haut peut laver et sécher en une seule fois jusqu'à 8 couverts – c'est-à-dire 88 pièces de vaisselle (6 couverts pour le lave-vaisselle 45 cm de haut). Et naturellement, en un temps record avec la technologie speedMatic.

Lave-vaisselle speedMatic compacts intégrables Modular

SC 76 M 541 EU	iQ 500	SK 75 M 521 EU	iQ 500
-----------------------	--------	-----------------------	--------

Lave-vaisselle speedMatic
H 60 cm - Inox



Lave-vaisselle speedMatic
H 45 cm - Inox



	SC 76 M 541 EU	€ 1.089,99*	SK 75 M 521 EU	€ 979,99*
Informations générales	<ul style="list-style-type: none"> • Classe énergétique: A+¹⁾ • Classe d'efficacité de séchage: A • Consommation (programme Eco 50°C): 0,72 kWh / 9 litres • Niveau sonore: 45 dB (A) re 1 pW 		<ul style="list-style-type: none"> • Classe énergétique: A+¹⁾ • Classe d'efficacité de séchage: A • Consommation (programme Eco 50°C): 0,61 kWh / 8 litres • Niveau sonore: 47 dB (A) re 1 pW 	
Programmes et fonctions spéciales	<ul style="list-style-type: none"> • 6 programmes: Intensif 70°C, Auto 45-65°C, Eco 50°C, Délicat 40°C, Rapide 45°C, Prélavage • 4 fonctions spéciales: Zone haute pression, varioSpeedPlus, hygienePlus, Extra sec 		<ul style="list-style-type: none"> • 5 programmes: Intensif 70°C, Auto 45-65°C, Eco 50°C, Délicat 40°C, Rapide 45°C • 2 fonctions spéciales: varioSpeedPlus, hygienePlus 	
Equipement / Confort	<ul style="list-style-type: none"> • Système de régénération électronique • Élément de chauffage instantané • aquaSensor • Capteur de charge • Filtre autonettoyant à triple filtre 			
	<ul style="list-style-type: none"> • Capacité: 8 couverts • Echangeur thermique • Technique de lavage alterné • Technique de protection des verres • Bras d'aspersion en S pour un lavage plus énergique • Affichage du temps résiduel en minutes • Démarrage différé électronique: 1-24 h • iQdrive • 2 paniers flexibles: range-assiettes rabattables et supports pour tasses dans le panier inférieur, panier à couverts vario • easyLock • Verrouillage électronique • aquaStop avec garantie • Revêtement intérieur: inox/polynox²⁾ 		<ul style="list-style-type: none"> • Capacité: 6 couverts • Echangeur thermique • Technique de protection des verres • Bras d'aspersion en S pour un lavage plus énergique • Affichage du temps résiduel en minutes • Démarrage différé électronique: 1-24 h • Panier flexible: range-assiettes rabattables, panier à couverts vario, supports pour tasses • easyLock • Verrouillage électronique • aquaStop avec garantie • Revêtement intérieur: inox/polynox²⁾ 	
Accessoire	• Rallonge aquaStop		• Rallonge aquaStop	
Dimensions (HxLxP)	59,5 x 59,5 x 50 cm		45,4 x 59,5 x 50 cm	

Accessoires en option: voir page 229

Schémas d'encastrement et informations techniques: voir Cahier technique

* Prix marché conseillé sans engagement au 01/10/2018. TVA et contribution Recupel € 1,00 incluses.

¹⁾ Sur une échelle de classes d'efficacité énergétique de A+++ à D. – ²⁾ 10 ans de garantie contre la corrosion de la cuve, voir infos p. 207.



Des innovations pour des lave-vaisselle hors du commun.


Your household in one app.



Home Connect:
Home is where your app is.
L'appli Home Connect conviviale vous donne accès aux réglages de votre lave-vaisselle et vous permet de les gérer où et quand vous le souhaitez.
Plus d'information, voir p. 8 et 9.



Rails easyGlide:
un accès facile à votre vaisselle.
Grâce aux nouveaux rails télescopiques easyGlide, le chargement et déchargement des paniers se fait sans effort et tout en douceur. De plus, totalement extractibles, ils vous permettent d'accéder confortablement à toutes les zones des paniers.



openAssist.
Un système d'ouverture de porte novateur.
Siemens propose une ouverture de porte facilitée pour les lave-vaisselle entièrement intégrables S. 778 D 86 TE et S. 658 D 02 ME. Une légère pression sur la porte et le sensor openAssist, qui se trouve derrière le panneau, assure que la porte du lave-vaisselle s'ouvre tout en douceur. Idéal pour les cuisines encastrées modernes sans poignée.

Un record: 0,73 kWh.
Une consommation d'énergie minimale pour une vaisselle impeccable.

La technologie exclusive Zeolith garantit un séchage efficace de votre vaisselle et des résultats éclatants. La zéolite est une roche naturelle dont la surface particulière lui permet d'absorber l'humidité et de la convertir en énergie thermique qu'elle transmet alors vers l'extérieur.
Vous profiterez ainsi de résultats éclatants tout en réduisant au maximum votre consommation d'énergie, car le lave-vaisselle ecoStar consomme 30 % d'énergie en moins (seulement 0,73 kWh/13 couverts) que la valeur limite de la classe d'efficacité énergétique la plus élevée A (1,07 kWh/13 couverts).

Un des meilleurs en économies d'énergie, avec 7,5 litres seulement.

Siemens rentabilise au mieux chaque litre d'eau grâce aux lave-vaisselle ecoStar et à leur système efficace de gestion de l'eau. L'utilisation la plus rentable de chaque litre d'eau est garantie. Profitez de performances de nettoyage optimales en plus d'une consommation d'eau extrêmement économique de seulement 7,5 litres et des besoins réduits en énergie.

Lave-vaisselle entièrement intégrables 60 cm – Label A+++

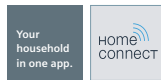
S. 778D86TE	iQ700	S. 678X36TE	iQ700
-------------	-------	-------------	-------

Lave-vaisselle speedMatic avec Zeolith, openAssist et charnières vario
Bandeau de commande noir

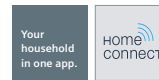
Disponible à partir de 12/2018

New

Lave-vaisselle ecoStar avec Zeolith
Bandeau de commande noir



AVEC CHARNIÈRES VARIO
Voir Cahier technique



	SX 778D86TE - H 86,5 cm SN 778D86TE - H 81,5 cm	€ 1.499,99* € 1.449,99*	SX 678X36TE - H 86,5 cm SN 678X36TE - H 81,5 cm	€ 1.339,99* € 1.289,99*
Informations générales	<ul style="list-style-type: none"> • Classe énergétique: A+++¹⁾ • Classe d'efficacité de séchage: A • Consommation (programme Eco 50°C): 0,82 kWh / 9,5 litres • Niveau sonore: 42 dB (A) re 1 pW – Programme Nuit 40 dB (A) re 1 pW 		<ul style="list-style-type: none"> • Classe énergétique: A+++ -10%^{1) - 2)} • Classe d'efficacité de séchage: A • Consommation (programme Eco 50°C): 0,73 kWh / 7,5 litres • Niveau sonore: 42 dB (A) re 1 pW – Programme Nuit 40 dB (A) re 1 pW 	
Programmes et fonctions spéciales	<ul style="list-style-type: none"> • 8 programmes: Intensif 70°C, Auto 45-65°C, Eco 50°C, Nuit 50°C, Court 60°C, Verre 40°C, Rapide 45°C, Prélavage • 5 fonctions spéciales: Home Connect par WLAN (contrôle du lave-vaisselle à distance), Zone haute pression, varioSpeedPlus, hygienePlus, Shine & Dry • Programme Machine Care 		<ul style="list-style-type: none"> • 8 programmes: Intensif 70°C, Auto 45-65°C, Eco 50°C, Nuit 50°C, Court 60°C, Verre 40°C, Rapide 45°C, Prélavage • 5 fonctions spéciales: Home Connect par WLAN (contrôle du lave-vaisselle à distance), Zone haute pression, varioSpeedPlus, hygienePlus, Shine & Dry • Programme Machine Care 	
Equipement / Confort	<ul style="list-style-type: none"> • Système de régénération électronique • Élément de chauffage instantané • Assistant de dosage • Technique de lavage alterné • aquaSensor • Capteur de charge • Détection automatique du type de produit de lavage • Filtre autonettoyant à triple filtre 			
	<ul style="list-style-type: none"> • brilliantShine system: interaction parfaite de Zeolith, Shine & Dry, valve glassProtect et Verre 40°C • Capacité: 13 couverts • openAssist • Zeolith – iQdrive • Echangeur thermique • Glass protection technology • Piezo-touchControl (noir) • emotionLight Pro • Commande bord supérieur de la porte • Display TFT couleur haute définition avec symboles et texte • Signal acoustique de fin de programme • infoLight bleu • Démarrage différé électronique: 1-24 h • Panier supérieur réglable en hauteur avec rackMatic (à 3 niveaux) • easyGlide rails: 3 niveaux de chargement facilement extractibles grâce aux rails télescopiques • Tiroir à couverts varioPro - 3^e niveau • Paniers varioFlexPro avec touchPoints bleus • Range-assiettes rabattables dans le panier supérieur (6x) et inférieur (8x) – Supports pour tasses dans le panier supérieur (2x) et inférieur (2x) – Support pour verres dans le panier inférieur • aquaStop avec garantie • Revêtement intérieur: acier inox³⁾ 		<ul style="list-style-type: none"> • brilliantShine system: interaction parfaite de Zeolith, Shine & Dry, valve glassProtect et Verre 40°C • Capacité: 13 couverts • Zeolith – iQdrive • Système d'économie d'eau • Echangeur thermique • Glass protection technology • Piezo-touchControl (noir) • emotionLight • Commande bord supérieur de la porte • Display TFT couleur haute définition avec symboles et texte • Signal acoustique de fin de programme • timeLight • Démarrage différé électronique: 1-24 h • Panier supérieur réglable en hauteur avec rackMatic (à 3 niveaux) • Tiroir à couverts varioPro - 3^e niveau • Paniers varioFlexPro avec touchPoints bleus • Range-assiettes rabattables dans le panier supérieur (6x) et inférieur (8x) – Supports pour tasses dans le panier supérieur (2x) et inférieur (2x) – Support pour verres dans le panier inférieur • easyLock • Sécurité enfant • aquaStop avec garantie • Revêtement intérieur: acier inox³⁾ 	
Dimensions (HxLxP)	SX 778D86TE : 86,5 x 59,8 x 55 cm SN 778D86TE : 81,5 x 59,8 x 55 cm		SX 678X36TE : 86,5 x 59,8 x 55 cm SN 678X36TE : 81,5 x 59,8 x 55 cm	

Accessoires en option: voir page 229


Schémas d'encastrement et informations techniques: voir Cahier technique

* Prix marché conseillé sans engagement au 01/10/2018. TVA et contribution Recupel € 1,00 incluses.

¹⁾ Sur une échelle de classes d'efficacité énergétique de A+++ à D. – ²⁾ 10% plus économe (211 kWh/an) que la valeur limite de la classe d'efficacité énergétique A+++.

³⁾ 10 ans de garantie contre la corrosion de la cuve, voir infos p. 207.

Lave-vaisselle entièrement intégrables 60 cm – Label A+++



timeLight.
Des infos parfaitement lisibles sur le sol.

Le temps résiduel jusqu'à la fin du cycle est affiché en heures et minutes sur le sol de la cuisine, de manière parfaitement lisible quelles que soient la matière et la couleur du revêtement de sol. Lors de l'activation du départ différé, le temps restant avant le démarrage du cycle s'affiche de la même manière.



Informé en un coup d'œil: infoLight.

Pour vous permettre de voir en un coup d'œil si votre lave-vaisselle entièrement intégrable est en fonctionnement, un point laser bleu est projeté sur le sol pendant le processus de lavage. Le point disparaît quand le programme est terminé.

S. 658X03TE	iQ500	S. 657X04IE	iQ500
--------------------	--------------	--------------------	--------------

Lave-vaisselle speedMatic avec Zeolith
Bandeau de commande noir

Lave-vaisselle speedMatic avec Zeolith
Bandeau de commande noir



	SX 658X03TE - H 86,5 cm SN 658X03TE - H 81,5 cm	€ 1.189,99* € 1.139,99*	SX 657X04IE - H 86,5 cm SN 657X04IE - H 81,5 cm	€ 1.139,99* € 1.089,99*
Informations générales	<ul style="list-style-type: none"> • Classe énergétique: A+++¹⁾ • Classe d'efficacité de séchage: A • Consommation (programme Eco 50°C): 0,83 kWh / 9,5 litres • Niveau sonore: 42 dB (A) re 1 pW – Programme Nuit 40 dB (A) re 1 pW 		<ul style="list-style-type: none"> • Classe énergétique: A+++¹⁾ • Classe d'efficacité de séchage: A • Consommation (programme Eco 50°C): 0,82 kWh / 9,5 litres • Niveau sonore: 44 dB (A) re 1 pW 	
Programmes et fonctions spéciales	<ul style="list-style-type: none"> • 8 programmes: Intensif 70°C, Auto 45-65°C, Eco 50°C, Nuit 50°C, Court 60°C, Verre 40°C, Rapide 45°C, Prélavage • 4 fonctions spéciales: Zone haute pression, varioSpeedPlus, hygienePlus, Shine & Dry • Programme Machine Care 		<ul style="list-style-type: none"> • 7 programmes: Intensif 70°C, Auto 45-65°C, Eco 50°C, Court 60°C, Verre 40°C, Rapide 45°C, Prélavage • 4 fonctions spéciales: Zone haute pression, varioSpeedPlus, hygienePlus, Shine & Dry • Programme Machine Care 	
Equipement / Confort	<ul style="list-style-type: none"> • Système de régénération électronique • Assistant de dosage • aquaSensor • Capteur de charge • Technique de lavage alterné • Détection auto. du type de produit de lavage • Filtre autonettoyant à triple filtre 		<ul style="list-style-type: none"> • Élément de chauffage instantané 	
	<ul style="list-style-type: none"> • brilliantShine system (voir p. 209) • Capacité: 14 couverts • Zeolith – iQdrive • Echangeur thermique • Glass protection technology • Piezo-touchControl (noir) • Commande bord supérieur de la porte • Affichage du temps résiduel en minutes • Signal acoustique de fin de programme • timeLight • Démarrage différé électronique: 1-24 h • Panier supérieur réglable en hauteur avec rackMatic (à 3 niveaux) • Tiroir à couverts varioPro - 3^e niveau • Paniers varioFlexPro avec touchPoints bleus • Range-assiettes rabattables dans le panier supérieur (6x) et inférieur (8x) – Supports pour tasses dans le panier supérieur (2x) et inférieur (2x) – Support pour verres dans le panier inférieur • easyLock • aquaStop avec garantie • Revêtement intérieur: acier inox²⁾ 		<ul style="list-style-type: none"> • brilliantShine system (voir p. 209) • Capacité: 13 couverts • Zeolith – iQdrive • Echangeur thermique • Glass protection technology • Piezo-touchControl (noir) • emotionLight • Commande bord supérieur de la porte • Affichage du temps résiduel en minutes • Signal acoustique de fin de programme • infoLight bleu • Démarrage différé électronique: 1-24 h • Panier supérieur réglable en hauteur avec rackMatic (à 3 niveaux) • Paniers varioFlex • Range-assiettes rabattables dans le panier supérieur (2x) et inférieur (4x) – Compartiment à couverts dans le panier supérieur – Panier à couverts vario dans le panier inférieur – Supports pour tasses dans le panier supérieur (2x) • easyLock – Sécurité enfant • aquaStop avec garantie • Revêtement intérieur: acier inox²⁾ 	
Dimensions (HxLxP)	SX 658X03TE: 86,5 x 59,8 x 55 cm SN 658X03TE: 81,5 x 59,8 x 55 cm		SX 657X04IE: 86,5 x 59,8 x 55 cm SN 657X04IE: 81,5 x 59,8 x 55 cm	

Accessoires en option: voir page 229

Schémas d'encastrement et informations techniques: voir Cahier technique

Lave-vaisselle entièrement intégrables 60 cm – Label A++

S. 658 D02ME	iQ500	S. 736X19ME	iQ300
---------------------	-------	--------------------	-------

Lave-vaisselle speedMatic avec openAssist
Bandeau de commande noir



Lave-vaisselle speedMatic avec charnières vario
Bandeau de commande inox

Disponible à partir de 12/2018

New



	SX 658 D02ME - H 86,5 cm € 1.139,99* SN 658 D02ME - H 81,5 cm € 1.089,99*	SX 736X19ME - H 86,5 cm € 1.089,99* SN 736X19ME - H 81,5 cm € 1.029,99*
Informations générales	<ul style="list-style-type: none"> • Classe énergétique: A++¹⁾ • Classe d'efficacité de séchage: A • Consommation (programme Eco 50°C): 0,93 kWh / 9,5 litres • Niveau sonore: 42 dB (A) re 1 pW – Programme Nuit 39 dB (A) re 1 pW 	<ul style="list-style-type: none"> • Classe énergétique: A++¹⁾ • Classe d'efficacité de séchage: A • Consommation (programme Eco 50°C): 0,93 kWh / 9,5 litres • Niveau sonore: 44 dB (A) re 1 pW
Programmes et fonctions spéciales	<ul style="list-style-type: none"> • 8 programmes: Intensif 70°C, Auto 45-65°C, Eco 50°C, Nuit 50°C, Verre 40°C, 1h 65°C, Rapide 45°C, Prélavage • 4 fonctions spéciales: Zone haute pression, varioSpeedPlus, hygiènePlus, Extra sec • Programme Machine Care 	<ul style="list-style-type: none"> • 6 programmes: Intensif 70°C, Auto 45-65°C, Eco 50°C, Verre 40°C, 1h 65°C, Prélavage • 3 fonctions spéciales: Zone haute pression, varioSpeedPlus, Extra sec • Programme Machine Care
Equipement / Confort	<ul style="list-style-type: none"> • Système de régénération électronique • Élément de chauffage instantané • Assistant de dosage • aquaSensor • Capteur de charge • Technique de lavage alterné • Détection auto. du type de produit de lavage • Filtre autonettoyant à triple filtre <ul style="list-style-type: none"> • Capacité: 14 couverts • openAssist • iQdrive • ecoDrying (ouverture automatique de la porte à la fin du cycle Eco) • Echangeur thermique • Glass protection technology • Piezo-touchControl (noir) • Commande bord supérieur de la porte • Affichage du temps résiduel en minutes • Signal acoustique de fin de programme • timeLight • Démarrage différé électronique: 1-24 h • Panier supérieur réglable en hauteur avec rackMatic (à 3 niveaux) • Tiroir à couverts vario - 3^e niveau • Paniers varioFlex • Range-assiettes rabattables dans le panier supérieur (2x) et inférieur (4x) – Supports pour tasses dans le panier supérieur (2x) et inférieur (2x) • aquaStop avec garantie • Revêtement intérieur: acier inox²⁾ 	<ul style="list-style-type: none"> • Capacité: 14 couverts • iQdrive • Echangeur thermique • Glass protection technology • Commande bord supérieur de la porte • Affichage du temps résiduel en minutes • Signal acoustique de fin de programme • infoLight bleu • Démarrage différé électronique: 1- 24 h • Panier supérieur réglable en hauteur avec rackMatic (à 3 niveaux) • Tiroir à couverts vario - 3^e niveau • Paniers varioFlex • Range-assiettes rabattables dans le panier supérieur (2x) et inférieur (4x) – Supports pour tasses dans le panier supérieur (2x) • easyLock • aquaStop avec garantie • Revêtement intérieur: acier inox²⁾
Dimensions (HxLxP)	SX 658 D02ME: 86,5 x 59,8 x 55 cm SN 658 D02ME: 81,5 x 59,8 x 55 cm	SX 736X19ME: 86,5 x 59,8 x 55 cm SN 736X19ME: 81,5 x 59,8 x 55 cm

Accessoires en option: voir page 229


Schémas d'encastrement et informations techniques: voir Cahier technique

Charnières vario.
Un encastrement toujours parfait, même en hauteur.

Cette technologie de charnières novatrices de la porte du lave-vaisselle permet un encastrement parfait de l'appareil dans toutes les configurations de cuisines modernes, même celles dotées de panneaux frontaux épais ou de grandes dimensions, ou de plinthes surbaissées.

Le panneau frontal du mobilier de cuisine se fixe facilement sur la porte du lave-vaisselle par l'intermédiaire d'une charnière coulissante. A l'ouverture de la porte, il se déplace vers le haut pour ne pas être bloqué par le socle.

Idéal pour une encastrement en hauteur car cela évite un espace disgracieux en dessous du lave-vaisselle.



Sans charnières vario Avec charnières vario

* Prix marché conseillé sans engagement au 01/10/2018. TVA et contribution Recupel € 1,00 incluses.

¹⁾ Sur une échelle de classes d'efficacité énergétique de A+++ à D. – ²⁾ 10 ans de garantie contre la corrosion de la cuve, voir infos p. 207.

Lave-vaisselle entièrement intégrables 60 cm – Label A++

S. 636X03ME	iQ300	S. 636X03IE	iQ300	SN 636X03CE	iQ300
Lave-vaisselle speedMatic Bandeau de commande inox		Lave-vaisselle speedMatic Bandeau de commande inox		Lave-vaisselle speedMatic H 81,5 cm - Bandeau de commande inox	



	SX 636X03ME - H 86,5 cm € 1.029,99* SN 636X03ME - H 81,5 cm € 979,99*	SX 636X03IE - H 86,5 cm € 979,99* SN 636X03IE - H 81,5 cm € 929,99*	SN 636X03CE € 829,99*
Informations générales	<ul style="list-style-type: none"> • Classe énergétique: A++¹⁾ • Classe d'efficacité de séchage: A • Consommation (programme Eco 50°C): 0,93 kWh / 9,5 litres • Niveau sonore: 44 dB (A) re 1 pW 	<ul style="list-style-type: none"> • Classe énergétique: A++¹⁾ • Classe d'efficacité de séchage: A • Consommation (programme Eco 50°C): 0,92 kWh / 9,5 litres • Niveau sonore: 44 dB (A) re 1 pW 	<ul style="list-style-type: none"> • Classe énergétique: A++¹⁾ • Classe d'efficacité de séchage: A • Consommation (programme Eco 50°C): 0,92 kWh / 9,5 litres • Niveau sonore: 46 dB (A) re 1 pW
Programmes et fonctions spéciales	<ul style="list-style-type: none"> • 6 programmes: Intensif 70°C, Auto 45-65°C, Eco 50°C, Verre 40°C, 1h 65°C, Prélavage • 3 fonctions spéciales: Zone haute pression, varioSpeedPlus, Extra sec • Programme Machine Care 	<ul style="list-style-type: none"> • 6 programmes: Intensif 70°C, Auto 45-65°C, Eco 50°C, Verre 40°C, 1h 65°C, Prélavage • 3 fonctions spéciales: Zone haute pression, varioSpeedPlus, Extra sec • Programme Machine Care 	<ul style="list-style-type: none"> • 6 programmes: Intensif 70°C, Auto 45-65°C, Eco 50°C, Rapide 45°C, 1h 65°C, Prélavage • 3 fonctions spéciales: Zone haute pression, varioSpeedPlus, Demi-charge • Programme Machine Care
Equipement / Confort	<ul style="list-style-type: none"> • Système de régénération électronique • Élément de chauffage instantané • Assistant de dosage • aquaSensor • Capteur de charge • Technique de lavage alterné • Détection automatique du type de produit de lavage • Filtre autonettoyant à triple filtre 		
	<ul style="list-style-type: none"> • Capacité: 14 couverts • iQdrive • Echangeur thermique • Glass protection technology • Commande bord supérieur de la porte • Affichage du temps résiduel en minutes • Signal acoustique de fin de programme • infoLight bleu • Démarrage différé électronique: 1-24 h • Panier supérieur réglable en hauteur avec rackMatic (à 3 niveaux) • Tiroir à couverts vario - 3^e niveau • Paniers varioFlex • Range-assiettes rabattables dans le panier supérieur (2x) et inférieur (4x) – Supports pour tasses dans le panier supérieur (2x) • easyLock • aquaStop avec garantie • Revêtement intérieur: acier inox²⁾ 	<ul style="list-style-type: none"> • Capacité: 13 couverts • iQdrive • Echangeur thermique • Glass protection technology • Commande bord supérieur de la porte • Affichage du temps résiduel en minutes • Signal acoustique de fin de programme • infoLight bleu • Démarrage différé électronique: 1-24 h • Panier supérieur réglable en hauteur avec rackMatic (à 3 niveaux) • Paniers varioFlex • Range-assiettes rabattables dans le panier supérieur (2x) et inférieur (4x) – Compartiment à couverts dans le panier supérieur – Panier à couverts dans le panier inférieur – Supports pour tasses dans le panier supérieur (2x) • easyLock • Sécurité enfant • aquaStop avec garantie • Revêtement intérieur: acier inox²⁾ 	<ul style="list-style-type: none"> • Capacité: 13 couverts • iQdrive • Echangeur thermique • Glass protection technology • Commande bord supérieur de la porte • Affichage du temps résiduel en minutes • Signal acoustique de fin de programme • infoLight bleu • Démarrage différé électronique: 1-24 h • Panier supérieur réglable en hauteur • Paniers vario • Range-assiettes rabattables dans le panier inférieur (2x) – Compartiment à couverts dans le panier supérieur – Panier à couverts dans le panier inférieur – Supports pour tasses dans le panier supérieur (2x) • easyLock • Sécurité enfant • aquaStop avec garantie • Revêtement intérieur: acier inox²⁾
Dimensions (HxLxP)	SX 636X03ME: 86,5 x 59,8 x 55 cm SN 636X03ME: 81,5 x 59,8 x 55 cm	SX 636X03IE: 86,5 x 59,8 x 55 cm SN 636X03IE: 81,5 x 59,8 x 55 cm	81,5 x 59,8 x 55 cm

Accessoires en option: voir page 229

Schémas d'encastrement et informations techniques: voir Cahier technique

Lave-vaisselle entièrement intégrables 60 cm – Label A+

SN 658X01ME	iQ500	SN 615X00AE	iQ100
Lave-vaisselle speedMatic H 81,5 cm - Bandeau de commande noir		Lave-vaisselle speedMatic H 81,5 cm - Bandeau de commande noir	



	SN 658X01ME	€ 1.029,99*	SN 615X00AE	€ 729,99*
Informations générales	<ul style="list-style-type: none"> • Classe énergétique: A+¹⁾ • Classe d'efficacité de séchage: A • Consommation (programme Eco 50°C): 1,05 kWh / 9,5 litres • Niveau sonore: 39 dB (A) re 1 pW – Programme Nuit 37 dB (A) re 1 pW 		<ul style="list-style-type: none"> • Classe énergétique: A+¹⁾ • Classe d'efficacité de séchage: A • Consommation (programme Eco 50°C): 1,02 kWh / 12 litres • Niveau sonore: 48 dB (A) re 1 pW 	
Programmes et fonctions spéciales	<ul style="list-style-type: none"> • 8 programmes: Intensif 70°C, Auto 45-65°C, Eco 50°C, Nuit 50°C, Verre 40°C, 1h 65°C, Rapide 45°C, Prélavage • 4 fonctions spéciales: Zone haute pression, varioSpeedPlus, hygienePlus, Extra sec • Programme Machine Care 		<ul style="list-style-type: none"> • 5 programmes: Intensif 70°C, Auto 45-65°C, Eco 50°C, 1h 65°C, Rapide 45°C • Fonction spéciale: varioSpeed 	
Equipement / Confort	<ul style="list-style-type: none"> • Système de régénération électronique • Élément de chauffage instantané • Assistant de dosage • aquaSensor • Capteur de charge • Technique de lavage alterné • Détection auto. du type de produit de lavage • Filtre autonettoyant à triple filtre 			
	<ul style="list-style-type: none"> • Capacité: 14 couverts • iQdrive • ecoDrying (ouverture automatique de la porte à la fin du cycle Eco) • Echangeur thermique • Glass protection technology • Piezo-touchControl (noir) • Commande bord supérieur de la porte • Affichage du temps résiduel en minutes • Signal acoustique de fin de programme • timeLight • Démarrage différé électronique: 1-24 h • Panier supérieur réglable en hauteur avec rackMatic (à 3 niveaux) • Tiroir à couverts vario - 3^e niveau • Paniers varioFlex avec touchPoints bleus • Range-assiettes rabattables dans le panier supérieur (2x) et inférieur (4x) – Supports pour tasses dans le panier supérieur (2x) • easyLock • aquaStop avec garantie • Revêtement intérieur: acier inox²⁾ 		<ul style="list-style-type: none"> • Capacité: 12 couverts • iQdrive • Glass protection technology • Commande bord supérieur de la porte • Indication de déroulement du programme via LED • Signal acoustique de fin de programme • infoLight bleu • Démarrage différé électronique: 3, 6, 9 heures • Panier supérieur réglable en hauteur • Paniers vario • Range-assiettes rabattables dans le panier inférieur (2x) – Panier à couverts dans le panier inférieur – Supports pour tasses dans le panier supérieur (2x) • easyLock • aquaStop avec garantie • Revêtement intérieur: acier inox/ polynox²⁾ 	
Dimensions (HxLxP)	81,5 x 59,8 x 55 cm		81,5 x 59,8 x 55 cm	

Accessoires en option: voir page 229

Schémas d'encastrement et informations techniques: voir Cahier technique

Un véritable "plus" pour votre vaisselle: l'échangeur thermique.

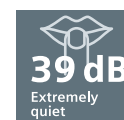
Les lave-vaisselle ne disposant pas d'échangeur thermique sont soumis, au cours du processus de nettoyage, à de fortes variations de température qui sont susceptibles d'endommager la vaisselle délicate. En revanche, l'échangeur thermique assure non seulement une régulation douce de la température et évite ainsi les chocs thermiques mais il permet également de bénéficier d'une chaleur résiduelle lors du lavage et du séchage pour plus d'économie d'énergie et de sécher en circuit fermé sans adjonction d'air extérieur pour plus d'hygiène.

aquaStop: garantie à vie contre les dégâts des eaux.

Le système de sécurité aquaStop prévient tous les types de dégâts des eaux externes – en cas de fuite au tuyau d'arrivée comme en cas de défaut d'étanchéité dans l'appareil. Une garantie offerte par Siemens pendant toute la durée de vie de votre lave-vaisselle.

Quand le lave-vaisselle se fait discret: le lavage silencieux.

Les lave-vaisselle Siemens disposent d'une excellente isolation acoustique qui les rend extrêmement silencieux. La nouvelle pompe qui évacue l'eau du lave-vaisselle connaît exactement la quantité d'eau qui reste dans l'appareil et se coupe dès que celui-ci est vidé. Vous n'entendrez donc pas de bruits de pompe tonitruants à la fin du programme. Aujourd'hui, le lave-vaisselle encastrable le plus silencieux de Siemens émet à peine 39 dB – moins qu'un ordinateur.



* Prix marché conseillé sans engagement au 01/10/2018. TVA et contribution Recupel € 1,00 incluses.

¹⁾ Sur une échelle de classes d'efficacité énergétique de A+++ à D. – ²⁾ 10 ans de garantie contre la corrosion de la cuve, voir infos p. 207.

Lave-vaisselle intégrable 60 cm – Label A+++



Display TFT couleur haute définition:
une meilleure visibilité et un grand confort d'utilisation.

Le display TFT couleur haute définition vous donne toutes les informations sur les cycles activés en un coup d'œil – d'une manière claire et facile à comprendre.

La sélection des programmes est aussi facile que pratique, et vos choix apparaissent immédiatement sur l'écran.

Le programme Court 60°C.
Pour un cycle rapide et une vaisselle parfaitement propre et sèche.

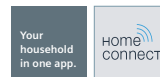
En 89 minutes, votre vaisselle sera lavée à 60°C et parfaitement séchée grâce à la technologie Zeolith. Idéal pour une vaisselle journalière moyennement sale, même avec un chargement complet.

ecoStar.
Une consommation d'énergie minimale pour une vaisselle impeccable.

Grâce à la technologie exclusive Zeolith qui garantit un séchage efficace de votre vaisselle, vous profiterez de résultats éclatants tout en réduisant au maximum votre consommation d'énergie, car le lave-vaisselle ecoStar consomme 30 % d'énergie en moins (seulement 0,73 kWh/13 couverts) que la valeur limite de la classe d'efficacité énergétique la plus élevée A (1,07 kWh/13 couverts).

SN 578S36TE iQ700

Lave-vaisselle ecoStar avec Zeolith
H 81,5 cm - Inox



	SN 578S36TE	€ 1.289,99*
Informations générales	<ul style="list-style-type: none"> • Classe énergétique: A+++ -10%¹⁾ - 2) • Classe d'efficacité de séchage: A • Consommation (programme Eco 50°C): 0,73 kWh / 7,5 litres • Niveau sonore: 42 dB (A) re 1 pW – Programme Nuit 40 dB(A) re 1 pW 	
Programmes et fonctions spéciales	<ul style="list-style-type: none"> • 8 programmes: Intensif 70 °C, Auto 45-65°C, Eco 50°C, Nuit 50°C, Court 60°C, Verre 40°C, Rapide 45°C, Prélavage • 5 fonctions spéciales: Home Connect par WLAN (contrôle du lave-vaisselle à distance), Zone haute pression, varioSpeedPlus, hygienePlus, Shine&Dry • Programme Machine Care 	
Equipement / Confort	<ul style="list-style-type: none"> • Système de régénération électronique • Élément de chauffage instantané • Assistant de dosage • aquaSensor • Capteur de charge • Technique de lavage alterné • Détection automatique du type de produit de lavage • Filtre autonettoyant à triple filtre <ul style="list-style-type: none"> • brilliantShine system: interaction parfaite de Zeolith, Shine & Dry, valve glassProtect et Verre 40°C • Capacité: 13 couverts • Zeolith – iQdrive • Système d'économie d'eau • Echangeur thermique • Glass protection technology • Piezo-touchControl (noir) – emotionLight • Commande bord supérieur de la porte • Display TFT couleur haute définition avec symboles et texte • Signal acoustique de fin de programme • Démarrage différé électronique: 1-24 h • Panier supérieur réglable en hauteur avec rackMatic (à 3 niveaux) • Tiroir à couverts varioPro - 3^e niveau • Paniers varioFlexPro avec touchPoints bleus • Range-assiettes rabattables dans le panier supérieur (6 x) et inférieur (8 x) – Supports pour tasses dans le panier supérieur (2 x) et inférieur (2 x) – Support pour verres dans le panier inférieur • easyLock • Sécurité enfant • aquaStop avec garantie • Revêtement intérieur: acier inox²⁾ 	
Dimensions (HxLxP)	81,5 x 59,8 x 57,3 cm	

Accessoires en option: voir page 229

Schémas d'encastrement et informations techniques: voir Cahier technique

Lave-vaisselle intégrables 60 cm – Label A+++

SN 558S06TE


iQ500

Lave-vaisselle speedMatic avec Zeolith
H 81,5 cm - Inox



Your household in one app.

Home connect



Efficace, robuste et silencieux:
le moteur iQdrive.

Pour un résultat toujours optimal, Siemens a conçu un nouveau concept de moteur pour l'iQdrive: un entraînement magnétique sans balais. Ce concept inédit a donné naissance à un moteur hautes performances extrêmement fiable. Sa technologie d'aimants innovante entraîne l'iQdrive sans frottements ni usure. Résultat: il offre des performances de lavage et une consommation d'énergie encore meilleures et cela pendant très, très longtemps.

Glass protection technology:
une douceur extrême pour vos verres délicats.

Une eau trop douce entraînant un effet de corrosion des verres, tous les lave-vaisselle Siemens corrigent la dureté de l'eau. Vous avez ainsi la certitude que vos verres précieux et vos porcelaines délicates sont toujours rincés avec une eau présentant un degré de dureté adapté afin de briller en toute occasion.

	SN 558S06TE	€ 1.189,99*
Informations générales	<ul style="list-style-type: none"> • Classe énergétique: A+++¹⁾ • Classe d'efficacité de séchage: A • Consommation (programme Eco 50°C): 0,83 kWh / 9,5 litres • Niveau sonore: 42 dB (A) re 1 pW – Programme Nuit 40 dB(A) re 1 pW 	
Programmes et fonctions spéciales	<ul style="list-style-type: none"> • 8 programmes: Intensif 70°C, Auto 45-65°C, Eco 50°C, Nuit 50°C, Court 60°C, Verre 40°C, Rapide 45°C, Prélavage • 4 fonctions spéciales: Home Connect par WLAN (contrôle du lave-vaisselle à distance), Zone haute pression, varioSpeedPlus, Shine&Dry • Programme Machine Care 	
Equipement / Confort	<ul style="list-style-type: none"> • Système de régénération électronique • Élément de chauffage instantané • Assistant de dosage • aquaSensor • Capteur de charge • Technique de lavage alterné • Détection automatique du type de produit de lavage • Filtre autonettoyant à triple filtre <hr/> <ul style="list-style-type: none"> • brilliantShine system: interaction parfaite de Zeolith, Shine & Dry, valve glassProtect et Verre 40°C • Capacité: 14 couverts • Zeolith – iQdrive • Echangeur thermique • Glass protection technology • Piezo-touchControl (noir) • Display TFT couleur haute définition avec symboles et texte • Affichage indiquant la fin du programme • Démarrage différé électronique: 1-24 h • Panier supérieur réglable en hauteur avec rackMatic (à 3 niveaux) • Tiroir à couverts varioPro - 3^e niveau • Paniers varioFlexPro avec touchPoints bleus • Range-assiettes rabattables dans le panier supérieur (6x) et inférieur (8x) – Supports pour tasses dans le panier supérieur (2x) et inférieur (2x) – Support pour verres dans le panier inférieur • easyLock – Verrouillage électronique • aquaStop avec garantie • Revêtement intérieur: acier inox²⁾ 	
Dimensions (HxLxP)	81,5 x 59,8 x 57,3 cm	

Accessoires en option: voir page 229

Schémas d'encastrement et informations techniques: voir Cahier technique

* Prix marché conseillé sans engagement au 01/10/2018. TVA et contribution Recupel € 1,00 incluses.

¹⁾ Sur une échelle de classes d'efficacité énergétique de A+++ à D. – ²⁾ 10 ans de garantie contre la corrosion de la cuve, voir infos p. 207.

Lave-vaisselle intégrables 60 cm – Label A++

SN 558S02ME	iQ500	SN 536 . 03ME	iQ300
-------------	-------	---------------	-------

Lave-vaisselle speedMatic
H 81,5 cm - Inox



Lave-vaisselle speedMatic
H 81,5 cm



	SN 558S02ME	€ 1.029,99*	SN 536S03ME - Inox SN 536B03ME - Noir SN 536W03ME - Blanc	€ 979,99* € 929,99* € 929,99*
Informations générales	<ul style="list-style-type: none"> • Classe énergétique: A++¹⁾ • Classe d'efficacité de séchage: A • Consommation (programme Eco 50°C): 0,93 kWh / 9,5 litres • Niveau sonore: 42 dB (A) re 1 pW – Programme Nuit 39 dB (A) re 1 pW 		<ul style="list-style-type: none"> • Classe énergétique: A++¹⁾ • Classe d'efficacité de séchage: A • Consommation (programme Eco 50°C): 0,93 kWh / 9,5 litres • Niveau sonore: 44 dB (A) re 1 pW 	
Programmes et fonctions spéciales	<ul style="list-style-type: none"> • 8 programmes : Intensif 70°C, Auto 45-65°C, Eco 50°C, Nuit 50°C, Verre 40°C, 1h 65°C, Rapide 45°C, Prélavage • 4 fonctions spéciales: Zone haute pression, varioSpeedPlus, hygienePlus, Extra sec • Programme Machine Care 		<ul style="list-style-type: none"> • 6 programmes: Intensif 70°C, Auto 45-65°C, Eco 50°C, Verre 40°C, 1h 65°C, Prélavage • 3 fonctions spéciales: Zone haute pression, varioSpeedPlus, Extra sec • Programme Machine Care 	
Equipement / Confort	<ul style="list-style-type: none"> • Système de régénération électronique • Élément de chauffage instantané • Assistant de dosage • aquaSensor • Capteur de charge • Technique de lavage alterné • Détection automatique du type de produit de lavage • Filtre autonettoyant à triple filtre 			
	<ul style="list-style-type: none"> • Capacité: 14 couverts • iQdrive • ecoDrying (ouverture automatique de la porte à la fin du cycle Eco) • Echangeur thermique • Glass protection technology • Piezo-touchControl (noir) • Affichage indiquant la fin du programme • Affichage du temps résiduel en minutes • Démarrage différé électronique: 1-24 h • Panier supérieur réglable en hauteur avec rackMatic (à 3 niveaux) • Tiroir à couverts vario - 3^e niveau • Paniers varioFlex • Range-assiettes rabattables dans le panier supérieur (2x) et inférieur (4x) – Supports pour tasses dans le panier supérieur (2x) • easyLock – Verrouillage électronique • aquaStop avec garantie • Revêtement intérieur: acier inox²⁾ 		<ul style="list-style-type: none"> • Capacité: 14 couverts • iQdrive • Echangeur thermique • Glass protection technology • Affichage du temps résiduel en minutes • Démarrage différé électronique: 1-24 h • Panier supérieur réglable en hauteur avec rackMatic (à 3 niveaux) • Tiroir à couverts vario - 3^e niveau • Paniers varioFlex • Range-assiettes rabattables dans le panier supérieur (2x) et inférieur (4x) – Supports pour tasses dans le panier supérieur (2x) • easyLock – Verrouillage électronique • aquaStop avec garantie • Revêtement intérieur: acier inox²⁾ 	
Dimensions (HxLxP)	81,5 x 59,8 x 57,3 cm		81,5 x 59,8 x 57,3 cm	

Accessoires en option: voir page 229

Schémas d'encastrement et informations techniques: voir Cahier technique

Lave-vaisselle intégrable 60 cm – Label A+

SN 536S01AE

iQ300

Lave-vaisselle speedMatic
H 81,5 cm - Inox



	SN 536S01AE	€ 779,99*
Informations générales	<ul style="list-style-type: none"> • Classe énergétique: A+¹⁾ • Classe d'efficacité de séchage: A • Consommation (programme Eco 50°C): 1,02 kWh / 9,5 litres • Niveau sonore: 46 dB (A) re 1 pW 	
Programmes et fonctions spéciales	<ul style="list-style-type: none"> • 6 programmes: Intensif 70°C, Auto 45-65°C, Eco 50°C, Verre 40°C, 1h 65°C, Prélavage • 3 fonctions spéciales : Zone haute pression, varioSpeed, Extra sec • Programme Machine Care 	
Equipement / Confort	<ul style="list-style-type: none"> • Système de régénération électronique • Élément de chauffage instantané • Assistant de dosage • aquaSensor • Capteur de charge • Technique de lavage alterné • Détection automatique du type de produit de lavage • Filtre autonettoyant à triple filtre 	
	<ul style="list-style-type: none"> • Capacité: 12 couverts • iQdrive • Glass protection technology • Affichage du temps résiduel en minutes • Démarrage différé électronique: 1-24 h • Panier supérieur réglable en hauteur • Paniers vario • Range-assiettes rabattables dans le panier inférieur (2x) – Compartiment à couverts dans le panier supérieur – Panier à couverts dans le panier inférieur – Supports pour tasses dans le panier supérieur (2x) • easyLock – Verrouillage électronique • aquaStop avec garantie • Revêtement intérieur: acier inox/polynox²⁾ 	
Dimensions (HxLxP)	81,5 x 59,8 x 57,3 cm	

Accessoires en option: voir page 229

Schémas et informations techniques: voir Cahier technique

Le programme 1h.

Une heure... et votre vaisselle sera prête à être rangée.

En une heure, votre vaisselle sera lavée à 65°C et séchée. Idéal pour une vaisselle journalière moyennement sale, même avec un chargement complet.

Le programme Machine Care.

Afin d'optimiser la performance et la longévité de votre appareil, ce programme, combiné à un détergent machine spécifique pour le lave-vaisselle, élimine les résidus de calcaire et de graisses.

Le programme Nuit.

Un programme Eco 50°C adapté avec un niveau sonore réduit de 2 à 3 dB pour profiter des tarifs de nuit.

Pas de temps à perdre:

le programme Rapide 45°C.

Avec le programme Rapide 45°C, votre vaisselle est propre en 29 minutes seulement. Mais ce programme n'est pas seulement très rapide, il offre aussi un résultat parfait. Et malgré ce temps record, vous bénéficiez pour une demi-charge d'un lavage de classe énergétique A.

Pour des verres toujours parfaits:

le programme Verre 40°C.

Ce programme spécifique pour les verres fragiles et précieux propose un lavage doux à basse température, une température de rinçage optimisée et une phase de séchage prolongée pour un brillant éclatant.

Un résultat parfait par simple pression sur un bouton: les programmes Auto.

Grâce à leur technique de capteurs ultramoderne, les lave-vaisselle automatiques offrent une propreté parfaite. Avec les programmes Auto, l'aquaSensor contrôle la turbidité de l'eau, commande la quantité d'eau à ajouter et détermine le moment où il faut l'injecter. Il mesure en outre la température, pour un résultat parfait en un temps record.

* Prix marché conseillé sans engagement au 01/10/2018. TVA et contribution Recupel € 1,00 incluses.

¹⁾ Sur une échelle de classes d'efficacité énergétique de A+++ à D. – ²⁾ 10 ans de garantie contre la corrosion de la cuve, voir infos p. 207.

Lave-vaisselle entièrement intégrables 45 cm

Les lave-vaisselles 45 cm de large n'ont plus rien à envier aux grands modèles de 60 cm.

En effet, les appareils 45 cm sont équipés de la même technologie et des innovations ayant fait leurs preuves dans la gamme speedMatic classique. Que ce soit entre autre avec les fonctions spéciales, la flexibilité de chargement avec le tiroir varioPro 3^e niveau ou les paniers varioFlexPro et l'assistant de dosage, tout a été fait pour que ces lave-vaisselle allient fonctionnalité et efficacité énergétique dans un espace restreint pour une vaisselle de 10 personnes étincelante.



SR 656X01TE	iQ500	SR 615X03CE	iQ100
-------------	-------	-------------	-------

Lave-vaisselle speedMatic
H 81,5 cm - Bandeau de commande inox

Lave-vaisselle speedMatic
H 81,5 cm - Bandeau de commande noir



A+++ Energy	9,5 L Water	43 dB Extremely quiet	41 dB nightProgram	A+ Energy	8,5 L Water	46 dB Quiet
-----------------------	-----------------------	---------------------------------	------------------------------	---------------------	-----------------------	-----------------------

	SR 656X01TE	€ 1.049,99*	SR 615X03CE	€ 859,99*
Informations générales	<ul style="list-style-type: none"> • Classe énergétique: A+++¹⁾ • Classe d'efficacité de séchage: A • Consommation (programme Eco 50°C): 0,66 kWh / 9,5 litres • Niveau sonore: 43 dB (A) re 1 pW – Programme Nuit 41 dB (A) re 1 pW 		<ul style="list-style-type: none"> • Classe énergétique: A+¹⁾ • Classe d'efficacité de séchage: A • Consommation (programme Eco 50°C): 0,78 kWh / 8,5 litres • Niveau sonore: 46 dB (A) re 1 pW 	
Programmes et fonctions spéciales	<ul style="list-style-type: none"> • 6 programmes: Intensif 70°C, Auto 45-65°C, Eco 50°C, Nuit 50°C, Court 60°C, Verre 40°C • 3 fonctions spéciales: varioSpeedPlus, Zone haute pression, Shine & Dry • Programme Machine Care 		<ul style="list-style-type: none"> • 5 programmes: Intensif 70°C, Auto 45-65°C, Eco 50°C, 1h 65°C, Rapide 45°C • 2 fonctions spéciales: varioSpeedPlus, Extra sec 	
Equipement / Confort	<ul style="list-style-type: none"> • Système de régénération électronique • Élément de chauffage instantané • Assistant de dosage • aquaSensor • Capteur de charge • Technique de lavage alterné • Détection automatique du type de produit de lavage • Filtre autonettoyant à triple filtre 			
	<ul style="list-style-type: none"> • Capacité: 10 couverts • Zeolith – iQdrive • Bras d'aspersion duoPower dans le panier supérieur • Echangeur thermique • Glass protection technology • emotionLight • Commande bord supérieur de la porte • Affichage du temps résiduel en minutes • Signal acoustique de fin de programme • timeLight • Démarrage différé électronique: 1-24 h • Panier supérieur réglable en hauteur avec rackMatic (à 3 niveaux) • Tiroir à couverts varioPro - 3^e niveau • Paniers varioFlexPro avec touchPoints flexibles bleus • Range-assiettes rabattables dans le panier supérieur (3x) et inférieur (4x) – Supports pour tasses dans le panier supérieur et inférieur – Support pour verres dans le panier inférieur • easyLock • aquaStop avec garantie • Revêtement intérieur: acier inox²⁾ 		<ul style="list-style-type: none"> • Capacité: 9 couverts • iQdrive • Bras d'aspersion duoPower dans le panier supérieur • Echangeur thermique • Glass protection technology • Commande bord supérieur de la porte • Indication de déroulement du programme via LED • Signal acoustique de fin de programme • infoLight bleu • Panier supérieur réglable en hauteur • Paniers vario • Range-assiettes rabattables dans le panier inférieur (2x) – Compartiment à couverts dans le panier supérieur • easyLock • aquaStop avec garantie • Revêtement intérieur: acier inox²⁾ 	
Dimensions (HxLxP)	81,5 x 44,8 x 55 cm		81,5 x 44,8 x 55 cm	

Accessoires en option: voir page 229

Schémas d'encastrement et informations techniques: voir Cahier technique

Lave-vaisselle intégrables 45 cm

SR 556S00TE	iQ500	SR 515S03CE	iQ100
-------------	-------	-------------	-------

Lave-vaisselle speedMatic
H 81,5 cm - Inox

Lave-vaisselle speedMatic
H 81,5 cm - Inox



duoPower:
le bras d'aspersion double pour deux fois plus de puissance de nettoyage.

Siemens a développé le premier bras d'aspersion double. Grâce à ses deux arcs de pulvérisation qui se croisent, les bras d'aspersion duoPower couvrent chaque cm² des paniers – qui comptent désormais 4 cm de profondeur en plus – garantissant ainsi une distribution optimale de l'eau. Il en résulte non seulement des performances supérieures pour le lavage de la vaisselle très sale mais également un traitement soigneux des verres grâce au contrôle précis des jets. Résultat, une vaisselle parfaite en toute circonstance.

	SR 556S00TE	€ 979,99*	SR 515S03CE	€ 859,99*
Informations générales	<ul style="list-style-type: none"> • Classe énergétique: A++¹⁾ • Classe d'efficacité de séchage: A • Consommation (programme Eco 50°C): 0,75 kWh / 9,5 litres • Niveau sonore: 44 dB (A) re 1 pW – Programme Nuit 41 dB (A) re 1 pW 		<ul style="list-style-type: none"> • Classe énergétique: A+¹⁾ • Classe d'efficacité de séchage: A • Consommation (programme Eco 50°C): 0,78 kWh / 8,5 litres • Niveau sonore: 46 dB (A) re 1 pW 	
Programmes et fonctions spéciales	<ul style="list-style-type: none"> • 6 programmes: Intensif 70°C, Auto 45-65°C, Eco 50°C, Nuit 50°C, Verre 40°C, 1h 65°C • 3 fonctions spéciales: varioSpeedPlus, Zone haute pression, Extra sec • Programme Machine Care 		<ul style="list-style-type: none"> • 5 programmes: Intensif 70°C, Auto 45-65°C, Eco 50°C, 1h 65°C, Rapide 45°C • 2 fonctions spéciales: varioSpeedPlus, Extra sec 	
Equipement / Confort	<ul style="list-style-type: none"> • Système de régénération électronique • Élément de chauffage instantané • Assistant de dosage • aquaSensor • Capteur de charge • Technique de lavage alterné • Détection automatique du type de produit de lavage • Filtre autonettoyant à triple filtre 			
	<ul style="list-style-type: none"> • Capacité: 10 couverts • iQdrive • ecoDrying (ouverture automatique de la porte à la fin du cycle Eco) • Bras d'aspersion duoPower dans le panier supérieur • Echangeur thermique • Glass protection technology • emotionLight • Affichage du temps résiduel en minutes • Affichage indiquant la fin du programme • Démarrage différé électronique: 1-24 h • Panier supérieur réglable en hauteur avec rackMatic (à 3 niveaux) • Tiroir à couverts varioPro - 3^e niveau • Paniers varioFlexPro avec touchPoints flexibles bleus • Range-assiettes rabattables dans le panier supérieur (3x) et inférieur (4x) – Supports pour tasses dans le panier supérieur et inférieur – Support pour verres dans le panier inférieur • easyLock – Verrouillage électronique • aquaStop avec garantie • Revêtement intérieur: acier inox²⁾ 		<ul style="list-style-type: none"> • Capacité: 9 couverts • iQdrive • Bras d'aspersion duoPower dans le panier supérieur • Echangeur thermique • Glass protection technology • Affichage du temps résiduel en minutes • Bouton rotatif avec touche départ intégrée • Démarrage différé électronique: 1-24 h • Panier supérieur réglable en hauteur • Paniers vario • Range-assiettes rabattables dans le panier inférieur (2x) – Compartiment à couverts dans le panier supérieur • easyLock • aquaStop avec garantie • Revêtement intérieur: acier inox²⁾ 	
Dimensions (HxLxP)	81,5 x 44,8 x 57,3 cm		81,5 x 44,8 x 57,3 cm	

Accessoires en option: voir page 229

Schémas d'encastrement et informations techniques: voir Cahier technique

* Prix marché conseillé sans engagement au 01/10/2018. TVA et contribution Recupel € 1,00 incluses.

¹⁾ Sur une échelle de classes d'efficacité énergétique de A+++ à D. – ²⁾ 10 ans de garantie contre la corrosion de la cuve, voir infos p. 207.












Entretien sur mesure à domicile.

Les lave-vaisselle de haute qualité Siemens garantissent une vaisselle parfaite. Par ailleurs, un entretien et nettoyage régulier assurent des résultats de rinçage et de séchage de haut niveau ainsi qu'un fonctionnement optimal de votre appareil. Contactez le Service Siemens pour un entretien professionnel de votre lave-vaisselle. Consultez notre site www.siemens-home.bsh-group.com/be/fr/nos-services, rubrique "Entretien à domicile" pour avoir plus d'informations et connaître nos tarifs.

Produits d'entretien et de nettoyage.

Siemens vous offre un large choix de produits d'entretien pour votre lave-vaisselle, comme un nettoyeur puissant ou un détartrant rapide. Commandez en ligne sur www.siemens-home.bsh-group.com/be/fr/boutique ou auprès de votre revendeur.

Accessoires

 <p>SZ 73055</p>	<p>Porte en inox Porte en inox pour lave-vaisselle entièrement intégrable d'une hauteur de 81,5 cm. Livrée sans socle (pas disponible). Dimensions (HxLxP): 71,9 x 59 x 2,1 cm</p>	 <p>SZ 73115 - SZ 73112</p>	<p>Set d'encastrement SZ 73115: inox – SZ 73112: blanc Si vous ne possédez pas le panneau original du meuble, vous pouvez, avec ce set de montage, adapter le lave-vaisselle (SN 5 .) à l'aspect général de votre cuisine. Dimensions (HxLxP): 60,2 x 58,84 x 1,96 cm</p>
 <p>SZ 73010</p>	<p>Charnière abattante Même pour une hauteur de niche allant jusqu'à 92,5 cm, la porte du lave-vaisselle entièrement intégrable s'ouvre sans aucun problème. La charnière se fixe au bas de l'appareil et le bord inférieur de la porte du meuble est monté sur la face avant.</p>	 <p>SZ 73015 - SZ 73017 - SZ 73005 - SZ 73006</p>	<p>Set de fixation et de parement Cet accessoire spécial vous permet de masquer esthétiquement l'écart entre l'appareil et le bord du meuble.</p>
 <p>SZ 73640</p>	<p>Panier spécial pour verres à long pied et vaisselle de bureau Si votre lave-vaisselle de 60 cm de large est équipé de range-assiettes rabattables dans le panier inférieur, ce panier spécial permet de laver les verres à long pied et les pièces du service à café en toute sécurité.</p>	 <p>SZ 73035 - SZ 73045</p>	<p>Set de fixation et de parement en inox Cet accessoire spécial permet une finition pour l'encastrement du lave-vaisselle en hauteur.</p>
 <p>SZ 73300</p>	<p>Porte-verres à vin Petit panier pour laver 4 verres à vin facilement et en toute sécurité. Les supports spéciaux évitent que les verres ne se touchent pendant le lavage. (verres non fournis)</p>	 <p>SZ 73000</p>	<p>Set lave-vaisselle</p> <ul style="list-style-type: none"> • Clips pour petits objets Pour fixer au panier les petits objets légers en plastique qui sont souvent éjectés de leur place durant le lavage. • Tête de pulvérisation pour plaque Le panier supérieur et le bras d'aspersion s'enlèvent facilement. Il suffit alors de placer la tête de pulvérisation sur l'orifice d'arrivée d'eau pour utiliser l'ensemble de l'espace de lavage. • Support à bouteilles Grâce à cet accessoire que vous pouvez fixer dans tous les paniers inférieurs, les bouteilles et vases ne se renversent plus. • Panier à couverts supplémentaire Flexible, ce petit panier se place n'importe où dans le panier supérieur.
 <p>SZ 73001</p>	<p>Cassette pour couverts en argent La cassette en aluminium protège du ternissement vos précieux couverts en argent. Il suffit de placer la cassette avec les couverts en argent dans le panier à couverts.</p>		

Commandez chez votre revendeur ou en ligne sur www.siemens-home.bsh-group.com/be/fr/boutique (voir page 7)

Accessoires POUR TOUS LES LAVE-VAISSELLE (voir tableaux techniques dans le Cahier technique)

Support pour verres à pied pour panier inférieur	SZ 73640	€ 50,99*
Set d'accessoires de lavage (porte-bouteilles, panier à couverts, tête de pulvérisation, clips)	SZ 73000	€ 20,99*
Panier à couverts supplémentaire (non illustré)	SZ 73100	€ 29,99*
Porte-verres à vin	SZ 73300	€ 24,99*
Cassette à argenterie	SZ 73001	€ 15,99*
Rallonge aquaStop pour alimentation et écoulement séparés (tuyau de 2 m)	SZ 72010	€ 34,99*
Charnière abattante	SZ 73010	€ 120,99*
Set de fixation en inox (lave-vaisselle 81,5 cm de haut) pour cuve inox	SZ 73005	€ 39,99*
Set de fixation en inox (lave-vaisselle 81,5 cm de haut) pour cuve polinox	SZ 73006	€ 39,99*
Set de fixation en inox (lave-vaisselle 81,5 cm de haut) pour encastrement en hauteur	SZ 73035	€ 69,99*
Set de fixation en inox (lave-vaisselle 86,5 cm de haut) pour cuve inox	SZ 73015	€ 39,99*
Set de fixation en inox (lave-vaisselle 86,5 cm de haut) pour cuve polinox	SZ 73017	€ 39,99*
Set de fixation en inox (lave-vaisselle 86,5 cm de haut) pour encastrement en hauteur	SZ 73045	€ 69,99*
Porte en inox pour lave-vaisselle entièrement intégrables (81,5 cm de haut)	SZ 73055	€ 149,99*
Set d'encastrement inox	SZ 73115	€ 99,99*
Set d'encastrement blanc	SZ 73112	€ 69,99*
Entretien et nettoyage des lave-vaisselle: voir page 242		

* Prix marché conseillé sans engagement au 01/10/2018. TVA incluse.

Hauteur de travail et conseils d'installation des lave-vaisselle

HAUTEUR PANNEAU DE PORTE 655 - 765 mm

HAUTEUR PANNEAU DE PORTE

		HAUTEUR DE NICHE en mm											
		815	820	825	830	835	840	845	850	855	860	865	
HAUTEUR DE PLINTHE en mm	50	81,5	81,5	81,5	81,5	81,5	81,5	81,5	81,5	81,5	81,5	86,5	
	55	81,5	81,5	81,5	81,5	81,5	81,5	81,5	81,5	81,5	81,5	86,5	
	60	81,5	81,5	81,5	81,5	81,5	81,5	81,5	81,5	81,5	81,5	86,5	
	65	81,5	81,5	81,5	81,5	81,5	81,5	81,5	81,5	81,5	81,5	86,5	
	70	81,5	81,5	81,5	81,5	81,5	81,5	81,5	81,5	81,5	81,5	86,5	
	75	81,5	81,5	81,5	81,5	81,5	81,5	81,5	81,5	81,5	81,5	86,5	
	80	81,5	81,5	81,5	81,5	81,5	81,5	81,5	81,5	81,5	81,5	86,5	
	85	81,5	81,5	81,5	81,5	81,5	81,5	81,5	81,5	81,5	81,5	86,5	
	90	81,5	81,5	81,5	81,5	81,5	81,5	81,5	81,5	81,5	81,5	86,5	
	95	81,5	81,5	81,5	81,5	81,5	81,5	81,5	81,5	81,5	81,5	86,5	
	100	81,5	81,5	81,5	81,5	81,5	81,5	81,5	81,5	81,5	81,5	81,5	86,5
	105	81,5	81,5	81,5	81,5	81,5	81,5	81,5	81,5	81,5	81,5	81,5	86,5
	110	81,5	81,5	81,5	81,5	81,5	81,5	81,5	81,5	81,5	81,5	81,5	86,5
	115	81,5	81,5	81,5	81,5	81,5	81,5	81,5	81,5	81,5	81,5	81,5	86,5
	120	81,5	81,5	81,5	81,5	81,5	81,5	81,5	81,5	81,5	81,5	81,5	86,5
	125	81,5	81,5	81,5	81,5	81,5	81,5	81,5	81,5	81,5	81,5	81,5	86,5
	130	81,5	81,5	81,5	81,5	81,5	81,5	81,5	81,5	81,5	81,5	81,5	86,5
	135	81,5	81,5	81,5	81,5	81,5	81,5	81,5	81,5	81,5	81,5	81,5	86,5
	140	81,5	81,5	81,5	81,5	81,5	81,5	81,5	81,5	81,5	81,5	81,5	86,5
	145	81,5	81,5	81,5	81,5	81,5	81,5	81,5	81,5	81,5	81,5	81,5	86,5
	150	81,5	81,5	81,5	81,5	81,5	81,5	81,5	81,5	81,5	81,5	81,5	86,5
	155	81,5	81,5	81,5	81,5	81,5	81,5	81,5	81,5	81,5	81,5	81,5	86,5
160	81,5	81,5	81,5	81,5	81,5	81,5	81,5	81,5	81,5	81,5	81,5	86,5	
165		81,5	81,5	81,5	81,5	81,5	81,5	81,5	81,5	81,5	81,5	81,5	
170			81,5	81,5	81,5	81,5	81,5	81,5	81,5	81,5	81,5	81,5	
175				81,5	81,5	81,5	81,5	81,5	81,5	81,5	81,5	81,5	
180					81,5	81,5	81,5	81,5	81,5	81,5	81,5	81,5	
185						81,5	81,5	81,5	81,5	81,5	81,5	81,5	
190							81,5	81,5	81,5	81,5	81,5	81,5	
195								81,5	81,5	81,5	81,5	81,5	
200									81,5	81,5	81,5	81,5	
205										81,5	81,5	81,5	
210											81,5	81,5	
215												81,5	
220													

81,5

Encastrement normal des lave-vaisselle de 81,5 cm

81,5

Encastrement des lave-vaisselle de 81,5 cm avec charnières vario

81,5

Encastrement des lave-vaisselle de 81,5 cm avec panneau frontal sur mesure et charnière abattante en option

86,5

Encastrement normal des lave-vaisselle de 86,5 cm

86,5

Encastrement des lave-vaisselle de 86,5 cm avec charnières vario

86,5







Encastrement des lave-vaisselle de 86,5 cm avec panneau frontal sur mesure et charnière abattante en option



Toujours plus de technologies novatrices pour une grande simplicité d'utilisation.

Aujourd'hui, grâce à une technologie de pointe, Siemens vous offre des appareils alliant performance et flexibilité. Et pour garantir une esthétique parfaite, les lave-linge totalement intégrables se dissimulent derrière une porte de meuble.

Lave-linge et lavante-séchante entièrement intégrables

	WI 14 W 540 EU iQ 700 Lave-linge	WK 14 D 541 EU iQ 500 Lavante-séchante à condensation
	  	
		
	€ 1.549,99*	€ 1.749,99*
Informations générales	<ul style="list-style-type: none"> • Classe énergétique: A+++ -30 %¹⁾ • Classe d'efficacité d'essorage: B • Capacité: 1-8 kg • Vitesse d'essorage: 1400-400 tr/min • Niveau sonore au lavage: 41 dB • Niveau sonore à l'essorage: 67 dB 	<ul style="list-style-type: none"> • Classe énergétique: B¹⁾ • Classe d'efficacité de lavage: A • Classe d'efficacité d'essorage: B • Consommation (lavage et séchage)²⁾: 105 litres et 5,5 kWh • Capacité: 7 kg lavage - 4 kg séchage • Programme pour laver et sécher 4 kg de linge d'une seule traite • Vitesse d'essorage: 1400-600 tr/min • Niveau sonore au lavage: 57 dB • Niveau sonore à l'essorage: 74 dB
Programmes et fonctions spéciales	<ul style="list-style-type: none"> • Programmes spéciaux: Express 60 min, Couleurs sombres, Chemises, Outdoor/Impermabiliser, Mix rapide, Hygiène, Express 30/15 min, Couvertures, Nettoyage tambour, Rinçage/Essorage/Vidange, Laine/Lavage à la main, Délicat/Soie • varioSpeed 	<ul style="list-style-type: none"> • Programmes de lavage spéciaux: Programme nuit, Mix, Outdoor, Blouses/Chemises, Express 15 min, Laine/lavage à la main, Délicat/Soie et Coton Eco • Programmes de lavage standard • Programmes de séchage spéciaux: Séchage intensif, Séchage délicat et Nettoyage du tambour
Equipement / Confort	<ul style="list-style-type: none"> • Grand display LED avec indication pour le déroulement du programme, la température, la vitesse d'essorage, le temps résiduel, 24 h fin différée et conseil de dosage • timeLight • reload Function - Rajout de linge • Moteur iQdrive • aquaStop avec garantie • antiVibration design • waterPerfectPlus • Touches touchControl pour les options • Système aquaLift 3D • Adaptation automatique du lavage en fonction de la charge – Détection de mousse – Système anti-balourd – Bac pour produit lessiviel auto-nettoyant • waveDrum – Eclairage du tambour par LED – Nettoyage tambour avec rappel • Aide pour dosage du produit lessiviel liquide • Signal de fin de programme • Sécurité enfants • Hublot de 30 cm, avec angle d'ouverture de 130° – Crochet de fermeture métallique • Tableau de commande en anglais 	<ul style="list-style-type: none"> • Commande entièrement électronique par un seul bouton pour les programmes de lavage, de séchage et les programmes spéciaux • Technique Watercondensation • Grand display pour le déroulement du programme, la température, la vitesse d'essorage, le temps résiduel, la fin différée (1-24 heures) et affichage du réglage affiné du degré de séchage • aquaStop avec garantie • Touches touchControl pour les options • Système aquaLift • Adaptation automatique du lavage en fonction de la charge • Détection de mousse • Système anti-balourd • Signal acoustique de fin de programme • Sécurité enfants • Hublot de 30 cm avec vitre de protection – Angle d'ouverture de 95° • Ouverture de la porte avec charnière à gauche (non réversible) – Crochet de fermeture métallique et magnétique • Tableau de commande en anglais
Dimensions	81,8 x 59,6 x 57,4 cm (HxLxP)	82 x 59,5 x 58,4 cm (HxLxP)

Schémas d'encastrement et informations techniques: voir Cahier technique

- **antiVibration Design.**
Les parois latérales réduisent les vibrations; le lave-linge est ainsi non seulement plus silencieux mais sa stabilité est également augmentée.
- **aquaStop.**
La garantie à vie contre les dégâts des eaux externes avec la fermeture automatique des vannes de sécurité d'arrivée d'eau.
- **iQdrive.**
Un moteur performant, robuste, fiable et innovant pour une plus grande efficacité énergétique qui fonctionne sur base d'un entraînement magnétique sans frottement. 10 ans de garantie sur le moteur.
- **reload Function.**
Possibilité d'interrompre le cycle de lavage et de rajouter dans le tambour le linge oublié, même les grandes pièces.
- **timeLight.**
Le temps résiduel jusqu'à la fin du cycle et le stade d'avancement du programme sont affichés sur le sol de manière parfaitement lisible.
- **varioSpeed.**
Le temps de lavage peut être raccourci de 65%.
- **waterPerfectPlus.**
Le système intelligent de gestion de l'eau par capteurs pour une quantité d'eau exacte dans toutes les situations.
- **waveDrum.**
Pour un lavage doux ou intensif, la structure de ce tambour permet une répartition égale de l'eau, ses reliefs en forme de vague massent délicatement le linge ou le brassent avec énergie et ses aubes asymétriques distribuent l'eau avec le produit lessiviel.

Accessoire.

WZ 10130: rallonge aquaStop 2,5 m – € 32,99**

* Prix marché conseillé sans engagement au 01/10/2018. TVA et contribution Recupel € 1,00 incluses. – ** Prix marché conseillé sans engagement au 01/10/2018. TVA incluse.
¹⁾ Sur une échelle de classes d'efficacité énergétique de A+++ à D. – ²⁾ Consommation en eau et électricité pour le programme de référence.



Notre formule pour un plaisir parfait:
la technologie et le design.

Chaque personne est unique. Dès lors, est-il surprenant que chacun ait sa préférence personnelle lorsqu'il s'agit de savourer son café? L'un attache de l'importance à une mousse de lait légère et à une technique parfaite, l'autre au contraire préfère un espresso extra-fort sans devoir se priver d'un confort d'utilisation intuitif.

EQ.3, EQ.6 plus ou les nouveaux EQ.9 et EQ.9 plus connect...

Aujourd'hui, Siemens propose une gamme complète d'appareils qui raviront certainement les amateurs de cappuccino, de caffelatte, de latte macchiato, ... ou d'espresso les plus exigeants.



Un arôme maximal grâce à la température de préparation idéale: Intelligent Heater inside.

Le **sensoFlow System**, une exclusivité mondiale de Siemens, garantit en permanence la saveur parfaite de votre espresso grâce à une température de préparation idéale et constante.



aromaPressure System: le plein d'arôme et un crema parfait.

Un arôme subtil et une crème mousseuse grâce à la forme courbe et à la technique intelligente du système de pression. Le café moulu est comprimé de manière à libérer parfaitement ses arômes une fois humidifié.



aromaDouble Shot: pour un café extra-fort sans compromis sur l'arôme.

Grâce à la fonction innovante aromaDouble Shot, une double session de mouture et de mélange assure toujours l'arôme le plus délicieux. En utilisant moins d'eau, on libère aussi moins de substances amères et on évite automatiquement tout arrière-goût désagréable.



Fonction oneTouch: la dégustation absolue d'une simple pression.

Quel que soit le café que vous souhaitez déguster, vous pouvez préparer toutes les combinaisons café/lait, latte macchiato, cappuccino ou lait russe d'une seule pression sur le bouton.



oneTouch DoubleCup: toutes les fonctions par la simple pression sur un bouton – y compris pour deux tasses simultanées.

Que ce soit un espresso bien fort, un cappuccino crémeux, un latte macchiato ou un simple café, avec le oneTouch DoubleCup, votre machine à espresso prépare la boisson rapidement et idéalement par la simple pression d'un bouton.



individual coffeeSystem: programmation individuelle.

Possibilité de créer de 2 à 6 profils différents, afin de profiter chaque jour, en un click, de votre café préféré.



creamCenter: une mousse de lait inégalable.

La triple chambre de turbulence à spirale garantit une mousse de lait fine, aérienne et très crémeuse.



milkPerfect: une mousse de lait fine et crémeuse.

Un système de moussage du lait parfait directement dans la tasse grâce à l'accessoire amovible milkPerfect très facile à utiliser et qui peut se rincer à l'eau ou se laver au lave-vaisselle.



Le plaisir suprême pour 15.000 tasses.¹⁾

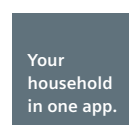
Siemens garantit que l'appareil gardera le même niveau de qualité supérieure de la première à la quinze millièmes tasse.

¹⁾ Garantie de deux ans pour une utilisation privée de 15.000 tasses.



Home Connect. Home is where your app is.

L'appli Home Connect conviviale vous donne accès aux réglages de votre machine à espresso "EQ.9 plus connect" et vous permet de les gérer où et quand vous le souhaitez. Plus d'info, voir pages 8 et 9.





MACHINES À ESPRESSO ENTIÈREMENT AUTOMATIQUES	EQ.3	
	TI 30 A 209 RW Serie 100	TI 303203 RW Serie 300
Caractéristiques générales	<ul style="list-style-type: none"> • Système de chauffe novateur sensoflow System (température stable) • aromaPressure System pour une pression de contact idéale (extraction optimale de l'arôme) • Réglage du degré de mouture à plusieurs niveaux 	
Couleur	Anthracite	Titane / Noir
Pression de la pompe à eau	15 bars	15 bars
Capacité réservoir à grain frais	250 g	250 g
Capacité réservoir à eau / à lait	1,4 litre / —	1,4 litre / —
Réglage en niveaux de la température du café / de l'eau chaude	— / —	— / —
aromaDouble Shot (café très corsé avec arôme parfait / aromaIntense)	— / —	— / —
individualCoffee System - Programmation individuelle du goût	—	—
individualCup Volume - Réglage de la quantité de café	—	—
Réglage de l'intensité de café	3	5
oneTouch Function Espresso / Ristretto / Doppio Café Creme / Cappuccino Latte Machiato / Café Latte / Espresso Macchiato Mousse de lait / Lait chaud / Eau chaude (2) = 2 tasses possibles Americano / Flat white / Café Cortado	■ / — / — ■ / ■ ■ / — / — ■ / — / — — / — / —	■ (2) / — / — ■ (2) / ■ ■ / — / — ■ / — / — — / — / —
baristaMode	—	—
Mousse de lait pour boissons à base de lait	■ milkPerfect	■ milkPerfect
Ecran pour le choix des fonctions	—	2 lignes de texte
Broyeur haut de gamme en céramique ceramDrive / silentCeram Drive	■ / —	■ / —
Plateau chauffe-tasse / Eclairage de la tasse à café	— / —	on/off / —
superSilent	—	—
Nettoyage du système à lait milkClean / autoMilk Clean	■ / —	■ / —
Puissance maximale absorbée	1300 watts	1300 watts
Prix*	€ 599,99	€ 629,99

Consultez votre revendeur ou surfez sur www.siemens-home.bsh-group.com/be pour toutes informations complémentaires.



EQ.3 – Display avec zone chauffe-tasses et réservoir à grains – coffeeDirect



EQ.3 – milkPerfect



New



New

Your household in one app.

Home connect

EQ.3		EQ.6 plus		EQ.9	EQ.9 plus connect
TI 305206RW Serie 500	TE 654319RW Serie 400	TE 657313RW Serie 700	TI 923309RW Serie 300	TI 9553X1RW Serie 500	

- **oneTouch DoubleCup** pour une préparation de 2 tasses simultanément (voir oneTouch Function) • Ecoulements du café et du lait réglables en hauteur
- Groupe de café amovible • Bac collecteur de gouttes et de marc à café amovibles • **singlePortion Cleaning** pour le nettoyage du système à café
- Programme de rinçage automatique à la mise sous/hors tension • Programme automatique de nettoyage et de détartrage **calc'n'clean**
- Nettoyage aisé (robinet ou lave-vaisselle) des accessoires de préparation du lait • Arrêt automatique après usage **Zero Energy Auto-Off**

Inox/Noir lustré	Inox noir/Noir	Inox	Noir lustré/Inox	Inox
15 bars	15 bars	19 bars	19 bars	19 bars
250 g	300 g	300 g	290g	290 g
1,4 litre / –	1,7 litre / –	1,7 litre / –	2,3 litres / 0,7 litre	2,3 litres / 0,7 litre
– / –	3 / 3	3 / 3	3 / 5	6 / 6
– / ■	■ / –	■ / –	■ / –	■ / ■
–	■ (2 profils)	■ (4 profils)	■ (6 profils)	■ (10 profils)
–	5 niveaux	5 niveaux	22 niveaux	22 niveaux
6	6	6	13	13
■ (2) / – / – ■ (2) / ■ ■ / – / – ■ / – / – – / – / –	■ (2) / – / – ■ (2) / ■ (2) ■ (2) / ■ (2) / ■ (2) ■ (2) / ■ (2) / ■ (2) ■ (2) / ■ (2) / –	■ (2) / – / – ■ (2) / ■ (2) ■ (2) / ■ (2) / ■ (2) ■ (2) / ■ (2) / ■ (2) ■ (2) / ■ (2) / ■ (2)	■ (2) / ■ (2) / ■ (2) ■ (2) / ■ (2) ■ (2) / ■ (2) / ■ (2) ■ (2) / ■ (2) / ■ (2) – / – / –	■ (2) / ■ (2) / ■ (2) ■ (2) / ■ (2) ■ (2) / ■ (2) / ■ (2) ■ (2) / ■ (2) / ■ (2) ■ (2) / ■ (2) / ■ (2)
–	–	–	–	■
■ milkPerfect	■ creamCenter	■ creamCenter	■	■
2 lignes de texte	coffeeSelect Display	coffeeSelect Display	Display TFT couleur	Display TFT couleur
■ / –	■ / –	■ / –	– / ■	– / ■
on/off / –	– / –	– / ■	■ / ■	■ / ■
–	–	–	■	■
■ / –	■ / –	■ / –	– / ■	– / ■
1300 watts	1500 watts	1500 watts	1500 watts	1500 watts
€ 669,99	€ 1.029,99	€ 1.259,99	€ 1.549,99	€ 2.099,99



EQ.6 plus – coffeeSelect display



EQ.6 plus – oneTouch DoubleCup

* Prix marché conseillé sans engagement au 01/10/2018. TVA et contribution Recupel € 0,05 incluses.

Glossaire.

Les fours – Les tables de cuisson – Les hottes – Le froid – Les lave-vaisselle

Les fours

activeClean

Voir p. 23 et 38

Air pulsé 3D

Voir p. 38

bakingSensor

Voir p. 25

cookControl

Voir p. 38

cookControl Plus

Voir p. 24

coolStart

Voir p. 18 et 38

Coupure de sécurité

Lors de l'ouverture de la porte du four, les sources de chaleur et le ventilateur sont coupés afin de limiter au maximum le dégagement de chaleur.

Un "plus" en termes de sécurité et de consommation. Une fois la porte refermée, le four se réenclenche sur le mode choisi.

Design

Voir p. 13 et 14

Display LCD

Voir p. 37

Eclairage halogène

Voir p. 24

L'halogène permet un éclairage à l'intérieur du four toujours optimal.

Eclairage LED

Voir p. 24

L'éclairage LED intégré dans la voûte permet une distribution uniforme de la lumière pour un éclairage parfait et réaliste de la nourriture.

Eclairage LED multilevel

Voir p. 24

Vous pouvez à présent facilement et confortablement suivre la cuisson de vos plats, peu importe leur niveau d'enfournement, grâce aux nouveaux LED latéraux qui éclairent toute la cavité du four de façon homogène et réaliste.

ecoClean

Le revêtement ecoClean, composé de minuscules billes de céramique, permet d'absorber les salissures, de les désagréger et de réduire les mauvaises odeurs de 80%.

ecoClean est inaltérable et est conçu pour être efficace pendant toute la durée de vie de l'appareil.

ecoClean Plus

Voir p. 23

Façade froide Confort

Voir p. 39

La nouvelle porte du four augmente votre sécurité en réduisant le risque de se brûler.

En effet, l'augmentation de la ventilation et la conception optimale de la porte réduit la température de la façade jusqu'à 30°C (fours à 180°C - Chaleur voûte/sole - maximum 60 min.) – et cela même lors de l'utilisation de l'activeClean.

Four chariot

Voir p. 39

fullSteam

Voir p. 21

Home Connect

Voir p. 8-9 et 25

lighControl

Voir p. 37

Machine à espresso

Voir p. 55 et 234 à 237

microCombi

Le programme supplémentaire microCombi propose deux intensités: doux et intensif.

Pour chaque mode, un niveau de puissance de micro-ondes bien spécifique est ajouté automatiquement au mode de cuisson prédéfini. Le temps de cuisson est ainsi réduit de 50% et la consommation d'énergie est la même – et même, lors de certaines combinaisons, moins importante – que lors de l'utilisation du mode de cuisson classique seul.

Modes de cuisson

Voir p. 31

- Air pulsé 4D (+ p. 24)
- Air pulsé ECO
- Chaleur "intensive"
- Chaleur sole
- Chaleur voûte/sole
- Chaleur voûte/sole ECO
- Cuisson à basse température
- Déshydrater
- Fonction "Pizza"
- Fonction "produits surgelés" (coolStart)
- Garder au chaud
- Gril & air pulsé
- Gril grande surface
- Gril petite surface
- Préchauffage

Porte intérieure en verre plein

La porte intérieure en "verre plein" permet de surveiller aisément la cuisson. Elle se nettoie sans difficulté et ne s'échauffe jamais grâce à la double paroi vitrée.

Préchauffage rapide

Voir p. 38

pulseSteam

Voir p. 21

pureSteam

Voir p. 21

Rails télescopiques

Voir p. 25

roastingSensor

Voir p. 38

roastingSensor Plus

Voir p. 25

Sécurité enfants

L'horloge électronique avec sécurité enfants est une protection contre toute ouverture non désirée.

En effet, l'horloge électronique indique non seulement l'heure et le temps de cuisson mais elle permet aussi d'activer et de désactiver toutes les fonctions. Pour éviter que vos enfants puissent malencontreusement allumer le four.

softMove

Voir p. 25

TFT-Display

Voir p. 17

TFT-Touchdisplay

Voir p. 17

TFT-Touchdisplay Plus

Voir p. 16

Tiroir chauffant

Vous aimez la ponctualité, que tout soit prêt à temps, mais vos invités se font attendre. Une situation qui vous irrite à mesure que les plats refroidissent. Quel bonheur alors de disposer d'un chauffe-plat.

A des températures comprises entre 30°C et 80°C, la nourriture reste uniformément chaude.

En outre, le tiroir convient également pour chauffer la vaisselle, comme chez les professionnels. Le tiroir-chauffant Siemens est disponible en 29 cm de hauteur pour le combiner avec un four 60 cm, ou en version 14 cm pour le combiner avec les appareils de la gamme compact45.

varioClip rail

Voir p. 37

varioSpeed

Voir p. 18

Les tables de cuisson

Affichage digital de fonctionnement

Voir p. 98
Affichage digital des zones de cuisson activées. Les témoins correspondent toujours aux éléments activés de la table. L'affichage digital de fonctionnement est intégré à la vitro-céramique de manière à être à l'abri de la chaleur – même si on y dépose par mégarde une casserole très chaude.

cookConnect system

Voir p. 75

cookControl Plus

Voir p. 70

combiInduction

Voir p. 66

combiZone

Voir p. 66

combiZone highSpeed

Voir p. 90

cookingSensor Plus

Voir p. 68

countUp timer

Voir p. 69

Coupure de sécurité

Ce dispositif coupe automatiquement la zone de cuisson au bout d'un laps de temps dépendant du niveau de puissance sélectionné. Pour éviter tout dégât grave en cas d'oubli.

Design

Voir p. 84, 97 et 98

Détection casseroles

Cette fonction novatrice permet d'optimiser la consommation énergétique et assure une plus grande sécurité.

Même si le niveau de cuisson est déjà réglé, la zone de cuisson se met uniquement à chauffer lorsqu'on pose une casserole dessus. Dès qu'on enlève le récipient, elle s'arrête automatiquement. Ce système de détection électronique reconnaît tous les plats métalliques. En cas d'utilisation de récipients en verre ou en céramique ou de très petites casseroles, il peut être désactivé pour chaque zone de cuisson.

dual lightSlider

Voir p. 70

Éléments Domino

Voir p. 105

Energy Consumption Display

Voir p. 71

flexInduction

Voir p. 67 et 78

flexInduction Plus

Voir p. 67 et 78

flexMotion

Voir p. 69

fryingSensor Plus

Voir p. 69

Home Connect

Voir p. 8-9 et 75

Induction

Voir p. 65

inductionAir System

Voir p. 72

panBoost

Voir p. 69

Piano-a-filo

Voir p. 100

powerBoost

Voir p. 69

powerInduction

Voir p. 66

powerMove

Voir p. 66 et 69

powerMove Plus

Voir p. 69

quickStart

Voir p. 71

reStart

Voir p. 71

Sécurité enfants

La touche sécurité enfants permet de protéger toutes les zones, rapidement et simplement, en bloquant toutes les fonctions. Il suffit d'appuyer à nouveau sur la touche pendant plusieurs secondes pour les déverrouiller.

stepFlame

Voir p. 97

Témoins lumineux de chaleur résiduelle

Voir p. 98

C'est pratique: pour chaque zone de cuisson un témoin d'affichage de la chaleur résiduelle vous indique si la zone de cuisson est encore chaude. Autre avantage: vous pouvez utiliser intelligemment la chaleur résiduelle pour conserver un plat chaud.

TFT-Touchdisplay

Voir p. 70

Timer et minuterie

Voir p. 69

touchSlider

Voir p. 71

Touche Connect

Vous avez une casserole particulièrement grande ou plusieurs petites? Aucun problème. Avec la touche Connect, vous activez les deux zones de cuisson flexInduction séparées pour en faire une grande de 38x20 cm ou 40x24 cm. Celle-ci s'adapte directement et automatiquement au nombre et à la taille des casseroles. Le mode Connect peut être désactivé à tout moment de manière à dissocier à nouveau les deux zones de cuisson flexInduction.

Verre à haute résistance ou verre trempé

Voir p. 100

wipeGuard

Voir p. 69

Zones de cuisson highSpeed

Une véritable innovation qui va réduire le temps que vous passez en cuisine. En effet, les zones de cuisson highSpeed raccourcissent considérablement le temps de cuisson – jusqu'à 20% selon le type de casseroles et la quantité à chauffer.

À la base de cette performance, la savante combinaison d'un nouveau matériau vitrocéramique et d'éléments chauffants optimisés. Une exclusivité Siemens.

Zone extensible

Les accessoires de cuisine de forme ovale comme les poissonnières sont également chauffés de manière optimale. L'allumage s'effectue à l'aide de senseur ou du capteur.

Les hottes

Arrêt différé

La soufflerie continue à fonctionner environ 10 minutes à la position 1 après que vous ayez terminé de cuisiner.

Aspiration tangentielle

Voir p. 119 et 131

Cadre d'abaissement

Voir p. 151

cleanAir

Voir p. 112 et 113

climateControl-Sensor

Voir p. 119 et 131

cookConnect system

Voir p. 75, 119 et 131

cubeDesign

Voir p. 124

downdraftAir System

Voir p. 116

Eclairage LED

Voir p. 127

emotionLight Pro

Voir p. 131

Évacuation ou recyclage

Pour les hottes à fonctionnement avec évacuation, l'air de la cuisine est aspiré par des ventilateurs et dirigé par une conduite d'évacuation, soit directement vers l'extérieur soit vers une cheminée. L'air de la cuisine est donc renouvelé. Le fonctionnement en circuit

fermé permet l'aspiration de l'air qui est ensuite purifié dans le filtre antigrasse et le filtre actif, pour être finalement réinjecté dans la pièce.

Extraction d'air

Siemens exprime les normes en DIN/EN 61591. Pour les comparer à d'autres normes, il faut multiplier nos données par 1,6. Pour déterminer la puissance maximale conseillée pour l'évacuation des odeurs, il suffit de mesurer le volume de la pièce (longueur x largeur x hauteur) et le multiplier par 10.

Filtre actif

Le filtre actif en tant qu'accessoire en option est spécialement conçu

pour un fonctionnement en circuit fermé. Son grand remplissage avec des granules de charbon actif permet de neutraliser les odeurs avec une efficacité maximale. Il vous fournira de l'air de qualité pendant environ un an.

Filtre métallique

Le filtre métallique constitue une solution écologique durable dans la mesure où il est possible de le nettoyer dans un lave-vaisselle. Certaines hottes aspirantes disposent aussi d'un témoin électronique du degré de saturation des filtres.

Filtre régénérable

Voir p. 119 et 131

flatDesign

Voir p. 130

headFree

Voir p. 134

Home Connect

Voir p. 8-9, 119 et 131

Hotte pour plafond

Voir p. 118

Hotte télescopique

Voir p. 146

iQdrive

Voir p. 111

modularAir System

Voir p. 114

Niveau sonore

Voir p. 127

Le son est généralement exprimé en décibels (dB). Mais cette unité est relativement ambiguë, à moins de préciser également la méthode utilisée pour effectuer la mesure.

Les valeurs citées dans les catalogues ne sont donc pas nécessairement comparables entre elles car elles ont peut-être été mesurées selon des méthodes différentes. Dans les catalogues Siemens, vous trouverez entre autres des valeurs sonores exprimées en dB (A) et mesurées selon la méthode "re 1 pW".

Cette dernière permet d'obtenir une valeur univoque appelée

"puissance sonore" qui ne dépend pas de la distance à laquelle vous vous trouvez par rapport à l'appareil.

Plug & Play

Voir p. 119

Position intensive

La position intensive avec retour automatique offre une capacité d'aspiration maximale.

Le moteur passe automatiquement en mode normal après 10 minutes.

softLight et fonction dim

Voir p. 127

Technologie BLDC efficace

Voir p. 111

Témoin de saturation des filtres

Il mesure la durée de fonctionnement et évalue l'état du filtre antigrasse en métal ou du filtre actif.

touchSlider

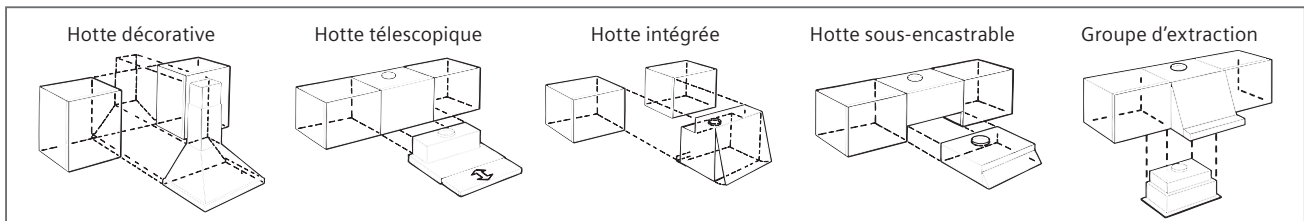
Voir p. 127

varioControl

Voir p. 149

Ventilation de table

Voir p. 114 et 116



Le froid

2 circuits de refroidissement

Voir p. 199

airfreshFilter

Finies les mauvaises odeurs. Siemens vous propose un filtre à charbon actif incorporé dans les appareils noFrost permettant de réduire significativement le risque de propagation des mauvaises odeurs. Ce filtre reste efficace tout au long de la durée de vie de l'appareil.

allFrost

Les denrées peuvent être surgelées et conservées à tous les niveaux. Chaque compartiment ou tiroir possède son propre élément de refroidissement. Il n'est donc plus nécessaire de déplacer les aliments.

Balconnet à bouteilles

Avec une profondeur de 13 cm, le balconnet de contre-porte des réfrigérateurs coolConcept est assez spacieux pour y loger des bouteilles de diamètres différents qui ne glisseront pas grâce au support coulissant.

bigBox

Voir p. 191

Clayettes en verre incassable

Les clayettes en verre trempé de haute qualité assurent un dépôt sûr et stable des aliments. Elles offrent une excellente vue d'ensemble, sont particulièrement hygiéniques, très stables, anti-griffes et ne risquent pas de se renverser.

Compartiment surgélateur 4 étoiles

Le compartiment surgélateur ******** est indispensable pour conserver vos provisions. Vous pouvez y stocker vos produits surgelés pendant plusieurs mois et même y surgeler de petites quantités.

coolConcept

Voir p. 164 et 165

coolEfficiency

Voir p. 166, 176 et 177

Dégivrage automatique

Les appareils se chargent automatiquement du dégivrage sans avoir de conséquences négatives sur votre nourriture. La température minimale de stockage du compartiment surgélateur ******** est maintenue à un niveau constant.

Display électronique touchControl

Voir p. 177

Jamais le réglage de la température n'a été aussi simple et aussi précis: les fonctions du réfrigérateur se commandent via le panneau touchControl, particulièrement clair.

Il suffit d'effleurer les touches du display digital attrayant pour régler toutes les fonctions souhaitées – comme l'alarme ou le mode Vacances. Il est même possible de régler séparément la température dans les zones de surgélation et de réfrigération.

Display touchControl - indoorElectronic

Voir p. 190

dividerBox

L'ordre est essentiel dans un réfrigérateur. Avec ses 8 cm de haut, le dividerBox peut être ôté très simplement et placé partout dans le réfrigérateur, selon les besoins et la place. Il offre ainsi une souplesse accrue garantissant une organisation optimale.

easyAccess shelf

Voir p. 173, 176 et 198

easylift

Voir p. 165 et 198

Eclairage LED

Voir p. 176

flexShelf

flexShelf est un système innovant composé de deux clayettes reliées l'une à l'autre et pouvant se rabattre pour adapter l'espace suivant les besoins.

freshSense

Voir p. 173 et 176

glassDoor

Voir p. 197

Home Connect

Voir p. 8-9, 166, 189 et 191

homeBar

Voir p. 200

hyperFresh

Voir p. 162-163 et 203

hyperFresh plus

Voir p. 162-163, 175, 190 et 203

hyperFresh premium 0°C

Voir p. 162-163, 174 et 192

iceTwister

Voir p. 203

Inox et inox antiFingerprint

Voir p. 199

Label A+, A++ et A+++

Les nouveaux réfrigérateurs et surgélateurs Siemens combinent technologie de pointe et isolation optimale. Ils répondent aux normes, très sévères, du label A+ ou A++ et même A+++ et permettent donc un gain d'énergie jusqu'à 47,6% (A+++ par rapport à un appareil avec le label A+). Conclusion: ce qui est excellent pour l'environnement l'est aussi pour le portefeuille.

lowFrost

Voir p. 167

modularFit

Voir p. 186

multiAirflow-System

Grâce au multiAirflow-System, l'air froid est réparti uniformément dans toutes les zones. La température désirée en sera plus rapidement atteinte. L'utilité pour vous:

- une température répartie dans toutes les zones de façon idéale et plus uniforme;
- les aliments peuvent ainsi être stockés où il reste de la place;
- le refroidissement plus rapide des denrées plus chaudes;
- la fraîcheur et la qualité des aliments sont préservées.

noFrost

Voir p. 167 et 200

Porte fixe ou porte mobile

Voir p. 170

Régulation de l'humidité

Une température de stockage constante garantit une plus longue conservation de vos aliments ainsi que du goût et de l'aspect à vos fruits et légumes. Pour obtenir le climat idéal de fraîcheur de vos aliments, la température et l'humidité peuvent être réglées de manière variable.

Side-by-Side

Voir p. 194 à 203

softClose door

Voir p. 177

Super-réfrigération

La température est réglée avec précision par l'électronique et affichée via des diodes LED. Quant à la touche "Super-réfrigération", elle amène rapidement la température à +2°C à l'intérieur du réfrigérateur pendant maximum 6 heures. Lorsque vous introduisez des aliments tempérés, vous évitez ainsi une augmentation de la température pour vos denrées déjà réfrigérées.

Super-surgélation

Voir p. 198

Pour éviter toute perte de froid de vos surgelés au moment de ranger vos aliments, vous pouvez appuyer sur la touche "super" du surgélateur environ 24 heures auparavant, ce qui réduira automatiquement les températures régnant à l'intérieur. Cette procédure de surgélation automatique s'arrête une fois le froid nécessaire obtenu (selon la quantité de produits conservés). Si vous oubliez de désactiver la touche, votre

surgélateur s'en chargera automatiquement dans les 48 heures.

varioShelf

Voir p. 172 et 176

varioZone

Voir p. 167 et 198

Les lave-vaisselle

aquaSensor

L'aquaSensor mesure automatiquement, grâce à un barrage photoélectrique, la quantité et le degré de saleté de l'eau de rinçage qui augmente constamment à mesure que le temps de lavage s'écoule. À partir d'un degré déterminé d'opacité de l'eau, le barrage est interrompu et une impulsion est exercée sur les soupapes d'entrée et de sortie. L'eau sale est évacuée et remplacée par de l'eau propre pour le cycle de rinçage suivant.

Le principe de l'aquaSensor est de réutiliser l'eau peu souillée.

Il permet ainsi d'économiser, pour un résultat optimal, 4 litres par rapport aux lavages de vaisselle très sale.

aquaStop

Voir p. 221

Protection à 100% contre les dégâts externes provoqués par l'eau. Siemens garantit cela durant toute la durée de vie du lave-vaisselle.

Les trois exemples qui suivent expliquent le fonctionnement de ce système de protection contre les dégâts des eaux.

- Le premier exemple concerne un tuyau d'arrivée d'eau non étanche. Ce tuyau est enveloppé dans une chemise de sécurité qui empêche les fuites d'eau.

Au lieu de cela, l'eau s'écoule entre le tuyau d'arrivée d'eau et la chemise de sécurité dans la cuve située au niveau du sol. Cette cuve est dotée d'un flotteur, qui allume un commutateur même lorsque le niveau de l'eau est bas. Ce commutateur exerce une impulsion qui entraîne la fermeture des deux soupapes. L'arrivée d'eau est ainsi immédiatement arrêtée.

- Le second exemple simule une fuite dans l'espace de lavage. Ici aussi, l'eau s'écoule dans la cuve située au niveau du sol.

A l'instar du premier exemple, le flotteur allume le contact électrique à l'aide de l'interrupteur. Les soupapes se ferment et l'arrivée d'eau est ainsi immédiatement arrêtée.

- Le troisième exemple illustre la montée de l'eau de lavage dans l'espace de lavage au niveau maximal autorisé de remplissage. Dans ce cas-ci, un flotteur situé dans l'espace de lavage allume le contact électrique à l'aide d'un deuxième commutateur, ce qui entraîne l'interruption de l'arrivée d'eau.

Assistant de dosage

Voir p. 207

brillantShine system

Voir p. 209

Capteur de charge

Le capteur détermine la charge de l'appareil, adapte en fonction la consommation d'eau et ajoute automatiquement de l'eau claire. Ainsi, l'appareil travaille toujours avec une quantité d'eau optimale, même lorsque de l'eau s'est accumulée dans une casserole renversée.

Charnières vario

Voir p. 219 et Cahier technique

Demi-charge

Voir p. 211

Display TFT couleur haute définition

Voir p. 222

duoPower

Voir p. 227

easyGlide rails

Voir p. 216

easyLock

Voir p. 213

ecoStar

Voir p. 205, 216 et 222

Echangeur thermique

Voir p. 221

Efficacité énergétique

Les appareils très économiques à économiques se situent dans les classes énergétiques A+++ à A+. Le label A s'applique à une consommation moyenne et C et D à une consommation élevée.

Avec une consommation d'énergie comprise entre 0,73 et 1,05 kWh, la totalité des lave-vaisselle speedMatic de Siemens reçoivent un label de A+++ à A+.

Élément de chauffage instantané

L'élément de chauffage intégré, et donc non visible, vous offre un plus grand espace de lavage. Une hauteur intérieure de 51 cm au lieu de 49 cm. De plus, cet échangeur veille à ce que les parties plastiques fragiles du panier inférieur soient protégées des surchauffes, des fontes ou des déformations.

emotionLight et emotionLight Pro

Voir p. 209

Extra sec

Voir p. 211

Filtres autonettoyants

Autre innovation Siemens, le système de filtres de grande dimension. Les filtres sont pratiquement autonettoyants et il suffit d'opérer quelques contrôles par an (en fonction de la fréquence d'utilisation).

Contrairement aux systèmes traditionnels, l'eau s'écoule à travers 4 niveaux de filtres.

Le lavage est ainsi plus efficace pour un apport d'eau moindre.

Glass protection technology

Voir p. 223

Home Connect

Voir p. 8-9 et 216

hygienePlus

Voir p. 211

infoLight

Voir p. 218

iQdrive

Voir p. 223

Modular

Voir p. 214

openAssist

Voir p. 216

Paniers vario, varioFlex et varioFlexPro

Voir p. 213

Programmes – Autos / 1 h 65°C / Court 60°C / Machine Care / Nuit / Rapide 45°C / Verre 40°C

Voir p. 222 et 225

rackMatic

Voir p. 213

Shine & Dry

Voir p. 211

speedMatic

Voir p. 207

Système de régénération électronique

Il permet d'économiser du sel et de l'eau et reconnaît même si une régénération de l'adoucissant est nécessaire et quand elle doit se faire.

Technique de lavage alterné

Un véritable travail d'équipe pour consommer moins d'eau: un bras d'aspersion galbé envoie des jets d'eau dans le panier supérieur pendant que le produit de lavage agit dans la partie inférieure – et inversement. Résultat: moins de bruit de fonctionnement et un nettoyage impeccable pour une consommation d'eau réduite de 20%.

timeLight

Voir p. 218, 230-231 et Cahier technique

Tiroirs vario et varioPro

Voir p. 212

varioSpeedPlus

Voir p. 211

Verrouillage électronique et sécurité enfants

Voir p. 207

Zeolith

Voir p. 208-209

Zone haute pression

Voir p. 210



Entretien et nettoyage.

Un appareil de qualité mérite les meilleurs soins.

Un entretien régulier de vos appareils électroménager n'augmente pas seulement la durée de vie mais est également important pour des raisons hygiéniques. Siemens vous propose un produit d'entretien adapté à chaque type d'appareil de cuisine.

L'entretien et la maintenance des appareils.

Un nettoyage et un entretien régulier sont d'une grande importance pour le bon fonctionnement de votre appareil.

Le service clientèle de Siemens offre un service d'entretien professionnel pour tout appareil espresso, tout réfrigérateur Side-by-Side, lave-vaisselle et lave-linge.

Consulter notre site web sur www.siemens-home.bsh-group.com/be/fr/nos-services, rubrique "Entretien à domicile" pour plus d'informations détaillées et nos tarifs.

Contactez le Service Siemens pour une demande d'entretien.

Découvrez notre gamme de produits de nettoyage et d'entretien sur l'eShop de Siemens.

www.siemens-home.bsh-group.com/be/fr/boutique

Ces produits sont également disponibles chez votre revendeur.

CUISINER

Nettoyant pour tables de cuisson vitrocéramiques, induction et inox à gaz. Enlève efficacement et sans risque les taches, salissures. Contenu: 250 ml.	00311896	€ 10,99*
Kit de nettoyage pour l'entretien des tables de cuisson vitrocéramiques. Contenu: 1 flacon de 250 ml, 1 grattoir et 1 chiffon de nettoyage.	00311900	€ 17,49*
Chiffons imprégnés d'une huile spéciale empêchant les dépôts de saleté sur la surface des appareils. Pour les surfaces en inox et en aluminium. Contenu: 5 unités par paquet.	00311944	€ 8,49*
Huile spéciale pour l'entretien des surfaces inox. Contenu: 100 ml.	00311567	€ 10,99*
Poudre nettoyante. Enlève les points de rouille. La poudre est légèrement abrasive. Contenu: 100 g.	00311774	€ 9,99*
Kit de nettoyage et d'entretien pour les surfaces inox contenant des chiffons d'entretien (réf. 00311944) et la poudre nettoyante (réf. 00311774).	00311775	€ 17,49*
Détartrant liquide pour four vapeur. Contenu: 500 g.	00311680	€ 10,99*
Chiffon de nettoyage microfibre. Pour le nettoyage de toutes les surfaces lisses, sans laisser de tracé. Lavable jusqu'à 60°C, écologique et antiallergique. Contenu: 1 chiffon de 40 x 40 cm.	00460770	€ 5,99*
e-cloth. Kit de chiffons d'entretien. Les chiffons e-cloth enlèvent toutes les graisses et les saletés des surfaces. Multi-usage.	00466148	€ 19,99*
Gel nettoyant pour fours (y compris avec fonction micro-ondes) et fours vapeur. Supprime les dépôts brûlés. Le gel est équipé d'une tête de brosse pratique. Contenu: 200 ml.	00311859	€ 13,00*
Nettoyant en spray pour fours (y compris avec fonction micro-ondes) et fours vapeur. Retire la saleté tenace à l'intérieur du four. Contenu: 500 ml.	00311860	€ 15,49*

HOTTES

Dégraissant biodégradable. Idéal pour traiter les filtres métalliques des hottes avant de les mettre au lave-vaisselle. Contenu: 500 ml.	00311908	€ 10,99*
Chiffon de nettoyage microfibre. Pour le nettoyage de toutes les surfaces lisses, sans laisser de tracé. Lavable jusqu'à 60°C, écologique et antiallergique. Contenu: 1 chiffon de 40 x 40 cm.	00460770	€ 5,99*
e-cloth. Kit de chiffons d'entretien. Les chiffons e-cloth enlèvent toutes les graisses et les saletés des surfaces. Multi-usage.	00466148	€ 19,99*

LAVE-VAISSELLE

Produit d'entretien (liquide). Elimine la graisse et le calcaire. Contenu: 250 ml, 1 emballage par entretien.	00311565	€ 8,49*
Nettoyant (poudre). Elimine efficacement les résidus de graisse et de protéine. Le nettoyant n'a aucune action détartrante. Contenu: 200 g.	00311580	€ 8,49*
Détartrant rapide. Contenu: 250 g.	00311918	€ 7,99*

ESPRESSO

10 pastilles nettoyantes pour machines à espresso.	00311940	€ 8,99*
6 pastilles détartrantes pour machines à espresso.	00311864	€ 9,99*
Détartrant liquide. Pour le détartrage des machines à espresso et fours vapeur. Contenu: 500 ml.	00311680	€ 10,99*
3 tablettes détartrantes 2 en 1 pour machines à espresso EQ.9, EQ.8, EQ.7, EQ.6, EQ.5 et EQ.3. Enlève le calcaire + protège contre la corrosion.	00311821	€ 13,00*
Kit de maintenance "espresso". Contenu: pastilles de nettoyage (10 pièces) et détartrant liquide (500 ml).	00311813	€ 17,99*
Set d'entretien pour machines à espresso EQ.9, EQ.8, EQ.7, EQ.6, EQ.5 et EQ.3.	00311965	€ 37,99*
1 filtre à eau Brita Intenza de remplacement. Réduit les dépôts de calcaire.	17000705	€ 13,00*

Toutes ces références sont disponibles auprès de votre service clientèle de Siemens.

Besoin de conseils?

liveCOOKING
studio

LiveCooking Studio – Des démonstrations culinaires.

Cuisiner est l'un des premiers actes créatifs de l'humanité. Cuisiner avec un appareil Siemens, c'est laisser libre cours à son imagination pour des sensations gustatives sans pareille.

Vous envisagez d'acheter un nouvel appareil et vous souhaitez développer vos talents en cuisine? Ou votre nouvel appareil n'a pas encore dévoilé tous ses secrets?

Les démonstrations culinaires dans notre LiveCooking Studio vous aideront à comprendre les différentes méthodes de cuisson. Rôtir ou cuisson à la vapeur? Cuire avec ou sans fonction micro-ondes? Comment fonctionnent les programmes automatiques et comment utiliser une poêle, un gril ou un Teppan Yaki sur une table de cuisson à induction?

Tirez le meilleur de votre appareil Siemens et offrez-vous un plaisir illimité en cuisine!

Réservation et paiement uniquement via
www.siemens-home.bsh-group.com/be/fr/livecookingstudio

Prix d'une session de 3 heures: € 30,00 par personne

Maximum 20 participants par session

Lieu: avenue du Laerbeek 74 - 1090 Bruxelles

HOME
studio

Home Studio – Des conseils sur mesure à domicile.

Après l'achat de votre appareil, les modes d'emploi et les nouvelles technologies peuvent parfois être difficiles à maîtriser dès la première utilisation.

Nous vous offrons un service sur mesure... Notre spécialiste Siemens peut venir chez vous pour une démonstration de vos appareils basée sur vos besoins spécifiques.

Réservation uniquement par téléphone au 02/475.70.02

Prix d'une session de 2 heures: € 149,00

www.siemens-home.bsh-group.com/be/fr/inspiration/experience/homestudio

Bienvenue dans le monde de Siemens.

LiveCooking Studio – Home Studio

Venez visiter notre Brand Center.

Notre Brand Center est à votre disposition pour vous guider dans vos choix et répondre à chacune de vos questions. Notre équipe de conseillers prendra le temps nécessaire pour vous fournir toutes les précisions voulues sur les produits Siemens et leurs avantages spécifiques.

Appelez notre Brand Center au **02/475.72.19** et prenez un rendez-vous.

74 AVENUE DU LAERBEEK – 1090 BRUXELLES (Jette)

www.siemens-home.bsh-group.com/be

Suivez Siemens Home sur



9 408 200 934. Octobre 2018. Sous réserve de modifications et d'erreurs d'impression.
BSH Home Appliances s.a. – Avenue du Laerbeek 74, 1090 Bruxelles – BE 0465.054.226 RPM Bruxelles

Le Groupe BSH est un titulaire de licence de marque de Siemens AG.

Ce catalogue a été imprimé en Belgique sur du papier blanchi sans chlore (TCF). Des différences de couleurs pourraient se produire lors de l'impression.

Votre revendeur Siemens: