



SIEMENS



Catálogo

Junho 2018

Visite a nossa página em:
www.siemens-home.bsh-group.com/pt

Siemens. O futuro está aqui.

Siemens Eletrodomésticos

Bem-vindo à Siemens Eletrodomésticos!


Eletrodomésticos

Como marca líder em inovação tecnológica, a Siemens é sinónimo de criatividade, eficiência, perfeição e precisão; e estes valores fazem parte da marca há mais de 170 anos. O seu fundador, Werner von Siemens, defensor do "Progresso ao serviço da humanidade" desenvolveu uma filosofia que ainda hoje orienta o futuro da empresa. Os avanços tecnológicos e de design da Siemens são experimentados com todos os sentidos, em cada um dos aparelhos domésticos que fabrica.

Design da Siemens, reconhecido mundialmente.

Clareza no design, linhas puras, materiais de alta qualidade e uma precisão únicas, caracterizam o design intemporal dos aparelhos Siemens.

Muitos júris de design foram unânimes e concederam à Siemens várias vezes ao longo da sua história os mais prestigiados prémios de design.






Desenvolvemos a mais avançada tecnologia para poupar recursos.

A compra de um eletrodoméstico com baixo consumo energético pode fazer toda a diferença, seja no cuidado do meio ambiente, seja na poupança familiar.

Na Siemens, graças aos importantes avanços tecnológicos, conseguimos reduzir significativamente os consumo de energia e água.

Escolher um eletrodoméstico Siemens significa, garantir o máximo desempenho, menor consumo e impacto ambiental mínimo.





Home Connect: a sua casa, onde estiver.




Contínua inovação tecnológica. **SensoFresh:** elimina os odores sem necessidade de lavar a roupa.
iSensoric: electrodomésticos inteligentes com funcionamento automático para rendimentos superiores.



Ao adquirir um eletrodoméstico Siemens está a garantir o acesso a uma equipa de especialistas e a um conjunto de serviços profissionais. A exigência e perfeição que implementamos no desenvolvimento dos nossos aparelhos, está igualmente patente no nosso serviço ao cliente. Nenhuma outra equipa de técnicos, conhece tão bem os seus aparelhos Siemens!



Design Siemens: mundialmente reconhecido.



**Máquinas de lavar e
Máquinas de secar roupa iSensoric.** 6

**Máquinas de lavar loiça
iSensoric.** 26

**Frigoríficos
e congeladores.** 44

Fornos. 67

**Compactos e máquina
de café expresso.** 80

Micro-ondas. 84

Placas. 88

Exaustores. 108

Informação técnica. 124

Medidas de encaixe e esquemas
de instalação.



Máquinas de lavar e secar roupa iSensoric

A Siemens apresenta-lhe a última inovação no tratamento de roupa - iSensoric.

Um sistema de vanguarda tecnológica, constituído por numerosos sensores e alimentado por um software inteligente. Este sistema exclusivo Siemens, caracteriza-se pela extraordinária interação entre sensores e software. Juntos, eles conseguem automaticamente detetar, calcular, ajustar e controlar todas as etapas do processo de lavagem em função do tipo de carga e grau de sujidade. Uma sincronização única e extremamente avançada que, apesar de utilizar apenas o imprescindível em recursos, apresenta resultados superiores de lavagem.

E, se falamos em lavagem e secagem, a Siemens oferece-lhe combinações perfeitas.

As novas máquinas avangarde e iQ800 da Siemens são muito intuitivas na utilização. Uma sofisticada gama de programas disponibilizam de forma clara informação sobre o processo de lavagem ou secagem.

Porque sabemos que para si o design é importante, pode conjugar, lado a lado, máquina de lavar e máquina de secar. Individualmente... extraordinárias. Como dupla... imbatíveis. Tecnologia assim...só podia ser Siemens!



Máquinas de lavar roupa: inteligentes e conectáveis via Wi-Fi.



iSensoric.
Sistema de vanguarda tecnológica, constituído por numerosos sensores e alimentado por um software inteligente. Este sistema exclusivo Siemens, caracteriza-se pela extraordinária interação entre sensores e software. Juntos, eles conseguem automaticamente detetar, calcular, ajustar e controlar todas as etapas do processo de lavagem em função do tipo de carga e grau de sujidade. Uma sincronização única para resultados superiores de lavagem.



Home Connect.
Controle e comande a sua máquina de lavar roupa à distância, de onde estiver e como quiser. Através da aplicação Home Connect, pode ter acesso a todas as funcionalidades da sua máquina de lavar roupa a partir de qualquer dispositivo móvel. Consultar conselhos e receber recomendações sobre os programas e temperaturas a utilizar, receber notificações, alarmes e ainda consultar o estado dos programas.



i-Dos: dosagem automática.
O sistema inteligente i-Dos calcula e dispensa a quantidade de detergente e amaciador adequada à quantidade e tipo de roupa que se encontra no tambor da sua máquina. Com uma autonomia para cerca de 20 lavagens, o sistema i-Dos é de uma precisão de dosagem que vai ao mililitro. Este sistema previne doseamentos errados, podendo reduzir o consumo até 7.062 litros de água por ano (confirmado pelo instituto Wfk*). E, naturalmente, a sua roupa é lavada de forma eficiente, com o máximo cuidado.



* Fonte: Wfk Institute for Applied Research, relatório de teste WL 5132/10



sensoFresh.

As máquinas iQ700 incorporam a tecnologia mais revolucionária destinada aos cuidados com a roupa. O programa sensoFresh elimina os odores dos tecidos, mesmo dos mais delicados através da introdução de oxigénio ativo. Lavar de forma higiénica até agora só era possível recorrendo a temperaturas elevadas e aditivos químicos. Graças à tecnologia sensoFresh, já é possível incorporar a ação desinfetante também ao ciclo de lavagem. Trata-se da solução perfeita para lavar com higiene e temperaturas inferiores a 30°C.



Motor iQdrive: durável, flexível, progressivo.

iQdrive, o motor magnético sem escovas. Imbatível em eficiência e durabilidade. O seu revolucionário design resultou num motor extremamente fiável. Quer lave 7, 8 ou 9 kg de roupa, uma vez por semana ou várias vezes por dia, a resposta da sua máquina de lavar roupa da Siemens será sempre roupa lavada e tratada com todo o rigor. Os motores iQdrive têm uma garantia de 10 anos.



Sistema antiNódoas: para cada nódoa, o tratamento adequado.

Relva, tomate, vinho tinto – as nódoas não são todas iguais. Agora, com a Siemens, pode remover seletivamente até 16 das mais difíceis nódoas. Graças ao inovador sistema antiNódoas, cada nódoa é submetida a um tratamento individual específico. O sistema antiNódoas regula o decorrer do programa, de acordo com o tipo de nódoa a eliminar, e dispensa a utilização de um detergente adicional. O sistema antiNódoas também pode ser selecionado nos programas especiais, com exceção dos programas lãs e express15.



Tecnologia de vanguarda no cuidado da sua roupa.

Novo Display touch LED

Novo display touch LED.

O novo display touch LED é uma característica dos modelos iQ500 com i-Dos. Indicam de forma totalmente tátil e intuitiva a informação relevante sobre os programas, opções, duração, consumo energético, etc.



Limpeza de tambor

Programa "Limpeza do Tambor" com função lembrete.

Especificamente desenhado para fazer a limpeza do tambor e do interior das condutas de descarga. Através de lembrete é informado sempre que for a altura certa para executar o programa que dependerá da frequência de utilização de programas de temperatura baixa.



express15

Programa 15/30 min.

Este programa permite lavar de 2 a 3,5 Kg de roupa, não muito suja, em apenas 30 minutos ou em 15 minutos quando combinado com a opção speedPerfect.



varioPerfect

varioPerfect: para poupar energia ou ganhar tempo.

Com a opção ecoPerfect a sua roupa fica lavada na perfeição, apesar do consumo de energia ser até 50% inferior*, ao consumo de uma máquina com classe energética A+++.

Com a opção speedPerfect pode poupar até 65%** de tempo na lavagem da sua roupa e o resultado é sempre perfeito.

* Consoante os modelos em comparação com os consumos do mesmo programa com speedPerfect activado. Programa da norma: roupa de algodão / cor 60°C com opção ecoPerfect ativada.
 ** Programa roupa de cor 40°C: poupança de tempo com a opção speedPerfect ativada.

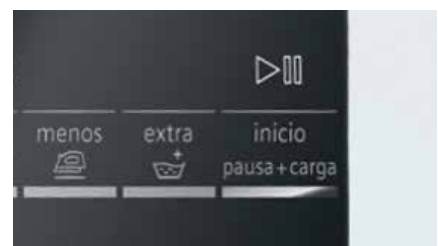


Função de recarga

Pausa + Carga. Peças de roupa esquecidas já não são problema.

Esta função permite adicionar, durante o ciclo de lavagem, peças de roupa esquecidas de forma extremamente fácil.

Basta premir a tecla Carga para interromper o funcionamento e desbloquear a porta da máquina. Assim é possível adicionar tanto uma meia como uma toalha de banho esquecida. A seguir, apenas é necessário voltar a premir a mesma tecla para a máquina retomar a lavagem exatamente no ponto em que foi interrompida.





Tambor varioSoft / waveDrum: máxima delicadeza.

Pode confiar a sua roupa mais delicada às máquinas de lavar roupa Siemens. A roupa é lavada de forma suave e cuidada mas sempre com resultados perfeitos. A Siemens concebeu um tambor revestido por pequenas superfícies em forma de gotas de água (varioSoft) e com design de onda (waveDrum) que, em conjunto com as pás assimétricas, asseguram um excelente cuidado da roupa no interior da máquina. Os tambores varioSoft e waveDrum são controlados de forma precisa pela mais moderna tecnologia, combinando suavidade ao máximo desempenho na lavagem.



waterPerfectPlus: gestão inteligente de água.

Mediante um completo sistema de sensores e controlo de caudal, a entrada e o nível de água dentro da máquina é gerida com máxima precisão. Nem água a mais, nem água a menos, mas sim a quantidade exatamente necessária para obter, em cada lavagem, o melhor resultado de acordo com o tipo e carga de roupa. Este sistema é composto por: sensor de caudal, sensor de nível e sensor de carga variável.



A+++ -40%.

As máquinas da Siemens encontram-se no topo da eficiência energética. Praticamente quase todos os modelos de lavar roupa desta tabela necessitam apenas de cerca de -30% de energia do que a melhor classe de eficiência energética A+++.

O modelo avanguarda apenas necessita de A+++ -40%.



Programas automáticos.

Nos modelos com i-Dos, a unidade de controlo iSensonic ajusta os parâmetros e o doseamento automaticamente de modo a adaptar-se ao tipo de tecido, nível de carga e ao grau de sujidade. Basta seleccionar o programa automático que a sua máquina fará o resto.



Máquinas de roupa de instalação livre iSensoric

Referência	Principais características	Destaques
Máquina de lavar e secar Roupa iSensoric		
iQ500		
<p>Novo</p>  <p>WD14U540ES 4242003825938</p>	<ul style="list-style-type: none"> • Função secagem • Função vapor • iQdrive • Branco • 10/6 Kg • 1400 rpm • Display touch LED • varioSpeed • Função pausa-carga • Tambor com iluminação LED • aquaStop* • A+++ (Lavar) / A (Lavar&Secar) 	<ul style="list-style-type: none"> • Tecnologia autoDry protege a roupa de deformações • Programas de lavar e secar sem interrupção • Programa rápido de lavar e secar de 60 minutos • Programas a vapor • Classe energética A+++ (Lavar) e A (Lavar&Secar) • Motor iQdrive com 10 anos de garantia • varioSpeed para reduzir a duração do progr. até 65% • Programa para limpeza automática do tambor com aviso • Função pausa-carga, para adicionar peças de roupa durante a lavagem • aquaStop com garantia vitalícia* • Funcionamento muito silencioso na lavagem/centrifugação 47/71 dB
Máquinas de lavar roupa iSensoric		
avantgarde		
<p>Novo</p> <p>sujeito a acordo</p>  <p>WM14U940EU 4242003787557</p>	<ul style="list-style-type: none"> • avantgarde design • Home Connect através Wi-Fi • Porta com iluminação azul • sensoFresh • Sistema anti-nódoas • iQdrive • Branco • 10 Kg, 1400 rpm • Display TFT • varioSpeed • Função pausa-carga • Tambor com iluminação interior LED • aquaStop* • A+++ -40%, ecolInfo 	<ul style="list-style-type: none"> • Home Connect: permite o controlo remoto Wi-Fi • sensoFresh, para a limpeza profunda de roupa delicada a baixas temperaturas e com oxigénio ativo ideal para remover odores dos têxteis, incluindo roupa que não pode ir à máquina • Classe energética A+++ -40% • Display TFT, para manuseamento intuitivo • Motor iQdrive com 10 anos de garantia • varioSpeed para reduzir a duração do progr. até 65% • Programa para limpeza automática do tambor com aviso • Função pausa-carga, para adicionar peças de roupa durante a lavagem • Funcionamento muito silencioso na lavagem/centrifugação 46/72 dB • Acessório extra WZ20495, base com gaveta (ver pág. 25)
iQ800 masterClasse Home Connect		
<p>Até esgotar stock</p>  <p>WM6YH89XES 4242003748183</p>	<ul style="list-style-type: none"> • Home Connect • Ligação Wi-Fi • i-Dos • iQdrive • Inox • 9 Kg • 1600 rpm • Sistema anti-nódoas • Display TFT • varioPerfect • Função pausa-carga • aquaStop* • A+++ -30%, ecolInfo 	<ul style="list-style-type: none"> • Home Connect: permite o controlo remoto através de redes móveis • Dosagem automática de detergente e amaciador durante ca. 20 ciclos • Classe energética A+++ -30% • Display TFT, para manuseamento intuitivo • Motor iQdrive com 10 anos de garantia • varioPerfect, opte por programas mais rápidos ou mais económicos • Sistema de anti-nódoas, elimina quase todos os tipos de nódoas • Função pausa-carga, para adicionar peças de roupa durante a lavagem • Funcionamento muito silencioso na lavagem/centrifugação 47/73 dB
 <p>WM6YH890ES 4242003748176</p>	<ul style="list-style-type: none"> • Home Connect • Ligação Wi-Fi • i-Dos • iQdrive • Branco • 9 Kg • 1600 rpm • Sistema anti-nódoas • Display TFT • varioPerfect • Função pausa-carga • aquaStop* • A+++ -30%, ecolInfo <p>Antecessor: WM16Y899ES</p>	<ul style="list-style-type: none"> • Home Connect: permite o controlo remoto através de redes móveis • Dosagem automática de detergente e amaciador durante ca. 20 ciclos • Classe energética A+++ -30% • Display TFT, para manuseamento intuitivo • Motor iQdrive com 10 anos de garantia • varioPerfect, opte por programas mais rápidos ou mais económicos • Sistema de anti-nódoas, elimina quase todos os tipos de nódoas • Função pausa-carga, para adicionar peças de roupa durante a lavagem • Funcionamento muito silencioso na lavagem/centrifugação 47/73 dB

* com garantia vitalícia contra danos provocados por fugas de água.

Máquinas de roupa de instalação livre iSensoric

Referência	Principais características	Destaques
Máquinas de lavar roupa iSensoric		
iQ700		
 <p>WM16W690EE 4242003706398</p>	<ul style="list-style-type: none"> • i-Dos • iQdrive • Branco • 9 Kg • 1600 rpm • Display grande LED • Programas automáticos • varioPerfect • Função pausa-carga • Tambor com iluminação • aquaStop* • A+++ -30%, ecoInfo 	<ul style="list-style-type: none"> • Dosagem automática de detergente e amaciador durante ca. 20 ciclos • Programas automáticos que decidem por si • Classe energética A+++ -30% • Motor iQdrive com 10 anos de garantia • varioPerfect, opte por programas mais rápidos ou mais económicos • Programa para limpeza automática do tambor com aviso • Função pausa-carga, para adicionar peças de roupa durante a lavagem • aquaStop com garantia vitalícia* • Iluminação interior do tambor
 <p>WM16W79XES 4242003732816</p>	<ul style="list-style-type: none"> • sensoFresh • Oxigénio ativo • iQdrive • Inox • 9 Kg • 1600 rpm • Display grande LED • varioPerfect • Função pausa-carga • Tambor com iluminação • aquaSecure • A+++ -30%, ecoInfo 	<ul style="list-style-type: none"> • sensoFresh, para a limpeza profunda de roupa delicada a baixas temperaturas e com oxigénio ativo ideal para remover odores dos têxteis, incluindo roupa que não pode ir à máquina • Classe energética A+++ -30% • Motor iQdrive com 10 anos de garantia • varioPerfect, opte por programas mais rápidos ou mais económicos • Programa de limpeza automática do tambor com sensoFresh e aviso com função lembrete • Função pausa-carga, para adicionar peças de roupa durante a lavagem • aquaSecure para proteção contra fugas de água • Iluminação interior do tambor
 <p>WM16W790ES 4242003732823</p>	<ul style="list-style-type: none"> • sensoFresh • Oxigénio ativo • iQdrive • Branco • 9 Kg • 1600 rpm • Display grande LED • varioPerfect • Função pausa-carga • Tambor com iluminação • aquaSecure • A+++ -30%, ecoInfo 	<ul style="list-style-type: none"> • sensoFresh, para a limpeza profunda de roupa delicada a baixas temperaturas e com oxigénio ativo ideal para remover odores dos têxteis, incluindo roupa que não pode ir à máquina • Classe energética A+++ -30% • Motor iQdrive com 10 anos de garantia • varioPerfect, opte por programas mais rápidos ou mais económicos • Programa de limpeza automática do tambor com sensoFresh e aviso com função lembrete • Função pausa-carga, para adicionar peças de roupa durante a lavagem • aquaSecure para proteção contra fugas de água • Iluminação interior do tambor
iQ500 Home Connect i-Dos		
 <p>WM14T6H8ES 4242003837856</p>	<ul style="list-style-type: none"> • Home Connect através Wi-Fi • i-Dos • Programas automáticos • iQdrive • Branco • 8 Kg • 1400 rpm • varioSpeed • Display touch LED • Função pausa-carga • aquaStop* • A+++ -30%, ecoInfo 	<ul style="list-style-type: none"> • Home Connect: permite o controlo remoto através de redes móveis • Dosagem automática de detergente e amaciador durante ca. 20 ciclos • Programas automáticos que decidem por si • Classe energética A+++ -30% • Motor iQdrive com 10 anos de garantia • varioSpeed para reduzir a duração do progr. até 65% • Programas especiais: automáticos, express 15/30 min., higiene, limpeza tambor • Função pausa-carga, para adicionar peças de roupa durante a lavagem • aquaStop com garantia vitalícia*

* com garantia vitalícia contra danos provocados por fugas de água.

Máquinas de roupa de instalação livre iSensoric

Referência	Principais características	Destaques
Máquinas de lavar roupa iSensoric		
iQ500 i-Dos		
 <p>WM14T61XES 4242003800188</p>	<ul style="list-style-type: none"> • i-Dos • iQdrive • Inox • 9 Kg • 1400 rpm • varioPerfect • Programas automáticos • Display touch LED • Função pausa-carga • aquaStop* • A+++ -30%, ecoInfo 	<ul style="list-style-type: none"> • Dosagem automática de detergente e amaciador durante ca. 20 ciclos • Programas automáticos que decidem por si • Classe energética A+++ -30% • Motor iQdrive com 10 anos de garantia • varioPerfect, opte por programas mais rápidos ou mais económicos • Programas especiais: automáticos, express 15/30 min., higienePlus, limpeza tambor • Função pausa-carga, para adicionar peças de roupa durante a lavagem • aquaStop com garantia vitalícia*
 <p>WM14T609ES 4242003800201</p>	<ul style="list-style-type: none"> • i-Dos • iQdrive • Branco • 9 Kg • 1400 rpm • varioPerfect • Programas automáticos • Display touch LED • Função pausa-carga • aquaStop* • A+++ -30%, ecoInfo 	<ul style="list-style-type: none"> • Dosagem automática de detergente e amaciador durante ca. 20 ciclos • Programas automáticos que decidem por si • Classe energética A+++ -30% • Motor iQdrive com 10 anos de garantia • varioPerfect, opte por programas mais rápidos ou mais económicos • Programas especiais: automáticos, express 15/30 min., higienePlus, limpeza tambor • Função pausa-carga, para adicionar peças de roupa durante a lavagem • aquaStop com garantia vitalícia*
iQ500		
 <p>WM14T46XES 4242003801840</p>	<ul style="list-style-type: none"> • iQdrive • Inox • 9 Kg • 1400 rpm • varioPerfect • Programas especiais • Display grande • Função pausa-carga • A+++ -30%, ecoInfo • aquaSecure 	<ul style="list-style-type: none"> • Motor iQdrive com 10 anos de garantia • Classe energética A+++ -30% • varioPerfect, opte por programas mais rápidos ou mais económicos • Programas especiais higienePlus, edredões, express, microfibras, limpeza tambor • Função pausa-carga, para adicionar peças de roupa durante a lavagem • aquaSecure para proteção contra fugas de água
 <p>WM14T499EP 4242003808009</p>	<ul style="list-style-type: none"> • iQdrive • Branco • 9 Kg • 1400 rpm • varioPerfect • Programas especiais • Display grande • Função pausa-carga • A+++ -30%, ecoInfo <p>Antecessor: WM12T489EP</p>	<ul style="list-style-type: none"> • Motor iQdrive com 10 anos de garantia • Classe energética A+++ -30% • varioPerfect, opte por programas mais rápidos ou mais económicos • Programas especiais higienePlus, edredões, express, microfibras, limpeza tambor • Função pausa-carga, para adicionar peças de roupa durante a lavagem

* com garantia vitalícia contra danos provocados por fugas de água.

Máquinas de roupa de instalação livre iSensoric

Referência	Principais características	Destaques
Máquinas de lavar roupa iSensoric		
iQ500		
 <p>WM14T49XES 4242003788455</p>	<ul style="list-style-type: none"> • iQdrive • Inox • 8 Kg • 1400 rpm • varioPerfect • Programas anti-nódoas • Display grande • Função pausa-carga • A+++ -30%, ecoInfo <p>Antecessor: WM14T48XES</p>	<ul style="list-style-type: none"> • Motor iQdrive com 10 anos de garantia • Classe energética A+++ -30% • varioPerfect, opte por programas mais rápidos ou mais económicos • Programas especiais para remoção das 3 nódoas mais frequentes: gordura/óleo, vinho tinto, tomate • Função pausa-carga, para adicionar peças de roupa durante a lavagem
 <p>WM14T469ES 4242003788448</p>	<ul style="list-style-type: none"> • iQdrive • Branco • 8 Kg • 1400 rpm • varioPerfect • Programas anti-nódoas • Display LED grande • Função pausa-carga • A+++ -30%, ecoInfo <p>Antecessor: WM14T468ES</p>	<ul style="list-style-type: none"> • Motor iQdrive com 10 anos de garantia • Classe energética A+++ -30% • varioPerfect, opte por programas mais rápidos ou mais económicos • Programas especiais para remoção das 3 nódoas mais frequentes: gordura/óleo, vinho tinto, tomate • Função pausa-carga, para adicionar peças de roupa durante a lavagem
<p>Novo</p>  <p>WU14Q48XES 4242003812952</p>	<ul style="list-style-type: none"> • Tampo amovível • iQdrive • Inox • 8 Kg • 1400 rpm • varioPerfect • Programas anti-nódoas • Display LED grande • Função pausa-carga • A+++ -30%, ecoInfo 	<ul style="list-style-type: none"> • Tampo amovível para instalação sob bancada com 82 cm de altura • Motor iQdrive com 10 anos de garantia • Classe energética A+++ -30% • varioPerfect, opte por programas mais rápidos ou mais económicos • Programas especiais para remoção das 3 nódoas mais frequentes: gordura/óleo, vinho tinto, tomate • Função pausa-carga, para adicionar peças de roupa durante a lavagem
<p>Novo</p>  <p>WU14Q468ES 4242003812969</p>	<ul style="list-style-type: none"> • Tampo amovível • iQdrive • Branco • 8 Kg • 1400 rpm • varioPerfect • Programas anti-nódoas • Display LED grande • Função pausa-carga • A+++ -30%, ecoInfo <p>Antecessor: WM12Q468ES</p>	<ul style="list-style-type: none"> • Tampo amovível para instalação sob bancada com 82 cm de altura • Motor iQdrive com 10 anos de garantia • Classe energética A+++ -30% • varioPerfect, opte por programas mais rápidos ou mais económicos • Programas especiais para remoção das 3 nódoas mais frequentes: gordura/óleo, vinho tinto, tomate • Função pausa-carga, para adicionar peças de roupa durante a lavagem

* com garantia vitalícia contra danos provocados por fugas de água.

Máquinas de roupa de instalação livre iSensoric

Referência	Principais características	Destaques
Máquinas de lavar roupa iSensoric		
iQ500		
 <p>WM12T49XES 4242003788417</p>	<ul style="list-style-type: none"> • iQdrive • Inox • 8 Kg • 1200 rpm • varioPerfect • Programas anti-nódoas • Display LED grande • Função pausa-carga • A+++ -30%, ecoInfo <p>Antecessor: WM12T48XES</p>	<ul style="list-style-type: none"> • Motor iQdrive com 10 anos de garantia • Classe energética A+++ -30% • varioPerfect, opte por programas mais rápidos ou mais económicos • Programas especiais para remoção das 3 nódoas mais frequentes: gordura/óleo, vinho tinto, tomate • Função pausa-carga, para adicionar peças de roupa durante a lavagem
 <p>WM12T469ES 4242003788400</p>	<ul style="list-style-type: none"> • iQdrive • Branco • 8 Kg • 1200 rpm • varioPerfect • Programas anti-nódoas • Display LED grande • Função pausa-carga • A+++ -30%, ecoInfo <p>Antecessor: WM12T468ES</p>	<ul style="list-style-type: none"> • Motor iQdrive com 10 anos de garantia • Classe energética A+++ -30% • varioPerfect, opte por programas mais rápidos ou mais económicos • Programas especiais para remoção das 3 nódoas mais frequentes: gordura/óleo, vinho tinto, tomate • Função pausa-carga, para adicionar peças de roupa durante a lavagem
 <p>WM10T409ES 4242003788370</p>	<ul style="list-style-type: none"> • Bitérmica • iQdrive • Branco • 8 Kg • 1000 rpm • varioPerfect • Display LED grande • Função pausa-carga • A+++ -30%, ecoInfo <p>Antecessor: WM10T408ES</p>	<ul style="list-style-type: none"> • bitérmica: permite ligação à água quente • Motor iQdrive com 10 anos de garantia • Classe energética A+++ -30% • varioPerfect, opte por programas mais rápidos ou mais económicos • Função pausa-carga, para adicionar peças de roupa durante a lavagem
iQ300		
 <p>WM12N260ES 4242003753279</p>	<ul style="list-style-type: none"> • iQdrive • Branco • 7 Kg • 1200 rpm • Display LED grande • Função pausa-carga • varioPerfect • A+++ -10% 	<ul style="list-style-type: none"> • Motor iQdrive com 10 anos de garantia • Classe energética A+++ -10% • varioPerfect, opte por maior rapidez ou menor gasto de energia • Função pausa-carga, para adicionar peças de roupa durante a lavagem

* com garantia vitalícia contra danos provocados por fugas de água.

Máquinas de lavar roupa de integrar iSensoric.



timeLight.

No modelo de integrar iQ700 já não é necessário abrir a porta do móvel para saber em que fase se encontra o programa. O sistema timeLight projeta para o chão, mesmo com a porta do móvel fechada, a informação mais relevante, como p.ex. carga recomendada, duração do programa, lembrete de limpeza do tambor, fase em que se encontra a lavagem e o fim do programa.



Máquinas de lavar integráveis

Máquinas de lavar integráveis.

Siemens apresenta a sua nova gama de máquinas de lavar de integrar completamente renovada, tanto em design como em características e funcionalidades. Os modelos iQ700 e iQ500 dispõem agora de maior capacidade de carga, melhor eficiência energética e motor iQdrive com 10 anos de garantia.







Sistema de montagem Cardan

Sistema de montagem Cardan.

Para facilitar a instalação, as novas máquinas de integrar da Siemens dispõem agora de um sistema de nivelamento que permite regular a altura dos pés traseiros a partir da parte frontal da máquina, tornado esta operação muito fácil e rápida.



Máquinas de roupa de integrar iSensoric

Referência	Principais características	Destaques
iSensoric - Máquinas de lavar roupa de integrar		
iQ700		
 <p>WI14W540ES 4242003770061</p>	<ul style="list-style-type: none"> • iQdrive • 8 Kg • 1400 rpm • Display LED • Programação diferida • Função pausa-carga • timeLight • varioPerfect • aquaStop* • Classe energética A+++30% 	<ul style="list-style-type: none"> • timeLight: projeção luminosa para o pavimento de informações referentes ao programa • A+++30% • Motor iQdrive com 10 anos de garantia • varioPerfect, opte por programas mais rápidos ou mais económicos • Função pausa-carga, para adicionar peças de roupa durante a lavagem • Sistema CARDAN, para regulação de altura pela parte frontal • aquaStop para proteção total contra fugas de água* • Ver esquema de montagem na página 126
iQ500		
 <p>WI12W320ES 4242003770078</p>	<ul style="list-style-type: none"> • iQdrive • 8 Kg • 1200 rpm • Display LED • Programação diferida • Função pausa-carga • varioPerfect • aquaSecure • Classe energética A+++20% <p>Antecessor: WI12S447EE</p>	<ul style="list-style-type: none"> • A+++20% • Motor iQdrive com 10 anos de garantia • varioPerfect, opte por programas mais rápidos ou mais económicos • Função pausa-carga, para adicionar peças de roupa durante a lavagem • aquaSecure para proteção contra fugas de água • Sistema CARDAN, para regulação de altura pela parte frontal • Ver esquema de montagem na página 126
iQ100		
 <p>WI12A222ES 4242003801338</p>	<ul style="list-style-type: none"> • 7 Kg • 1200 rpm • Display LED • aquaSecure • Classe energética A++ <p>Antecessor: WI12A221EE</p>	<ul style="list-style-type: none"> • A++ • Programação diferida (24h) • aquaSecure para proteção contra fugas de água • Ver esquema de montagem na página 126
iSensoric - Máquina de lavar e secar de integrar		
iQ500		
 <p>WK14D541EE 4242003715826</p>	<ul style="list-style-type: none"> • 7 Kg • 1400 rpm • Display digital LED • Programação diferida • aquaStop* • Classe energética B <p>Antecessor: WK14D540EE</p>	<ul style="list-style-type: none"> • Programação diferida • Programas de lavar e secar nonStop • aquaStop, com garantia vitalícia* • Ver esquema de montagem na página 126

* com garantia vitalícia contra danos provocados por fugas de água.

Máquinas de secar roupa iSensoric.

iSensoric

iSensoric na secagem.

A unidade iSensoric controla os diferentes sensores (sensor de temperatura, sensor de auto-limpeza do condensador, sensor de humidade, sensor de vapor) de forma a obter a secagem mais eficiente e mais cuidadosa possível.

Por exemplo, o sensor de humidade determina automaticamente a humidade residual da roupa. Através do sensor, a duração do ciclo de lavagem é ajustada, evitando atritos desnecessários e consequente desgaste da roupa.



home connect

Home Connect.

Controle e comande a sua máquina de secar roupa à distância, de onde estiver e como quiser. Através da aplicação Home Connect, pode ter acesso a todas as funcionalidades da sua máquina de secar roupa a partir de qualquer dispositivo móvel. Consultar conselhos e receber recomendações sobre os programas a utilizar, receber notificações, alarmes e ainda consultar o estado dos programas.



selfCleaning condenser

Sistema selfCleaning Condenser.

As máquinas de secar roupa de condensação da Siemens, com bomba de calor, não necessitam de manutenção no condensador dado que têm um inovador e exclusivo sistema de auto-limpeza.

Na Siemens, os modelos com sistema de auto-limpeza no condensador não só oferecem mais comodidade como também mantêm a eficiência energética ao longo de toda a vida útil do aparelho.

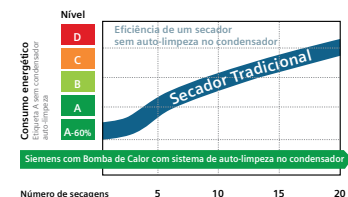


A+++

Energia

Classe energética A++, A+++ e A+++ -10%

Graças à tecnologia de secagem da bomba de calor, as máquinas de secar roupa Siemens A++ e A+++ **consomem muito menos energia** do que secadores com Classe A.



Função vapor

Revolução na secagem: dupla função vapor.

A adição de vapor no processo de secagem reduz a formação de vincos, elimina odores e frequentemente dispensa a lavagem de determinado tipo de roupa. Economiza tempo e energia e evita custos com deslocações à lavandaria.



Secagem delicada da sua roupa.

Bomba de Calor

Bomba de calor com tecnologia activeAir.

Nas máquinas de secar roupa de condensação com bomba de calor, a temperatura é mantida dentro de uma amplitude moderada, de modo a evitar oscilações bruscas. A secagem da roupa é efetuada de forma mais eficiente, rápida e cuidadosa. Este processo é conseguido através do calor reciclado pela bomba de calor.



Cesto para secagem lã

Cesto extraível para roupa delicada.

As máquinas de secar roupa equipadas com o cesto de secagem permitem secar com todo o cuidado peças delicadas como, por exemplo, lãs ou ténis que precisem de uma secagem específica. Este acessório fixa-se facilmente no interior da máquina e evita o desgaste da roupa provocado pelos movimentos do tambor.



softDrying system

Tambor softDry.

A roupa desliza através da estrutura do tambor, formado por pequenas superfícies elípticas, gerando um espaço intermédio, fazendo com que as peças "flutuem". Desta forma obtém-se uma secagem muito mais suave e uniforme, inclusive em peças de grande dimensão. O tambor softDry mantém uma corrente de ar e temperaturas constantes, contribuindo para um maior cuidado dos tecidos, minimizando a formação de vincos e facilitando o seu alisamento. Alguns modelos possuem iluminação interior para que não se esqueça de nenhuma peça de roupa no seu interior.




express40

Programas especiais.

As máquinas de secar roupa Siemens disponibilizam uma série de programas especiais, para diferentes tipos de roupa e diferentes graus de sujidade. Programas que se adaptam a qualquer necessidade e que secam até 9 Kg de roupa. Entre eles, destacamos o programa antiAlergias para quem sofre de reações alérgicas e procura uma maior higiene, livre de gérmes e bactérias. Ou ainda o Programa Express 40, que lhe permite secar a roupa em apenas 40 minutos.



Secadores de roupa de condensação - instalação livre

Referência	Principais características	Destaques
Secadores de roupa iSensoric com bomba de calor		
avantgarde		
<p>Novo</p> <p>sujeito a acordo</p>  <p>WT47X940EU 4242003831694</p>	<ul style="list-style-type: none"> • avantgarde design • Home Connect • Ligação Wi-Fi • Porta com iluminação azul • Branco • 9 Kg • Bomba de calor • Display TFT • Programação diferida • Cesto lãs • Programas especiais, myTime, myFavorite • Iluminação interior LED • Condensador selfCleaning • A+++ 	<ul style="list-style-type: none"> • Home Connect: permite o controlo remoto através de redes móveis • selfCleaning: condensador com autolimpeza, para maior comodidade e melhor eficiência energética • Classe energética A+++ • Display TFT, para manuseamento intuitivo • Controlo e ajuste automático com duoTronic, para secagem perfeita • Inclui kit de ligação ao esgoto • Acessório extra WZ20505, base com gaveta (ver pág. 25)
iQ800		
<p>Novo</p>  <p>WT7YH710ES 4242003831038</p>	<ul style="list-style-type: none"> • Home Connect • Ligação Wi-Fi • Branco • 9 Kg • Bomba de calor • Visor TFT • Programação diferida • Cesto lãs • Iluminação interior LED • Condensador selfCleaning • Classe de condensação A • A++ <p>Antecessor: WT7YH709ES</p>	<ul style="list-style-type: none"> • Home Connect: permite o controlo remoto através de redes móveis • selfCleaning: condensador com autolimpeza, para maior comodidade e melhor eficiência energética • Classe energética A++ • Controlo e ajuste com duoTronic, para secagem perfeita • Classe de condensação: A • Display TFT de elevado contraste para manuseamento intuitivo • Cesto especial de lãs para a secagem cuidadosa de roupa delicada • Inclui kit de ligação ao esgoto
 <p>WT48Y889ES 4242003795262</p>	<ul style="list-style-type: none"> • Branco • 9 Kg • Bomba de calor • Visor TFT • Programação diferida • Cesto lãs • Iluminação interior LED • Condensador selfCleaning • Classe de condensação A • A+++ -10% 	<ul style="list-style-type: none"> • selfCleaning: condensador com autolimpeza, para maior comodidade e melhor eficiência energética • Classe energética A+++ -10% • Controlo e ajuste com duoTronic, para secagem perfeita • Classe de condensação: A • Display TFT de elevado contraste para manuseamento intuitivo • Cesto especial de lãs para a secagem cuidadosa de roupa delicada • Inclui kit de ligação ao esgoto
iQ700		
 <p>WT45W510EE 4242003682395</p>	<ul style="list-style-type: none"> • Branco • 9 Kg • Bomba de calor • Programação diferida • Cesto lãs • Programas vapor • Iluminação interior LED • Condensador selfCleaning • A++ 	<ul style="list-style-type: none"> • selfCleaning: condensador com autolimpeza, para maior comodidade e melhor eficiência energética • Função vapor para remover vincos e odores • Classe energética A++ • Controlo e ajuste com duoTronic, para secagem perfeita • Cesto especial de lãs para a secagem cuidadosa de roupa delicada • Inclui kit de ligação ao esgoto



Secadores de roupa de condensação - instalação livre

Referência	Principais características	Destaques
Secadores de roupa iSensoric com bomba de calor		
iQ500		
<p>Novo</p>  <p>WT7U480ES 4242003830727</p>	<ul style="list-style-type: none"> • Branco • 8 Kg • Porta vidro • Display grande • Programação diferida • Cesto lãs • Iluminação interior LED • Condensador selfCleaning • Classe de condensação A • A+++ 	<ul style="list-style-type: none"> • selfCleaning: condensador com autolimpeza, para maior comodidade e melhor eficiência energética • Classe energética A+++ • Controlo e ajuste com duoTronic, para secagem perfeita • Classe de condensação: A • Cesto especial de lãs para a secagem cuidadosa de roupa delicada • Inclui kit de ligação ao esgoto
 <p>WT47G439EE 4242003801994</p>	<ul style="list-style-type: none"> • Branco • 9 Kg • Porta vidro • Display grande • Programação diferida • Cesto lãs • Iluminação interior LED • Condensador selfCleaning • Classe de condensação A • A++ 	<ul style="list-style-type: none"> • selfCleaning: condensador com autolimpeza, para maior comodidade e melhor eficiência energética • Classe energética A++ • Controlo e ajuste com duoTronic, para secagem perfeita • Classe de condensação: A • Cesto especial de lãs para a secagem cuidadosa de roupa delicada • Inclui kit de ligação ao esgoto
<p>Novo</p>  <p>WT47G240ES 4242003831854</p>	<ul style="list-style-type: none"> • Branco • 9 Kg • Porta vidro • Display grande • Programação diferida • Cesto lãs • Iluminação interior LED • Condensador selfCleaning • Classe de condensação A • A++ 	<ul style="list-style-type: none"> • selfCleaning: condensador com autolimpeza, para maior comodidade e melhor eficiência energética • Classe energética A++ • Controlo e ajuste com duoTronic, para secagem perfeita • Classe de condensação: A • Cesto especial de lãs para a secagem cuidadosa de roupa delicada • Inclui kit de ligação ao esgoto
<p>Até esgotar stock</p>  <p>WT47G239EE 4242003766828</p>	<ul style="list-style-type: none"> • Branco • 9 Kg • Porta vidro • Display grande • Programação diferida • Cesto lãs • Iluminação interior LED • Condensador selfCleaning • Classe de condensação A • A++ 	<ul style="list-style-type: none"> • selfCleaning: condensador com autolimpeza, para maior comodidade e melhor eficiência energética • Classe energética A++ • Controlo e ajuste com duoTronic, para secagem perfeita • Classe de condensação: A • Cesto especial de lãs para a secagem cuidadosa de roupa delicada • Inclui kit de ligação ao esgoto
	Antecessor: WT47W239EE	






Secadores de roupa de condensação - instalação livre

Referência	Principais características	Destaques
Secadores de roupa iSensoric com bomba de calor		
iQ500		
<p>Novo</p>  <p>WT47G438ES 4242003833551</p>	<ul style="list-style-type: none"> • Branco • 8 Kg • Porta vidro • Display grande • Programação diferida • Cesto lãs • Iluminação interior LED • Condensador selfCleaning • Classe de condensação A • A++ <p>Antecessor: WT47G438EE</p>	<ul style="list-style-type: none"> • selfCleaning: condensador com autolimpeza, para maior comodidade e melhor eficiência energética • Classe energética A++ • Controlo e ajuste com duoTronic, para secagem perfeita • Classe de condensação: A • Cesto especial de lãs para a secagem cuidadosa de roupa delicada • Inclui kit de ligação ao esgoto
<p>Até esgotar stock</p>  <p>WT47G438EE 4242003801413</p>	<ul style="list-style-type: none"> • Branco • 8 Kg • Porta vidro • Display grande • Programação diferida • Cesto lãs • Iluminação interior LED • Condensador selfCleaning • Classe de condensação A • A++ 	<ul style="list-style-type: none"> • selfCleaning: condensador com autolimpeza, para maior comodidade e melhor eficiência energética • Classe energética A++ • Controlo e ajuste com duoTronic, para secagem perfeita • Classe de condensação: A • Cesto especial de lãs para a secagem cuidadosa de roupa delicada • Inclui kit de ligação ao esgoto
<p>Novo</p>  <p>WT47G429ES 4242003833544</p>	<ul style="list-style-type: none"> • Branco • 8 Kg • Porta vidro • Display grande • Programação diferida • Tambor galvanizado • Condensador selfCleaning • Classe de condensação A • A++ <p>Antecessor: WT47G428EE</p>	<ul style="list-style-type: none"> • selfCleaning: condensador com autolimpeza, para maior comodidade e melhor eficiência energética • Classe energética A++ • Controlo e ajuste com duoTronic, para secagem perfeita • Classe de condensação: A • Inclui kit de ligação ao esgoto • Acessório extra WZ20600, cesto de lãs (ver pág. 25)
<p>Até esgotar stock</p>  <p>WT47G428EE 4242003801420</p>	<ul style="list-style-type: none"> • Branco • 8 Kg • Porta vidro • Display grande • Programação diferida • Tambor galvanizado • Condensador selfCleaning • Classe de condensação A • A++ 	<ul style="list-style-type: none"> • selfCleaning: condensador com autolimpeza, para maior comodidade e melhor eficiência energética • Classe energética A++ • Controlo e ajuste com duoTronic, para secagem perfeita • Classe de condensação: A • Inclui kit de ligação ao esgoto

Secadores de roupa de condensação - instalação livre

Referência	Principais características	Destaques
Secadores de roupa iSensoric convencionais		
iQ500		
<p>Até esgotar stock</p>  <p>WT46G209EE 4242003766804</p>	<ul style="list-style-type: none"> • Branco • 9 Kg • Porta vidro • Display grande • Programação diferida • Cesto para lãs • Iluminação interior LED • Classe energética B <p>Antecessor: WT46B209EE</p>	<ul style="list-style-type: none"> • Controlo e ajuste com duoTronic, para secagem perfeita • Porta vidro • Programação diferida 24h • Cesto para lãs, secagem especial para lãs • Programa super rápido Express 40 min. • Inclui kit de ligação ao esgoto
 <p>WT46G210EE 4242003766811</p>	<ul style="list-style-type: none"> • Branco • 8 Kg • Porta vidro • Display grande • Programação diferida • Cesto para lãs • Iluminação interior LED • Classe energética B <p>Antecessor: WT46B210EE</p>	<ul style="list-style-type: none"> • Controlo e ajuste com duoTronic, para secagem perfeita • Porta vidro • Programação diferida 24h • Cesto para lãs, secagem especial para lãs • Programa super rápido Express 40 min. • Inclui kit de ligação ao esgoto

Acessórios

Referência	Principais características
Acessórios de máquinas de lavar roupa	
 <p>WZ20600 4242003678336</p>	<ul style="list-style-type: none"> • Cesto especial de lã para WT47G429ES, WT47G428EE, WT45W230EE, WT45G238EE
 <p>WZ20331 4242003622162</p>	<ul style="list-style-type: none"> • Chapa de isolamento para montagem sob bancada de WM12Q..., WU14Q...
<p>n.d. *** WZ20495 4242003721438</p>	<ul style="list-style-type: none"> • Base com gaveta (AxLxP: 40x60x62) para máquina de lavar roupa avantgarde
<p>n.d. *** WZ20505 4242003745571</p>	<ul style="list-style-type: none"> • Base com gaveta (AxLxP: 40x60x62) para máquina de secar roupa avantgarde
 <p>WZ20400 4242003569993</p>	<ul style="list-style-type: none"> • Kit branco, com mesa extraível, para montagem em coluna, compatível com secadores com painel alto (tampo não desmontável)
 <p>WZ11410 4242003641866</p>	<ul style="list-style-type: none"> • Kit branco, sem mesa extraível, para montagem em coluna, compatível com secadores com painel alto (tampo não desmontável)
 <p>WTZ1110 4242002101484</p>	<ul style="list-style-type: none"> • Tubo de evacuação de água condensada para máquinas de secar roupa 8 kg



Máquinas de lavar loiça

Siemens apresenta-lhe as máquinas de lavar loiça com secagem zeolítica e display TFT a cores. Disponível na natureza, o zeólito permite-lhe lavar e secar com os mínimos recursos e com a máxima eficácia.

O novo display TFT a cores permite um manuseamento intuitivo.

Graças ao inovador sistema hidráulico, incorporado nas máquinas de lavar loiça da Siemens, o consumo de água é reduzido para apenas 6,5 litros, sem comprometer os perfeitos resultados de lavagem e secagem.

A tecnologia incorporada aumenta a circulação da água no interior da máquina de lavar loiça. Graças à resistência integrada, o sistema de aquecimento da água é mais rápido e reduz-se assim a percentagem de água inativa.



Inovação e design Siemens: o equilíbrio perfeito.

As novas máquinas de lavar louça Siemens apresentam-se com um novo design. Um design icónico vinculado à marca baseado na estética das linhas retas com acabamento continuado da porta.

NOVO DESIGN

Nova eletrónica. Novo design.

As novas máquinas de lavar louça Siemens oferecem uma experiência de utilização ainda mais fácil e eficaz. Para isso contribuem o novo display TFT com touchControl, interior e exterior, assim como o novo multidisplay digital. Em harmonia, encontra-se a nova porta com estética completamente plana, disponível a partir da série iQ300.



Secagem zeolítica

Secagem Zeolítica®.

As máquinas de lavar louça Siemens unem a tecnologia de vanguarda aos recursos naturais, para que os resultados de lavagem e secagem sejam perfeitos e utilizem o menor consumo de energia e água possível. A louça fica mais brilhante do que nunca.



Máquinas de lavar integráveis

Especialistas em integração.

A Siemens é reconhecida no mercado como uma das marcas mais especializadas na integração de aparelhos domésticos na cozinha. Nas máquinas de lavar louça um pequeno exemplo disso são o timeLight, projeção luminosa para o solo do tempo residual para o fim do programa, assim como o assistente de abertura de porta openAssist e a porta deslizante varioHinge que permitem uma instalação e integração perfeita em cozinhas modernas com rodapés estreitos ou quando se deseja instalar o aparelho em altura.





Inovação e design Siemens: o equilíbrio perfeito

As novas máquinas de lavar loiça Siemens encontram-se equipadas com a mais avançada tecnologia para uma lavagem e secagem cuidadosa da sua loiça, garantindo resultados brilhantes com o mínimo consumo de água e energia.

Estética exclusiva em black inox.

A estética em cor black inox da nova máquina de lavar loiça, modelo SN258B00ME, combina na perfeição com os novos frigoríficos combinados KG49NXX4A e KG56NHX3P, transformando a sua cozinha num espaço único.



Display TFT com touchControl interior oculto (iQ700)



Display TFT com touchControl exterior (iQ500)



Display LED com touchControl exterior (iQ500)

Novo design do painel de comandos

As novas máquinas de lavar loiça iQ700, com display TFT juntamente com o painel interior oculto touchControl, com textos e imagens, melhoram consideravelmente a experiência do utilizador, graças a uma estética minimalista. Não só oferecem informação sobre o ciclo de lavagem e acesso direto a programas e funcionalidades, mas permite também pequenos ajustes no modo como é apresentada a hora e o tempo restante de lavagem.

No modelo iQ500 SN258I06TE, o novo ecrã TFT touchControl exterior, apresenta legendas para uma utilização mais simples e intuitiva da grande variedade de programas e funções.

O novo multisplay LED digital, disponível agora a partir da classe iQ500, com touchControl exterior, torna a utilização muito fácil e contribui para a estética moderna e distinta do aparelho.

Brilhante eficiência e resultados.



Home Connect.

Ativar as máquinas de loiça à distância é uma realidade. O ritmo frenético do dia-a-dia já não é desculpa para não lavar a loiça. Com a aplicação Home Connect que se encontra disponível nalguns modelos a partir da série iQ500 poderá ativar e controlar o programa de lavagem, configurar e modificar os ajustes básicos, receber alertas sobre o nível de enchimento do depósito de sal e abrillantador e muito mais.



Tecnologia de secagem zeolítica.

Com a tecnologia de secagem zeolítica a Siemens inova uma vez mais e volta a reduzir o consumo energético das máquinas de lavar loiça. Resultados de lavagem e secagem perfeitos com um consumo 10% inferior às máquinas de lavar loiça com classe energética A+++. O resultado de secagem é dos mais eficazes, incluindo loiça de plástico.



crystalProtection.

As máquinas de lavar loiça da Siemens conseguem resultados de lavagem e secagem perfeitos, ao mesmo tempo que protegem a loiça como peças únicas. O sistema cristalProtection protege os vidros de tudo o que os possa danificar, evitando por exemplo, choques térmicos.



Opção "extraBrilho".

Com a nova função extraBrilho consegue resultados ainda mais brilhantes. A sua loiça e, especialmente, os seus copos terão uma secagem extremamente cuidada e eficiente, e brilham como novos.



Consumo: 6,5 litros de água.

Graças ao inovador sistema hidráulico, incorporado nalguns modelos de máquinas de lavar loiça da Siemens, o consumo de água é reduzido para apenas 6,5 litros, sem comprometer os perfeitos resultados de lavagem e secagem.

A tecnologia incorporada aumenta a circulação da água no interior da máquina de lavar loiça. Graças à resistência integrada, o sistema de aquecimento da água é mais rápido e reduz-se assim a percentagem de água inativa.





varioSpeedPlus e varioSpeed.

Porquê esperar tanto tempo por loiça lavada, quando também é possível em menos de metade do tempo? Selecione um programa e, em seguida, prima a tecla varioSpeedPlus ou varioSpeed. O tempo de lavagem é reduzido respetivamente em 66% ou 50%*. No visor aparece de imediato a duração do programa atualizada. Depois espera-o um resultado de lavagem distinto: a sua loiça lavada e seca na perfeição.

*Não é válido para pré-lavagem e programa rápido.



Zona intensiva.

Lave tranquilamente tachos e frigideiras extremamente sujos em simultâneo com copos delicados. Com a ativação da intensiveZone, aumenta-se no cesto inferior a pressão da água em 20% e também a temperatura de lavagem – a sujidade persistente é dissolvida sem problemas. No cesto superior, o programa selecionado decorre sem alterações, e a loiça mais delicada é lavada com todo o cuidado. Desta forma, assegura-se um resultado ideal de lavagem, mesmo numa carga mista.




Novos cestos varioFlex.

As máquinas de loiça da Siemens dispõem de uma grande capacidade interior e adaptam-se perfeitamente a todo o tipo de loiça. São capazes de lavar até 14 serviços e, graças à flexibilidade dos seus cestos, permitem lavar recipientes de grandes dimensões, como panelas e travessas. O novo cesto varioFlex Plus destaca-se pela sua maior flexibilidade de carga, pois o espaço pode ser adaptado em função das necessidades de lavagem.



rackMatic 3 níveis.

O sistema rackMatic da Siemens permite-lhe regular, comodamente e em altura, a gaveta superior até 3 níveis. O aumento da flexibilidade da gaveta, permite-lhe ainda colocar peças até 30 cm de diâmetro.




Máquinas de lavar loiça de instalação livre - iSensoric speedMatic

Referência	Principais características	Destaques
60 cm de largura		
iQ700 Home Connect		
 <p>SN278I36TE 4242003769300</p>	<ul style="list-style-type: none"> • Home Connect através Wi-Fi • Inox • A+++ -10% • 8 Programas • 13 serviços • Secagem com zeólitos • Cestos varioFlex Pro • Gaveta varioPro • Display TFT • varioSpeedPlus • intensiveZone • higienePlus • extraBrilho • Limpeza cuba • Luz interior • 42/40 dB • 7,5 l/0,73 kWh • Sistema aquaStop* <p>Antecessor: SN278I03TE</p>	<ul style="list-style-type: none"> • Home Connect: permite o controlo remoto através de redes móveis • Zeólito para secagem extremamente eficiente de plásticos e vidros • Display TFT, manuseamento intuitivo • Opção extraBrilho para loiça brilhante • Programas especiais: "Silêncio 40dB", "Curto 60°C" e "Copos 40°C" • Gaveta varioPro (3.º nível de carga) • Jatos de pressão mais elevada para painéis e tachos - intensiveZone • varioSpeedPlus, opção para programas ca. 60% +curtos • Programa de limpeza de cuba com indicador luminoso • Sistema aquaStop contra fugas de água e inundações*
iQ500 Home Connect		
 <p>SN258I06TE 4242003775844</p>	<ul style="list-style-type: none"> • Home Connect através Wi-Fi • Inox • A+++ • 8 programas • 14 serviços • Secagem com zeólitos • Cestos varioFlex Pro • Gaveta Vario Pro • varioSpeedPlus • intensiveZone • extraBrilho • Limpeza cuba • 42/40 dB • 9,5 l/0,83 kWh • Sistema aquaStop* 	<ul style="list-style-type: none"> • Home Connect: permite o controlo remoto através de redes móveis • Zeólito para secagem extremamente eficiente de plásticos e vidros • Opção extraBrilho para loiça brilhante • Programas especiais: "Silêncio 40dB", "Curto 60°C" e "Copos 40°C" • Jatos de pressão mais elevada para painéis e tachos - intensiveZone • Gaveta varioPro (3.º nível de carga) • varioSpeedPlus, opção para programas ca. 60% +curtos • Programa de limpeza de cuba com indicador luminoso • Sistema aquaStop contra fugas de água e inundações*
iQ500 Secagem zeolítica		
 <p>SN258I01TE 4242003801659</p>	<ul style="list-style-type: none"> • Inox • A+++ • 8 programas • 14 serviços • Secagem com zeólitos • Cestos varioFlex Pro • Gaveta Vario Pro • Display TFT • varioSpeedPlus • higienePlus • intensiveZone • extraBrilho • Limpeza cuba • 44/42 dB • 9,5 l/0,83 kWh • Sistema aquaStop* 	<ul style="list-style-type: none"> • Zeólito para secagem extremamente eficiente de plásticos e vidros • Programas especiais: "Silêncio 42dB", "Curto 60°C" e "Copos 40°C" • Display TFT, manuseamento intuitivo • Opção extraBrilho para loiça brilhante • Jatos de pressão mais elevada para painéis e tachos - intensiveZone • Gaveta varioPro (3.º nível de carga) • varioSpeedPlus, opção para programas ca. 60% +curtos • Programa de limpeza de cuba com indicador luminoso • Sistema aquaStop contra fugas de água e inundações*

* com garantia vitalícia contra danos provocados por fugas de água.

Máquinas de lavar loiça de instalação livre - iSensoric speedMatic

Referência	Principais características	Destaques
60 cm de largura		
iQ500 Secagem zeolítica		
 <p>SN258I02IE 4242003801673</p>	<ul style="list-style-type: none"> • Inox • A+++ • 8 programas • 13 serviços • Secagem com zeólitos • Cestos varioFlex • varioSpeedPlus • intensiveZone • higienePlus • extraBrilho • Limpeza cuba • Visor digital • 44/42 dB • 9,5 l/0,83 kWh • Sistema aquaStop* <p>Antecessor: SN25M845EU</p>	<ul style="list-style-type: none"> • Zeólito para secagem extremamente eficiente de plásticos e vidros • Programas especiais: "Silêncio 42dB", "Curto 60°C" e "Copos 40°C" • Opção extraBrilho para loiça brilhante • Jatos de pressão mais elevada para painelas e tachos - intensiveZone • varioSpeedPlus, opção para programas ca. 60% +curtos • Programa de limpeza de cuba com indicador luminoso • Sistema aquaStop contra fugas de água e inundações*
iQ500 Secagem zeolítica		
 <p>SN258W02IE 4242003801680</p>	<ul style="list-style-type: none"> • Branco • A+++ • 8 programas • 13 serviços • Secagem com zeólitos • Cestos varioFlex • varioSpeedPlus • intensiveZone • higienePlus • extraBrilho • Limpeza cuba • Visor digital • 44/42 dB • 9,5 l/0,83 kWh • Sistema aquaStop* <p>Antecessor: SN25M245EU</p>	<ul style="list-style-type: none"> • Zeólito para secagem extremamente eficiente de plásticos e vidros • Programas especiais: "Silêncio 42dB", "Curto 60°C", "Copos 40°C" • Jatos de pressão individuais para painelas e tachos - intensiveZone • Opção extraBrilho para loiça brilhante • varioSpeedPlus, opção para programas ca. 60% +curtos • Programa de limpeza de cuba com indicador luminoso • Sistema aquaStop contra fugas de água e inundações*
iQ500		
 <p>Novo</p> <p>SN258B00ME 4242003798508</p>	<ul style="list-style-type: none"> • blackInox • A++ • 8 programas • 14 serviços • Cestos varioFlex • Gaveta Vario • varioSpeedPlus • intensiveZone • higienePlus • extraSecagem • Limpeza cuba • Visor digital • 41/44 dB • 9,5 l/0,93 kWh 	<ul style="list-style-type: none"> • Design inovador em blackInox • Gaveta Vario (3.º nível de carga para talheres e pequenos utensílios) • Programas especiais: "Silêncio 50°C 41dB", "Curto 1h 65°C" e "Copos 40°C" • Jatos de pressão mais elevada para painelas e tachos - intensiveZone • varioSpeedPlus, opção para programas ca. 60% +curtos • Sistema aquaStop contra fugas de água e inundações* • Programa de limpeza de cuba com indicador luminoso • Combina com os frigoríficos combinados KG49NXX4A E KG56NHX3P




* com garantia vitalícia contra danos provocados por fugas de água.

Máquinas de lavar louça de instalação livre - iSensoric speedMatic

Referência	Principais características	Destaques
60 cm de largura		
iQ500		
 <p>SN258W00IE 4242003787984</p>	<ul style="list-style-type: none"> • Branco • A+++ • 8 programas • 13 serviços • Cestos varioFlex • varioSpeedPlus • intensiveZone • higienePlus • extraSecagem • Limpeza cuba • Visor digital • 44/41 dB • 9,5 l/0,82 kWh • Sistema aquaStop* 	<ul style="list-style-type: none"> • Classe Energética: A+++ • Programas especiais: "Silêncio 41dB", "Curto 1h 65°C", "Copos 40°C" • Jatos de pressão mais elevada para painéis e tachos - intensiveZone • varioSpeedPlus, opção para programas ca. 60% +curtos • Programa de limpeza de cuba com indicador luminoso • Sistema aquaStop contra fugas de água e inundações*
iQ300 6,5 Litros		
 <p>SN236W01ME 4242003770191</p>	<ul style="list-style-type: none"> • Branco • A++ • 6 programas • 13 serviços • Cestos varioFlex • Gaveta Vario • varioSpeedPlus • extraSecagem • Limpeza cuba • Visor digital • 46 dB • 6,5 l/0,92 kWh • Sistema aquaStop* <p>Antecessor: SN26M257EU</p>	<ul style="list-style-type: none"> • 6,5 litros, dos consumos mais baixos do mundo • Gaveta Vario (3.º nível de carga) • Programas especiais: "Curto 1h 65°C", "Copos 40°C" e "TurboSpeed 20 min." • varioSpeedPlus, opção para programas ca. 60% +curtos • Programa de limpeza de cuba com indicador luminoso • Sistema aquaStop contra fugas de água e inundações*
iQ300		
 <p>SN236I02IE 4242003803585</p>	<ul style="list-style-type: none"> • Inox • A++ • 2x6 programas • 13 serviços • Cestos varioFlex • varioSpeedPlus • intensiveZone • meiaCarga • Limpeza cuba • 46 dB • 9,5 l/0,93 kWh • Sistema aquaStop* 	<ul style="list-style-type: none"> • Programa especial: "1h 65°C" • varioSpeedPlus para reduzir o tempo de lavagem em ca. 60% • Opção intensiveZone: jatos de pressão mais elevada para painéis e tachos • Programa de limpeza de cuba com indicador luminoso • Sistema aquaStop contra fugas de água e inundações*
 <p>SN236W02IE 4242003801710</p>	<ul style="list-style-type: none"> • Branco • A++ • 2x6 programas • 13 serviços • Cestos varioFlex • varioSpeedPlus • intensiveZone • meiaCarga • Limpeza cuba • 46 dB • 9,5 l/0,93 kWh • Sistema aquaStop* 	<ul style="list-style-type: none"> • Programa especial: "1h 65°C" • varioSpeedPlus para reduzir o tempo de lavagem em ca. 60% • Opção intensiveZone: jatos de pressão mais elevada para painéis e tachos • Programa de limpeza de cuba com indicador luminoso • Sistema aquaStop contra fugas de água e inundações*

* com garantia vitalícia contra danos provocados por fugas de água.

Máquinas de lavar loiça de instalação livre - iSensoric speedMatic

Referência	Principais características	Destaques
60 cm de largura		
iQ300		
 <p>SN236I01KE 4242003776049</p>	<ul style="list-style-type: none"> • Inox • A++ • 6 programas • 13 serviços • Cestos varioFlex • Gaveta Vario • varioSpeedPlus • intensiveZone • extraSecagem • Limpeza cuba • Visor digital • 46 dB • 9,5 l/0,92 kWh • Sistema aquaStop* <p>Antecessor: SN25L882EU</p>	<ul style="list-style-type: none"> • Gaveta Vario (3.º nível de carga para talheres) • Programas especiais: "Curto 1h 65°C" e "Copos 40°C" • varioSpeedPlus para reduzir o tempo de lavagem em ca. 60% • intensiveZone: jatos de pressão mais elevada para panelas e tachos • Programa de limpeza de cuba com indicador luminoso • Sistema aquaStop contra fugas de água e inundações*
<div style="background-color: #e91e63; color: white; padding: 2px; display: inline-block; font-weight: bold;">Novo</div>  <p>SN236W02KE 4242003800478</p>	<ul style="list-style-type: none"> • Branco • A++ • 6 programas • 13 serviços • Cestos varioFlex • Gaveta Vario • varioSpeedPlus • extraSecagem • intensiveZone • Limpeza cuba • Visor digital • 44 dB • 9,5 l/0,92 kWh • Sistema aquaStop* 	<ul style="list-style-type: none"> • 6,5 litros, dos consumos mais baixos do mundo • Gavetas Vario (3.º nível de carga) • Programas especiais: "Curto 1h 65°C", "Copos 40°C" e "TurboSpeed 20 min." • varioSpeedPlus, opção para programas ca. 60% +curtos • intensiveZone: jatos de pressão mais elevada para panelas e tachos • Programa de limpeza de cuba com indicador luminoso • Sistema aquaStop contra fugas de água e inundações*
 <p>SN236W01GE 4242003793558</p>	<ul style="list-style-type: none"> • Branco • A++ • 6 programas • 12 serviços • Cestos varioFlex • varioSpeedPlus • intensiveZone • extraSecagem • Limpeza cuba • Visor digital • 46 dB • 9,5 l/0,90 kWh • Sistema aquaStop* <p>Antecessor: SN25L230EU</p>	<ul style="list-style-type: none"> • intensiveZone: jatos de pressão mais elevada para panelas e tachos • Programas especiais: "Curto 1h 65°C" e "Copos 40°C" • varioSpeedPlus para reduzir o tempo de lavagem em ca. 60% • intensiveZone: jatos de pressão mais elevada para panelas e tachos • Programa de limpeza de cuba com indicador luminoso • Sistema aquaStop contra fugas de água e inundações*

* com garantia vitalícia contra danos provocados por fugas de água.

Máquinas de lavar loiça de instalação livre - iSensoric speedMatic

Referência	Principais características	Destaques
60 cm de largura		
iQ100		
 <p>SN215I01AE 4242003787632</p>	<ul style="list-style-type: none"> • Inox • A++ • 5 programas • 12 serviços • Cestos Vario • varioSpeedPlus • extraSecagem • Visor digital • 48 dB • 9,5 l/0,9 kWh • Sistema aquaStop* <p>Antecessor: SN24D806EU</p>	<ul style="list-style-type: none"> • Programa especial: "Curto 1h 65°C" • varioSpeedPlus para reduzir o tempo de lavagem em ca. 60% • Programação diferida • Sistema aquaStop contra fugas de água e inundações*
 <p>SN215W03AE 4242003793923</p>	<ul style="list-style-type: none"> • Branco • A++ • 5 programas • 12 serviços • Cestos Vario • varioSpeedPlus • extraSecagem • Visor digital • 48 dB • 9,5 l/0,9 kWh • Sistema aquaStop* <p>Antecessor: SN24D206EU</p>	<ul style="list-style-type: none"> • Programa especial: "Curto 1h 65°C" • varioSpeedPlus para reduzir o tempo de lavagem em ca. 60% • Programação diferida • Sistema aquaStop contra fugas de água e inundações*
45 cm de largura		
iQ300		
 <p>Novo</p> <p>SR236W01ME 4242003818589</p>	<ul style="list-style-type: none"> • Branco • A+ • 6 programas • 10 serviços • Gaveta Vario • Cestos VarioFlex • varioSpeedPlus • Visor digital para programação diferida • 44 dB • 9,5 l/0,84 kWh • Sistema aquaStop* 	<ul style="list-style-type: none"> • Gaveta Vario (3.º nível de carga para talheres) • 45 cm de largura • varioSpeedPlus para reduzir o tempo de lavagem em ca. 60% • Classe energética A+ • Programação diferida • varioSpeedPlus para reduzir o tempo de lavagem em ca. 60% • Silenciosa: 44 dB • Sistema aquaStop contra fugas de água e inundações*
Compacta		
iQ300		
 <p>SK26E821EU 4242003706367</p>	<ul style="list-style-type: none"> • silverInox • A+ • 2x6 programas • 6 serviços • Visor digital • varioSpeed • extraSecagem • cristalProtection • 48 dB • 8 l • Sistema aquaStop* <p>Antecessor: SK26E820EU</p>	<ul style="list-style-type: none"> • 45 cm de altura • Classe energética A+ • Programação diferida • cristalProtection • varioSpeed para reduzir o tempo de lavagem em ca. 50% • extraSecagem • Ideal para pequenas cozinhas ou escritórios • Sistema aquaStop contra fugas de água e inundações*

* com garantia vitalícia contra danos provocados por fugas de água.



Siemens: especialista em integráveis.



timeLight: toda a informação, sem abrir a porta.

Graças à projeção de uma luz branca no solo, é possível visualizar o estado, tempo restante e fase do ciclo de lavagem em que se encontra o programa.

A projeção, em letras grandes e de grande definição, é compatível com todo o tipo de chão, incluindo superfícies brancas. A informação pode ser personalizada segundo as preferências de cada utilizador. Esta projeção não será possível, caso a máquina seja instalada em altura. As recomendações de instalação estão disponíveis na página 129.



emotionLight®.

A iluminação azul interior, da gama iQ700, proporciona um estilo único à sua cozinha. Facilita a carga e descarga de pequenos utensílios que poderiam ficar esquecidos no interior da máquina. E, se o aparelho estiver ligado no modo Home Connect, através do seu Smartphone ou Tablet, poderá selecionar de uma grande paleta de cores o tom que mais lhe agrada ou melhor combina com o ambiente da sua cozinha.




openAssist: sistema de abertura assistida.

Alguns modelos integráveis incorporam este sistema, similar ao mecanismo "Push-Pull", utilizado em móveis de cozinha sem puxador. Basta exercer uma ligeira pressão na porta, para a abrir. A Siemens preocupa-se em acompanhar as novas tendências de arquitetura e planeamento de cozinha.



Guias telescópicas easyGlide.

A alta qualidade das guias telescópicas easyGlide, da Siemens, incorporadas nas máquinas totalmente integráveis SX778D16TE, permitem que todos os cestos deslizem suavemente e sem esforço. A tarefa de carga e descarga de loiça da máquina é facilitada, mesmo quando se encontra com carga completa.





Porta deslizante de 86,5 e 81,5 cm: integração perfeita.

Os móveis de cozinha evoluem e as máquinas de lavar loiça Siemens, evoluem juntamente, adaptando-se às mudanças.

Ao longo do tempo têm-se afirmado duas tendências de mercado: rodapés cada vez mais estreitos, assim como bancadas de cozinha mais altas nomeadamente de 90 cm. A altura das bancadas deve-se ao fato da altura dos humanos ter vindo a aumentar de geração para geração. Para responder as estas novas tendências, a Siemens incorpora na sua gama modelos com porta deslizante que permitem a integração perfeita em cozinhas com rodapé estreito e também modelos com 86,5 cm de altura que se destinam a bancadas de 90 cm.

Vantagens da porta deslizante varioHinge:

- **Integração em altura:** os modelos com varioHinge podem ser integrados em altura, deixando-se apenas um espaço mínimo entre a porta e o móvel inferior, obtendo-se assim uma estética harmoniosa. É apenas necessário deixar um espaço de 3,5 mm ou 2,5 mm, chanfrando a gaveta inferior (veja medições nas tabelas, página 130).
- **Portas mais altas:** bancadas mais altas do que o tradicional implicam a uso de portas de maiores dimensões. Na Siemens, as máquinas de lavar loiça com sistema de porta deslizante varioHinge permitem a montagem de portas até 80 cm de altura sem que haja interferência com o rodapé da cozinha.
- **Rodapés mais baixos:** outra vantagem das máquinas de lavar loiça com porta deslizante varioHinge é a sua possível montagem nas bancadas de cozinhas com rodapés estreitos, até 6,5 cm de altura. É impossível ignorar esta nova tendência seja por motivos estéticos, seja para aumentar a capacidade dos armários.

Como funcionam?

Estes modelos possuem uma dobradiça especial, possibilitando deslizar a porta do móvel para cima, sobre a porta da máquina, evitando que a porta da máquina de lavar loiça, toque no rodapé ou no móvel inferior.

Máquinas de lavar loiça com 86,5 cm de altura: Ideal para loiça de grande formato.

Com uma máquina de altura standard (81,5 cm), normalmente é necessário regular a altura dos pés para uma montagem perfeita sob a bancada da cozinha. Para evitar este procedimento e ganhar mais espaço interior, a Siemens inclui na sua gama modelos com mais 5 cm de altura e mais 5 cm de capacidade interior.

A solução perfeita para aproveitar o espaço ao máximo.

Estes 5 cm adicionais no interior, permitem carregar pratos até 34 cm de diâmetro.






Máquinas integráveis com porta deslizante
Mínimo 3,5 mm até ao móvel/gaveta inferior



Máquinas integráveis com porta fixa
Mínimo 10 mm até ao móvel/gaveta inferior

Máquinas de lavar loiça de integrar

Referência	Principais características	Destaques
60 cm de largura - Totalmente integrável		
iQ700 Home Connect		
<p>Bancada 90 cm altura</p>  <p>SX778D16TE 4242003793978</p>	<ul style="list-style-type: none"> • 86,5 cm de altura • Home Connect • Ligação Wi-Fi • A+++ • 8 programas • 13 serviços • Secagem com zeólitos • Display TFT • Cestos varioFlex Pro • Gaveta varioPro • Rails easyGlide • varioSpeedPlus • intensiveZone • higienePlus • extraBrilho • Limpeza cuba • infoLight • varioHinge • openAssist • luz interior multicolor • 41/39 dB • 9,5 l/0,82 kWh • Sistema aquaStop* 	<ul style="list-style-type: none"> • Home Connect: possibilidade de controlo remoto através de redes móveis • Zeólito para secagem extremamente eficiente de plásticos e vidros • Display TFT, manuseamento intuitivo • Programas especiais: "Silêncio 39dB", "Curto 60°C" e "Copos 40°C" • Gaveta varioPro (3.º nível de carga) • Cestos com rails easyGlide • infoLight: projeção de luz azul para o chão quando está em funcionamento • Opção extraBrilho para loiça brilhante • intensiveZone: jatos de pressão mais elevada para painéis e tachos • Sistema aquaStop contra fugas de água e inundações* • openAssist: basta uma leve pressão para abrir a porta (móveis sem pega) • varioHinge: sistema de porta deslizante para montagem em altura ou cozinhas com rodapé estreito
iQ500 Home Connect		
 <p>SN758X06TE 4242003770146</p> <p>Antecessor: SN678X03TE</p>	<ul style="list-style-type: none"> • 81,5 cm de altura • Home Connect • Ligação Wi-Fi • A+++ • 8 programas • 14 serviços • Secagem com zeólitos • Display TFT • Cestos varioFlex Pro • Gaveta varioPro • varioSpeedPlus • intensiveZone • extraBrilho • Limpeza cuba • infoLight • varioHinge • 42/40 dB • 9,5 l/0,83 kWh • Sistema aquaStop* 	<ul style="list-style-type: none"> • Home Connect: possibilidade de controlo remoto através de redes móveis • Zeólito para secagem extremamente eficiente de plásticos e vidros • Programas especiais: "Silêncio 40dB", "Curto 60°C" e "Copos 40°C" • Gaveta varioPro (3.º nível de carga) • infoLight: projeção de luz azul para o chão quando está em funcionamento • intensiveZone: jatos de pressão mais elevada para painéis e tachos • Opção extraBrilho para loiça brilhante • Sistema aquaStop contra fugas de água e inundações* • varioHinge: sistema de porta deslizante para montagem em altura ou cozinhas com rodapé estreito
iQ500		
 <p>SN758D01IE 4242003793473</p> <p>Antecessor: SN65M130EU</p>	<ul style="list-style-type: none"> • 81,5 cm de altura • A++ • 8 programas • 13 serviços • Cestos varioFlex • varioSpeedPlus • intensiveZone • higienePlus • extraSecagem • Limpeza cuba • infoLight • openAssist • varioHinge • 44/42 dB • 9,5 l/0,92 kWh • Sistema aquaStop* 	<ul style="list-style-type: none"> • Programas especiais: "Silêncio 42dB", "Curto 1h 65°C" e "Copos 40°C" • infoLight: projeção de luz azul para o chão quando está em funcionamento • intensiveZone: jatos de pressão mais elevada para painéis e tachos • Sistema aquaStop contra fugas de água e inundações* • openAssist: basta uma leve pressão para abrir a porta (móveis sem pega) • varioHinge: sistema de porta deslizante para montagem em altura ou cozinhas com rodapé estreito





* com garantia vitalícia contra danos provocados por fugas de água.

Máquinas de lavar loiça de integrar

Referência	Principais características	Destaques
60 cm de largura - Totalmente integrável		
iQ300		
<p>Bancada 90 cm altura</p>  <p>SX636D00ME 4242003801697</p>	<ul style="list-style-type: none"> • 86,5 cm de altura • A++ • 6 programas • 14 serviços • Cestos varioFlex • Gaveta Vario • varioSpeedPlus • intensiveZone • extraSecagem • Limpeza cuba • timeLight • openAssist • 44 dB • 9,5 l/0,93 kWh • Sistema aquaStop* <p>Antecessor: SX76N195EU</p>	<ul style="list-style-type: none"> • Gaveta Vario (3.º nível de carga) • Programa especial "Curto 1h 65°C" • intensiveZone para cargas mistas de loiça. • varioSpeedPlus para reduzir o tempo de lavagem em ca. 60% • timeLight: projeção do tempo residual para o chão • Sistema aquaStop contra fugas de água e inundações* • openAssist: basta uma leve pressão para abrir a porta (móveis sem pega)
 <p>SN636X02IE 4242003776841</p>	<ul style="list-style-type: none"> • 81,5 cm de altura • A+++ • 6 programas • 13 serviços • Cestos varioFlex • varioSpeedPlus • intensiveZone • extraSecagem • Limpeza cuba • timeLight • 44 dB • 9,5 l/0,82 kWh • Sistema aquaStop* 	<ul style="list-style-type: none"> • Classe energética: A+++ • Programa especial "Curto 1h 65°C" e "Copos 40°C" • intensiveZone para cargas mistas de loiça. • varioSpeedPlus para reduzir o tempo de lavagem em ca. 60% • timeLight: projeção do tempo residual para o chão • Sistema aquaStop contra fugas de água e inundações*
 <p>SN636X01IE 4242003782293</p>	<ul style="list-style-type: none"> • 81,5 cm de altura • A++ • 6 programas • 13 serviços • Cestos varioFlex • varioSpeedPlus • extraSecagem • Limpeza cuba • infoLight • 46 dB • 6,5 l/0,92 kWh • Sistema aquaStop* <p>Antecessor: SN65P032EU</p>	<ul style="list-style-type: none"> • 6,5 litros, dos consumos de água mais baixos do mundo • Programa especial "Curto 1h 65°C", "Copos 40°C" e "Turbo Speed 20 min." • varioSpeedPlus para reduzir o tempo de lavagem em ca. 60% • infoLight, projeção de ponto de luz para o chão a indicar "programa em curso" • Sistema aquaStop contra fugas de água e inundações*
 <p>SN65D080EU 4242003679395</p>	<ul style="list-style-type: none"> • 81,5 cm de altura • A++ • 5 programas • 13 serviços • Gaveta Vario • Cestos varioFlex • varioSpeed • Timer 3/6/9 h • cristalProtec • infoLight • 46 dB • 10 l/0,92 kWh • Sistema aquaStop* <p>Antecessor: SN65L033EU</p>	<ul style="list-style-type: none"> • Arrumação otimizada com gaveta Vario (3.º nível de carga) • Timer para pré-programações de 3, 6 ou 9 horas • varioSpeed • Sistema aquaStop contra fugas de água e inundações*




* com garantia vitalícia contra danos provocados por fugas de água.

Máquinas de lavar loiça de integrar

Referência	Principais características	Destaques
60 cm de largura - Totalmente integrável		
iQ100		
 <p>SN65E006EU 4242003546437</p>	<ul style="list-style-type: none"> • 81,5 cm de altura • A+ • 12 serviços • 2x5 programas • Cestos Vario • Meia Carga • Timer • 48 dB • 12 l • Sistema aquaStop* <p>Antecessor: SE65E330EU</p>	<ul style="list-style-type: none"> • Timer 3/6/9 horas para pré-programações • Sistema aquaStop contra fugas de água e inundações*
Modular - 60 cm de largura		
iQ500		
<p>Compacta encastre</p>  <p>SC76M541EU 4242003693247</p>	<ul style="list-style-type: none"> • 60 cm de altura • A+ • 6 programas • 8 serviços • Visor digital • intensiveZone • varioSpeedPlus • higienePlus • 45 dB • 9 l/0,72 kWh • Sistema aquaStop* <p>Antecessor: SC76M540EU</p>	<ul style="list-style-type: none"> • Ideal para pequenos espaços • Programação diferida • Classe energética A+ • varioSpeedPlus para reduzir o tempo de lavagem em ca. 60% • Função higienePlus para lavagem anti-alérgica • Sistema aquaStop contra fugas de água e inundações*
<p>Compacta encastre</p>  <p>SK75M521EU 4242003693261</p>	<ul style="list-style-type: none"> • 45 cm de altura • A+ • 5 programas • 6 serviços • Visor digital • varioSpeedPlus • higienePlus • 47 dB • 8 l/0,61 kWh • Sistema aquaStop* <p>Antecessor: SK75M520EU</p>	<ul style="list-style-type: none"> • Ideal para pequenos espaços • Programação diferida • Classe energética A+ • varioSpeedPlus para reduzir o tempo de lavagem em ca. 60% • Função higienePlus para lavagem anti-alérgica • Sistema aquaStop contra fugas de água e inundações*
45 cm de largura - Totalmente integrável		
iQ500		
<p>Novo</p> <p>Slim 45 cm largura</p>  <p>SR635X01IE 4242003822005</p>	<ul style="list-style-type: none"> • 81,5 cm de altura • A+ • 5 programas • 9 serviços • Display digital • varioSpeedPlus • intensiveZone • extraSecagem • Limpeza cuba • infoLight • 48 dB • 8,5 l/0,78 kWh • Sistema aquaStop* <p>Antecessor: SR64M032EU</p>	<ul style="list-style-type: none"> • 45 cm de largura • Ideal para pequenos espaços • varioSpeedPlus para reduzir o tempo de lavagem em ca. 60% • intensiveZone: jatos de pressão mais elevada para panelas e tachos • Programação diferida • Programas especiais: "Curto 1h 65°C" e "Copos 40°C" • infoLight: projeção de luz azul para o chão quando está em funcionamento • Classe energética A+ • Programa de limpeza de cuba com indicador luminoso • Sistema aquaStop contra fugas de água e inundações*




* com garantia vitalícia contra danos provocados por fugas de água.

Máquinas de lavar loiça de integrar

Referência	Principais características	Destaques
60 cm de largura - Com o painel à vista		
iQ500 Home Connect		
 <p>SN558S06TE 4242003770849</p>	<ul style="list-style-type: none"> • 81,5 cm de altura • Home Connect • Ligação Wi-Fi • Painel inox • A+++ • 8 programas • 14 serviços • Secagem com zeólitos • Display TFT • Cestos varioFlex Pro • Gaveta varioPro • varioSpeedPlus • intensiveZone • extraBrilho • Limpeza cuba • 42/40 dB • 9,5 l/0,83 kWh • Sistema aquaStop* 	<ul style="list-style-type: none"> • Home Connect: possibilidade de controlo remoto através de redes móveis • Zeólito para secagem extremamente eficiente de plásticos e vidros • Programas especiais: "Silêncio 40dB", "Curto 60°C", "Copos 40°C" • Gaveta varioPro (3.º nível de carga) • Opção extraBrilho para loiça brilhante • intensiveZone: jatos de pressão mais elevada para panelas e tachos • varioSpeedPlus para reduzir o tempo de lavagem em ca. 60% • Programa de limpeza de cuba com indicador luminoso • Sistema aquaStop contra fugas de água e inundações*
iQ300		
 <p>SN536S00IE 4242003791752</p>	<ul style="list-style-type: none"> • 81,5 cm de altura • Painel inox • A++ • 6 programas • 13 serviços • Cestos varioFlex • varioSpeedPlus • extraSecagem • Limpeza cuba • 46/43 dB • 9,5 l/0,92 kWh • Sistema aquaStop* <p>Antecessor: SN55M505EP</p>	<ul style="list-style-type: none"> • Programas especiais: "Silêncio 43dB", "Curto 1h 65°C", "Copos 40°C" • Programação diferida • varioSpeedPlus para reduzir o tempo de lavagem em ca. 60% • Sistema aquaStop contra fugas de água e inundações*
iQ100		
 <p>SN515S00AE 4242003769867</p>	<ul style="list-style-type: none"> • 81,5 cm de altura • Painel inox • A+ • 5 programas • 12 serviços • Cestos Vario • Visor digital • opção varioSpeed • 48 dB • 11,7 l/1,02 kWh • Sistema aquaStop* <p>Antecessor: SN54D501EU</p>	<ul style="list-style-type: none"> • Programa especial: "Curto 1h 65°C" • Programação diferida • varioSpeed para reduzir a duração dos programas em 50% • Sistema aquaStop contra fugas de água e inundações*

* com garantia vitalícia contra danos provocados por fugas de água.

Acessórios

Referência	Principais características
Acessórios de máquinas de lavar loiça	
 <p data-bbox="240 692 395 741">SZ73055 4242003438169</p>	<ul data-bbox="507 551 967 600" style="list-style-type: none"> • Porta em aço inox para máquinas de lavar loiça SN • Totalmente integrável de 60 cm largura
 <p data-bbox="240 1034 395 1084">SZ73115 4242003416594</p>	<ul data-bbox="507 873 1059 922" style="list-style-type: none"> • Porta em aço inox para máquinas de lavar loiça integrável SN • Com painel à vista de 60 cm largura <p data-bbox="507 943 695 969">Antecessor: SZ73125</p>
 <p data-bbox="240 1323 395 1373">SZ73100 4242003416556</p>	<ul data-bbox="507 1223 1051 1249" style="list-style-type: none"> • Cesto convencional de talheres para máquinas de lavar loiça



Frigoríficos e congeladores

Os bons frigoríficos e congeladores mantêm uma frescura ideal dos alimentos, otimizando também o consumo de eletricidade. Os aparelhos de frio estão ligados 24 horas por dia, sendo responsáveis por cerca de 20% da eletricidade consumida na habitação. Por isso é muito importante investir em novos eletrodomésticos. Os eletrodomésticos A++ e A+++ da Siemens, são extremamente eficientes e estão equipados com todas as inovações tecnológicas necessárias e com o design de acordo com as tendências mais atuais.

Com a nova tecnologia Full Skin Condenser, que proporciona maior capacidade e eficiência, reduzindo o nível de ruído, não há limites na hora de instalar um frigorífico combinado.

Máxima flexibilidade numa gama completamente nova.

A Siemens oferece soluções para todas as necessidades. Desde os frigoríficos combinados de largura 70 cm e 80 cm de profundidade, até aos frigoríficos americanos, side by side europeus ou mesmo o frigoríficos com design frenchDoor. Além disso, existe sempre a possibilidade de integrá-los diretamente entre os móveis da cozinha.

A nova era de frio Siemens chegou à sua casa digital.



Home Connect

Os novos frigoríficos Siemens têm mais para oferecer para além da frescura perfeita. Ao utilizar a app Home Connect pode ligar-se ao seu frigorífico e através de 2 câmaras onde pode ver que alimentos que tem a qualquer momento. Poderá também aceder aos ajustes básicos do frigorífico, e receber notificações caso a porta tenha ficado aberta.

Adicionalmente está disponível um guia de conservação, que fornece informação nutricional, local ideal de conservação no frigorífico para cada alimento.



Diga adeus à descongelação: noFrost.

O gelo e a acumulação de gelo no congelador aumenta o consumo de energia de um aparelho, enquanto que a tarefa de descongelar fá-lo gastar tempo e eletricidade. Todos os aparelhos com tecnologia noFrost, têm um sistema de ventilação para extração da humidade do interior. Assim, previne-se formação de gelo nos alimentos. Desta forma, poupa muito tempo e energia e os seus alimentos permanecem frescos por muito mais tempo.



Descongelação rápida e mais fácil: tecnologia lowFrost.

Quando existe muito gelo, os aparelhos de frio gastam mais eletricidade. Graças à inovadora tecnologia lowFrost incluindo a evaporação especial nos novos aparelhos coolEfficiency, a formação de gelo é muito menor e mais uniforme; a descongelação é também mais rápida. A vantagem reside no facto de se formar muito pouco gelo nas paredes interiores do aparelho, e os alimentos ficam protegidos contra depósitos de gelo, para além de se registar uma redução no consumo de energia.



Aparelhos de frio com a classe A+++.

Em média, os aparelhos de frio são responsáveis por cerca de 20% do consumo de energia numa residência. A classe de eficiência energética de um frigorífico tem uma grande importância. Todos os aparelhos coolEfficiency possuem a classe de eficiência energética A++ ou A+++. Isto significa que eles consomem incrivelmente 50% menos eletricidade do que os aparelhos comparáveis da classe A+.



Full Skin
Condenser**Tecnologia Full Skin Condenser.**

A nova tecnologia **Full Skin Condenser** proporciona uma maior capacidade, eficiência e um reduzido nível de ruído. Adicionalmente possibilita a instalação sem restrições junto a qualquer parede ou mesmo num nicho, sem necessidade de deixar espaço adicional, uma vez que o condensador se situa nas laterais do combinado evitando, deste modo, que se crie condensação. Máxima flexibilidade nos combinados noFrost.

**Mantenha a frescura dos alimentos até 3 vezes mais: hyperFresh Premium 0°C.**

Embora ambos compartimentos possuam uma temperatura de 0°C, existe uma diferença ténue e determinante. Enquanto que o peixe e a carne permanecem frescos por mais tempo com um nível de humidade mais baixo, as frutas e legumes necessitam de mais humidade. Como resultado, os seus alimentos retêm os nutrientes, sabor e textura até 3 vezes mais tempo.

**hyperFresh plus. Alimentos frescos até 2 vezes mais tempo.**

Ideal para conservar frutas e legumes até duas vezes mais tempo, uma vez que deslizando o slider, é possível regular o nível de humidade dentro da gaveta, consoante o tipo de alimentos armazenados.

**A zona de frio é um espaço "cool": a hyperFresh 0°C.**

A temperatura na hyperFresh 0°C é cerca de 2°C a 3°C mais baixa do que no resto do frigorífico (normalmente perto dos 0°C). Assim, estes compartimentos individuais e transparentes são ideais para conservar alimentos tais como carne e peixe. Preserva as qualidades dos alimentos por mais tempo e previne a transferência de odores para outros alimentos no frigorífico.

**hyperFresh. Alimentos frescos por mais tempo.**

Conserva uma grande quantidade de frutas e legumes em condições ótimas durante mais tempo. A base ondulada evita que os alimentos fiquem em contato direto com a água da condensação prolongando, assim, a conservação dos alimentos por mais tempo.



Aparelhos de frio de instalação livre

Referência	Principais características	Destaques
Frigoríficos Americanos noFrost		
iQ700		
 <p>Novo</p>	<ul style="list-style-type: none"> • Home Connect com 2 câmeras integradas • Portas vidro preto e laterais em inox look • Classe de eficiência energética A++ • Medidas (AxLxP): 176x91x73*cm • 540 (367+173) litros • Dispensador de água e gelo • Iluminação LED • Visor LCD • 2 circuitos de frio de frio independentes • 1 gaveta hyperFresh Plus e hyperFresh 0°C • 1 gaveta adicional <i>cl</i> rails • 2 gavetas congelação • Gavetas hyperFresh 	<ul style="list-style-type: none"> • Home Connect: controlo remoto através da App. 2 câmeras integradas para aceder ao interior do aparelho a qualquer momento • Frutas e legumes frescos por 2 vezes mais tempo na gaveta hyperFresh Plus • Carne e peixe mantêm vitaminas e frescura na gaveta hyperFresh 0°C • Descongelação automática – tecnologia noFrost • Bebidas frescas sempre à mão: dispensador de água e gelo
	<ul style="list-style-type: none"> • Home Connect (necessita acessório KS10ZHC00) • Portas vidro preto e laterais em inox look • Classe de eficiência energética A++ • Medidas (AxLxP): 176x91x73*cm • 541 (368+173) litros • Dispensador de água e gelo • Iluminação LED • Visor LCD • 2 circuitos de frio de frio independentes • 1 gaveta hyperFresh Plus e hyperFresh 0°C • 1 gaveta adicional <i>cl</i> rails • 2 gavetas congelação 	<ul style="list-style-type: none"> • Home Connect: controlo remoto do frigorífico através da App. • Frutas e legumes frescos por 2 vezes mais tempo na gaveta hyperFresh Plus • Carne e peixe mantêm vitaminas e frescura na gaveta hyperFresh 0°C • Descongelação automática – tecnologia noFrost • Bebidas frescas sempre à mão: dispensador de água e gelo
	<ul style="list-style-type: none"> • Home Connect (necessita acessório KS10ZHC00) • Portas vidro branco e laterais em inox look • Classe de eficiência energética A++ • Medidas (AxLxP): 176x91x73*cm • 541 (368+173) litros • Dispensador de água e gelo • Iluminação LED • Visor LCD • 2 circuitos de frio de frio independentes • 1 gaveta hyperFresh Plus e hyperFresh 0°C • 1 gaveta adicional <i>cl</i> rails • 2 gavetas congelação 	<ul style="list-style-type: none"> • Home Connect: controlo remoto do frigorífico através da App. • Frutas e legumes frescos por 2 vezes mais tempo na gaveta hyperFresh Plus • Carne e peixe mantêm vitaminas e frescura na gaveta hyperFresh 0°C • Descongelação automática – tecnologia noFrost • Bebidas frescas sempre à mão: dispensador de água e gelo




* Profundidade sem puxador.

Aparelhos de frio de instalação livre

Referência	Principais características	Destques
Frigoríficos Americanos noFrost		
iQ500		
	<ul style="list-style-type: none"> • inoxDoor antidedadas • Classe de eficiência energética A++ • Medidas (AxLxP): 177x91x72*cm • 533 (370+163) litros • Dispensador de água e gelo • Iluminação LED • Visor digital • 2 gavetas legumes c/ rails • 2 gavetas congelação 	<ul style="list-style-type: none"> • Descongelação automática – tecnologia noFrost • Bebidas frescas sempre à mão: dispensador de água e gelo
<p>KA90DVI30 4242003678824</p>	<hr/>	
	<ul style="list-style-type: none"> • inoxDoor antidedadas • Classe de eficiência energética A+ • Medidas (AxLxP): 177x91x72*cm • 522 (359+163) litros • Dispensador de água e gelo • homeBar • iluminação LED • Visor digital • Gaveta hyperFresh Plus • 2 gavetas legumes c/ rails • 2 gavetas congelação 	<ul style="list-style-type: none"> • homeBar – acesso fácil e cómodo ao interior • Bebidas frescas sempre à mão: dispensador de água e gelo • Frutas e legumes frescos por 2 vezes mais tempo na gaveta hyperFresh Plus
<p>KA90GAI20 4242003678855</p>	<hr/>	
	<ul style="list-style-type: none"> • inoxDoor antidedadas • Classe de eficiência energética A+ • Medidas (AxLxP): 177x91x72*cm • 533 (370+163) litros • Dispensador água e gelo • Iluminação LED • Visor digital • 2 gavetas legumes c/ rails • 2 gavetas congelação 	<ul style="list-style-type: none"> • Descongelação automática – tecnologia noFrost • Bebidas frescas sempre à mão: dispensador de água e gelo
<p>KA90DVI20 4242003678787</p>	<hr/>	

* Profundidade sem puxador.

Aparelhos de frio de instalação livre

Referência	Principais características	Destaques
Combinados noFrost		
iQ700. Controlo eletrónico e independente das temperaturas do frigorífico e congelador. Gavetas hyperFresh Premium		
<p>Novo</p>  <p>KG49FSB30 4242003758311</p>	<ul style="list-style-type: none"> • Home Connect (necessita acessório KS10ZHC00) • Portas vidro preto • Medidas (AxLxP): 203x70x67* cm • Classe de eficiência energética A++ • Cap. líquida: 413 (308+105) litros • Tecnologia noFrost Full Skin Condenser • Visor LCD na porta • 3 circuitos de frio independentes, • Iluminação LED • Filtro airFresh • Gavetas hyperFresh Premium 0°C • Puxadores verticais integrados 	<ul style="list-style-type: none"> • Home Connect: controlo remoto através da App. • Zonas hyperFresh Premium garante, a temperatura e humidade ótima para conservar os alimentos até 3x mais tempo. • Descongelação automática – tecnologia noFrost • Tecnologia Full Skin Condenser, instalação perfeita entre móveis, sem necessidade de espaço adicional nas laterais e sem condensador
iQ500. Controlo eletrónico e independente das temperaturas do frigorífico e congelador. Gavetas hyperFresh 0°C e hyperFresh Plus		
<p>Novo</p>  <p>KG56NHX3P 4242003819371</p>	<ul style="list-style-type: none"> • Home Connect com 2 câmeras integradas • blackInox • Medidas (AxLxP): 193x70x80* cm • Classe de eficiência energética A++ • Cap. líquida: 505 (400+105) litros • Tecnologia noFrost Full Skin Condenser • Visor LCD na porta • 2 circuitos de frio independentes • Iluminação LED • Filtro airFresh • Gaveta hyperFresh Plus • Gavetas hyperFresh 0°C para carne e peixe • Puxadores verticais salientes 	<ul style="list-style-type: none"> • Home Connect: controlo remoto através da App. 2 câmeras integradas para aceder ao interior do aparelho a qualquer momento • Frutas e legumes frescos por 2 vezes mais tempo na gaveta hyperFresh Plus • Carne e peixe mantém vitaminas e frescura na gaveta hyperFresh 0°C • Descongelação automática – tecnologia noFrost • Tecnologia Full Skin Condenser, instalação perfeita entre móveis, sem necessidade de espaço adicional nas laterais e sem condensador • Combina com a máquina de lavar loiça blackInox SN258B00ME
<p>Até esgotar stock</p>  <p>KG36NHI32 4242003696163</p>	<ul style="list-style-type: none"> • Home Connect com 2 câmeras integradas • Portas inox • Medidas (AxLxP): 187x60x65* cm • Classe de eficiência energética A++ • Cap. líquida: 320 (234+86) litros • Tecnologia noFrost Full Skin Condenser • Visor digital na porta • 2 circuitos de frio independentes • Iluminação LED • Gaveta hyperFresh para frutas e legumes com regulador de humidade • Gavetas hyperFresh 0°C para carne e peixe • Puxadores verticais salientes 	<ul style="list-style-type: none"> • Home Connect: controlo remoto através da App. 2 câmeras integradas para aceder ao interior do aparelho a qualquer momento • Frutas e legumes frescos por 2 vezes mais tempo na gaveta hyperFresh Plus • Carne e peixe mantém vitaminas e frescura na gaveta hyperFresh 0°C • Descongelação automática – tecnologia noFrost




* Profundidade sem puxador.

Aparelhos de frio de instalação livre

Referência	Principais características	Destques
Combinados noFrost		
iQ300. Controlo eletrónico e independente das temperaturas do frigorífico e congelador. Gavetas hyperFresh 0°C e hyperFresh		
<p>Novo</p>  <p>KG49NXX4A 4242003806524</p>	<ul style="list-style-type: none"> • blackInox • Medidas (AxLxP): 203x70x66*cm • Classe de eficiência energética A+++ • Cap. líquida: 435 (330+105) litros • Tecnologia noFrost Full Skin Condenser • Visor LED exterior c/ 2 temperaturas • Iluminação LED • Filtro airFresh • Gaveta hyperFresh para frutas e legumes com regulador de humidade • Gavetas hyperFresh 0°C para carne e peixe • Puxadores verticais integrados 	<ul style="list-style-type: none"> • Frutos e legumes mantêm-se frescos por mais tempo na gaveta hyperFresh com regulador de humidade • Carne e peixe mantêm vitaminas e frescura na gaveta hyperFresh 0°C • Descongelação automática – tecnologia noFrost • Tecnologia Full Skin Condenser, instalação perfeita entre móveis, sem necessidade de espaço adicional nas laterais e sem condensador • Combina com a máquina de lavar loiça blackInox SN258B00ME
 <p>KG36NXI4A 4242003781203</p>	<ul style="list-style-type: none"> • inoxDoor • Medidas (AxLxP): 186x60x66*cm • Classe de eficiência energética A+++ • Cap. líquida: 324 (237+87) litros • Tecnologia noFrost Full Skin Condenser • Visor LED exterior c/ 2 temperaturas • Iluminação LED • Filtro airFresh • Gaveta hyperFresh para frutas e legumes • Gavetas hyperFresh 0°C para carne e peixe • Puxadores verticais integrados 	<ul style="list-style-type: none"> • Frutos e legumes mantêm-se frescos por mais tempo na gaveta hyperFresh com regulador de humidade • Carne e peixe mantêm vitaminas e frescura na gaveta hyperFresh 0°C • Descongelação automática – tecnologia noFrost • Tecnologia Full Skin Condenser, instalação perfeita entre móveis, sem necessidade de espaço adicional nas laterais e sem condensador
<p>Novo</p>  <p>KG39NVI45 4242003724927</p>	<ul style="list-style-type: none"> • inoxDoor • Medidas (AxLxP): 203x60x66*cm • Classe de eficiência energética A+++ • Cap. líquida: 366 (279+87) litros • Tecnologia noFrost Full Skin Condenser • Visor LED interior c/ 2 temperaturas • Iluminação LED • Filtro airFresh • Gaveta hyperFresh para frutas e legumes • Gavetas hyperFresh 0°C para carne e peixe • Puxadores verticais integrados 	<ul style="list-style-type: none"> • Frutos e legumes mantêm-se frescos por mais tempo na gaveta hyperFresh com regulador de humidade • Carne e peixe mantêm vitaminas e frescura na gaveta hyperFresh 0°C • Descongelação automática – tecnologia noFrost • Tecnologia Full Skin Condenser, instalação perfeita entre móveis, sem necessidade de espaço adicional nas laterais e sem condensador
 <p>KG39NVW3A 4242003781845</p>	<ul style="list-style-type: none"> • Branco • Medidas (AxLxP): 203x60x66 • Classe de eficiência energética A++ • Cap. líquida: 366 (279+87) litros • Tecnologia noFrost Full Skin Condenser • Visor LED interior c/ 2 temperaturas • Iluminação LED • Filtro airFresh • Gaveta hyperFresh para frutas e legumes • Gavetas hyperFresh 0°C para carne e peixe • Puxadores verticais integrados 	<ul style="list-style-type: none"> • Frutos e legumes mantêm-se frescos por mais tempo na gaveta hyperFresh com regulador de humidade • Carne e peixe mantêm vitaminas e frescura na gaveta hyperFresh 0°C • Descongelação automática – tecnologia noFrost • Tecnologia Full Skin Condenser, instalação perfeita entre móveis, sem necessidade de espaço adicional nas laterais e sem condensador

* Profundidade sem puxador.

Aparelhos de frio de instalação livre

Referência	Principais características	Destaques
Combinados noFrost		
iQ300. Controlo eletrónico e independente das temperaturas do frigorífico e congelador. Gavetas hyperFresh 0°C e hyperFresh		
 <p>KG36NVI3A 4242003781630</p>	<ul style="list-style-type: none"> inoxDoor Medidas (AxLxP): 186x60x66*cm Classe de eficiência energética A++ Cap. líquida: 324 (237+87) litros Tecnologia noFrost Full Skin Condenser Visor LED interior c/ 2 temperaturas Iluminação LED Filtro airFresh Gaveta hyperFresh para frutas e legumes Gavetas hyperFresh 0°C para carne e peixe Puxadores verticais integrados 	<ul style="list-style-type: none"> Frutos e legumes mantêm-se frescos por mais tempo na gaveta hyperFresh com regulador de humidade Carne e peixe mantêm vitaminas e frescura na gaveta hyperFresh 0°C Descongelação automática – tecnologia noFrost Tecnologia Full Skin Condenser, instalação perfeita entre móveis, sem necessidade de espaço adicional nas laterais e sem condensador
 <p>KG36NVW3A 4242003781623</p>	<ul style="list-style-type: none"> Branco Medidas (AxLxP): 186x60x66*cm Classe de eficiência energética A++ Cap. líquida: 324 (237+87) litros Tecnologia noFrost Full Skin Condenser Visor LED interior c/ 2 temperaturas Iluminação LED Filtro airFresh Gaveta hyperFresh para frutas e legumes Gavetas hyperFresh 0°C para carne e peixe Puxadores verticais integrados 	<ul style="list-style-type: none"> Frutos e legumes mantêm-se frescos por mais tempo na gaveta hyperFresh com regulador de humidade Carne e peixe mantêm vitaminas e frescura na gaveta hyperFresh 0°C Descongelação automática – tecnologia noFrost Tecnologia Full Skin Condenser, instalação perfeita entre móveis, sem necessidade de espaço adicional nas laterais e sem condensador
iQ100. Controlo eletrónico da temperatura do congelador		
 <p>KG36NNL30 4242003724002</p>	<ul style="list-style-type: none"> InoxLook Medidas (AxLxP): 186x60x66*cm Classe de eficiência energética A++ Cap. líquida: 302 (215+87) litros Tecnologia noFrost Full Skin Condenser Visor LED interior c/ temp. congelador Iluminação LED Gaveta Fresh para frutas e legumes Compartimento easyAccess Puxadores horizontais integrados 	<ul style="list-style-type: none"> Descongelação automática – tecnologia noFrost Tecnologia Full Skin Condenser, instalação perfeita entre móveis, sem necessidade de espaço adicional nas laterais e sem condensador Compartimento easyAccess no congelador para aceder facilmente a embalagens ou caixas

* Profundidade sem puxador.

Aparelhos de frio de instalação livre

Referência	Principais características	Destques
Combinados ventilados A++ e A+++, com tecnologia lowFrost		
iQ500. 2 circuitos de frio independentes. Gavetas hyperFresh 0°C e hyperFresh		
<p>Novo</p>  <p>KG49EVI4A 4242003832837</p>	<ul style="list-style-type: none"> • inoxDoor • Medidas (AxLxP): 203x70x66*cm • Classe de eficiência energética A+++ • Cap. líquida: 413 (302+111) litros • Ventilado • Visor LEDs • Iluminação LED • Tecnologia lowFrost • Gavetas hyperFresh e hyperFresh 0°C • Suporte para garrafas • Puxadores verticais integrados <p>Antecessor: KG49EBI40</p>	<ul style="list-style-type: none"> • Menos gelo e maior flexibilidade – tecnologia lowFrost • Carne e peixe mantêm vitaminas e frescura na gaveta hyperFresh 0°C • Frutos e legumes mantêm-se frescos por mais tempo na gaveta hyperFresh com regulador de humidade
<p>Até esgotar stock</p>  <p>KG49EBI40 4242003665237</p>	<ul style="list-style-type: none"> • inoxDoor • Medidas (AxLxP): 201x70x66*cm • Classe de eficiência energética A+++ • Cap. líquida: 412 (301+111) litros • Ventilado • Filtro airFresh • Visor LEDs • Iluminação LED • Gaveta hyperFresh para frutas e legumes com regulador de humidade • Congelador lowFrost com prateleiras de vidro entre as gavetas • FlexShelf • Puxador vertical saliente 	<ul style="list-style-type: none"> • Menos gelo e maior flexibilidade – tecnologia lowFrost • Carne e peixe mantêm vitaminas e frescura na gaveta hyperFresh 0°C • Frutos e legumes mantêm-se frescos por mais tempo na gaveta hyperFresh com regulador de humidade
<p>Até esgotar stock</p>  <p>KG49EBI30 4242003665213</p>	<ul style="list-style-type: none"> • inoxDoor • Medidas (AxLxP): 201x70x66*cm • Classe de eficiência energética A++ • Cap. líquida: 412 (301+111) litros • Ventilado • Filtro airFresh • Visor LEDs • Iluminação LED • Gaveta hyperFresh para frutas e legumes com regulador de humidade • Congelador lowFrost com prateleiras de vidro entre as gavetas • FlexShelf • Puxador vertical saliente 	<ul style="list-style-type: none"> • Menos gelo e maior flexibilidade – tecnologia lowFrost • Carne e peixe mantêm vitaminas e frescura na gaveta hyperFresh 0°C • Frutos e legumes mantêm-se frescos por mais tempo na gaveta hyperFresh com regulador de humidade
<p>Novo</p>  <p>KG36EVI4A 4242003832240</p>	<ul style="list-style-type: none"> • inoxDoor • Medidas (AxLxP): 186x60x66*cm • Classe de eficiência energética A+++ • Cap. líquida: 302 (214+88) litros • Ventilado • Visor LEDs • Iluminação LED • Tecnologia lowFrost • Gaveta hyperFresh e hyperFresh 0°C • Suporte para garrafas • Puxadores verticais integrados <p>Antecessor: KG36EAI43</p>	<ul style="list-style-type: none"> • Menos gelo e maior flexibilidade – tecnologia lowFrost • Carne e peixe mantêm vitaminas e frescura na gaveta hyperFresh 0°C • Frutos e legumes mantêm-se frescos por mais tempo na gaveta hyperFresh com regulador de humidade

* Profundidade sem puxador.

Aparelhos de frio de instalação livre

Referência	Principais características	Destaques
Combinados ventilados A++ e A+++, com tecnologia lowFrost		
iQ300. 1 circuito de frio. Gavetas hyperFresh		
 <p>KG39VVI31S 4242003665398</p>	<ul style="list-style-type: none"> • inoxDoor • Medidas (AxLxP): 201x60x66*cm • Classe de eficiência energética A++ • Cap. líquida: 342 (248+94) litros • Ventilado • Visor LEDs • Iluminação LED • Gaveta hyperFresh para frutas e legumes com regulador de humidade • Congelador lowFrost com prateleiras de vidro entre as gavetas • Suporte para garrafas • Puxadores verticais integrados 	<ul style="list-style-type: none"> • Menos gelo e maior flexibilidade – tecnologia lowFrost • Frutos e legumes mantêm-se frescos por mais tempo na gaveta hyperFresh com regulador de humidade • Alimentos sempre frescos sem variações repentinas da temperatura graças ao controlo electrónico
 <p>KG36VVI32S 4242003665558</p>	<ul style="list-style-type: none"> • inoxDoor • Medidas (AxLxP): 186x60x66*cm • Classe de eficiência energética A++ • Cap. líquida: 307 (213+94) litros • Ventilado • Visor LEDs • Iluminação LED • Gaveta hyperFresh para frutas e legumes com regulador de humidade • Congelador lowFrost com prateleiras de vidro entre as gavetas • Suporte para garrafas • Puxadores verticais integrados 	<ul style="list-style-type: none"> • Menos gelo e maior flexibilidade – tecnologia lowFrost • Frutos e legumes mantêm-se frescos por mais tempo na gaveta hyperFresh com regulador de humidade • Alimentos sempre frescos sem variações repentinas da temperatura graças ao controlo electrónico
 <p>KG36VVL32S 4242003665565</p>	<ul style="list-style-type: none"> • InoxLook • Medidas (AxLxP): 186x60x66*cm • Classe de eficiência energética A++ • Cap. líquida: 307 (213+94) litros • Ventilado • Visor LEDs • Iluminação LED • Gaveta hyperFresh para frutas e legumes com regulador de humidade • Congelador lowFrost com prateleiras de vidro entre as gavetas • Suporte para garrafas • Puxadores verticais integrados 	<ul style="list-style-type: none"> • Menos gelo e maior flexibilidade – tecnologia lowFrost • Frutos e legumes mantêm-se frescos por mais tempo na gaveta hyperFresh com regulador de humidade • Alimentos sempre frescos sem variações repentinas da temperatura graças ao controlo electrónico
 <p>KG36VWV32S 4242003665572</p>	<ul style="list-style-type: none"> • Branco • Medidas (AxLxP): 186x60x66*cm • Classe de eficiência energética A++ • Cap. líquida: 307 (213+94) litros • Ventilado • Visor LEDs • iluminação LED • Gaveta hyperFresh para frutas e legumes com regulador de humidade • Congelador lowFrost com prateleiras de vidro entre as gavetas • Suporte para garrafas • Puxadores verticais integrados 	<ul style="list-style-type: none"> • Menos gelo e maior flexibilidade – tecnologia lowFrost • Frutos e legumes mantêm-se frescos por mais tempo na gaveta hyperFresh com regulador de humidade • Alimentos sempre frescos sem variações repentinas da temperatura graças ao controlo electrónico

* Profundidade sem puxador.

Aparelhos de frio de instalação livre

Referência	Principais características	Destaques
Frigoríficos de 2 Portas noFrost. iQ300		
 <p>KD46NV120 4242003599433</p>	<ul style="list-style-type: none"> • inoxDoor • Medidas (AxLxP): 185x70x66*cm • Classe de eficiência energética A+ • Cap. líquida: 371 (294+77) litros • Visor LEDs • Iluminação LED • Gaveta hyperFresh para frutas e legumes com regulador de humidade • Gaveta hyperFresh 0°C para carne e peixe • Dispensador de cubos de gelo 	<ul style="list-style-type: none"> • Descongelação automática – tecnologia noFrost • Alimentos sempre frescos sem variações repentinas da temperatura graças ao controlo eletrónico • Carne e peixe mantêm vitaminas e frescura na gaveta hyperFresh 0°C
 <p>KD46NVW20 4242003601662</p>	<ul style="list-style-type: none"> • Branco • Medidas (AxLxP): 185x70x66*cm • Classe de eficiência energética A+ • Cap. líquida: 371 (294+77) litros • Visor LEDs • Iluminação LED • Gaveta hyperFresh para frutas e legumes com regulador de humidade • Gaveta hyperFresh 0°C para carne e peixe • Dispensador de cubos de gelo 	<ul style="list-style-type: none"> • Descongelação automática – tecnologia noFrost • Alimentos sempre frescos e sem variações repentinas da temperatura graças ao controlo eletrónico • Carne e peixe mantêm vitaminas e frescura na gaveta hyperFresh 0°C
 <p>KD30NX73 4242003459904</p>	<ul style="list-style-type: none"> • inoxDoor • Medidas (AxLxP): 170x60x66*cm • Classe de eficiência energética A+ • Cap. líquida: 274 (211+63) litros • Visor LEDs • Iluminação LED • Gaveta hyperFresh 0°C para carne e peixe • Dispensador de cubos de gelo 	<ul style="list-style-type: none"> • Descongelação automática – tecnologia noFrost • Alimentos sempre frescos e sem variações repentinas da temperatura graças ao controlo eletrónico • Carne e peixe mantêm vitaminas e frescura na gaveta hyperFresh 0°C
Frigoríficos de 2 Portas lowFrost. iQ300		
 <p>KD33VW30 4242003540978</p>	<ul style="list-style-type: none"> • Branco • Medidas (AxLxP): 176x60x66*cm • Classe de eficiência energética A++ • Cap. líquida: 300 (230+70) litros • Ventilado • Visor LEDs • Iluminação LED • Gaveta hyperFresh para frutas e legumes com regulador de humidade • Gavetas hyperFresh 0°C para carne e peixe 	<ul style="list-style-type: none"> • Menos gelo e maior flexibilidade – tecnologia lowFrost • Frutos e legumes mantêm-se frescos por mais tempo na gaveta hyperFresh com regulador de humidade • Alimentos sempre frescos e sem variações repentinas da temperatura graças ao controlo eletrónico

* Profundidade sem puxador.

Capacidade e flexibilidade sem limites.



Quando as necessidades de armazenamento são grandes, a combinação side by side com um frigorífico e um congelador é a solução ideal. Permite conservar e organizar os alimentos da forma mais cómoda, com uma capacidade útil de cerca de 600 litros.

Instalação sem limites.

Os novos side by side permitem uma instalação sem restrições. Graças ao seu sistema de abertura das portas, a acessibilidade ao interior das gavetas é garantida mesmo colocando o frigorífico ou o congelador junto à parede. É também possível colocá-los entre móveis sem ter que deixar espaço adicional nas laterais. É necessário um kit de união para funcionarem como side by side.

Nova eletrónica: tudo controlado.

A eletrónica touchControl, integrada na parte superior ou mesmo na porta exterior, inclui as funções "super-refrigeração" / "super-congelamento", e alarme acústico no caso de deixar a porta aberta.

A melhor eficiência energética.

Todos os frigoríficos e congeladores de 1 porta têm uma eficiência energética A ++ ou A +++.

Design blackInox: Sublime e autêntico.

Além da aparência impressionante e das vantagens da sua flexibilidade interior, o blackInox é dotado de uma elegância e personalidade única, renovando completamente a aparência de qualquer cozinha. A eletrónica integrada touchControl no painel superior, fácil de usar e intuitiva, responde às últimas tendências de design.

Nova zona easyAccess: máximo conforto no congelador.

Agora, os congeladores de uma porta da Siemens incorporam na zona superior uma nova zona de prateleiras para facilitar e agilizar a colocação ou remoção de alimentos congelados. Ideal para embalagens de pizza, gelados ou caixas de conservação. Acesso imediato sem necessidade de procurar os alimentos no interior das gavetas.

Iluminação LED.

Tal como os frigoríficos, agora os congeladores também incorporam um ponto de iluminação LED.



Aparelhos de frio de instalação livre

Referência	Principais características	Destaques
Frigoríficos de 1 Porta. iQ500		
<p>Novo</p>  <p>KS36VBI3P 4242003818374</p>	<ul style="list-style-type: none"> • inoxDoor • Medidas (AxLxP): 186x60x65*cm • Classe de eficiência energética A++ • Cap. líquida: 346 litros • Ventilado • Filtro airFresh • Visor digital exterior integrado na porta • Iluminação LED • Gaveta hyperFresh Plus • Suporte cromado para garrafas <p>Antecessor: KS36VBI30</p>	<ul style="list-style-type: none"> • Frutas e legumes frescos por 2 vezes mais tempo na gaveta hyperFresh Plus • Informação à vista e acesso rápido às funções através de um visor digital externo integrado na porta • Filtro airFresh evita os maus odores e a contaminação cruzada dos alimentos • Conjunto com GS36NBI3P - Acessório de união KS39ZAL00
<p>Novo</p>  <p>KS36VAI4P 4242003816615</p>	<ul style="list-style-type: none"> • inoxDoor • Medidas (AxLxP): 186x60x65*cm • Classe de eficiência energética A+++ • Cap. líquida: 346 litros • Ventilado • Filtro airFresh • Visor digital • Iluminação LED • Gaveta hyperFresh Plus • Suporte cromado para garrafas <p>Antecessor: KS36VAI41</p>	<ul style="list-style-type: none"> • Frutas e legumes frescos por 2 vezes mais tempo na gaveta hyperFresh Plus • Alimentos sempre frescos e sem variações repentinas da temperatura graças ao controlo eletrónico • Filtro airFresh evita os maus odores e a contaminação cruzada dos alimentos • Conjunto com GS36NAI3P ou GS36NAI4P - Acessório de união KS39ZAL00
<p>Novo</p>  <p>KS36VAX3P 4242003817803</p>	<ul style="list-style-type: none"> • blackInox • Medidas (AxLxP): 186x60x65*cm • Classe de eficiência energética A++ • Cap. líquida: 346 litros • Ventilado • Filtro airFresh • Visor digital • Iluminação LED • Gaveta hyperFresh Plus • Suporte cromado para garrafas 	<ul style="list-style-type: none"> • Frutas e legumes frescos por 2 vezes mais tempo na gaveta hyperFresh Plus • Alimentos sempre frescos e sem variações repentinas da temperatura graças ao controlo eletrónico • Filtro airFresh evita os maus odores e a contaminação cruzada dos alimentos • Conjunto com GS36NAX3P - Acessório de união KS39ZAL00 • Combina com a máquina de lavar loiça blackInox SN258B00ME
<p>Novo</p>  <p>KS36VAI3P 4242003817766</p>	<ul style="list-style-type: none"> • inoxDoor • Medidas (AxLxP): 186x60x65*cm • Classe de eficiência energética A++ • Cap. líquida: 346 litros • Ventilado • Filtro airFresh • Visor digital • Iluminação LED • Gaveta hyperFresh Plus • Suporte cromado para garrafas <p>Antecessor: KS36VAI31</p>	<ul style="list-style-type: none"> • Frutas e legumes frescos por 2 vezes mais tempo na gaveta hyperFresh Plus • Alimentos sempre frescos e sem variações repentinas da temperatura graças ao controlo eletrónico • Filtro airFresh evita os maus odores e a contaminação cruzada dos alimentos • Conjunto com GS36NAI3P ou GS36NAI4P - Acessório de união KS39ZAL00



* Profundidade sem puxador.

Aparelhos de frio de instalação livre

Referência	Principais características	Destaques
Frigoríficos de 1 Porta. iQ500		
<p>Novo</p>  <p>KS36VAW3P 4242003817780</p>	<ul style="list-style-type: none"> • Branco • Medidas (AxLxP): 186x60x65*cm • Cap. líquida: 346 litros • Classe de eficiência energética A++ • Ventilado • Filtro airFresh • Visor digital • Iluminação LED • Gaveta hyperFresh Plus • Suporte cromado para garrafas <p>Antecessor: KS36VAW31</p>	<ul style="list-style-type: none"> • Frutas e legumes frescos por 2 vezes mais tempo na gaveta hyperFresh Plus • Alimentos sempre frescos e sem variações repentinas da temperatura graças ao controlo eletrónico • Filtro airFresh evita os maus odores e a contaminação cruzada dos alimentos • Conjunto com GS36NAW3P - Acessório de união KS39ZAW00
Congeladores Verticais. iQ500		
<p>Novo</p>  <p>GS36NBI3P 4242003820056</p>	<ul style="list-style-type: none"> • inoxDoor • Medidas (AxLxP): 186x60x65*cm • Classe de eficiência energética A++ • Cap. líquida: 242 litros • Tecnologia noFrost • Visor digital • Alarme óptico e sonoro • Zona easyAccess • 2 bigBox • iceTwister • Iluminação LED <p>Antecessor: GS36NBI30</p>	<ul style="list-style-type: none"> • Alimentos sempre frescos e sem variações repentinas da temperatura graças ao controlo eletrónico • Descongelação automática – tecnologia noFrost • IceTwister - dispensador de cubos de gelo, fácil de encher • Zona easyAccess para fácil acesso ao colocar e retirar os alimentos congelados • Conjunto com KS36VBI3P - Acessório de união KS39ZAL00
<p>Novo</p>  <p>GS36NAI4P 4242003812341</p>	<ul style="list-style-type: none"> • inoxDoor • Medidas (AxLxP): 186x60x65*cm • Classe de eficiência energética A+++ • Cap. líquida: 242 litros • Tecnologia noFrost • Visor digital • Alarme óptico e sonoro • Zona easyAccess • 2 bigBox • iceTwister • Iluminação LED <p>Antecessor: GS36NAI40</p>	<ul style="list-style-type: none"> • Alimentos sempre frescos e sem variações repentinas da temperatura graças ao controlo eletrónico • Descongelação automática – tecnologia noFrost • IceTwister - dispensador de cubos de gelo, fácil de encher • Zona easyAccess para fácil acesso ao colocar e retirar os alimentos congelados • Conjunto com KS36VAI3P ou KS36VAI4P - Acessório de união KS39ZAL00
<p>Novo</p>  <p>GS36NAX3P 4242003818350</p>	<ul style="list-style-type: none"> • blackInox • Medidas (AxLxP): 186x60x65*cm • Classe de eficiência energética A++ • Cap. líquida: 242 litros • Tecnologia noFrost • visor digital • Alarme óptico e sonoro • Zona easyAccess • 2 bigBox • iceTwister • Iluminação LED 	<ul style="list-style-type: none"> • Alimentos sempre frescos e sem variações repentinas da temperatura graças ao controlo eletrónico • Descongelação automática – tecnologia noFrost • IceTwister - dispensador de cubos de gelo, fácil de encher • Zona easyAccess para fácil acesso ao colocar e retirar os alimentos congelados • Conjunto com KS36VAX3P - Acessório de união KS39ZAL00 • Combina com a máquina de lavar loiça blackInox SN258B00ME

* Profundidade sem puxador.

Aparelhos de frio de instalação livre

Referência	Principais características	Destaques
Congeladores Verticais IQ500		
<p>Novo</p>  <p>GS36NAI3P 4242003817834</p>	<ul style="list-style-type: none"> • inoxDoor • Medidas (AxLxP): 186x60x65*cm • Classe de eficiência energética A++ • Cap. líquida: 242 litros • Tecnologia noFrost • Visor digital • Alarme óptico e sonoro • Zona easyAccess • 2 bigBox • iceTwister • Iluminação LED <p>Antecessor: GS36NAI31</p>	<ul style="list-style-type: none"> • Alimentos sempre frescos e sem variações repentinas da temperatura graças ao controlo eletrónico • Descongelação automática – tecnologia noFrost • IceTwister - dispensador de cubos de gelo, fácil de encher • Zona easyAccess para fácil acesso ao colocar e retirar os alimentos congelados • Conjunto com KS36VAI3P ou KS36VAI4P - Acessório de união KS39ZAL00
<p>Novo</p>  <p>GS36NAW3P 4242003820759</p>	<ul style="list-style-type: none"> • Branco • Medidas (AxLxP): 186x60x65*cm • Classe de eficiência energética A++ • Cap. líquida: 242 litros • Tecnologia noFrost • Visor digital • Alarme óptico e sonoro • Zona easyAccess • 2 bigBox • iceTwister • Iluminação LED <p>Antecessor: GS36NAW31</p>	<ul style="list-style-type: none"> • Alimentos sempre frescos e sem variações repentinas da temperatura graças ao controlo eletrónico • Descongelação automática – tecnologia noFrost • IceTwister - dispensador de cubos de gelo, fácil de encher • Zona easyAccess para fácil acesso ao colocar e retirar os alimentos congelados • Conjunto com KS36VAW3P - Acessório de união KS39ZAW00
Acessórios		
Acessórios de aparelhos de frio		
<p>KS10ZHC00 4242003700600</p>	<ul style="list-style-type: none"> • Acessório de ligação para utilização das funcionalidades Home Connect 	<ul style="list-style-type: none"> • Necessário para KA92DSB30, KA92DSW30, KG49FSB30 e KI865HD40
<p>KS39ZAL00 4242003771488</p>	<ul style="list-style-type: none"> • Friso união Side-By-Side inoxLook / blackInox / inoxDoor. 	<ul style="list-style-type: none"> • KS36VAI3P ou KS36VAI4P com GS36NAI3P ou GS36NAI4P / KS36VBI3P com GS36NBI3P / KS36VAX3P com GS32NAX3P • Adicionalmente, possibilidade de colocar 2 x KG56FPI40 em Side-by-Side com este friso.
<p>KS39ZAW00 4242003771501</p>	<ul style="list-style-type: none"> • Friso união Side-By-Side branco 	<ul style="list-style-type: none"> • KS36VAW3P com GS36NAW3P

* Profundidade sem puxador.

Solução de frio de integrar perfeita para qualquer projeto.



Frigorífico integrável A++ iQ700 Siemens com zona hyperFresh Premium 0°C utiliza uma tecnologia iSensoric para melhorar o desempenho, uma vez que adapta a produção de frio no interior de acordo com a necessidade detetada.

A zona hyperFresh Premium, com um circuito de frio independente, conserva os alimentos até 3 vezes mais tempo. Garante uma temperatura constante (0°C) e um nível de humidade ótimo para manter os alimentos em perfeitas condições.

Filtro airFresh.

Graças a este filtro, que permite capturar micro-organismos do ar e destruí-los, os odores e a contaminação cruzada dos alimentos são evitados, mantendo a frescura e a higiene no frigorífico por mais tempo.

softClose - fecho suave da porta.

Os módulos integráveis possuem um sistema de fecho suave integrado na dobradiça. Adicionalmente, a partir de um ângulo de 20° a porta fecha-se automaticamente, o que contribui para um menor consumo de energia e uma maior comodidade.

A Siemens oferece uma gama de frigoríficos e combinados integráveis iQ500 que inclui a combinação com a tecnologia noFrost ou LowFrost, iluminação lateral LED e um equipamento mais flexível, além de obter a classificação energética A ++.

Toda esta gama iQ500 tem o sistema de instalação de porta fixa.

Gaveta hyperFresh Plus.

A gaveta hyperFresh plus com controlo de humidade também está disponível na gama de frigoríficos integráveis. Conserve as frutas e legumes frescos até o dobro do tempo.

Sistema de instalação de porta fixa.





No sistema de montagem de porta fixa, são as dobradiças do frigorífico que suportam o peso da porta. Por este motivo são dobradiças mais robustas. A instalação é mais simples, graças aos seus materiais pré-instalados que reduzem substancialmente o número de peças e evitam erros de instalação.







Aparelhos de frio de integrar

Referência	Principais características	Destques
Combinados e frigoríficos integráveis		
iQ500.		
<p>Novo</p>  <p>KI86SHD40 4242003717431</p>	<ul style="list-style-type: none"> • Home Connect (necessita acessório KS10ZHC00) • Combinado tecnologia lowFrost • Classe de eficiência energética A+++ (151 kWh/ano) • Cap. líquida: 260 (186+74) litros • Ventilado • Filtro airFresh • Visor digital • 2 circuitos frio • Gaveta hyperFresh Plus • bigBox • Iluminação LED • Sistema Porta Fixa • Medidas (AxLxP): 177,2 x 55,8 x 54,5 cm • Nicho (AxLxP): 177,5 x 56 x 55 cm 	<ul style="list-style-type: none"> • Home Connect: controlo remoto através da App • Frutas e legumes frescos por 2 vezes mais tempo na gaveta hyperFresh Plus • 2 circuitos de frio independentes com controlo individual da temperatura do frigorífico e congelador • Filtro airFresh evita os maus odores e a contaminação cruzada dos alimentos • Menos gelo e maior flexibilidade - tecnologia lowFrost
 <p>KI86NAF30F 4242003770887</p>	<ul style="list-style-type: none"> • Combinado tecnologia noFrost • Classe de eficiência energética A++ • Cap. líquida: 254 (187+67) litros • Ventilado • Visor digital • 2 circuitos frio • Gaveta hyperFresh Plus • bigBox • Iluminação LED • Sistema Porta Fixa • Medidas (AxLxP): 177,2 x 55,8 x 54,5 cm • Nicho (AxLxP): 177,5 x 56 x 55 cm 	<ul style="list-style-type: none"> • Frutas e legumes frescos por 2 vezes mais tempo na gaveta hyperFresh Plus • 2 circuitos de frio independentes com controlo individual da temperatura do frigorífico e congelador • Descongelação automática - tecnologia noFrost
 <p>KI86SAF30 4242003583944</p>	<ul style="list-style-type: none"> • Combinado tecnologia lowFrost • Classe de eficiência energética A++ • Cap. líquida: 265 (191+74) litros • Visor digital • 2 circuitos frio • Gaveta hyperFresh Plus • bigBox • Iluminação LED • Sistema Porta Fixa • Medidas (AxLxP): 177,2 x 55,8 x 54,5 cm • Nicho (AxLxP): 177,5 x 56 x 55 cm 	<ul style="list-style-type: none"> • Frutas e legumes frescos por 2 vezes mais tempo na gaveta hyperFresh Plus • 2 circuitos de frio independentes com controlo individual da temperatura do frigorífico e congelador • Menos gelo e maior flexibilidade - tecnologia lowFrost
 <p>KI82LAF30 4242003609774</p>	<ul style="list-style-type: none"> • Frigorífico 1 porta <i>cl</i> compartimento de congelação • Classe de eficiência energética A++ • Cap. líquida: 286 (252+34) litros • Visor digital • Gaveta hyperFresh Plus • Gaveta adicional • Iluminação LED • Sistema Porta Fixa • Medidas (AxLxP): 177,2 x 55,8 x 54,5 cm • Nicho (AxLxP): 177,5 x 56 x 55 cm 	<ul style="list-style-type: none"> • Frutas e legumes frescos por 2 vezes mais tempo na gaveta hyperFresh Plus





Aparelhos de frio de integrar

Referência	Principais características	Destaques
Combinados e frigoríficos integráveis		
iQ500.		
	<ul style="list-style-type: none"> • Frigorífico 1 porta • Classe de eficiência energética A++ • Cap. líquida: 319 litros • Visor digital • Ventilado • Filtro airFresh • Gaveta hyperFresh Plus • Gaveta adicional • Iluminação LED • Sistema Porta Fixa • Medidas (AxLxP): 177,2 x 55,8 x 54,5 cm • Nicho (AxLxP): 177,5 x 56 x 55 cm 	<ul style="list-style-type: none"> • Frutas e legumes frescos por 2 vezes mais tempo na gaveta hyperFresh Plus • Filtro airFresh evita os maus odores e a contaminação cruzada dos alimentos • Possibilidade de combinar c/ congelador GI81NAE30
<p>KI81RAF30 4242003604472</p>		
	<ul style="list-style-type: none"> • Frigorífico 1 porta • Classe de eficiência energética A++ • Cap. líquida: 211 litros • Visor digital • Gaveta hyperFresh Plus • Iluminação LED • Sistema Porta Fixa • Medidas (AxLxP): 122,1 x 55,8 x 54,5 cm • Nicho (AxLxP): 122,5 x 56 x 55 cm 	<ul style="list-style-type: none"> • Frutas e legumes frescos por 2 vezes mais tempo na gaveta hyperFresh Plus
<p>KI41RAF30 4242003622131</p>		
	<ul style="list-style-type: none"> • Frigorífico 1 porta • Classe de eficiência energética A++ • Cap. líquida: 137 litros • Sistema Porta Fixa • Sistema softClose • Medidas (AxLxP): 82x59,8x54,8 cm • Nicho (AxLxP): 82 x 60 x 55 cm 	<ul style="list-style-type: none"> • Possibilidade de combinar GU15DA55
<p>KU15RA65 4242003553350</p>		
iQ300.		
	<ul style="list-style-type: none"> • Combinado tecnologia lowFrost • Classe de eficiência energética A++ • Cap. líquida: 267 (191+76) litros • Eletrônico • Visor LED • Gaveta Fresh • bigBox • Iluminação LED • Sistema Porta Deslizante • Medidas (AxLxP): 177,2x54,1x54,5 cm • Nicho (AxLxP): 177,5 x 56 x 55 cm 	<ul style="list-style-type: none"> • Menos gelo e maior flexibilidade - tecnologia lowFrost
<p>KI86VVS30 4242003674895</p>		

Aparelhos de frio de integrar




Referência	Principais características	Destques
Combinados e frigoríficos integráveis		
iQ100.		
 <p>K120RV52 4242003545362</p>	<ul style="list-style-type: none"> • Frigorífico 1 porta • Classe de eficiência energética A+ • Cap. líquida: 181 litros • Sistema Porta Fixa • Medidas (AxLxP): 102,1x54,1x54,2 cm • Nicho (AxLxP): 102,5 x 56 x 55 cm 	<ul style="list-style-type: none"> • Possibilidade de combinar c/ congelador G121VAF30
Congeladores integráveis		
iQ500.		
 <p>G181NAE30 4242003696576</p>	<ul style="list-style-type: none"> • Congelador tecnologia noFrost • Classe de eficiência energética A++ • Cap. líquida: 211 litros • Visor digital • Iluminação LED • bigBox • Alarme sonoro • Sistema Porta Fixa • Medidas (AxLxP): 177,2 x 55,8 x 54,5 cm • Nicho (AxLxP): 177,5 x 56 x 55 cm 	<ul style="list-style-type: none"> • Descongelação automática - tecnologia noFrost • Possibilidade de combinar c/ frigorífico K181RAF30
 <p>GU15DA55 4242003556214</p>	<ul style="list-style-type: none"> • Congelador • Classe de eficiência energética A+ • Cap. líquida: 98 litros • Sistema softClose • Sistema Porta Fixa • Medidas (AxLxP): 82x59,8x54,8 cm • Nicho (AxLxP): 82 x 60 x 55 cm 	<ul style="list-style-type: none"> • Possibilidade de combinar c/ frigorífico KU15RA65
 <p>G121VAF30 4242003743591</p>	<ul style="list-style-type: none"> • Congelador • Classe de eficiência energética A++ • Cap. líquida: 97 litros • Sistema Porta Fixa • Medidas (AxLxP): 87,4x55,8x54,5 cm • Nicho (AxLxP): 88 x 56 x 55 cm 	<ul style="list-style-type: none"> • Possibilidade de combinar c/ frigorífico K120RV52

Aparelhos de frio de integrar

Referência	Principais características	Destaques
coolConcept iQ700.		
 <p>KI42FP60 4242003462294</p>	<ul style="list-style-type: none"> • Frigorífico • Classe de eficiência energética A++ • Cap. líquida: 302 litros • Refrigeração dinâmica • Iluminação LED • Filtro airFresh • Zona hyperFresh Premium 0°C, alimentos frescos até 3x mais tempo • Visor LEDs • Sistema Porta Fixa • Sistema softClose • Medidas (AxLxP): 177,2x55,6x54,5 cm • Nicho (AxLxP): 177,5 x 56 x 55 cm 	<ul style="list-style-type: none"> • Zonas hyperFresh Premium garante, a temperatura e humidade ótima para conservar os alimentos até 3x mais tempo • Filtro airFresh evita os maus odores e a contaminação cruzada dos alimentos • Possibilidade de combinar c/ congelador GI38NP60
 <p>GI38NP60 4242003462119</p>	<ul style="list-style-type: none"> • Congelador tecnologia noFrost • Classe de eficiência energética A++ • Cap. líquida: 210 litros • Iluminação LED • Visor LEDs • Gaveta bigBox • Sistema Porta Fixa • Sistema softClose • Medidas (AxLxP): 177,2x55,6x54,5 cm • Nicho (AxLxP): 177,5 x 56 x 55 cm 	<ul style="list-style-type: none"> • Descongelação automática – tecnologia noFrost • Possibilidade de combinar c/ frigorífico KI42FP60
coolModul iQ700*		
Frigorífico		
 <p>CI24RP01 4242003566220</p>	<ul style="list-style-type: none"> • Classe de eficiência energética A+ • Cap. líquida: 369 litros • Tecnologia multiAirflow • 2 gavetas com rails telescópicos • Gaveta freshProtectBox • Iluminação LED • Filtro airFresh • Visor LCD • Modo eco/férias • Alarme sonoro porta aberta • Sistema Porta Fixa • Medidas (AxLxP): 212,5 x 60,3 x 60,8 cm • Nicho (AxLxP): 213,4 x 61 x 61 cm 	<ul style="list-style-type: none"> • Máxima liberdade e flexibilidade com os aparelhos coolModul • Gaveta freshProtectBox com regulação da temperatura (0° / 2° / 4°C) e rails telescópicos • Filtro airFresh evita os maus odores e a contaminação cruzada dos alimentos
 <p>CI30RP01 4242003566749</p>	<ul style="list-style-type: none"> • Classe de eficiência energética A+ • Cap. líquida: 479 litros • Tecnologia multiAirflow • 2 gavetas com rails telescópicos • Gaveta freshProtectBox • Iluminação LED • Filtro airFresh c/ antiBacteria • Visor LCD • Modo eco/férias • Alarme sonoro porta aberta • Sistema Porta Fixa • Medidas (AxLxP): 212,5 x 75,6 x 60,8 cm • Nicho (AxLxP): 213,4 x 76,2 x 61 cm 	<ul style="list-style-type: none"> • Máxima liberdade e flexibilidade com os aparelhos coolModul • Gaveta freshProtectBox com regulação da temperatura (0° / 2° / 4°C) e rails telescópicos • Filtro airFresh evita os maus odores e a contaminação cruzada dos alimentos

* Modelos coolModul só são encomendados após validação da encomenda.

Aparelhos de frio de integrar

Referência	Principais características	Destques
coolModul iQ700*		
Congelador		
 <p>F124DP32 4242003566794</p>	<ul style="list-style-type: none"> • Classe de eficiência energética A+ • Cap. líquida: 306 litros • Tecnologia noFrost • Dispensador água e gelo • Iluminação LED • Visor LCD • Modo eco/férias • Alarme sonoro e visual • Sistema Porta Fixa • Medidas (AxLxP): 212,5 x 60,3 x 60,8 cm • Nicho (AxLxP): 213,4 x 61 x 61 cm 	<ul style="list-style-type: none"> • Máxima liberdade e flexibilidade com os aparelhos coolModul • Dispensador exterior de água fresca, cubos de gelo e gelo picado • Descongelação automática – tecnologia noFrost
Combinado 3 portas		
 <p>CI36BP01 4242003566756</p>	<ul style="list-style-type: none"> • Classe de eficiência energética A+ • Cap. líquida: 526 (380+146) litros • Tecnologia noFrost • Tecnologia multiAirflow • 3 gavetas com raias telescópicas • Dispensador interior de cubos de gelo • Iluminação LED • Filtro airFresh c/ antiBacteria • Visor LCD • Modo eco/férias • Alarme sonoro porta aberta • Sistema Porta Fixa • Medidas (AxLxP): 212,5 x 90,8 x 60,8 cm • Nicho (AxLxP): 213,4 x 91,4 x 61 cm 	<ul style="list-style-type: none"> • Máxima liberdade e flexibilidade com os aparelhos coolModul • Descongelação automática – tecnologia noFrost • Filtro airFresh evita os maus odores e a contaminação cruzada dos alimentos
vinoTeca		
 <p>CI24WP02 4242003641101</p>	<ul style="list-style-type: none"> • Classe de eficiência energética B • Cap. líquida: 390 litros • 2 zonas: 5°-18° • Iluminação LED • Filtro airFresh c/ antiBacteria • Visor LCD • Modo férias • Alarme sonoro porta aberta • Capacidade: 98 garrafas 75cl • 14 prateleiras • Sistema Porta Fixa • Medidas (AxLxP): 212,5 x 60,3 x 60,8 cm • Nicho (AxLxP): 213,4 x 61 x 61 cm 	<ul style="list-style-type: none"> • Máxima liberdade e flexibilidade com os aparelhos coolModul • 2 zonas com circuito e controlo independente da temperatura • Filtro airFresh evita os maus odores e a contaminação cruzada dos alimentos

* Modelos coolModul só são encomendados após validação da encomenda.

Acessórios coolModul iQ700

Referência	Principais características
Painel em Inox	
FI24Z090 4242003402900	• Painel em inox para porta de 61 cm (CI24RP01)
FI30Z090 4242003402917	• Painel em inox para porta de 76 cm (CI30RP01)
FI24Z290 4242003402924	• Painel em inox para porta de 61 cm com Water Dispensadorensen (FI24DP32)
CI36Z490 4242003402931	• Conjunto de 3 painéis em inox para 3 portas (CI36BP01)
CI24Z590 4242003402948	• Painel em inox para porta de 61 cm para garrafeira com abertura à direita (CI24WP02)
CI24Z690 4242003402955	• Painel em inox para porta de 61 cm para garrafeira com abertura à esquerda (CI24WP02)
Puxadores em Inox	
CI10Z090 4242003402986	• Puxador longo em inox (CI24RP01, CI30RP01, FI24DP32, CI24WP01)
CI10Z490 4242003402993	• Conjunto de 3 puxadores em inox (CI36BP01)
Grelha de ventilação em Inox**	
CI24Z000 4242003401132	• Grelha de ventilação em inox à direita para aparelho refrigeração de 61 cm (CI24RP01, CI24WP01)
CI24Z100 4242003400715	• Grelha de ventilação em inox à esquerda para aparelho refrigeração de 61 cm (CI24RP01, CI24WP01)
CI30Z000 4242003400722	• Grelha de ventilação em inox à direita para aparelho refrigeração de 76 cm (CI30RP01)
CI30Z100 4242003400739	• Grelha de ventilação em inox à esquerda para aparelho refrigeração de 76 cm (CI30RP01)
FI24Z300 4242003400951	• Grelha de ventilação em inox à esquerda para aparelho de congelção de 61 cm (FI24DP32)
CI36Z400 4242003401095	• Grelha de ventilação em inox para aparelho de 91 cm (CI36BP01)
Outros	
CI60Z000 4242003401118	• Kit instalação side by side
CI60Z100 4242003401125	• Kit instalação side by side com resistência
FI50Z000 4242003401101	• Filtro de água (FI24DP32, CI36BP01)

** Acessório opcional. Aparelhos já vêm com grelha de ventilação em branco.

Fornos

Existem coisas na vida em que vale a pena gastar mais tempo, como uma importante reunião de negócios ou ler algumas páginas de um livro antes de adormecer. Ou – até algo mais exótico – como aprender a pescar. Sempre que se encontrar numa situação, na qual pretende aproveitar o seu tempo de forma diferente... mas não necessariamente a cozinhar, a função varioSpeed ajuda-o.

Não importa se é um pequeno lanche ou uma receita de salmão magistral, agora já pode ajustar o tempo de confeção ao seu próprio ritmo de vida. Em última análise, dando toda a flexibilidade à sua vida, para que ela seja, cada vez mais,... extraordinária.



A extraordinária experiência na cozinha com iQ700.



Home Connect

Controle o seu forno a partir da App Home Connect. Poderá sempre pré aquecer o forno, ligar e programar o início de confeção, acompanhar o estado do programa, entre outras funções. Está também disponível um livro de receitas interativo na App. Escolha uma das várias receitas e envie os ajustes necessários diretamente para o forno com um único toque.



varioSpeed

Ao selecionar a função varioSpeed, a função micro-ondas é ativada juntamente com o modo de aquecimento selecionado, para acelerar a preparação dos seus pratos mantendo a perfeição dos resultados.

Por exemplo, uma lasanha num forno convencional requer 50 a 60 minutos enquanto que no forno varioSpeed com função combinada micro-ondas estará pronta em 30 a 40 minutos. Poupe até 50% do tempo normalmente necessário e use-o da maneira mais confortável.



Visores intuitivos.

Nunca foi tão fácil ter tudo sob controlo. Visor maior, com cores mais vivas, maior contraste e melhor resolução. Tudo graças à optimização da estrutura dos menus, para uma utilização mais conveniente, muito semelhante à utilização de um smartphone. O visor TFT touch Plus (5,7") apresenta-se com visor de grande dimensão, com cores mais brilhantes, melhor resolução e contraste, com imagens animadas e sons digitais.



O visor TFT touch (3,7") oferece um controlo tátil com imagens animadas que facilita a interação com o forno.



O visor TFT (2,8"), mostra através de textos, toda a informação relevante e é acompanhada de teclas tácteis para a navegação através do menu de funções e programas.



Máquina de café iQ700.

Com a máquina de café iQ700 oferecemos uma grande variedade de bebidas, desde o ristretto forte e aromático a uma deliciosa espuma de leite - todos disponíveis ao toque de um botão, graças à função OneTouch. E para todas as bebidas, o inovador sistema de aquecimento sensoFlow garante um aroma perfeito com base na sua temperatura ideal de infusão. O seu design soberbo associado ao visor TFT tornam esta máquina fácil e muito intuitiva de utilizar.





iQ700, a seleção premium para a sua cozinha.




cookControl Plus: recomendações de ajuste pré-instalados garantem os melhores resultados para vários pratos.

Basta selecionar o prato desejado e introduzir o peso - a função cookControl Plus fornece imediatamente as configurações recomendadas para cozinhar de forma perfeita. Deste modo, consegue alcançar os melhores resultados para os vários pratos com plena confiança.



Ar quente 4D: os melhores resultados de cozedura, independentemente do nível de tabuleiro que escolher.

Escolha o nível no qual quer colocar os seus alimentos com a maior flexibilidade possível. A tecnologia inovadora do motor iQdrive e do ventilador permite uma melhor distribuição do calor no interior do forno. O seu prato fica sempre perfeito, tal como deseja, independentemente do nível do forno em que o coloca. Também permite cozinhar em até 4 níveis simultaneamente.



bakingSensor: o ajudante de pastelaria - o forno deteta quando o processo de cozedura está completo.

Dotado de programas automáticos para bolos, doces, pão, pizzas e quiches, este sensor mede constantemente o nível de oxigénio no interior do forno, não sendo necessário abrir a porta para verificar se o alimento já está cozido.

Assim que o nível de humidade no interior do forno atinja o nível máximo, o processo termina. Nesta altura o bolo está pronto.



roastingSensor: para alcançar os melhores resultados nos assados - mais fácil do que nunca.

E porque não é só importante ter excelentes resultados nos assados, no exterior do alimento, a termossonda é um dispositivo que se introduz no interior do mesmo e graças a três pontos de medição, a inovadora termossonda é capaz, de forma precisa e confiável, medir a temperatura interna do alimento. Assim que a temperatura programada for alcançada, a função termina e o seu assado está pronto! É adequado para vários pratos que podem também ser combinados com micro-ondas e a função pulseSteam.





coolStart: finalmente, o pré-aquecimento do forno já não é necessário e permite que economize tempo.

Cozinhar alimentos congelados no forno é agora ainda mais rápido, graças à inovadora função coolStart. Com o suporte deste inteligente modo de aquecimento, pode cozinhar com sucesso alimentos congelados rapidamente e sem pré-aquecimento – resultado: uma poupança de tempo.



activeClean®.

A autolimpeza pirolítica Siemens, elimina por completo a sujidade do forno, uma vez que atinge cerca de 500°C. Esta temperatura esteriliza e elimina vírus e bactérias: não existe uma limpeza mais cómoda, eficaz e higiénica. E o mais importante, o forno faz tudo sozinho. Graças ao sensor de temperatura no forno, a porta fica bloqueada durante a limpeza até que a temperatura baixe ao nível aceitável, garantindo a máxima segurança.



ecoClean.

A Siemens dispõe de fornos na gama, com parede posterior ecoClean. Estas paredes são feitas de um material poroso que absorve a gordura e durante o processo de cozedura, esta é eliminada. É ainda possível, fazer um ciclo de regeneração com o programa de ar quente 4D a 270°C durante 1 hora.



softMove: a porta do forno abre e fecha de forma suave e silenciosa graças ao amortecimento inteligente.

Manuseamento descontraído do forno sem pressionar ou puxar. O mecanismo de amortecimento inteligente assegura que a porta do forno é aberta e fechada suavemente.



Cada modelo com uma iluminação especial.

Dependendo do modelo, existem diferentes tipos de iluminação. Desde o comum ponto de halogéneo, ou ponto de LED ou ao mais avançado LED multinível, todos oferecem uma iluminação fantástica para enaltecer os seus pratos.



Desenhados para cozinhar facilmente. Descubra os novos fornos iQ500 da Siemens.

Projetados para inspirar.

É hora de se surpreender com novos fornos da Siemens. Os modelos iQ500 convidam-no a desfrutar do prazer de cozinhar com todos os seus sentidos.

De linhas sóbrias e construídos com materiais nobres, apresentam um conceito inspirador de design e iluminação. Descubra os novos horizontes na sua cozinha com recursos tão inovadores como o coolStart para um aquecimento rápido, o cookControl ou o activeClean®, para que possa economizar tempo e aproveitar os melhores momentos da vida.



Ar quente 3D

Sistema de aquecimento 3D.

A Siemens incorpora o sistema de aquecimento 3D. Um ventilador mais potente e um novo design da cavidade do forno, que permitem um sistema de distribuição de calor e resultados perfeitos, cozinhando em até 3 níveis simultaneamente.



Aquecimento rápido

Aquecimento rápido: mais rápido à temperatura desejada.

Graças ao inovador aquecimento rápido, o seu forno aquece de forma extremamente rápida - sem consumir mais energia. Em cerca de cinco minutos obterá a temperatura desejada.



Raias varioClip

Raias varioClip: obtenha a máxima flexibilidade do seu forno simplesmente inserindo os raias telescópicos no nível que desejar. Os raias varioClip oferecem-lhe agora a máxima flexibilidade, graças ao rápido e simples sistema de montagem dos raias.



Visor TFT

Ótima legibilidade e intuitivo: o novo visor TFT.




Com seus ótimos valores de contraste e alta resolução, o novo TFT de texto simples oferece uma melhor legibilidade em todos os ângulos. As animações simples e claras garantem uma compreensão rápida e intuitiva de todas as funções, assim como uma maior facilidade de utilização. Controlo e visibilidade perfeitas.






lightControl

lightControl: controlo intuitivo através do novíssimo botão de controlo iluminado. O novo conceito lightControl ilumina cada símbolo de aquecimento selecionado, numa elegante luz azul - transformando a utilização numa experiência intuitiva e emocionante.





Fornos

Referência	Principais Características	Destaques
Fornos Standard 60 cm		
Multifunções, activeClean (limpeza pirolítica)		
iQ700		
 <p>HN678G4S6 4242003672174</p>	<ul style="list-style-type: none"> • Vidro preto / inox • Forno Home Connect • varioSpeed (c/ micro-ondas integrado) • activeClean (limpeza pirolítica) • pulseSteam - adição de vapor com 3 níveis de intensidade • Motor eficiente iQdrive • Visor TFT (5,7") • Programação tempo, início e fim de confeção • 67 litros • 15 modos aquecimento • Função coolStart • Função aquecimento rápido • cookControl Plus (programas automáticos) • roastingSensor - termossonda 3 pontos medição • bakingSensor - sensor especial para resultados perfeitos em bolos e massas • Iluminação LED multinível • Raile telescópico 1 nível, apto à limpeza pirolítica • softMove - abertura e fecho suave da porta 	<ul style="list-style-type: none"> • Home Connect: controlo remoto através da App. • varioSpeed utilização da função micro-ondas com o modo de aquecimento para reduzir o tempo de confeção em até 50% • activeClean - autolimpeza pirolítica do forno, tabuleiro e rails telescópicos, com 3 níveis de intensidade • coolStart - ideal para alimentos congelados sem necessidade de pré-aquecer o forno • Funções avançadas (cozinhar a baixa temperatura, manter quente, pré-aquecer loiça, desidratar, regenerar e fermentar) • cookControl Plus (programas automáticos) - só tem que indicar o tipo de alimento e o peso. O forno trata do resto
 <p>HM676G0S1 4242003671979</p>	<ul style="list-style-type: none"> • Vidro preto / inox • varioSpeed (c/ micro-ondas integrado) • activeClean (limpeza pirolítica) • Motor eficiente iQdrive • Visor TFT (3,7") • Programação tempo, início e fim de confeção • 67 litros • 13 modos aquecimento • Função coolStart • Função aquecimento rápido • cookControl Plus (programas automáticos) • Iluminação LED • Raile telescópico 1 nível, apto à limpeza pirolítica • softMove - abertura e fecho suave da porta 	<ul style="list-style-type: none"> • varioSpeed utilização da função micro-ondas com o modo de aquecimento para reduzir o tempo de confeção em até 50% • activeClean - autolimpeza pirolítica do forno, tabuleiro e rails telescópicos, com 3 níveis de intensidade • coolStart - ideal para alimentos congelados sem necessidade de pré-aquecer o forno • Funções avançadas (cozinhar a baixa temperatura, manter quente, pré-aquecer loiça) • cookControl Plus (programas automáticos) - só tem que indicar o tipo de alimento e o peso. O forno trata do resto
 <p>HR675GBS1 4242003786369</p>	<ul style="list-style-type: none"> • Vidro preto / inox • activeClean (limpeza pirolítica) • pulseSteam - adição de vapor com 3 níveis de intensidade • Motor eficiente iQdrive • Visor TFT (2,8") • Programação tempo, início e fim de confeção • 71 litros • Classe energética A+ • 13 modos aquecimento • Função coolStart • Função aquecimento rápido • cookControl 20 programas automáticos • Iluminação halogéneo • softMove - abertura e fecho suave da porta 	<ul style="list-style-type: none"> • activeClean - autolimpeza pirolítica do forno, tabuleiro e grelhas laterais, com 3 níveis de intensidade • coolStart - ideal para alimentos congelados sem necessidade de pré-aquecer o forno • Funções avançadas (cozinhar a baixa temperatura, manter quente, pré-aquecer loiça, regenerar e fermentar) • pulseSteam - adição de vapor com 3 níveis de intensidade, para assados suculentos e crocantes • cookControl 20 programas automáticos para facilitar e simplificar


Fornos

Referência	Principais Características	Destques
Fornos Standard 60 cm		
Multifunções, activeClean (limpeza pirolítica)		
iQ700		
 <p data-bbox="240 869 395 920">HB676G0W1 4242003769638</p>	<ul style="list-style-type: none"> • Vidro branco / inox • activeClean (limpeza pirolítica) • Motor eficiente iQdrive • Visor TFT (3,7") • Programação tempo, início e fim de confeção • 71 litros • Classe energética A+ • 13 modos aquecimento • Função coolStart • Função aquecimento rápido • cookControl Plus (programas automáticos) • Iluminação halogéneo • Raile telescópico 1 nível, apto à limpeza pirolítica • softMove - abertura e fecho suave da porta 	<ul style="list-style-type: none"> • activeClean - autolimpeza pirolítica do forno, tabuleiro e raias telescópicas, com 3 níveis de intensidade • coolStart - ideal para alimentos congelados sem necessidade de préaquecer o forno • Funções avançadas (cozinhar a baixa temperatura, manter quente, préaquecer loiça) • cookControl Plus (programas automáticos) - só tem que indicar o tipo de alimento e o peso. O forno trata do resto
 <p data-bbox="240 1335 395 1386">HB676G0S1 4242003671757</p>	<ul style="list-style-type: none"> • Vidro preto / inox • activeClean (limpeza pirolítica) • Motor eficiente iQdrive • Visor TFT (3,7") • Programação tempo, início e fim de confeção • 71 litros • Classe energética A+ • 13 modos aquecimento • Função coolStart • Função aquecimento rápido • cookControl Plus (programas automáticos) • Iluminação halogéneo • Raile telescópico 1 nível, apto à limpeza pirolítica • softMove - abertura e fecho suave da porta 	<ul style="list-style-type: none"> • activeClean - autolimpeza pirolítica do forno, tabuleiro e raias telescópicas, com 3 níveis de intensidade • coolStart - ideal para alimentos congelados sem necessidade de préaquecer o forno • Funções avançadas (cozinhar a baixa temperatura, manter quente, préaquecer loiça) • cookControl Plus (programas automáticos) - só tem que indicar o tipo de alimento e o peso. O forno trata do resto
 <p data-bbox="240 1800 395 1852">HB676GBS1 4242003672440</p>	<ul style="list-style-type: none"> • Vidro preto / inox • activeClean (limpeza pirolítica) • Motor eficiente iQdrive • Visor TFT (3,7") • Programação tempo, início e fim de confeção • 71 litros • Classe energética A+ • 13 modos aquecimento • Função coolStart • Função aquecimento rápido • cookControl Plus (programas automáticos) • Iluminação halogéneo • softMove - abertura e fecho suave da porta 	<ul style="list-style-type: none"> • activeClean - autolimpeza pirolítica do forno, tabuleiro e grelhas laterais, com 3 níveis de intensidade • coolStart - ideal para alimentos congelados sem necessidade de préaquecer o forno • Funções avançadas (cozinhar a baixa temperatura, manter quente, préaquecer loiça) • cookControl Plus (programas automáticos) - só tem que indicar o tipo de alimento e o peso. O forno trata do resto





Fornos

Referência	Principais Características	Destques
Fornos Standard 60 cm		
Multifunções, activeClean (limpeza pirolítica)		
iQ700		
 <p>HB673GBW1F 4242003672587</p>	<ul style="list-style-type: none"> • Vidro branco / inox • activeClean (limpeza pirolítica) • Motor eficiente iQdrive • Visor TFT (2,8") • Programação tempo, início e fim de confeitão • 71 litros • Classe energética A+ • 10 modos aquecimento • Função coolStart • Função aquecimento rápido • cookControl 10 programas automáticos • Iluminação halogéneo • softMove - abertura e fecho suave da porta 	<ul style="list-style-type: none"> • activeClean - autolimpeza pirolítica do forno, tabuleiro e grelhas laterais, com 3 níveis de intensidade • coolStart - ideal para alimentos congelados sem necessidade de pré-aquecer o forno • cookControl 10 programas automáticos para facilitar e simplificar
 <p>HB673GBS1 4242003658130</p>	<ul style="list-style-type: none"> • Vidro preto / inox • activeClean (limpeza pirolítica) • Motor eficiente iQdrive • Visor TFT (2,8") • Programação tempo, início e fim de confeitão • 71 litros • Classe energética A+ • 10 modos aquecimento • Função coolStart • Função aquecimento rápido • cookControl 10 programas automáticos • Iluminação halogéneo • softMove - abertura e fecho suave da porta 	<ul style="list-style-type: none"> • activeClean - autolimpeza pirolítica do forno, tabuleiro e grelhas laterais, com 3 níveis de intensidade • coolStart - ideal para alimentos congelados sem necessidade de pré-aquecer o forno • cookControl 10 programas automáticos para facilitar e simplificar
iQ500		
 <p>Novo</p> <p>HB578G5S0 4242003799475</p>	<ul style="list-style-type: none"> • Vidro preto / inox • activeClean (limpeza pirolítica) • Visor LCD (branco) • Programação tempo e fim de confeitão • lightControl - comandos rotativos iluminados • 71 litros • Classe energética A • 9 modos aquecimento • Função coolStart • Função aquecimento rápido • Termossonda (medição da temperatura do alimento) • cookControl 30 programas automáticos • Iluminação halogéneo • Raile varioClip para colocar em qualquer nível do forno • softClose - fecho suave da porta 	<ul style="list-style-type: none"> • activeClean - autolimpeza pirolítica do forno, com 3 níveis de intensidade • coolStart - ideal para alimentos congelados sem necessidade de pré-aquecer o forno • cookControl 30 programas automáticos para facilitar e simplificar • Termossonda para assados no ponto • lightControl - comandos rotativos iluminados • Regulação eletrónica da temperatura
 <p>Novo</p> <p>HB578G0S00 4242003815403</p>	<ul style="list-style-type: none"> • Vidro preto / inox • activeClean (limpeza pirolítica) • Visor LCD (branco) • Programação tempo e fim de confeitão • lightControl - comandos rotativos iluminados • 71 litros • Classe energética A • 9 modos aquecimento • Função coolStart • Função aquecimento rápido • cookControl 30 programas automáticos • Iluminação halogéneo • Raile varioClip para colocar em qualquer nível do forno • softClose - fecho suave da porta 	<ul style="list-style-type: none"> • activeClean - autolimpeza pirolítica do forno, com 3 níveis de intensidade • coolStart - ideal para alimentos congelados sem necessidade de pré-aquecer o forno • cookControl 30 programas automáticos para facilitar e simplificar • lightControl - comandos rotativos iluminados • Regulação eletrónica da temperatura

Fornos

Referência	Principais Características	Destques
Fornos Standard 60 cm		
Multifunções, activeClean (limpeza pirolítica)		
iQ300		
 <p>Novo</p>	<ul style="list-style-type: none"> Vidro preto / inox activeClean (limpeza pirolítica) Visor LED (vermelho) Programação tempo e fim de confeção 71 litros Classe energética A 7 modos aquecimento Função aquecimento rápido cookControl 10 programas automáticos Iluminação halogéneo Raile telescópico 1 nível 	<ul style="list-style-type: none"> activeClean - autolimpeza pirolítica do forno, com 3 níveis de intensidade Função aquecimento rápido, para reduzir o tempo total de confeção cookControl 10 programas automáticos para facilitar e simplificar Regulação eletrónica da temperatura
<p>HB574AERO 4242003799390</p>		
 <p>Até esgotar</p>	<ul style="list-style-type: none"> Vidro preto / inox activeClean (limpeza pirolítica) Visor LED (vermelho) Programação tempo e fim de confeção 57 litros Classe energética A 8 modos aquecimento Iluminação halogéneo Raile telescópico 2 níveis 	<ul style="list-style-type: none"> activeClean - autolimpeza pirolítica do forno, com 3 níveis de intensidade Regulação eletrónica da temperatura
<p>HB74AS555E 4242003743508</p>		
Multifunções ecoClean		
iQ700		
	<ul style="list-style-type: none"> Vidro preto / inox varioSpeed (c/ micro-ondas integrado) ecoClean na parede posterior Motor eficiente iQdrive Visor TFT (3,7") Programação tempo e fim de confeção 67 litros 10 modos aquecimento Função coolStart Função aquecimento rápido cookControl 17 programas automáticos Iluminação LED softMove - abertura e fecho suave da porta 	<ul style="list-style-type: none"> varioSpeed utilização da função micro-ondas com o modo de aquecimento para reduzir o tempo de confeção em até 50% ecoClean com programa de limpeza da parede posterior coolStart - ideal para alimentos congelados sem necessidade de pré-aquecer o forno cookControl 17 programas automáticos para facilitar e simplificar
<p>HM633GBS1 4242003671870</p>		
iQ500		
 <p>Novo</p>	<ul style="list-style-type: none"> Vidro preto / inox ecoClean na parede posterior Visor LCD (branco) Programação tempo e fim de confeção lightControl - comandos rotativos iluminados 71 litros Classe energética A 7 modos aquecimento Função aquecimento rápido cookControl 10 programas automáticos Iluminação halogéneo Raile varioClip para colocar em qualquer nível do forno Raile telescópico 1 nível 	<ul style="list-style-type: none"> ecoClean com programa de limpeza da parede posterior Função aquecimento rápido, para reduzir o tempo total de confeção cookControl 10 programas automáticos para facilitar e simplificar lightControl - comandos rotativos iluminados
<p>HB537A2S0 4242003815243</p>		

Fornos

Referência	Principais Características	Destaques
Fornos Standard 60 cm		
Multifunções ecoClean		
iQ500		
 <p>Novo</p> <p>HB537A050 4242003815229</p>	<ul style="list-style-type: none"> • Vidro preto / inox • ecoClean na parede posterior • Visor LCD (branco) • Programação tempo e fim de confeitura • lightControl - comandos rotativos iluminados • 71 litros • Classe energética A • 7 modos aquecimento • Função aquecimento rápido • cookControl 10 programas automáticos • Iluminação halogéneo • Raile varioClip para colocar em qualquer nível do forno 	<ul style="list-style-type: none"> • ecoClean com programa de limpeza da parede posterior • Função aquecimento rápido, para reduzir o tempo total de confeitura • cookControl 10 programas automáticos para facilitar e simplificar • lightControl - comandos rotativos iluminados
Multifunções		
iQ300		
 <p>Novo</p> <p>HB514AERO 4242003815182</p>	<ul style="list-style-type: none"> • Vidro preto / inox • Visor LED (vermelho) • Programação tempo e fim de confeitura • 71 litros • Classe energética A • 7 modos aquecimento • Função aquecimento rápido • Iluminação halogéneo • Raile telescópico 1 nível 	<ul style="list-style-type: none"> • Função aquecimento rápido, para reduzir o tempo total de confeitura
iQ100		
 <p>Novo</p> <p>HB510ABRO 4242003799178</p>	<ul style="list-style-type: none"> • Vidro preto / inox • 71 litros • Classe energética A • 5 modos aquecimento • Função aquecimento rápido • Iluminação halogéneo 	<ul style="list-style-type: none"> • Função aquecimento rápido, para reduzir o tempo total de confeitura
Forno 90 cm multifunções		
iQ500		
 <p>Novo</p> <p>VB558C050 4242003802328</p>	<ul style="list-style-type: none"> • Vidro preto / inox • Visor LCD (branco) • Programação tempo e fim de confeitura • lightControl - comandos rotativos iluminados • 85 litros • Classe energética A+ • 10 modos aquecimento • Função aquecimento rápido • Iluminação halogéneo • Raile varioClip para colocar em qualquer nível do forno 	<ul style="list-style-type: none"> • Forno de 90x48 cm com 85 litros de capacidade • Função aquecimento rápido, para reduzir o tempo total de confeitura • lightControl - comandos rotativos iluminados • Regulação eletrônica da temperatura

Fornos compactos: design e coordenação perfeita em 45 cm.

iQ700



100% vapor

Forno a vapor 100%.

Preserva o sabor e os nutrientes dos alimentos cozinhando com 100% de vapor, uma técnica usada pelos Chefs mais conceituados para obter legumes e peixes mais saborosos. Além disto, também pode cozinhar convencionalmente sem vapor ou ainda com adição de vapor pulseSteam. Tudo isto no forno CS636GBS1.



Vapor pulseSteam

Forno varioSpeed (com micro-ondas) e pulseSteam.

A adição de vapor PulseSteam juntamente com as outras formas de aquecimento convencional gera resultados previamente reservados apenas para os profissionais. Adicionalmente, pode ser combinado com micro-ondas para acelerar o processo de confeção.

Para finalizar a limpeza activeClean, para que o forno também brilhe.

As melhores funções num só forno de 45 cm.



varioSpeed

Forno varioSpeed (com micro-ondas): para cozinhar em metade do tempo.

Os fornos compactos com função micro-ondas iQ700 da Siemens são três aparelhos num só. Podem funcionar como um forno multifunções, como micro-ondas, mas a principal vantagem é a combinação das duas tecnologias para cozinhar em até metade do tempo.

iQ500






O Novo forno compacto iQ500 com micro-ondas e vapor 100%.

Ter o novo forno compacto CP565AGSO significa desfrutar de 3 aparelhos num só.




A sua flexibilidade é tal que tem a possibilidade de cozinhar como um forno convencional, como um forno a vapor 100% ou como micro-ondas, independentemente ou de forma combinada.

Sendo um forno tudo-em-um, não só permite uma enorme economia de espaço, especialmente em cozinhas pequenas, mas também diminui o tempo de confeção e limpeza, dando a opção de saborear um alimento saudável cozido a vapor.




Compactos

Referência	Principais Características	Destques
Forno compacto varioSpeed e vapor pulseSteam		
 <p data-bbox="225 920 381 969"> CN678G4S6 4242003679876 </p>	<ul style="list-style-type: none"> • Vidro preto / inox • Forno Home Connect • varioSpeed (c/ micro-ondas integrado) • activeClean (limpeza pirolítica) • pulseSteam - adição de vapor com 3 níveis de intensidade • Motor eficiente iQdrive • Visor TFT (5,7") • Programação tempo, início e fim de confeitura • 45 litros • 15 modos aquecimento • Função coolStart • Função aquecimento rápido • cookControl Plus (programas automáticos) • roastingSensor - termossonda 3 pontos medição • bakingSensor - sensor especial para resultados perfeitos em bolos e massas • Iluminação LED • Raile telescópico 1 nível, apto à limpeza pirolítica • softMove - abertura e fecho suave da porta 	<ul style="list-style-type: none"> • Home Connect: controlo remoto através da App. • varioSpeed utilização da função micro-ondas com o modo de aquecimento para reduzir o tempo de confeitura em até 50% • activeClean - autolimpeza pirolítica do forno, tabuleiro e rails telescópicos, com 3 níveis de intensidade • coolStart - ideal para alimentos congelados sem necessidade de pré-aquecer o forno • Funções avançadas (cozinhar a baixa temperatura, manter quente, pré-aquecer loiça, desidratar, regenerar e fermentar) • cookControl Plus (programas automáticos) - só tem que indicar o tipo de alimento e o peso. O forno trata do resto
Forno compacto varioSpeed		
 <p data-bbox="225 1402 381 1451"> CM676GBS1 4242003658376 </p>	<ul style="list-style-type: none"> • Vidro preto / inox • varioSpeed (c/ micro-ondas integrado) • activeClean (limpeza pirolítica) • Motor eficiente iQdrive • Visor TFT (3,7") • Programação tempo, início e fim de confeitura • 45 litros • 13 modos aquecimento • Função coolStart • Função aquecimento rápido • cookControl Plus (programas automáticos) • Iluminação LED • softMove - abertura e fecho suave da porta 	<ul style="list-style-type: none"> • varioSpeed utilização da função micro-ondas com o modo de aquecimento para reduzir o tempo de confeitura em até 50% • activeClean - autolimpeza pirolítica do forno, tabuleiro e rails telescópicos, com 3 níveis de intensidade • coolStart - ideal para alimentos congelados sem necessidade de pré-aquecer o forno • Funções avançadas (cozinhar a baixa temperatura, manter quente, pré-aquecer loiça) • cookControl Plus (programas automáticos) - só tem que indicar o tipo de alimento e o peso. O forno trata do resto
 <p data-bbox="225 1809 381 1859"> CM636GBW1 4242003674109 </p>	<ul style="list-style-type: none"> • Vidro branco / inox • varioSpeed (c/ micro-ondas integrado) • ecoClean na parede posterior • Motor eficiente iQdrive • Visor TFT (3,7") • Programação tempo, início e fim de confeitura • 45 litros • 13 modos aquecimento • Função coolStart • Função aquecimento rápido • cookControl Plus (programas automáticos) • Iluminação LED • softMove - abertura e fecho suave da porta 	<ul style="list-style-type: none"> • varioSpeed utilização da função micro-ondas com o modo de aquecimento para reduzir o tempo de confeitura em até 50% • ecoClean com programa de limpeza da parede posterior • coolStart - ideal para alimentos congelados sem necessidade de pré-aquecer o forno • Funções avançadas (cozinhar a baixa temperatura, manter quente, pré-aquecer loiça) • cookControl Plus (programas automáticos) - só tem que indicar o tipo de alimento e o peso. O forno trata do resto





Compactos

Referência	Principais Características	Destques
Forno compacto varioSpeed		
iQ700		
 <p>CM633GBS1 4242003658345</p>	<ul style="list-style-type: none"> • Vidro preto / inox • varioSpeed (c/ micro-ondas integrado) • Motor eficiente iQdrive • Visor TFT (2,8") • Programação tempo, início e fim de confeção • 45 litros • 6 modos aquecimento • Função aquecimento rápido • cookControl 14 programas automáticos • Iluminação LED • softMove - abertura e fecho suave da porta 	<ul style="list-style-type: none"> • varioSpeed utilização da função micro-ondas com o modo de aquecimento para reduzir o tempo de confeção em até 50% • cookControl 14 programas automáticos para facilitar e simplificar
Forno compacto com Vapor 100%		
iQ700		
 <p>CS636GBS1 4242003671412</p>	<ul style="list-style-type: none"> • Vidro preto / inox • Vapor 100%, Vapor pulseSteam (3 níveis) e Multifunções • ecoClean na parede posterior • Motor eficiente iQdrive • Visor TFT (3,7") • Programação tempo, início e fim de confeção • 47 litros • Classe energética A+ • 13 modos aquecimento • Função coolStart • Função aquecimento rápido • cookControl Plus (programas automáticos) • Iluminação LED • softMove - abertura e fecho suave da porta <p>A partir de Setembro 2018 altera para a referência CS636GBS2</p>	<ul style="list-style-type: none"> • Funcionamento como forno multifunções, combinado com adição de vapor ou vapor 100% (receitas saudáveis) • ecoClean com programa de limpeza da parede posterior • coolStart - ideal para alimentos congelados sem necessidade de pré-aquecer o forno • Funções avançadas (cozinhar a baixa temperatura, manter quente, pré-aquecer loiça, regenerar e fermentar) • cookControl Plus (programas automáticos) - só tem que indicar o tipo de alimento e o peso. O forno trata do resto
Forno compacto multifunções		
iQ700		
 <p>CB635GNS1 4242003673942</p>	<ul style="list-style-type: none"> • Vidro preto / inox • ecoClean na parede posterior • Motor eficiente iQdrive • Visor TFT (2,8") • Programação tempo, início e fim de confeção • 47 litros • 13 modos aquecimento • Função coolStart • Função aquecimento rápido • cookControl 10 programas automáticos • Iluminação LED • softMove - abertura e fecho suave da porta <p>A partir de Setembro 2018 altera para a referência CB635GNS3</p>	<ul style="list-style-type: none"> • ecoClean com programa de limpeza da parede posterior • coolStart - ideal para alimentos congelados sem necessidade de pré-aquecer o forno • Funções avançadas (cozinhar a baixa temperatura, manter quente, pré-aquecer loiça) • cookControl 10 programas automáticos para facilitar e simplificar

Compactos

Referência	Principais Características	Destaques
Forno compacto com micro-ondas e Vapor 100%		
iQ500		
<p>Novo</p>  <p>CP565AGS0 4242003803912</p>	<ul style="list-style-type: none"> • Vidro preto / inox • Multifunções, Vapor 100% e Micro-ondas • Micro-ondas com 5 níveis de potência • Base cerâmica sem prato giratório • Vapor 100 % e adição de vapor com 3 níveis • Depósito de vapor de 0,8 litros • Visor LCD (branco) • lightControl - comandos rotativos iluminados • 36 litros • 5 modos aquecimento • Função aquecimento rápido • cookControl 30 programas automáticos • Programa de descalcificação • Iluminação LED • Interior em inox 	<ul style="list-style-type: none"> • O forno compacto 3 em 1 • Funções: vapor 100%, micro-ondas, ar quente circulante, grelhar com ar circulante, grelhar - grande quantidade • Micro-ondas para utilização individual ou em conjunto com alguns modos de aquecimento • cookControl 30 programas automáticos para facilitar e simplificar
Micro-ondas compacto		
iQ700		
 <p>CF634AGS1 4242003754641</p>	<ul style="list-style-type: none"> • Vidro preto / inox • Micro-ondas com 5 níveis de potência • 900 W de potência • Base cerâmica sem prato giratório • Visor TFT (2,8") • Programação tempo de confeitura • 36 litros • cookControl 7 programas automáticos • Iluminação LED • Interior em inox 	<ul style="list-style-type: none"> • Tecnologia innoWave - aquecimento mais rápido e eficiente, através de uma distribuição ótima das ondas, sem necessidade de prato giratório • cookControl 7 programas automáticos para facilitar e simplificar
Vaporeira compacta		
iQ700		
 <p>CD634GBS1 4242003658338</p>	<ul style="list-style-type: none"> • Vidro preto / inox • Vaporeira (vapor 100%) • Amplitude da temperatura 30 °C - 100 °C • Visor TFT (2,8") • Programação tempo, início e fim de confeitura • 38 litros • 4 modos aquecimento • cookControl 20 programas automáticos • Depósito de água com 1,3 litros • Gerador de vapor no interior da cavidade • Iluminação Halogéneo • softMove - abertura e fecho suave da porta 	<ul style="list-style-type: none"> • Funções: Vapor 100%, Regenerar, Levedar, Descongela • cookControl 20 programas automáticos para facilitar e simplificar
	A partir de Setembro 2018 altera para a referência CD634GAS0	

Compactos / Gavetas de aquecimento

Referência	Principais Características	Destaques
Máquina de café totalmente automática		
iQ700		
 <p>CT636LES6 4242003703595</p>	<ul style="list-style-type: none"> • Vidro preto / inox • Home Connect • Visor TFT com menu interativo • 19 Bar • sensoFlow System • One-touch preparation de várias bebidas, com aromaDouble Shot • coffeeSensor System • silentCeram Drive • Memória para bebidas favoritas • Limpeza automática do sistema leite e de todos os tubos após cada processo de infusão 	<ul style="list-style-type: none"> • Home Connect: controlo remoto através da App, com CoffeePlaylist. • Sistema sensoFlow temperatura ideal e constante a qualquer momento, para uma bebida perfeita. • One-touch preparation: Ristretto, Espresso, Espresso Macchiato, Café, Cappuccino, Latte Macchiato, Café com leite ao toque de um único botão • aromaDouble Shot: café extra-forte e menos amargo graças a 2 processos de moagem e preparação de bebidas (19 bar). • silentCeram Drive: Unidade de moagem em cerâmica de grande qualidade com redução de ruído • coffeeSensor System: A unidade de moagem ajusta-se automaticamente à variedade de grãos de café
Gavetas de aquecimento		
iQ700		
 <p>BI630DNS1 4242003676615</p>	<ul style="list-style-type: none"> • Gaveta de aquecimento 29 cm • Vidro preto • Regulação da temperatura em 4 níveis: - 40°C a 80°C • Capacidade de carga até 25 kg • Volume: 52 litros • Resistência integrada na superfície de vidro • Abertura Push Pull 	<ul style="list-style-type: none"> • Ideal para levedar massa, descongelar, cozinhar a baixa temperatura, manter os alimentos quentes, ou simplesmente aquecer a loiça
 <p>BI630CNS1 4242003676561</p>	<ul style="list-style-type: none"> • Gaveta de aquecimento 14 cm • Vidro preto • Regulação da temperatura em 4 níveis: - 40°C a 80°C • Capacidade de carga até 25 kg • Volume: 20 litros • Resistência integrada na superfície de vidro • Abertura Push Pull 	<ul style="list-style-type: none"> • Ideal para levedar massa, descongelar, cozinhar a baixa temperatura, manter os alimentos quentes, ou simplesmente aquecer a loiça
 <p>BI630CNW1 4242003676608</p>	<ul style="list-style-type: none"> • Gaveta de aquecimento 14 cm • Vidro branco • Regulação da temperatura em 4 níveis: - 40°C a 80°C • Capacidade de carga até 25 kg • Volume: 20 litros • Resistência integrada na superfície de vidro • Abertura Push Pull 	<ul style="list-style-type: none"> • Ideal para levedar massa, descongelar, cozinhar a baixa temperatura, manter os alimentos quentes, ou simplesmente aquecer a loiça

Micro-ondas: sublimes quando alinhados com os novos fornos.

Micro-ondas iQ700.

Em vidro preto ou branco e com o visor TFT, os micro-ondas Siemens ficam perfeitamente alinhados quando instalados com um forno iQ700. A sua potência de 900 W e o grill, não só permitem descongelar e aquecer, mas também cozinhar. Os seus 10 programas automáticos tornam todas as tarefas muito simples.

Maior superfície útil.

Sob a base de cerâmica há uma antena rotativa que distribui as micro-ondas de forma homogênea por todos os alimentos. Desta forma, a plataforma giratória tradicional é eliminada, obtendo uma superfície útil maior do que num prato giratório com as mesmas dimensões exteriores.



Novos micro-ondas iQ500.

Os novos micro-ondas iQ500 e iQ300 apresentam um novo design que lhes permitem uma coordenação perfeita com a gama de fornos iQ500, iQ300 e iQ100.

Combinação perfeita.






Os novos micro-ondas de 38 cm de altura oferecem uma capacidade de até 25 litros e combinam perfeitamente com os fornos graças ao seu design em vidro e inox, tornando-os o complemento perfeito para descongelar, aquecer ou cozinhar.

A função cookControl inclui até 8 receitas automáticas e com o novo controlo deslizante, só precisa de deslizar o dedo para selecionar as opções disponíveis.






Podem ser instalados em móveis altos (modelos de 20 litros) ou em coluna (modelos de 20 e 25 litros), seja qual for a opção ficarão perfeitamente integrados na cozinha.













Micro-ondas

Referência	Principais Características	Destques
Micro-ondas de integrar 38 cm		
iQ700. Tecnologia innoWave. Visor TFT. Interior em inox		
 <p>BE634LGS1 4242003676363</p>	<ul style="list-style-type: none"> • Vidro preto / inox • Tecnologia innoWave • Visor TFT (2,8") • Função grill • cookControl 10 programas automáticos • 21 litros • Iluminação LED • Base cerâmica sem prato rotativo • Abertura à esquerda 	<ul style="list-style-type: none"> • Tecnologia innoWave - aquecimento mais rápido e eficiente, através de uma distribuição ótima das ondas, sem necessidade de prato giratório • cookControl 10 programas para facilitar a utilização • Instalação em coluna ou móvel alto de 60 cm de largura
 <p>BE634RGS1 4242003676387</p>	<ul style="list-style-type: none"> • Vidro preto / inox • Tecnologia innoWave • Visor TFT (2,8") • Função grill • cookControl 10 programas automáticos • 21 litros • Iluminação LED • Base cerâmica sem prato rotativo • Abertura à direita 	<ul style="list-style-type: none"> • Tecnologia innoWave - aquecimento mais rápido e eficiente, através de uma distribuição ótima das ondas, sem necessidade de prato giratório • cookControl 10 programas para facilitar a utilização • Instalação em coluna ou móvel alto de 60 cm de largura
 <p>BF634LGS1 4242003676424</p>	<ul style="list-style-type: none"> • vidro branco / inox • Tecnologia innoWave • Visor TFT (2,8") • 21 litros • cookControl 7 programas automáticos • 21 litros • Iluminação LED • Base cerâmica sem prato rotativo • Abertura à esquerda 	<ul style="list-style-type: none"> • Tecnologia innoWave - aquecimento mais rápido e eficiente, através de uma distribuição ótima das ondas, sem necessidade de prato giratório • cookControl 7 programas para facilitar a utilização • Instalação em coluna ou móvel alto de 60 cm de largura
 <p>BF634LGS1 4242003676400</p>	<ul style="list-style-type: none"> • Vidro preto / inox • Tecnologia innoWave • Visor TFT (2,8") • cookControl 7 programas automáticos • 21 litros • Iluminação LED • Base cerâmica sem prato rotativo • Abertura à esquerda 	<ul style="list-style-type: none"> • Tecnologia innoWave - aquecimento mais rápido e eficiente, através de uma distribuição ótima das ondas, sem necessidade de prato giratório • cookControl 7 programas para facilitar a utilização • Instalação em coluna ou móvel alto de 60 cm de largura
 <p>BF634RGS1 4242003676431</p>	<ul style="list-style-type: none"> • Vidro preto / inox • Tecnologia innoWave • Visor TFT (2,8") • cookControl 7 programas automáticos • 21 litros • Iluminação LED • Base cerâmica sem prato rotativo • Abertura à direita 	<ul style="list-style-type: none"> • Tecnologia innoWave - aquecimento mais rápido e eficiente, através de uma distribuição ótima das ondas, sem necessidade de prato giratório • cookControl 7 programas para facilitar a utilização • Instalação em coluna ou móvel alto de 60 cm de largura

Micro-ondas

Referência	Principais Características	Destaques
Micro-ondas de integrar 38 cm		
iQ500. Visor digital. Interior em inox		
<p>Novo</p>  <p>BE555LMS0 4242003805695</p>	<ul style="list-style-type: none"> • Vidro preto / inox • Visor digital (branco) • Controlo eletrónico touchSlider • Função grill • cookControl 8 programas automáticos • 25 litros • Prato rotativo de 31,5 cm de diâmetro • Abertura à esquerda 	<ul style="list-style-type: none"> • cookControl 8 programas para facilitar a utilização • Combina com fornos iQ500 (visor branco) • Instalação em coluna de 60 cm de largura
<p>Novo</p>  <p>BE525LMS0 4242003805640</p>	<ul style="list-style-type: none"> • Vidro preto / inox • Visor digital (branco) • Controlo eletrónico touchSlider • Função grill • cookControl 8 programas automáticos • 20 litros • Prato rotativo de 25,5 cm de diâmetro • Abertura à esquerda 	<ul style="list-style-type: none"> • cookControl 8 programas para facilitar a utilização • Combina com fornos iQ500 (visor branco) • Instalação em coluna de 60 cm de largura
<p>Novo</p>  <p>BF525LMS0 4242003805527</p>	<ul style="list-style-type: none"> • Vidro preto / inox • Visor digital (branco) • Controlo eletrónico touchSlider • cookControl 7 programas automáticos • 20 litros • Prato rotativo de 25,5 cm de diâmetro • Abertura à esquerda 	<ul style="list-style-type: none"> • cookControl 7 programas para facilitar a utilização • Combina com fornos iQ500 (visor branco) • Instalação em coluna de 60 cm de largura
iQ300. Interior em inox		
<p>Novo</p>  <p>BF520LMR0 4242003805671</p>	<ul style="list-style-type: none"> • Vidro preto / inox • Controlo mecânico • 20 litros • Prato rotativo de 25,5 cm de diâmetro • Abertura à esquerda 	<ul style="list-style-type: none"> • Combina com fornos iQ100 (sem visor) / iQ300 (visor vermelho) / iQ500 (visor branco) • Instalação em coluna ou móvel alto de 60 cm de largura
iQ100. Interior em inox		
 <p>HF15G561 4242003430576</p>	<ul style="list-style-type: none"> • Inox • Visor digital (vermelho) • Controlo eletrónico • Função grill • cookControl 8 programas automáticos • 17 litros • Prato rotativo de 24,5 cm de diâmetro • Abertura à esquerda 	<ul style="list-style-type: none"> • cookControl 8 programas para facilitar a utilização • Combina com fornos iQ300 (visor vermelho) • Instalação em coluna ou móvel alto de 60 cm de largura

Acessórios

Referência	Principais Características
Acessórios Fornos iQ700	
 HZ638370 4242003673584	<ul style="list-style-type: none"> • Raile telescópico de 3 níveis com função stop • Aptos para pirólise • Válido para fornos pirolíticos de 60 cm iQ700, sem micro-ondas
 HZ638270 4242003673560	<ul style="list-style-type: none"> • Raile telescópico de 2 níveis com função stop • Aptos para pirólise • Válido para fornos pirolíticos de 60 cm iQ700, sem micro-ondas
 HZ638170 4242003673539	<ul style="list-style-type: none"> • Raile telescópico de 1 nível com função stop • Aptos para pirólise • Válido para fornos pirolíticos de 60 cm iQ700, sem micro-ondas
 HZ327000 4242003353127	<ul style="list-style-type: none"> • Set de pedra e pá em madeira - ideal para confeccionar pizzas, pão e folhados • Válido para fornos iQ700, sem utilização de micro-ondas
 HZ625071 4242003682357	<ul style="list-style-type: none"> • Tabuleiro para grelhar no forno, com pouca gordura. Em esmalte de alta resistência e anti-aderente. • Apto para máq. lavar loiça • Válido para fornos iQ700, sem utilização de micro-ondas
 HZ633070 4242003673485	<ul style="list-style-type: none"> • Tabuleiro profissional (10litros). Em esmalte de alta resistência e anti-aderente. • Apto para pirólise • Válido para fornos iQ700, sem utilização de micro-ondas
 HZ633001 4242003673478	<ul style="list-style-type: none"> • Tampa para tabuleiro profissional • Não apto para pirólise • Válido para fornos iQ700, sem utilização de micro-ondas
 HZ66X600 4242003694534	<ul style="list-style-type: none"> • Revestimento para ocultar móvel (para combinação aparelhos iQ700)
Válidos para fornos iQ500 e iQ300	
 HZ538000 4242003813904	<ul style="list-style-type: none"> • 1 raile telescópico varioClip, para colocar em qualquer um dos 5 níveis do forno • Válido para fornos iQ300 e iQ500 de 60 cm presentes nesta tabela
 HZ532010 4242003813874	<ul style="list-style-type: none"> • Tabuleiro com revestimento cerâmico antiaderente • Válido para fornos iQ300 e iQ500 de 60 cm presentes nesta tabela



Placas

Mil formas de cozinhar numa única zona de confeção. Os recipientes para cozinhar são tão diversos como os pratos que se podem confeccionar. É bom saber que agora pode cozinhar de forma flexível. As placas flexInduction da Siemens tem zonas de indução que podem ser unidas entre si através da seleção de um comando. O número e tamanho dos recipientes são automaticamente reconhecidos. Por baixo da superfície vitrocerâmica existem várias bobines magnéticas que fazem a correspondência exata ao recipiente a aquecer. Assim, o calor só é gerado onde é necessário, sem estar limitado a zonas redondas.



flexInduction plus. Um novo conceito que reinventa a sua forma de cozinhar.



Experimente as vantagens de cozinhar com indução da Siemens.
A bomba de indução direciona o calor diretamente para o recipiente e para o alimento –sem aquecer a zona de cozedura. Para si significa: tempo de aquecimento reduzido, maior segurança e menor necessidade de limpeza. Rápido, seguro e confortável –deixe-se convencer. Adicionalmente cozinhar numa placa de indução torna-se mais económico do que numa placa a gás ou vitrocerâmica.



A Siemens apresenta uma nova forma de interação com sua placa de indução.
Graças à intuitiva AppHomeConnect, poderá controlar comodamente a sua placa a partir do seu tablet ou smartphone, bem como ajustar, por exemplo, as seguintes funções:

- Controlar as potências de cada zona da placa e programar o temporizador em cada zona de confeção.
- Unir as zonas flexíveis numa só potência ou dividir as zonas flexíveis em duas.
- Utilizar o fryingSensor ou o cookingSensor.
- Função cronómetro.



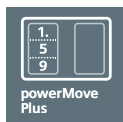
Sistema cookConnect - a sua placa controla o seu exaustor.
Com este sistema é possível controlar diversas funções diretamente na placa, como por exemplo os níveis de potência ou a iluminação.

- Além disso, também lhe permite:
- Definir a ativação do exaustor como automático ou padrão.
 - Definir se o exaustor deve continuar a funcionar ou não, quando a placa é desligada.
 - Definir se a luz do exaustor se acende ou não, quando a placa é ligada.



iQ700 flexInduction Plus.

É um conceito inovador que reinventa a forma de cozinhar. Graças aos seus indutores adicionais, estrategicamente colocados, a flexibilidade na hora de cozinhar é, de facto, maior. Uma zona extra permite cozinhar com recipientes de diversos formatos e tamanhos.



Função powerMove Plus.

Com três potências pré-definidas ao longo da zona flexInduction, pode ativar automaticamente a potência desejada com a simples mudança da localização do recipiente., desde o nível 9 na zona da frente até ao nível 1 na zona posterior.



Função flexMotion.


Ao mover o recipiente de uma zona para outra, as placas flexInduction Plus da Siemens desligam os indutores da zona inicial, mantendo-os ativos na nova zona selecionada. Basta um simples toque para confirmar.

Acessórios para placas flexInduction.

A Siemens oferece-lhe acessórios exclusivos para as placas iQ700 flexInduction, como por exemplo: TeppanYaki para obter resultados semelhantes aos do domínio TeppanYaki; Grelhador para confeccionar os seus grelhados favoritos; Assadeira para os tradicionais assados ou com o acessório para cozer a vapor.



Tecnologia e inovação para uma utilização intuitiva da sua placa.



fryingSensor Plus.

Flexibilidade no controlo da temperatura do óleo/azeite para cada uma das zonas, incluindo a zona tripla de 32 cm e as zonas flexInduction. Uma temperatura insuficiente do óleo/azeite, faz com que o alimento absorva demasiada gordura, bem como uma temperatura demasiado alta faz com que o óleo/azeite perca as suas propriedades.

As placas Siemens com os novos controlos TFT e lightSlider, incorporam um 5º nível adicional para o controlo da temperatura do óleo/azeite. Adicionalmente emitem um aviso sonoro quando a temperatura seleccionada for alcançada, de modo a juntar os alimentos na altura ideal para obter resultados excelentes, conservando as propriedades e nutrientes dos mesmos.

Nível 1. Muito baixo; Nível 2. Baixo; Nível 3. Médio-baixo; Nível 4. Médio-alto; Nível 5. Alto.

Função powerBoost.

Com a função powerBoost pode aumentar a potência de uma zona até mais 50%. Ideal para cozinhar de forma ainda mais rápida.

Função shortBoost.

Maximiza a potência durante 30 segundos. Ideal para aquecer frigideiras.



cookingSensor.

Este sensor controla a temperatura no interior do recipiente (panela / tacho) e mantém sempre a temperatura correta, evitando que os alimentos se queimem ou fervam em demasia e transbordarem do recipiente.

Programação do tempo de cozedura.

Todas as placas de indução e vitrocerâmicas permitem a programação do tempo para cada zona de confeção. Decorrido o tempo programado, cada zona é desligada. Comodidade e segurança com as placas Siemens.


Função manter quente.

Ideal para derreter chocolate ou manteiga e para conservar quentes as refeições acabadas de fazer.

Função reStart e quickStart.

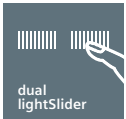
A função reStart memoriza por 4 segundos os ajustes de potência seleccionados, caso a placa se desligue acidentalmente.

A função quickStart permite colocar um recipiente sobre uma zona da placa e, ao ligá-la, fica automaticamente pré-seleccionada a zona, necessitando apenas de ajustar a potência desejada.



Controlo TFT touchPlus.

O primeiro controlo TFT touchPlus. Um visor de grande dimensão a cores, de alta resolução e contraste. Inclui um assistente de receitas muito fácil de utilizar: ao escolher o prato a confeccionar no visor TFT, a placa seleciona automaticamente o nível do cookingSensor ou do fryingSensor adequado para manter uma temperatura perfeita. Inclui recomendações simples para facilitar a confeção do prato.



Controlo lightSlider.

O controlo lightSlider da Siemens é muito preciso, intuitivo e fácil de utilizar. Quando a placa está desligada apenas fica visível o comando ligar/desligar, conseguindo uma estética perfeitamente integrada. Uma vez ligada, ficam iluminadas as funções selecionáveis. Controlo fácil e direto num seletor muito amplo com 17 níveis de potência que podem ser selecionados com um só toque.



Controlo touchSlider.

Único e inovador conceito de controlo Siemens. O controlo é muito prático e atual. Basta deslizar muito suavemente o dedo sobre o touchSlider e escolher a potência desejada. Todas as funções podem ser selecionadas desta forma simples e rápida.



touchControl.





O touchControl permite um controlo fácil e acessível. Apenas tem que selecionar a zona e aumentar ou baixar a potência com os sensores "+" ou "-".







Terminações e design.

A Siemens disponibiliza placas com terminações design comfort, biselada, basic frame e design plano. As placas **design comfort** são biseladas à frente com perfis inox nas laterais e podem ser combinadas com outras placas ou dominós com a mesma terminação.





Placas

Referência	Principais características	Destaques
Indução flexInduction		
iQ700. inductionAir		
 <p>EX875LX34E 4242003763988</p>	<p>PLACA</p> <ul style="list-style-type: none"> • 80 cm • 2 zonas flexInduction • Controlo lightSlider com 17 níveis de potência • fryingSensor Plus • cookingSensor Plus (necessita acessório HZ39050) • Funções powerBoost / shortBoost • Funções reStart / quickStart • Indicação do consumo de energia • Função manter quente • Design Comfort <p>EXAUSTOR</p> <ul style="list-style-type: none"> • iQdrive • sensor climateControl • 630 m³/h • 9+1 nível intensivo • Cl. Energética A A+/B/70dB 	<ul style="list-style-type: none"> • A placa necessitará sempre de um acessório para instalação: <ul style="list-style-type: none"> - Instalação em modo saída de ar HZ381400 - Instalação em modo recirculação cleanAir HZ381500 • Acessório cookingSensor Plus HZ39050. Sobre acessórios, consultar págs. 106 e 107.
iQ700. flexInduction. Temporizador com função de fim e alarme		
<p>Novo</p>  <p>EX975KXW1E 4242003765685</p>	<ul style="list-style-type: none"> • 90 cm • 3 zonas flexInduction • 2 zonas 24 x 40 cm; 1 zona 24 x 30 cm • Home Connect • cookConnect (controlo placa/exaustor) • Controlo TFT com 17 níveis de potência • cookControl Plus (receitas programadas) • fryingSensor Plus • Apto à função cookingSensor Plus (necessita acessório HZ39050) • Funções powerBoost / shortBoost • Função powerMove (3 passos) • Função flexMotion • Funções reStart / quickStart • Indicação do consumo energia • Função manter quente • Cronómetro • Design c/ perfis laterais inox 	<ul style="list-style-type: none"> • Home Connect: controlo através da App. • Zonas totalmente flexíveis, para que cozinhe sem limite de tamanhos e formato de recipientes. • Sensor de fritura c/ controlo automático, para que os alimentos não friteem demasiado estaladiços e sem queimar - fryingSensor. • Controlo automático da potência em 3 níveis apenas com o deslizar do recipiente pela zona flexível - powerMove.
<p>Novo</p>  <p>EX975LXV1E 4242003759783</p>	<ul style="list-style-type: none"> • 90 cm • 2 zonas flexInduction 23 x 40 cm • 1 zona tripla de 32 cm • Home Connect • cookConnect (controlo placa/exaustor) • Controlo lightSlider com 17 níveis de potência • fryingSensor Plus • Funções powerBoost / shortBoost • Função powerMove (3 passos) • Funções reStart / quickStart • Indicação do consumo energia • Função manter quente • Cronómetro • Design Comfort <p>Antecessor: EX975LVC1E</p>	<ul style="list-style-type: none"> • Home Connect: controlo através da App. • Zonas totalmente flexíveis, para que cozinhe sem limite de tamanhos e formato de recipientes. • Sensor de fritura c/ controlo automático, para que os alimentos não friteem demasiado estaladiços e sem queimar - fryingSensor. • Zona tripla de 32 cm: a zona mais ampla, apta para recipientes de várias dimensões. • Controlo automático da potência em 3 níveis apenas com o deslizar do recipiente pela zona flexível - powerMove.
 <p>EX975LXC1E 4242003692301</p>	<ul style="list-style-type: none"> • 90 cm • 3 zonas flexInduction • 2 zonas 24 x 40 cm; 1 zona 24 x 30 cm • Controlo lightSlider • 17 níveis de potência • fryingSensor Plus • Funções powerBoost / shortBoost • Função powerMove (3 passos) • Funções reStart / quickStart • Indicação do consumo energia • Função manter quente • Cronómetro • Design Comfort 	<ul style="list-style-type: none"> • Zonas totalmente flexíveis, para que cozinhe sem limite de tamanhos e formato de recipientes. • Sensor de fritura c/ controlo automático, para que os alimentos não friteem demasiado estaladiços e sem queimar - fryingSensor. • Controlo automático da potência em 3 níveis apenas com o deslizar do recipiente pela zona flexível - powerMove.



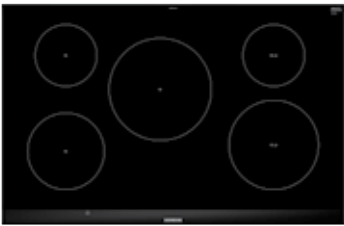

Placas

Referência	Principais características	Destaques
Indução flexInduction		
iQ700. flexInduction. Temporizador com função de fim e alarme		
 <p>EX275FXB1E 4242003701218</p>	<ul style="list-style-type: none"> • 90 x 35 cm • 2 zonas flexInduction 40 x 21 cm • Controlo touchSlider • Funções powerBoost • Função powerMove (3 passos) • Funções reStart / quickStart • Indicação do consumo de energia • Design Comfort 	<ul style="list-style-type: none"> • Zonas totalmente flexíveis, para que cozinhe sem limite de tamanhos e formato de recipientes. • Controlo automático da potência em 3 níveis apenas com o deslizar do recipiente pela zona flexível - powerMove.
<p>Novo</p>  <p>EX875KYW1E 4242003765296</p>	<ul style="list-style-type: none"> • 80 cm • 2 zonas flexInduction Plus • 2 zonas 23 x 40 cm e 2 indutores adicionais • Home Connect • cookConnect (controlo placa/exaustor) • Controlo TFT com 17 níveis de potência • cookControl Plus (receitas programadas) • fryingSensor Plus • Apto à função cookingSensor Plus (necessita acessório HZ39050) • Funções powerBoost / shortBoost • Função powerMove (3 passos) • Função flexMotion • Funções reStart / quickStart • Indicação do consumo energia • Função manter quente • Cronómetro • Design <i>cl</i> perfis laterais inox <p>Antecessor: EX875KYE1E</p>	<ul style="list-style-type: none"> • Home Connect: controlo através da App • Zonas totalmente flexíveis, para que cozinhe sem limite de tamanhos e formato de recipientes. • Sensor de fritura <i>cl</i> controlo automático, para que os alimentos não friteem demasiado estaladiços e sem queimar - fryingSensor. • Controlo automático da potência em 3 níveis apenas com o deslizar do recipiente pela zona flexível - powerMove.
<p>Novo</p>  <p>EX875BEB1E 4242003830406</p>	<ul style="list-style-type: none"> • 80 cm • 3 zonas de indução <ul style="list-style-type: none"> - 1 zona flexInduction 24 x 40 cm - 1 zona dupla 28 cm - 1 zona 15 cm • Controlo touchControl • 17 níveis de potência • Funções powerBoost • Funções reStart / quickStart • Design Comfort 	<ul style="list-style-type: none"> • Zonas totalmente flexíveis, para que cozinhe sem limite de tamanhos e formato de recipientes.
 <p>EX775LYE4E 4242003757826</p>	<ul style="list-style-type: none"> • 70 cm • 2 zonas flexInduction Plus • 2 zonas 23 x 38 cm e 1 indutor adicional • Controlo lightSlider • 17 níveis de potência • fryingSensor Plus • Apto à função cookingSensor Plus (necessita acessório HZ39050) • Funções powerBoost / shortBoost • Função powerMove (3 passos) • Função flexMotion • Funções reStart / quickStart • Indicação do consumo energia • Função manter quente • Cronómetro • Design Comfort 	<ul style="list-style-type: none"> • Zonas totalmente flexíveis, para que cozinhe sem limite de tamanhos e formato de recipientes. • Sensor de fritura <i>cl</i> controlo automático, para que os alimentos não friteem demasiado estaladiços e sem queimar - fryingSensor. • Controlo automático da potência em 3 níveis apenas com o deslizar do recipiente pela zona flexível - powerMove.





Placas

Referência	Principais características	Destaques
Indução flexInduction		
iQ700. flexInduction. Temporizador com função de fim e alarme		
<p>Novo</p>  <p>EX675JYW1E 4242003765234</p>	<ul style="list-style-type: none"> • 60 cm • 2 zonas flexInduction Plus • 2 zonas 23 x 38 cm e 1 indutor adicional • Home Connect • cookConnect (controlo placa/exaustor) • Controlo TFT com 17 níveis de potência • cookControl Plus (receitas programadas) • fryingSensor Plus • Apto à função cookingSensor Plus (necessita acessório HZ39050) • Funções powerBoost / shortBoost • Função powerMove (3 passos) • Função flexMotion • Funções reStart / quickStart • Indicação do consumo energia • Função manter quente • Cronómetro • Design c/ perfis laterais inox 	<ul style="list-style-type: none"> • Home Connect: controlo através da App. • Zonas totalmente flexíveis, para que cozinhe sem limite de tamanhos e formato de recipientes. • Sensor de fritura c/ controlo automático, para que os alimentos não friteem demasiado estaladiços e sem queimar - fryingSensor. • Controlo automático da potência em 3 níveis apenas com o deslizar do recipiente pela zona flexível - powerMove.
 <p>EX675LXC1E 4242003716885</p>	<ul style="list-style-type: none"> • 60 cm • 2 zonas flexInduction 24 x 38 cm • Controlo lightSlider • 17 níveis de potência • fryingSensor Plus • Funções powerBoost / shortBoost • Função powerMove (3 passos) • Funções reStart / quickStart • Indicação do consumo energia • Função manter quente • Cronómetro • Design Comfort 	<ul style="list-style-type: none"> • Zonas totalmente flexíveis, para que cozinhe sem limite de tamanhos e formato de recipientes. • Sensor de fritura c/ controlo automático, para que os alimentos não friteem demasiado estaladiços e sem queimar - fryingSensor. • Controlo automático da potência em 3 níveis apenas com o deslizar do recipiente pela zona flexível - powerMove.
<p>Novo</p>  <p>EX672FXC1E 4242003760093</p>	<ul style="list-style-type: none"> • 60 cm • Branco • 2 zonas flexInduction 24 x 38 cm • Controlo touchSlider • 17 níveis de potência • fryingSensor • Funções powerBoost • Funções reStart / quickStart • Indicação do consumo energia • Design Comfort 	<ul style="list-style-type: none"> • Zonas totalmente flexíveis, para que cozinhe sem limite de tamanhos e formato de recipientes. • Sensor de fritura c/ controlo automático, para que os alimentos não friteem demasiado estaladiços e sem queimar - fryingSensor.
 <p>EX675LEC1E 4242003716854</p>	<ul style="list-style-type: none"> • 60 cm • 3 zonas de indução - 1 zona flexInduction 24 x 38 cm - 1 zona 21 cm - 1 zona 15 cm • Controlo lightSlider • 17 níveis de potência • fryingSensor Plus • Funções powerBoost / shortBoost • Função powerMove (3 passos) • Funções reStart / quickStart • Indicação do consumo energia • Função manter quente • Cronómetro • Design Comfort 	<ul style="list-style-type: none"> • Zonas totalmente flexíveis, para que cozinhe sem limite de tamanhos e formato de recipientes. • Sensor de fritura c/ controlo automático, para que os alimentos não friteem demasiado estaladiços e sem queimar - fryingSensor. • Controlo automático da potência em 3 níveis apenas com o deslizar do recipiente pela zona flexível - powerMove.





Placas

Referência	Principais características	Destaques
Indução flexInduction		
iQ700. flexInduction. Temporizador com função de fim e alarme		
	<ul style="list-style-type: none"> • 60 cm • 3 zonas de indução <ul style="list-style-type: none"> - 1 zona flexInduction 24 x 38 cm - 1 zona 21 cm - 1 zona 15 cm • Controlo touchSlider • 17 níveis de potência • fryingSensor • Funções powerBoost • Funções reStart / quickStart • Indicação do consumo energia • Design biselado 	<ul style="list-style-type: none"> • Zonas totalmente flexíveis, para que cozinhe sem limite de tamanhos e formato de recipientes. • Sensor de fritura <i>c/</i> controlo automático, para que os alimentos não friteem demasiado estaladiços e sem queimar - fryingSensor.
<p>EX651FEC1E 4242003716786</p>		
Indução. Função powerBoost em todas as zonas		
	<ul style="list-style-type: none"> • 90 cm • 5 zonas de indução (1 zona tripla) <ul style="list-style-type: none"> - 32 / 21 / 18 / 15 / 15 cm • Controlo lightSlider • 17 níveis de potência • fryingSensor Plus • Funções powerBoost / shortBoost • Funções reStart / quickStart • Indicação do consumo energia • Função manter quente • Cronómetro • Design Comfort 	<ul style="list-style-type: none"> • Indução: mais rápida; mais economia; mais segurança; fácil limpeza. • Programação de tempo de confeção para cada zona, com função de fim de confeção e alarme. • Zona tripla de 32 cm: a zona mais ampla, apta para recipientes de várias dimensões. • Sensor de fritura <i>c/</i> controlo automático, para que os alimentos não friteem demasiado estaladiços e sem queimar - fryingSensor.
<p>EH975LVC1E 4242003698273</p>		
	<ul style="list-style-type: none"> • 80 cm • 5 zonas de indução <ul style="list-style-type: none"> - 24 / 21 / 18 / 15 / 15 cm • Controlo lightSlider • 17 níveis de potência • fryingSensor Plus • Funções powerBoost / shortBoost • Funções reStart / quickStart • Indicação do consumo energia • Função manter quente • Cronómetro • Design Comfort 	<ul style="list-style-type: none"> • Indução: mais rápida; mais economia; mais segurança; fácil limpeza. • Programação de tempo de confeção para cada zona, com função de fim de confeção e alarme.
<p>EH875LVC1E 4242003716410</p>		
	<ul style="list-style-type: none"> • 70 cm • 4 zonas de indução (1 combiZone) <ul style="list-style-type: none"> - 21 / 18 / 18 / 15 cm • Controlo touchSlider • 17 níveis de potência • fryingSensor • Funções powerBoost • Funções reStart / quickStart • Indicação do consumo energia • Design Comfort 	<ul style="list-style-type: none"> • Indução: mais rápida; mais economia; mais segurança; fácil limpeza. • Programação de tempo de confeção para cada zona, com função de fim de confeção e alarme.
<p>ED775FPC1E 4242003698006</p>		



Placas

Referência	Principais características	Destaques
Indução. Função powerBoost em todas as zonas		
 <p>EH675FEC1E 4242003716267</p>	<ul style="list-style-type: none"> • 60 cm • 4 zonas de indução - 21 / 18 / 18 / 15 cm • Controlo touchSlider • 17 níveis de potência • fryingSensor • Funções powerBoost • Funções reStart / quickStart • Indicação do consumo energia • Design Comfort 	<ul style="list-style-type: none"> • Indução: mais rápida; mais economia; mais segurança; fácil limpeza. • Programação de tempo de confeção para cada zona, com função de fim de confeção e alarme.
 <p>EH651FDC1E 4242003697580</p>	<ul style="list-style-type: none"> • 60 cm • 3 zonas de indução (1 zona tripla) - 32 / 21 / 15 cm • Controlo touchSlider • 17 níveis de potência • fryingSensor • Funções powerBoost • Funções reStart / quickStart • Indicação do consumo energia • Design Biselado 	<ul style="list-style-type: none"> • Indução: mais rápida; mais economia; mais segurança; fácil limpeza. • Programação de tempo de confeção para cada zona, com função de fim de confeção e alarme. • Zona tripla de 32 cm: a zona mais ampla, apta para recipientes de várias dimensões.
 <p>EH651FFB1E 4242003716229</p>	<ul style="list-style-type: none"> • 60 cm • 4 zonas de indução (1 zona oval) - 28-18 / 21 / 18 / 15 cm • Controlo touchSlider • 17 níveis de potência • Funções powerBoost • Funções reStart / quickStart • Indicação do consumo energia • Design Biselado 	<ul style="list-style-type: none"> • Indução: mais rápida; mais economia; mais segurança; fácil limpeza. • Programação de tempo de confeção para cada zona, com função de fim de confeção e alarme. • Zona oval, ideal para recipientes de maiores dimensões.
 <p>EH631BEB1E 4242003716120</p>	<ul style="list-style-type: none"> • 60 cm • 4 zonas de indução - 21 / 18 / 18 / 15 cm • Controlo touchControl • 17 níveis de potência • Funções powerBoost • Funções reStart / quickStart • Design Bisel frontal 	<ul style="list-style-type: none"> • Indução: mais rápida; mais economia; mais segurança; fácil limpeza. • Programação de tempo de confeção para cada zona, com função de fim de confeção e alarme.

Placas

Referência	Principais características	Destaques
Indução. Função powerBoost em todas as zonas. 4600 W		
 <p>EU631FEB1E 4242003716625</p>	<ul style="list-style-type: none"> • 60 cm • 4 zonas de indução - 21 / 18 / 18 / 15 cm • 4600 W • Controlo touchSlider • 17 níveis de potência • Funções powerBoost • Funções reStart / quickStart • Indicação do consumo energia • Design Bisel frontal 	<ul style="list-style-type: none"> • Indução: mais rapidez; mais economia; mais segurança; fácil limpeza. • Programação de tempo de confeção para cada zona, com função de fim de confeção e alarme. • Placa com 4600 W, ideal para habitações com baixa potência elétrica contratada.
 <p>EU611BEB1E 4242003716472</p>	<ul style="list-style-type: none"> • 60 cm • 4 zonas de indução - 21 / 18 / 18 / 15 cm • 4600 W • Controlo touchControl • 17 níveis de potência • Funções powerBoost • Funções reStart / quickStart • Design Plano 	<ul style="list-style-type: none"> • Indução: mais rapidez; mais economia; mais segurança; fácil limpeza. • Programação de tempo de confeção para cada zona, com função de fim de confeção e alarme. • Placa com 4600 W, ideal para habitações com baixa potência elétrica contratada.
Vidrocerâmicas		
iQ300.		
 <p>Novo</p> <p>ET675FNP1E 4242003762851</p>	<ul style="list-style-type: none"> • 60 cm • 4 zonas (1 zona oval e 1 zona dupla) - 27-17 / 18 / 21-15 / 15 cm • Controlo touchSlider • 17 níveis de potência • Programação do tempo para cada zona com função de fim e alarme • Funções powerBoost na zona dupla • Funções reStart • Indicação do consumo energia • Indicação do calor residual • Design Comfort (não inclui cabo elétrico) 	<ul style="list-style-type: none"> • Zona dupla para uma maior flexibilidade na utilização dos recipientes. • Programação de tempo de confeção para cada zona, com função de fim de confeção e alarme. • Função powerBoost para um aquecimento mais rápido da zona de confeção.
	Antecessor ET675LNP1D	
 <p>ET651FFP1E 4242003764701</p>	<ul style="list-style-type: none"> • 60 cm • 4 zonas (1 zona dupla) - 18 / 15 / 21-12 / 15 cm • Controlo touchSlider • 17 níveis de potência • Programação do tempo para cada zona com função de fim e alarme • Funções powerBoost na zona dupla • Funções reStart • Indicação do consumo energia • Indicação do calor residual • Design Biselado 	<ul style="list-style-type: none"> • Zona dupla para uma maior flexibilidade na utilização dos recipientes. • Programação de tempo de confeção para cada zona, com função de fim de confeção e alarme. • Função powerBoost para um aquecimento mais rápido da zona de confeção.

Placas

Referência	Principais características	Destaques
Vidrocerâmicas		
iQ300.		
	<ul style="list-style-type: none">• 60 cm• 4 zonas (1 zona dupla) - 18 / 15 / 21-12 / 15 cm• Controlo touchSlider• 17 níveis de potência• Programação do tempo para cada zona com função de fim e alarme• Funções powerBoost nas zonas da frente• Funções reStart• Indicação do consumo energia• Indicação do calor residual• Design Basic Frame (não inclui cabo elétrico)	<ul style="list-style-type: none">• Zona dupla para uma maior flexibilidade na utilização dos recipientes.• Programação de tempo de confeção para cada zona, com função de fim de confeção e alarme.• Função powerBoost para um aquecimento mais rápido da zona de confeção.
iQ100.		
	<ul style="list-style-type: none">• 60 cm• 4 zonas - 18 / 15 / 21 / 15 cm• Controlo touchControl• 17 níveis de potência• Funções powerBoost na zona da frente / direita• Funções reStart• Indicação do calor residual• Design Biselado (não inclui cabo elétrico)	<ul style="list-style-type: none">• Função powerBoost para um aquecimento mais rápido da zona de confeção.
ET645FFP1E 4242003764657		
ET651FEN1E 4242003762516		



Placas a gás: segurança e precisão.

Siemens apresenta uma completa gama de placas de gás com as vantagens da tecnologia mais inovadora e com o sabor da cozinha mais tradicional.




stepFlame.

Precisão nunca vista numa placa a gás. Agora já é possível regular de forma exata o nível de potência da chama em 9 níveis, sem necessidade de controlar visualmente a chama.

Os modelos com vidro vitrocerâmico incorporam um display que indica tanto o nível de potência da chama, como a intensidade do calor residual quando a placa está desligada.

Cozinhar com gás nunca foi tão simples.



Isqueiro integrado.

Todas as placas a gás têm isqueiro integrado nos comandos, permitindo que coloque a sua placa, em funcionamento, com uma só mão. Basta girar e pressionar o comando para que a chama apareça.

Grelhas de ferro fundido para máxima estabilidade.

O design das grelhas oferece uma ampla superfície de suporte para os recipientes, evitando o movimento acidental dos mesmos durante a cozedura.

Segurança.





É essencial que a segurança esteja presente na hora de cozinhar com gás. Por isso, na Siemens incorporámos um sistema de segurança gasStop em toda a gama de placas de gás. Cada placa de gás tem um sistema de segurança em cada queimador que fecha a passagem do gás no caso de detetar ausência de chama.

Placas

Referência	Principais características	Destaques
Gás - vitrocerâmica		
iQ700. Comandos frontais com tecnologia stepFlame - controlo preciso da chama em 9 níveis		
 <p>ER9A6SD70 4242003742846</p>	<ul style="list-style-type: none"> • 90 cm • 5 queimadores (1 wok) • Queimador Wok com 6 kW • Wok com duplo circuito • stepFlame • Display digital com indicação do nível de potência • Segurança termoeletrica gasStop • Preparado p/ gás natural • Grelhas ferro fundido aptas para M.L.Loíça • Isqueiro integrado nos comandos • design Comfort 	<ul style="list-style-type: none"> • stepFlame - controlo preciso da chama em 9 níveis. • Wok para se aventurar na cozinha asiática, mais saudável. • Possibilidade de combinar com placa ou dominó design Comfort, com acessório HZ394301. • Segurança gasStop fecha a passagem de gás caso detete a ausência de chama. • Regulação dupla da chama.
 <p>ER6A6PD70 4242003742754</p>	<ul style="list-style-type: none"> • 60 cm • 4 queimadores • stepFlame • Segurança termoeletrica gasStop • Preparado p/ gás natural • Grelhas ferro fundido aptas para M.L.Loíça • Isqueiro integrado nos comandos • design Comfort 	<ul style="list-style-type: none"> • stepFlame - controlo preciso da chama em 9 níveis. • Possibilidade de combinar com placa ou dominó design Comfort, com acessório HZ394301. • Segurança gasStop fecha a passagem de gás caso detete a ausência de chama.
Gás - vidro endurecido		
iQ500. Comandos frontais com tecnologia stepFlame - controlo preciso da chama em 9 níveis		
 <p>EP7A6QB90 4242003742549</p>	<ul style="list-style-type: none"> • 75 cm (nicho de uma placa de 60 cm) • 5 queimadores (1 wok) • Queimador Wok com 4 kW • stepFlame • Segurança termoeletrica gasStop • Preparado p/ gás natural • Grelhas ferro fundido • Isqueiro integrado nos comandos 	<ul style="list-style-type: none"> • stepFlame - controlo preciso da chama em 9 níveis. • Wok para se aventurar na cozinha asiática, mais saudável. • Segurança gasStop fecha a passagem de gás caso detete a ausência de chama.
 <p>EP6A6PB20 4242003742440</p>	<ul style="list-style-type: none"> • 60 cm • 4 queimadores • stepFlame • Segurança termoeletrica gasStop • Preparado p/ gás natural • Grelhas ferro fundido • Isqueiro integrado nos comandos 	<ul style="list-style-type: none"> • stepFlame - controlo preciso da chama em 9 níveis. • Segurança gasStop fecha a passagem de gás caso detete a ausência de chama.

Nota: As placas a gás Siemens presentes nesta tabela estão preparadas para gás natural, mas têm também incluídos os injectores para gás butano. Para alterações do tipo de gás contactar os Serviços técnicos Oficiais, logo após a compra.

Placas




Referência	Principais características	Destaques
Gás - inox		
iQ500. Comandos frontais com tecnologia stepFlame - controlo preciso da chama em 9 níveis		
 <p>EC7A5RB90 4242003676134</p>	<ul style="list-style-type: none"> • 75 cm (nicho de uma placa de 60 cm) • 5 queimadores (1 wok) • Queimador Wok com 5 kW • stepFlame • Segurança termoeleétrica gasStop • Preparado p/ gás natural • Grelhas ferro fundido • Isqueiro integrado nos comandos 	<ul style="list-style-type: none"> • stepFlame - controlo preciso da chama em 9 níveis. • Wok para se aventurar na cozinha asiática, mais saudável. • Segurança gasStop fecha a passagem de gás caso detete a ausência de chama.
 <p>EC6A5PB90 4242003742044</p>	<ul style="list-style-type: none"> • 60 cm • 4 queimadores • stepFlame • Segurança termoeleétrica gasStop • Preparado p/ gás natural • Grelhas ferro fundido • Isqueiro integrado nos comandos 	<ul style="list-style-type: none"> • stepFlame - controlo preciso da chama em 9 níveis. • Segurança gasStop fecha a passagem de gás caso detete a ausência de chama.
iQ300. Comandos frontais		
 <p>EG6B5PB60 4242003768389</p>	<ul style="list-style-type: none"> • 60 cm • 4 queimadores • Segurança termoeleétrica gasStop • Preparado p/ gás natural • Grelhas com acabamento ferro fundido • Isqueiro integrado nos comandos 	<ul style="list-style-type: none"> • Segurança gasStop fecha a passagem de gás caso detete a ausência de chama.
iQ100. Comandos laterais		
 <p>EB6B5PB80 4242003686997</p>	<ul style="list-style-type: none"> • 60 cm • 4 queimadores • Segurança termoeleétrica gasStop • Preparado p/ gás butano • Grelhas em aço • Isqueiro integrado nos comandos 	<ul style="list-style-type: none"> • Segurança gasStop fecha a passagem de gás caso detete a ausência de chama.

Nota: As placas a gás Siemens presentes nesta tabela estão preparadas para gás natural, mas têm também incluídos os injectores para gás butano. Para alterações do tipo de gás contactar os Serviços técnicos Oficiais, logo após a compra.

Dominós

Referência	Principais características	Destaques
Eléctricos		
 <p>ET475FYB1E 4242003689127</p>	<ul style="list-style-type: none"> • 40 cm • Teppan Yaki • Duas zonas de confeção • Tampa vidro vitrocerâmico • Função manter quente 70°C • Função especial para limpeza 40°C • touchSlider • Programação do tempo de confeção • reStart • Cronómetro • design Comfort 	<ul style="list-style-type: none"> • Cozinhe no Teppan Yaki sem gorduras • Pode ser utilizado como zona única, ou em duas zonas com regulação independente da temperatura. • Possibilidade de combinar com placa ou dominó design Comfort, com acessório HZ394301.
 <p>ET375FUB1E 4242003687635</p>	<ul style="list-style-type: none"> • 30 cm • Grelhador Barbecue • Possibilidade de usar pedras de carvão ou água • Tampa vidro vitrocerâmico • Grelha de ferro fundido de 210x380 mm • Válvula de drenagem água • touchSlider • reStart • Cronómetro • design Comfort 	<ul style="list-style-type: none"> • Possibilidade de combinar com placa ou dominó design Comfort, com acessório HZ394301.
 <p>EX375FXB1E 4242003697405</p>	<ul style="list-style-type: none"> • 30 cm • 1 zona flexInduction 21x40 cm • 17 níveis de potência • Função powerBoost • touchSlider • Programação do tempo de confeção • reStart • quickStart • Indicação do consumo de energia • design Comfort 	<ul style="list-style-type: none"> • Possibilidade de combinar com placa ou dominó design Comfort, com acessório HZ394301.
 <p>EH375FBB1E 4242003691731</p>	<ul style="list-style-type: none"> • 30 cm • 2 zonas de indução • 17 níveis de potência • Função powerBoost • touchSlider • Programação do tempo de confeção • reStart • quickStart • Indicação do consumo de energia • design Comfort 	<ul style="list-style-type: none"> • Possibilidade de combinar com placa ou dominó design Comfort, com acessório HZ394301.

Dominós

Referência	Principais características	Destaques
Eléctricos		
 <p>ET375FFP1E 4242003755075</p>	<ul style="list-style-type: none"> • 30 cm • 2 zonas vitrocerâmica (1 dupla) • 17 níveis de potência • Função powerBoost na zona dupla • touchSlider • Programação do tempo de confeção • reStart • design Comfort 	<ul style="list-style-type: none"> • Possibilidade de combinar com placa ou dominó design Comfort, com acessório HZ394301.
Gás		
iQ700. Comandos frontais com tecnologia stepFlame - controlo preciso da chama em 9 níveis		
 <p>ER3A6AD70 4242003742631</p>	<ul style="list-style-type: none"> • 30 cm • Queimador Wok com 6 kW • Wok com duplo circuito • stepFlame • Display digital com indicação do nível de potência • Segurança termoeleétrica gasStop • Grelhas ferro fundido aptas para M.L.Loíça • design Comfort • Isqueiro integrado nos comandos 	<ul style="list-style-type: none"> • stepFlame - controlo preciso da chama em 9 níveis. • Wok para se aventurar na cozinha asiática, mais saudável. • Possibilidade de combinar com placa ou dominó design Comfort, com acessório HZ394301. • Segurança gasStop fecha a passagem de gás caso detete a ausência de chama. • Regulação dupla da chama.
 <p>ER3A6BD70 4242003742693</p>	<ul style="list-style-type: none"> • 30 cm • 2 queimadores a gás • stepFlame • Display digital com indicação do nível de potência • Segurança termoeleétrica gasStop • Grelhas ferro fundido aptas para M.L.Loíça • design Comfort • Isqueiro integrado nos comandos 	<ul style="list-style-type: none"> • stepFlame - controlo preciso da chama em 9 níveis. • Possibilidade de combinar com placa ou dominó design Comfort, com acessório HZ394301. • Segurança gasStop fecha a passagem de gás caso detete a ausência de chama.

Nota: As placas a gás Siemens presentes nesta tabela estão preparadas para gás natural, mas têm também incluídos os injectores para gás butano. Para alterações do tipo de gás contactar os Serviços técnicos Oficiais, logo após a compra.

Acessórios

Referência	Principais características	Destques
Acessórios flexInduction, iQ700		
  <p>HZ381401 4242003827697</p>	<ul style="list-style-type: none"> • Acessório para instalar EX875LX34E em exaustão (saída do ar para o exterior) 	<ul style="list-style-type: none"> • Para placa EX875LX34E
  <p>HZ381501 4242003827703</p>	<ul style="list-style-type: none"> • Módulo para instalar EX875LX34E em recirculação (renovação do ar). Filtro incluído 	<ul style="list-style-type: none"> • Para placa EX875LX34E
 <p>HZ381700 4242003786314</p>	<ul style="list-style-type: none"> • Filtro de carvão activo substituir no HZ381500 - placa EX875LX34E 	<ul style="list-style-type: none"> • Para o módulo HZ381500
 <p>HZ39050 4242003717349</p>	<ul style="list-style-type: none"> • Sensor de temperatura, cookingSensor Plus 	<ul style="list-style-type: none"> • Para placas: <ul style="list-style-type: none"> - EX875LX34E - EX975KXW1E - EX875KYW1E - EX775LYE4E - EX675JYW1E
 <p>HZ390011 4242003560280</p>	<ul style="list-style-type: none"> • Assadeira - utiliza 3 zonas flexInduction 	<ul style="list-style-type: none"> • Capacidade 6,5 litros (31 x 22 cm)
 <p>HZ390012 4242003573693</p>	<ul style="list-style-type: none"> • Acessório para utilizar na assadeira com função vapor 	
 <p>HZ390512 4242003617755</p>	<ul style="list-style-type: none"> • Teppan Yaki - utiliza 4 zonas flexInduction 	
 <p>HZ390522 4242003616024</p>	<ul style="list-style-type: none"> • Grelhador - utiliza 4 zonas flexInduction 	

Acessórios

Referência	Principais características	Destaques
Acessórios para placas de indução, vitrocerâmicas e gás		
 <p data-bbox="244 622 400 674">HZ390042 4242003631874</p>	<ul data-bbox="512 472 940 613" style="list-style-type: none"> • Conjunto de 4 recipientes aptos para placas de indução: <ul style="list-style-type: none"> - Frigideira ø 21/24 cm; - Panela ø 18/22 cm; 4,2 L; - Tacho ø 14,5/16 cm; 1,7 L; - Caçarola ø 14,5/16 cm; 1,2 L 	
 <p data-bbox="244 837 400 889">HZ390230 4242003420256</p>	<ul data-bbox="512 770 687 797" style="list-style-type: none"> • Frigideira ø 21 cm 	<ul data-bbox="975 763 1238 808" style="list-style-type: none"> • Ideal para placas com função fryingSensor
 <p data-bbox="244 1050 400 1102">HZ390220 4242003420249</p>	<ul data-bbox="512 983 687 1010" style="list-style-type: none"> • Frigideira ø 18 cm 	<ul data-bbox="975 976 1238 1021" style="list-style-type: none"> • Ideal para placas com função fryingSensor
 <p data-bbox="244 1263 400 1314">HZ390210 4242003420133</p>	<ul data-bbox="512 1196 687 1223" style="list-style-type: none"> • Frigideira ø 15 cm 	<ul data-bbox="975 1189 1238 1234" style="list-style-type: none"> • Ideal para placas com função fryingSensor
 <p data-bbox="244 1476 400 1527">HZ390090 4242003403471</p>	<ul data-bbox="512 1408 815 1435" style="list-style-type: none"> • Wok apto para placas de indução 	
 <p data-bbox="244 1785 400 1836">HZ394301 4242003421093</p>	<ul data-bbox="512 1659 791 1711" style="list-style-type: none"> • Friso de união para dominós e placas com design Comfort 	



Exaustores

Campânulas decorativas de ilha ou de parede, inclinadas ou verticais são apresentadas em linhas sofisticadas e exclusivas.

E para uma completa liberdade na planificação da sua cozinha descubra as soluções para teto ou a integração perfeita em bancada.

Surpreendente e sofisticado. Design que cativa todos os olhares.

O excelente desempenho das campânulas Siemens só pode ser superado pelo seu design impressionante. Linhas intemporais e puras com combinações perfeitas em vidro preto, branco ou inox. A Siemens leva a coordenação com os restantes eletrodomésticos da cozinha ao próximo nível.



O seu exaustor, o seu estilo, a sua iluminação.

Descubra um ambiente único com as campânulas de design vertical e inclinado iQ700 e com a possibilidade de adaptar a iluminação do seu aparelho ao seu gosto. Desfrute das diferentes cores predeterminadas do seu aparelho ou escolha a sua cor preferida na paleta de cores disponível na sua aplicação Home Connect.



Sistema cookConnect: a sua placa controla o seu exaustor.

Com o prático sistema cookConnect pode selecionar diversas funções da campânula diretamente na sua placa, como por exemplo os nível de potência ou a iluminação.



Sensor climateControl.

O inovador sensor de qualidade do ar climateControl garante uma atmosfera sempre agradável na sua cozinha. Localizado no motor, o sensor ajusta automaticamente a potência de extração à intensidade do vapor e ao grau de gordura do momento, inclusivamente quando for necessário ativar os níveis intensivos. Do mesmo modo, o exaustor desliga-se automaticamente assim que deixar de detetar mais odores.



O seu exaustor está preparado para mais: Home Connect.

A qualquer momento e em qualquer lugar: aceda ao seu aparelho através do seu dispositivo móvel e comodamente controle o seu funcionamento e as suas configurações. Por exemplo, permite ajustar a potência de extração, escolher uma cor de iluminação diferente ou até receber notificações no caso de saturação do filtro. Sempre de uma forma extremamente intuitiva.





A máxima flexibilidade no planeamento da sua cozinha.

Uma nova dimensão de liberdade na sua cozinha.

O mundo moderno está cheio de possibilidades - e com essas novas possibilidades, descobrimos também novas escolhas e uma maior liberdade para expressar o nosso estilo individual.

Com a gama de ventilação da Siemens não existem limites para a sua criatividade. Tudo é projetado para garantir que a única coisa que fica no ar são as suas ideias – e a sua visão de uma cozinha exatamente como a imaginou.

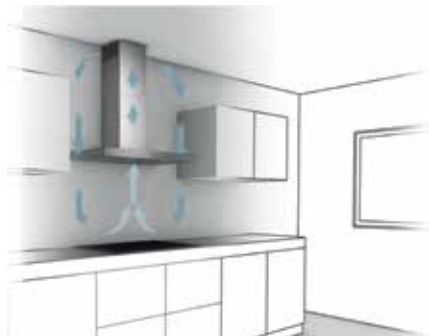
Na escolha da solução mais indicada para a sua cozinha há duas considerações vitais a ter em conta:

Potência de extração.

O exaustor escolhido deverá ser suficientemente potente para remover eficazmente a gordura e os odores da cozinha e, para isso, é determinante saber o tamanho da cozinha e o conseqüente volume de ar a ser renovado. Para conseguir os melhores resultados, é necessário que o exaustor renove o volume de ar da divisão entre 6 e 12 vezes por hora, em uso normal e uso intensivo, respetivamente.

Primeiro, calculamos o volume da cozinha (largura x comprimento x altura). De seguida, multiplicamos esse valor por 6 e 12. O resultado será a potência de extração necessária nos níveis mínimo e intensivo.

Conhecendo esta fórmula simples, rapidamente verificamos se ao exaustor tem a potência mais indicada.



Modo de recirculação:
simples, eficiente e silencioso.

Modo de funcionamento.

Existem dois tipos de funcionamento possíveis: saída de ar ou recirculação, ambos com diferentes vantagens. No caso da saída de ar, os vapores e os odores são eficazmente conduzidos diretamente para exterior. No entanto, a instalação de um sistema de tubagens nem sempre é possível ou encontra-se incorreta, aumentando consideravelmente o nível de ruído e o consumo de energia. Nestes casos, o modo de recirculação é o mais indicado. As gorduras e odores são aspirados pelo exaustor, filtrados através de um filtro de carvão ativo e devolvidos à cozinha, deixando o ambiente fresco e limpo. E com o filtro cleanAir, para além de ser uma versão particularmente eficiente em termos energéticos, consegue obter uma percentagem de filtragem de odores muito equivalente ao modo de saída de ar.



As últimas tendências de design combinadas com os mais elevados níveis de performance. Tenha a sua cozinha de sonho.



Tecnologia iQdrive: potente, eficiente e silenciosa.

O estudado design do motor sem escovas iQdrive otimiza o fluxo de ar e permite alcançar uma potência de extração de até 1.000 m³/h, com um reduzido consumo energético. E a combinação com o seu exclusivo sistema de insonorização permite um funcionamento extremamente silencioso.



Controlo touchSlider.

Com este controlo de manuseamento similar às placas de indução é possível regular a potência de extração, apenas com o deslizar do dedo. E o visor de elevada precisão permite aceder rapidamente às diferentes funções: regular a intensidade da iluminação; temporizar o desligar da campânula; visualizar a necessidade de limpeza dos filtros de gordura.





Filtros topClass.

Os filtros topClass de aspiração perimetral são uma única peça, o que facilita o seu manuseamento. O design exclusivo, composto por filtros de alumínio multicamadas e por módulos de aspiração perimetral, produz uma dupla filtragem de ar, conseguindo uma elevada percentagem de retenção da gordura e torna-os os filtros de aspiração perimetral mais eficientes do mercado.



Exaustores¹⁾

Referência	Principais características	Acessórios
Exaustores de bancada		
<p>Novo</p>  <p>LD97DBM60 4242003823378</p>	<ul style="list-style-type: none"> Sistema downDraft iQ700 (inox c/ vidro preto) 90 cm 3+2 níveis intensivos, 530/750 m³/h touchControl, LED Aspiração perimetral Cl. Energética A A/A/D/62dB <p>Antecessor: LD97AB570</p>	<ul style="list-style-type: none"> Filtro de carvão ativo LZ29IDP00
 <p>LF16VA570 4242003761595</p>	<ul style="list-style-type: none"> Sistema downDraft iQ700 (inox), modulAir 60 cm iQdrive, 3+1 nível intensivo, 540/600 m³/h touchControl Cl. Energética A+ A/-/C/67dB 	<ul style="list-style-type: none"> Módulo recirculação standard LZ58000 Proteção para instalação com dominós a gás LZ58010
 <p>EX875LX34E 4242003763988</p>	<ul style="list-style-type: none"> Sistema inductionAir iQ700 (vidro preto) 80 cm <p>PLACA</p> <ul style="list-style-type: none"> 2 zonas flexInduction, lightSlider, fryingSensor, cookingSensor Plus, powerBoost, panBoost, reStart, quickStart, indicação do consumo de energia, manter quente, design Comfort <p>EXAUSTOR</p> <ul style="list-style-type: none"> iQdrive, 9+1 nível intensivo, 550/690 m³/h sensor climateControl Cl. Energética A A/-/B/70dB 	<ul style="list-style-type: none"> A placa necessitará sempre de um acessório para instalação: <ul style="list-style-type: none"> - Instalação em modo saída de ar HZ381400 - Instalação em modo recirculação cleanAir HZ381500 Acessório cookingSensor Plus HZ39050. Sobre acessórios, consultar págs. 106 e 107.
Exaustores de teto		
 <p>LF16RH560 4242003738344</p>	<ul style="list-style-type: none"> Sistema Plug&Play iQ700 (inox/vidro branco) 100x70 cm 3+1 nível intensivo, 780/850 m³/h Controlo através de comando LED (dimmer) Aspiração perimetral Apenas modo recirculação standard 	<ul style="list-style-type: none"> Filtro de carvão ativo (regenerável) LZ57P00 Moldura para passagem do cabo LZ55703

¹⁾ De acordo com o Regulamento Delegado (UE) N.º 65/2014 e numa escala de classes de eficiência energética de A++ a E.

Exaustores¹⁾

Referência	Principais características	Acessórios
Exaustores de teto		
 <p>LF959RE55 4242003756591</p>	<ul style="list-style-type: none"> • iQ700 (inox/vidro branco) • 90x50 cm • iQdrive, 3+1 nível intensivo, 460/710 m³/h • Controlo através de comando • LED (dimmer) • Aspiração perimetral • Cl. Energética A A/A/E/64dB 	<ul style="list-style-type: none"> • Módulo recirculação cleanAir LZ56700
 <p>LF959RB51 4242003688014</p>	<ul style="list-style-type: none"> • iQ700 (inox) • 90x50 cm • 3+1 nível intensivo, 570/780 m³/h • Controlo através de comando • LED (dimmer) • Aspiração perimetral • Cl. Energética A A/A/E/64dB 	<ul style="list-style-type: none"> • Módulo recirculação cleanAir LZ56700
 <p>LF959RA51 4242003688342</p>	<ul style="list-style-type: none"> • iQ700 (inox) • 90x90 cm • 3+1 nível intensivo, 570/820 m³/h • Controlo através de comando • LED (dimmer) • Aspiração perimetral • Cl. Energética A A/A/C/63dB 	<ul style="list-style-type: none"> • Módulo recirculação cleanAir LZ56700
Campânulas - Ilhas		
Design Box 120 cm		
 <p>LF28BC542 4242003650899</p>	<ul style="list-style-type: none"> • iQ500 (inox) • iQdrive, 3+2 níveis intensivos, 460/870 m³/h • Teclas com visor • LED (dimmer, softlight) • Interior blindado • Cl. Energética A+ A/A/B/54dB 	<ul style="list-style-type: none"> • Módulo recirculação cleanAir LZ57600 • Módulo recirculação standard LZ53850 • Extensão para conduta (1000 mm) – LZ12285 • Suporte para teto falso (290mm-500mm) – LZ12510





¹⁾ De acordo com o Regulamento Delegado (UE) N.º 65/2014 e numa escala de classes de eficiência energética de A++ a E.

Exaustores¹⁾

Referência	Principais características	Acessórios
Campânulas - Ilhas		
Design Box 90 cm		
 <p>LF91BE552 4242003650554</p>	<ul style="list-style-type: none"> • iQ700 (inox) • iQdrive, 3+2 níveis intensivos, 610/980 m³/h • Sensor automático de controlo do ar • Teclas com visor • LED (dimmer, softlight) • Aspiração perimetral • Interior blindado • Cl. Energética A+ A/A/C/61dB 	<ul style="list-style-type: none"> • Módulo recirculação cleanAir LZ57600 • Módulo recirculação standard LZ53850 • Extensão para conduta (1000 mm) – LZ12285 • Suporte para teto falso (290mm-500mm) – LZ12510
 <p>LF97BB532 4242003650073</p>	<ul style="list-style-type: none"> • iQ300 (inox) • iQdrive, 3+1 níveis intensivos, 460/730 m³/h • Teclas • LED (dimmer, softlight) • Interior blindado • Cl. Energética B A/A/B/54dB 	<ul style="list-style-type: none"> • Módulo recirculação cleanAir LZ57600 • Módulo recirculação standard LZ53850 • Extensão para conduta (1000 mm) – LZ12285 • Suporte para teto falso (290mm-500mm) – LZ12510
Design Cubo 40 cm		
 <p>LF31IVP60 4242003761373</p>	<ul style="list-style-type: none"> • iQ700 (inox/vidro preto) • iQdrive, 3+2 níveis intensivos, 390/510 m³/h • touchControl • LED (dimmer, softlight) • Apenas modo de recirculação cleanAir (módulo incluído) 	
Campânulas - Parede		
Box Design 120 cm		
 <p>Novo</p> <p>LC28BH542 4242003674802</p>	<ul style="list-style-type: none"> • iQ500 (inox) • iQdrive, 3+2 níveis intensivos, 440/830 m³/h • Teclas com visor • LED (dimmer, softlight) • Interior blindado • Cl. Energética A A/A/D/54dB <p>Antecessor: LC21BA582</p>	<ul style="list-style-type: none"> • Módulo recirculação cleanAir LZ57300 • Módulo de recirculação standard LZ53450 • Extensão para conduta (1000 mm) - LZ12265

¹⁾ De acordo com o Regulamento Delegado (UE) N.º 65/2014 e numa escala de classes de eficiência energética de A++ a E.

Exaustores¹⁾

Referência	Principais características	Acessórios
Campânulas - Parede		
Design Vertical 90 cm		
 <p>LC97FVW60 4242003761274</p>	<ul style="list-style-type: none"> • iQ700 (vertical - vidro preto) • iQdrive, 3+2 níveis intensivos, 420/730 m³/h • Sensor climateControl • Home Connect / cook Connect • touchSlider • emotionLight • LED (dimmer, softlight) • Aspiração perimetral • Interior blindado • Cl. Energética A A/A/B/57dB 	<ul style="list-style-type: none"> • Modo de recirculação (instalação em aparelhos sem conduta): • Módulo recirculação standard LZ10AFT00 • Módulo recirculação standard (regenerável) LZ10AFR00 • Extensão para conduta (1000 mm) LZ10AXK50
Design Inclinado 90 cm		
 <p>LC91KWW20 4242003761083</p>	<ul style="list-style-type: none"> • iQ700 (inclinado - vidro branco) • iQdrive, 3+2 níveis intensivos, 530/950 m³/h • Sensor climateControl • Home Connect / cook Connect • touchSlider • emotionLight • LED (dimmer, softlight) • Aspiração perimetral • Interior blindado • Cl. Energética A+ A/A/B/56dB 	<ul style="list-style-type: none"> • Modo de recirculação (instalação em aparelhos sem conduta): • Módulo recirculação standard LZ10AKT00 • Módulo recirculação standard (regenerável) LZ10AKR00 • Extensão para conduta (1000 mm) LZ10AXK50
 <p>LC91KWW60 4242003761106</p>	<ul style="list-style-type: none"> • iQ700 (inclinado - vidro preto) • iQdrive, 3+2 níveis intensivos, 530/950 m³/h • Sensor climateControl • Home Connect / cook Connect • touchSlider • emotionLight • LED (dimmer, softlight) • Aspiração perimetral • Interior blindado • Cl. Energética A+ A/A/B/56dB 	<ul style="list-style-type: none"> • Modo de recirculação (instalação em aparelhos sem conduta): • Módulo recirculação standard LZ10AKT00 • Módulo recirculação standard (regenerável) LZ10AKR00 • Extensão para conduta (1000 mm) LZ10AXK50
 <p>LC98KPP60 4242003761335</p>	<ul style="list-style-type: none"> • iQ500 (inclinado - vidro preto) • iQdrive, 3+2 níveis intensivos, 500/850 m³/h • touchControl • LED (dimmer, softlight) • Aspiração perimetral • Interior blindado • Cl. Energética A A/A/B/56dB 	<ul style="list-style-type: none"> • Modo de recirculação (instalação em aparelhos sem conduta): • Módulo recirculação standard LZ10AKT00 • Módulo recirculação standard (regenerável) LZ10AKR00 • Extensão para conduta (1000 mm) LZ10AXK50





¹⁾ De acordo com o Regulamento Delegado (UE) N.º 65/2014 e numa escala de classes de eficiência energética de A++ a E.

Exaustores¹⁾

Referência	Principais características	Acessórios
Campânulas - Parede		
Box Design 90 cm		
 <p>LC91BA582 4242003675731</p>	<ul style="list-style-type: none"> • iQ700 (inox) • iQdrive, 3+2 níveis intensivos, 560/690 m³/h • Sensor automático de controlo do ar • touchSlider • LED (dimmer, softlight) • Aspiração perimetral • Interior blindado • Cl. Energética A A/A/B/66dB 	<ul style="list-style-type: none"> • Módulo recirculação cleanAir LZ57300 • Extensão para conduta (1000 mm) LZ12265
 <p>LC98BA572 4242003675748</p>	<ul style="list-style-type: none"> • iQ700 (inox) • iQdrive, 3+2 níveis intensivo, 460/860 m³/h • touchControl • LED (dimmer, softlight) • Interior blindado • Cl. Energética A+ A/A/C/55dB 	<ul style="list-style-type: none"> • Módulo recirculação cleanAir LZ57300 • Módulo recirculação standard LZ53450 • Extensão para conduta (1000 mm) LZ12265
 <p>LC98BE542 4242003649947</p>	<ul style="list-style-type: none"> • iQ500 (inox) • iQdrive, 3+2 níveis intensivos, 460/860 m³/h • Teclas com visor • LED (dimmer, softlight) • Interior blindado • Cl. Energética A+ A/A/C/55dB <p>Antecessor: LC98BD540</p>	<ul style="list-style-type: none"> • Módulo recirculação cleanAir LZ57300 • Módulo recirculação standard LZ53450 • Extensão para conduta (1000 mm) LZ12265
 <p>LC97BHM50 4242003805978</p>	<ul style="list-style-type: none"> • iQ300 (inox) • 3+1 nível intensivo, 450/710 m³/h • touchControl • LED • Cl. Energética B A/A/B/65dB 	<ul style="list-style-type: none"> • Módulo recirculação cleanAir integrado LZ10FX100 • Módulo recirculação standard LZ10DXU00 • Extensão para conduta (1000 mm) LZ12250 • Extensão para conduta (1500 mm) LZ12350






¹⁾ De acordo com o Regulamento Delegado (UE) N.º 65/2014 e numa escala de classes de eficiência energética de A++ a E.

Exaustores¹⁾

Referência	Principais características	Acessórios
Campânulas - Parede		
Box Design 90 cm		
<p>Novo</p>  <p>LC96BBC50 4242003797013</p>	<ul style="list-style-type: none"> • iQ100 (inox) • 3 níveis, 590 m³/h • Teclas mecânicas • LED • Cl. Energética A A/A/C/70dB 	<ul style="list-style-type: none"> • Módulo recirculação cleanAir integrado LZ10FXI00 • Módulo recirculação standard LZ10DXU00 • Extensão para conduta (1000 mm) LZ12250 • Extensão para conduta (1500 mm) LZ12350
Design Inclinado 80 cm		
 <p>LC87KIM60 4242003607008</p>	<ul style="list-style-type: none"> • iQ300 (vidro preto) • 3+2 níveis intensivos, 400/670 m³/h • touchControl • LED • Aspiração perimetral • Interior blindado • Cl. Energética A A/A/D/57dB 	<ul style="list-style-type: none"> • Modo de recirculação (instalação em aparelhos sem conduta): • Módulo recirculação standard LZ10AKT00 • Módulo recirculação standard (regenerável) LZ10AKR00 • Extensão para conduta (1000 mm) LZ10AXK50
Box Design 75 cm		
<p>Novo</p>  <p>LC77BHM50 4242003811160</p>	<ul style="list-style-type: none"> • iQ300 (inox) • 3+1 nível intensivo, 450/710 m³/h • touchControl • LED • Cl. Energética B A/A/B/65dB 	<ul style="list-style-type: none"> • Módulo recirculação cleanAir integrado LZ10FXI00 • Módulo recirculação standard LZ10DXU00 • Extensão para conduta (1000 mm) LZ12250 • Extensão para conduta (1500 mm) LZ12350
Box Design 60 cm		
<p>Novo</p>  <p>LC67BHM50 4242003811108</p>	<ul style="list-style-type: none"> • iQ300 (inox) • 3+1 nível intensivo, 450/720 m³/h • touchControl • LED • Cl. Energética B A/A/B/64dB 	<ul style="list-style-type: none"> • Módulo recirculação cleanAir integrado LZ10FXI00 • Módulo recirculação standard LZ10DXU00 • Extensão para conduta (1000 mm) LZ12250 • Extensão para conduta (1500 mm) LZ12350

¹⁾ De acordo com o Regulamento Delegado (UE) N.º 65/2014 e numa escala de classes de eficiência energética de A++ a E.

Exaustores¹⁾

Referência	Principais características	Acessórios
Campânulas - Parede		
Box Design 60 cm		
<p>Novo</p>  <p>LC66BBC50 4242003811061</p>	<ul style="list-style-type: none"> • iQ100 (inox) • 3 níveis, 590 m³/h • Teclas mecânicas • LED • Cl. Energética A A/A/B/69dB 	<ul style="list-style-type: none"> • Módulo recirculação cleanAir integrado LZ10FXI00 • Módulo recirculação standard LZ10DXU00 • Extensão para conduta (1000 mm) LZ12250 • Extensão para conduta (1500 mm) LZ12350
Encastráveis		
Inox		
 <p>LB89585 4242003688465</p>	<ul style="list-style-type: none"> • iQ700 (inox/vidro branco) • 86 cm • iQdrive, 3+1 nível intensivo, 610/820 m³/h • Teclas • LED (dimmer) • Aspiração perimetral • Cl. Energética A A/A/D/71dB 	<ul style="list-style-type: none"> • Módulo recirculação standard LZ55750 • Módulo recirculação cleanAir LZ46830 • Comando remoto LZ75956 • Profundidade de 300 mm: encastrável em móvel superior standard
<p>Novo</p>  <p>LB79585 4242003688441</p>	<ul style="list-style-type: none"> • iQ700 (inox/vidro branco) • 70 cm • iQdrive, 3+1 nível intensivo, 570/770 m³/h • Teclas • LED (dimmer) • Aspiração perimetral • Cl. Energética A A/A/D/65dB 	<ul style="list-style-type: none"> • Módulo recirculação standard LZ55750 • Módulo recirculação cleanAir LZ46830 • Comando remoto LZ75956 • Profundidade de 300 mm: encastrável em móvel superior standard
 <p>LB59584 4242003686225</p>	<ul style="list-style-type: none"> • iQ700 (inox) • 52 cm • iQdrive, 3+1 nível intensivo, 550/720 m³/h • Teclas • LED (dimmer) • Aspiração perimetral • Cl. Energética A A/A/D/67dB 	<ul style="list-style-type: none"> • Módulo recirculação standard LZ55750 • Módulo recirculação cleanAir LZ46830 • Comando remoto LZ75956 • Profundidade de 300 mm: encastrável em móvel superior standard
Metálico prateado		
 <p>LB55564 4242003271858</p>	<ul style="list-style-type: none"> • iQ300 (metálico prateado) • 53 cm • 2 motores, 3+1 nível intensivo, 420/650 m³/h • Iluminação em halogéneo • Cl. Energética D D/F/B/59dB 	<ul style="list-style-type: none"> • Filtro de carvão ativo: LZ73050

¹⁾ De acordo com o Regulamento Delegado (UE) N.º 65/2014 e numa escala de classes de eficiência energética de A++ a E.

Exaustores¹⁾

Referência	Principais características	Acessórios
Telescópicos		
90 cm		
 <p>LI97SA530 4242003723357</p>	<ul style="list-style-type: none"> • iQ300 (metálico prateado) • iQdrive, 3+1 nível intensivo, 420/740 m³/h • Teclas • LED • Cl. Energética A A/A/B/55dB 	<ul style="list-style-type: none"> • Módulo recirculação cleanAir LZ46830 • Módulo recirculação standard LZ45650 • Acessório para ocultação no móvel LZ49600 • Acessório para instalação em móvel de 90 cm LZ49200 • Frisos frontais: inox com logo LZ49850, vidro branco LZ49520, vidro preto LZ49560
60 cm		
 <p>LI69SA683 4242003776568</p>	<ul style="list-style-type: none"> • iQ700 (friso em vidro preto) • iQdrive, 3+2 níveis intensivos, 520/930 m³/h • Sensor climateControl • touchSlider • LED (dimmer, softlight) • Cl. Energética A+ A/A/B/56dB 	<ul style="list-style-type: none"> • Módulo recirculação cleanAir LZ46830 • Módulo recirculação standard LZ45650 • Acessório para ocultação no móvel LZ46600
 <p>LI67SA530 4242003723333</p>	<ul style="list-style-type: none"> • iQ300 (metálico prateado) • iQdrive, 3+1 nível intensivo, 400/740 m³/h • Teclas • LED • Cl. Energética A A/A/B/55dB 	<ul style="list-style-type: none"> • Módulo recirculação cleanAir LZ46830 • Módulo recirculação standard LZ45650 • Acessório para ocultação no móvel LZ46600 • Frisos frontais: inox com logo LZ46850, vidro branco LZ46520, vidro preto LZ46560
 <p>LI64MB520 4242003717851</p>	<ul style="list-style-type: none"> • iQ100 (metálico prateado) • 3 níveis, 400 m³/h • Teclas mecânicas • LED • Cl. Energética B C/A/B/68dB <p>Antecessor: LI64MA520</p>	<ul style="list-style-type: none"> • Módulo recirculação standard LZ45450 • Frisos frontais: vidro branco LZ46520, vidro preto LZ46560

¹⁾ De acordo com o Regulamento Delegado (UE) N.º 65/2014 e numa escala de classes de eficiência energética de A++ a E.

Acessórios

Referência	Válido para os modelos	Código EAN 424200	Obs.
Acessórios para modo recirculação			
Módulo para recirculação standard (1º filtro incluído)			
LZ29IDP00	• LD97DBM60	3830345	Filtro de carvão ativo para sistema downdraftAir
LZ58000	• LF16VA570	3767375	Filtro de carvão ativo para sistema modulAir
LZ57P00	• LF16RH560	3762059	Filtro de carvão ativo (regenerável) para Plug and Play
LZ53850	• LF28BC542, LF91BE552, LF97BB532	3542538	
LZ53450	• LC28BH542, LC98BA572, LC98BE542	3542477	
LZ10AFT00	• LC97FVW60	3774380	Instalação sem conduta
LZ10AKT00	• LC91KWW60, LC91KWW20, LC98KPP60, LC87KIM60	3774441	Instalação sem conduta
LZ10DXU00	• LC97BHM50, LC96BBC50, LC77BHM50, LC67BHM50, LC66BBC50	3813317	
LZ55750	• LB89585, LB79585, LB59584	3681442	
LZ73050	• LB55564	3272794	Filtro de carvão ativo
LZ45650	• LI97SA530, LI69SA683, LI67SA530	3730652	
LZ45450	• LI64MB520	3730522	
Módulo para recirculação standard - regeneráveis (design vertical e inclinado)			
LZ10AFR00	• LC97FVW60	3774366	Instalação sem conduta
LZ10AKR00	• LC91KWW60, LC91KWW20, LC98KPP60, LC87KIM60	3774427	Instalação sem conduta
Módulo para recirculação cleanAir (1º filtro incluído)			
LZ56700	• LF959RA51, LF959RE55, LF959RB51	3611999	
LZ57600	• LF28BC542, LF91BE552, LF97BB532	3636817	
LZ57300	• LC28BH542, LC91BA582, LC98BA572, LC98BE542	3636794	
LZ10FXI00	• LC97BHM50, LC96BBC50, LC77BHM50, LC67BHM50, LC66BBC50	3813324	NOVIDADE: módulo para instalação integrada
LZ46830	• LB89585, LB79585, LB59584, LI97SA530, LI69SA683, LI67SA530	3774588	
Filtros de substituição para módulos de recirculação cleanAir			
LZ46810	• LZ46830	3730799	
LZ56200	• LZ56700, LZ57600, LZ57300, LZ10FXI00 e para a Ilha LF311VP60	3479070	
Comando remoto para encastráveis iQ700			
LZ75956	• LB89585, LB79585, LB59584	3682432	
Acessórios opcionais para instalação			
LZ58010	• LF16VA570	3767382	Proteção para instalação com dominós a gás para sistema modulAir
LZ55703	• LF16RH560	3762097	Moldura para passagem do cabo
LZ49600	• LI97SA530	3730881	Acessório para ocultar exaustor telescópico 90 cm

Acessórios

Referência	Válido para os modelos	Código EAN 424200	Obs.
Acessórios opcionais para instalação			
LZ46600	• LI69SA683, LI67SA530	3730737	Acessório para ocultar exaustor telescópico 60 cm
LZ49200	• LI97SA530	3730836	Acessório especial para instalar num móvel de 90 cm
LZ49850	• LI97SA530	3730942	Friso frontal para telescópicos 90 cm com logo
LZ49520	• LI97SA530	3730843	Friso frontal para telescópicos 90 cm em vidro branco
LZ49560	• LI97SA530	3730874	Friso frontal para telescópicos 90 cm em vidro preto
LZ46850	• LI67SA530, LI64MB520	3730812	Friso frontal para telescópicos 60 cm com logo
LZ46520	• LI67SA530, LI64MB520	3730676	Friso frontal para telescópicos 60 cm em vidro branco
LZ46560	• LI67SA530, LI64MB520	3730713	Friso frontal para telescópicos 60 cm em vidro preto
Extensões para condutas e suportes			
LZ12285	• LF28BC542, LF91BE552, LF97BB532	3477885	Extensão para conduta (1100 mm)
LZ12510	• LF28BC542, LF91BE552, LF97BB532	3445945	Suporte para teto falso (290mm-500mm) - ILHAS
LZ10AXK50	• LC97FVW60, LC91KWW60, LC91KWW20, LC98KPP60, LC87KIM60	3774465	Extensão para conduta (1000 mm)
LZ12265	• LC28BH542, LC91BA582, LC98BA572, LC98BE542	3542606	Extensão para conduta (1000 mm)
LZ12250	• LC97BHM50, LC96BBC50, LC77BHM50, LC67BHM50, LC66BBC50	3440605	Extensão para conduta (1000 mm)
LZ12350	• LC97BHM50, LC96BBC50, LC77BHM50, LC67BHM50, LC66BBC50	3440957	Extensão para conduta (1500 mm)
Condutas e acessórios de instalação - PVC			
AB2005	Conduta de Ø 150 mm. Comprimento: 1.500 mm.	6155568	
AB2002	Conduta de 90 x 180 mm. Comprimento: 1.500 mm.	6155551	
AB2030	Peça de ligação de Ø 150 mm.	6155605	
AB2020	Peça de ligação de 90 x 180 mm.	6155599	
AB2075	Curva de 90° para ligação de condutas de Ø 150 mm.	6155575	
AB2050	Curva de 90° para ligação de condutas de Ø 150 mm a condutas de 90 x 180 mm.	6155582	
AB150	Silenciador em alumínio para instalar como conduta de Ø 150 mm. Comprimento: 500 mm.	6155612	
AB2040	Peça para ligação de condutas de Ø 150 mm a condutas de 90 x 180 mm.	6177324	
AB2060	Adaptador redondo de 90° para ligação de condutas de 90 x 180 mm.	6177331	
AB2070	Adaptador plano de 90° para ligação de condutas de 90 x 180 mm.	6177348	
AB2052	Caixa de saída de ar de Ø 150 mm para parede.	6177355	
AD752070	Reservatório de condensação de água para condutas de Ø 150 mm.	6189631	

Nota: A Siemens coloca ao seu dispor um serviço de acompanhamento na escolha da sua solução de ventilação e respetivos acessórios. Contacte-nos através do endereço bsh.exaustores@bshg.com



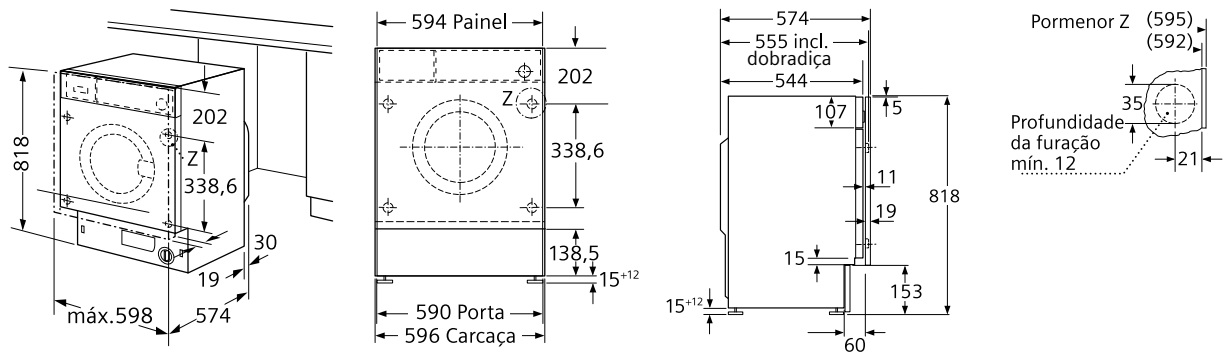
Esquemas técnicos

Máquinas de lavar roupa, máquinas de lavar loiça, frigoríficos americanos, combinados, fornos, micro-ondas, placas, dominós, exaustores, campânulas decorativas de ilha, de parede inclinadas ou verticais.



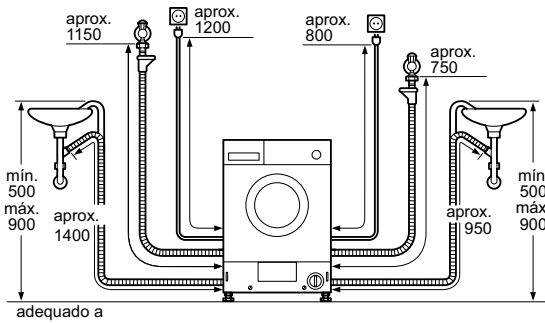
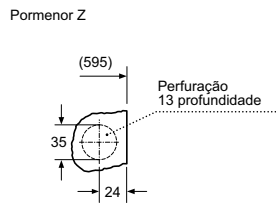
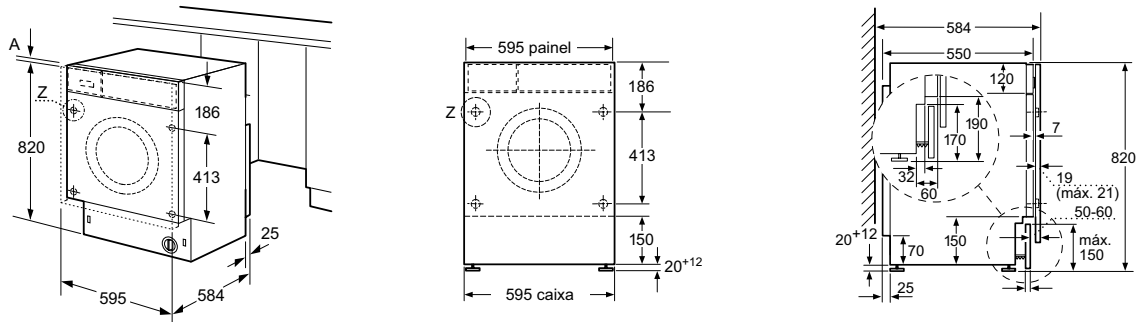
Esquemas de instalação de roupa

WI14W540ES
WI12W320ES



Medidas em mm

WI12A222EE
WK14D541EE

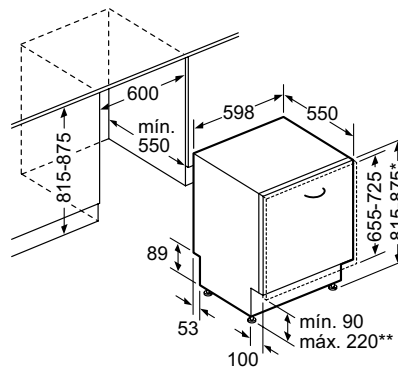


Medidas em mm

Esquemas de instalação de loiça

SN 6...

Máquinas de loiça **totalmente integráveis**
60 cm de largura
81,5 cm de altura
 Com sistema de **porta normal**

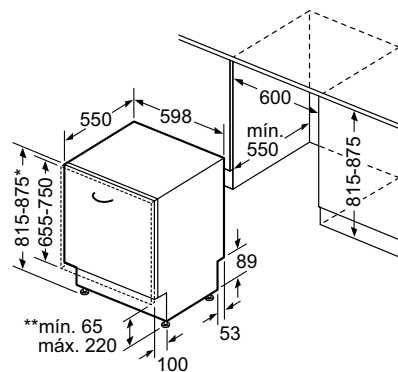


* mediante pés reguláveis em altura
 ** distância da porta ao chão

Medidas em mm

SN 7...

Máquinas de loiça **totalmente integráveis**
60 cm de largura
81,5 cm de altura
 Com sistema de **porta deslizante**

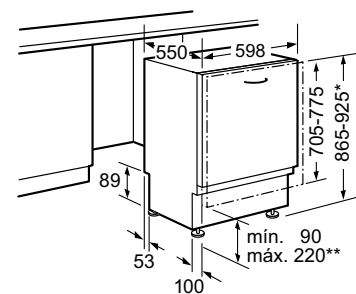


* mediante pés reguláveis em altura
 ** distância da porta ao chão

Medidas em mm

SX 6...

Máquinas de loiça **totalmente integráveis**
60 cm de largura
86,5 cm de altura
 Com sistema de **porta normal**

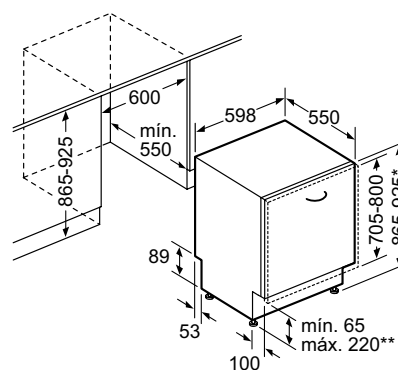


* mediante pés reguláveis em altura
 ** distância da porta ao chão

Medidas em mm

SX 7...

Máquinas de loiça **totalmente integráveis**
60 cm de largura
86,5 cm de altura
 Com sistema de **porta deslizante**



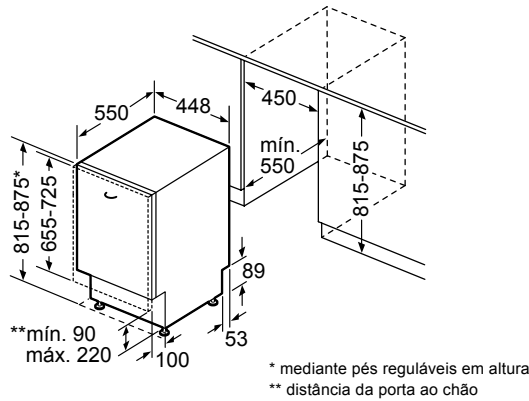
* mediante pés reguláveis em altura
 ** distância da porta ao chão

Medidas em mm

Esquemas de instalação de loiça

SR 6...

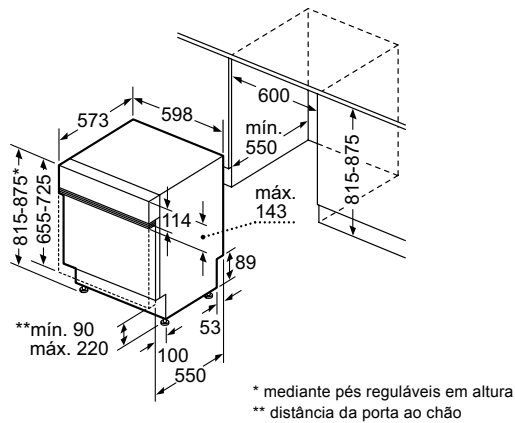
Máquinas de loiça totalmente integráveis
45 cm de largura
81,5 cm de altura
 Com sistema de porta normal



Medidas em mm

SN 5...

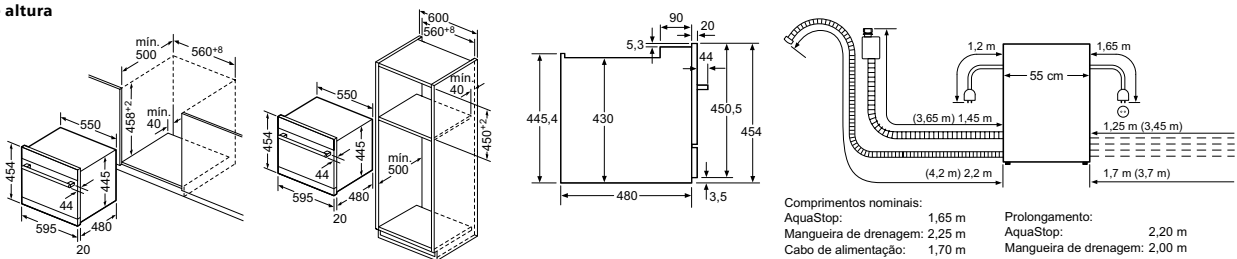
Máquinas de loiça integráveis com painel à vista
60 cm de largura
81,5 cm de altura
 Com sistema de porta normal



Medidas em mm

SK75M521EU

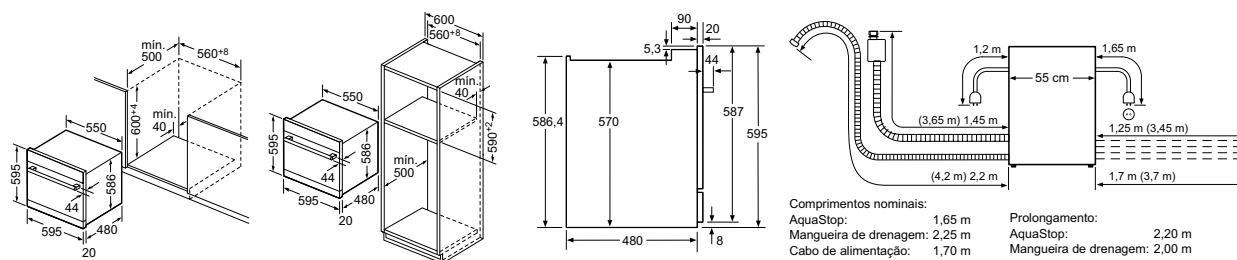
Máquina de loiça compacta
60 cm de largura
45 cm de altura



Medidas em mm

SC76M541EU

Máquina de loiça compacta
60 cm de altura



Medidas em mm

Máquinas de lavar loiça

Informação sobre as molas das portas


SN... (máquinas de loiça com 60 cm de largura e 81,5 cm de altura)

- Todas as máquinas de loiça de **81,5 cm de altura** e 60 de largura, **totalmente integráveis deste catálogo**, comportam frentes de móveis com peso entre 2,5 Kg – 8,5 Kg.
- Todas as máquinas de loiça de **86,5 cm de altura** e 60 cm de largura, **totalmente integráveis deste catálogo**, comportam frentes de móveis com peso entre 3,0 Kg – 10,0 Kg.

SR... (máquinas de loiça com 45 cm largura)

- Todas as máquinas de loiça de 45 cm de largura, **totalmente integráveis deste catálogo**, comportam frentes de móveis com peso entre 2,5 Kg – 7,5 Kg.

Alturas máximas do rodapé para máquinas de loiça com altura de 81,5 cm e timeLight



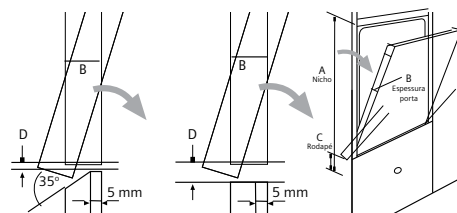
Altura porta móvel	Recuo do rodapé do móvel para a máquina de loiça (máx. 60)	o	Recuo da porta do móvel para o rodapé	Nicho / aparelho + pés (0 mm)	Nicho / aparelho + pés (10 mm)	Nicho / aparelho + pés (20 mm)	Nicho / aparelho + pés (30 mm)	Nicho / aparelho + pés (40 mm)	Nicho / aparelho + pés (50 mm)	Nicho / aparelho + pés (60 mm)		
				815	825	835	845	855	865	875		
				Altura máxima rodapé								
660 (porta mínima)	20		100	130	140	150	160	170	180	190		
	40		80	130	140	150	160	170	180	190		
	60		60	125	135	145	155	165	175	185		
670	20		100	130	140	150	160	170	180	190		
	40		80	125	135	145	155	165	175	185		
	60		60	115	125	135	145	155	165	175		
680	20		100	125	135	145	155	165	175	185		
	40		80	115	125	135	145	155	165	175		
	60		60	110	120	130	140	150	160	170		
690	20		100	115	125	135	145	155	165	175		
	40		80	110	120	130	140	150	160	170		
	60		60	105	115	125	135	145	155	165		
700	20		100	105	115	125	135	145	155	165		
	40		80	100	110	120	130	140	150	160		
	60		60	95	105	115	125	135	145	155		
710	20		100	95	105	115	125	135	145	155		
	40		80	90	100	110	120	130	140	150		
	60		60	85	95	105	115	125	135	145		
720 (porta máxima)	20		100	85	95	105	115	125	135	145		
	40		80	80	90	100	110	120	130	140		
	60		60	80	90	100	110	120	130	140		

Nota: Medidas em mm. Informação Tabela de Instalação de máquinas de lavar loiça com timeLight válida para uma espessura de porta de 20 mm.

Máquinas de lavar loiça. Instalação em altura

A instalação em altura de máquinas de loiça integráveis pode ser realizada de duas formas distintas. As tabelas seguintes contêm as separações necessárias (D), em milímetros, entre a porta de madeira da máquina e o móvel/gaveta inferior. Esta separação encontra-se expressa em função da altura do nicho (A), da altura do rodapé (C) e a espessura da porta (B).

As espessuras das portas são as normalmente utilizadas para a integração de máquinas de lavar loiça.



Instalação em altura com biselamento interior da frente do móvel inferior

Máquinas de Lavar Loiça de integrar com sistema de porta deslizante (varioHinge).

Altura nicho A (mm)	Espessura porta B (mm)	Altura rodapé (mm)																	Máquinas de Lavar Loiça de integrar 60 cm sem sistema de porta deslizante (varioHinge).																									
		65	70	75	80	85	90	95	100	105	110	115	120	125	130	135	140	145		150	155	160	165	170																				
865	16	2,5	2,5	2,5	3	3	3	3	3	3,5	3,5	4	4	4,5	4,5	5	5,5								865	Altura nicho A (mm)	Espessura porta B (mm)	Altura rodapé (mm)																
	19	2,5	2,5	3	3	3,5	3,5	3,5	3,5	3,5	4	4,5	4,5	5	5	6	7									815		90	100	110	120	130	140	150	160	170								
	22	3	3	3	3,5	3,5	3,5	3,5	4	4	4,5	4,5	5	6	6,5	7,5	8											16	6,5	6,5	7	7,5	8	9	12	15,5								

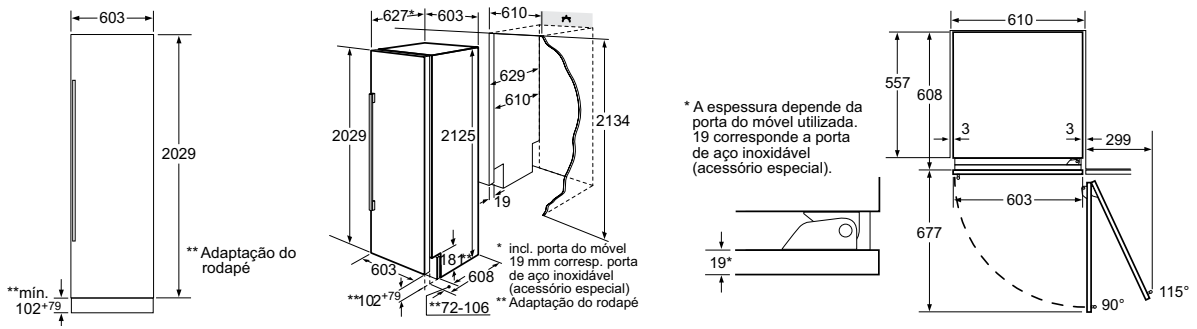
Instalação em altura sem biselamento interior da frente do móvel inferior

Máquinas de Lavar Loiça de integrar com sistema de porta deslizante (varioHinge).

Altura nicho A (mm)	Espessura porta B (mm)	Altura rodapé (mm)																	Máquinas de Lavar Loiça de integrar 60 cm sem sistema de porta deslizante (varioHinge).																									
		65	70	75	80	85	90	95	100	105	110	115	120	125	130	135	140	145		150	155	160	165	170																				
865	16	3,5	3,5	3,5	4	4	4	4	4	4,5	4,5	4,5	5	5	6	6,5	7								865	Altura nicho A (mm)	Espessura porta B (mm)	Altura rodapé (mm)																
	19	4	4	4,5	4,5	4,5	4,5	5	5	5,5	5,5	6	6	6	7	7,5	9									815		90	100	110	120	130	140	150	160	170								
	22	4,5	5	5	5,5	5,5	5,5	6	6	6,5	6,5	7,5	8	9	10	12												16	10,5	11	12	13	14,5	16,5	19	22,5								

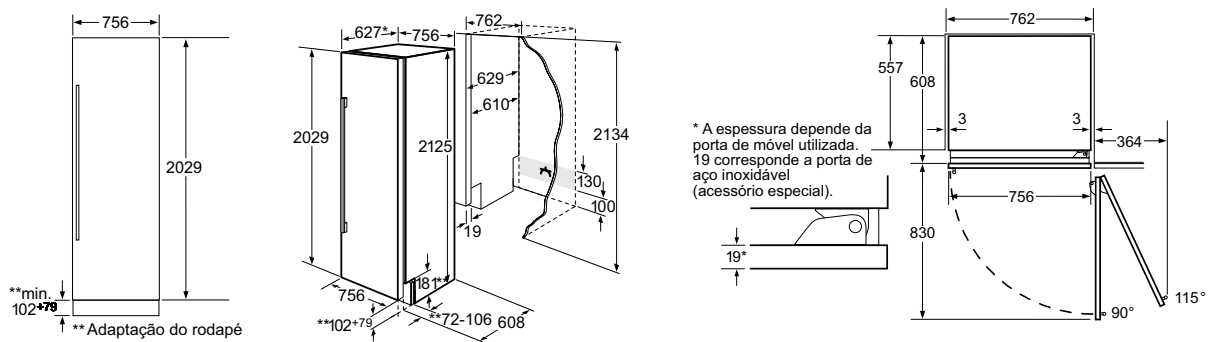
Esquemas de instalação de frio

CI24RP01



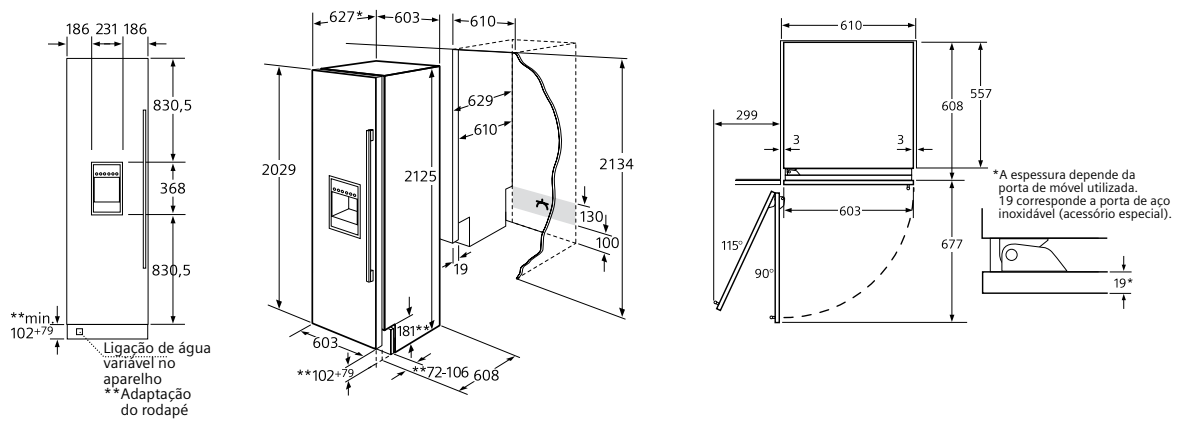
Medidas em mm

CI30RP01



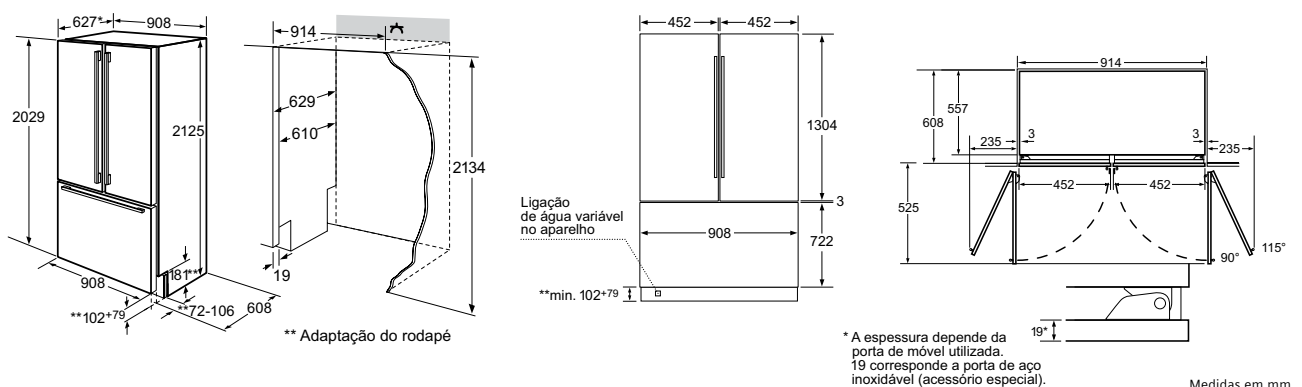
Medidas em mm

FI24DP32



Medidas em mm

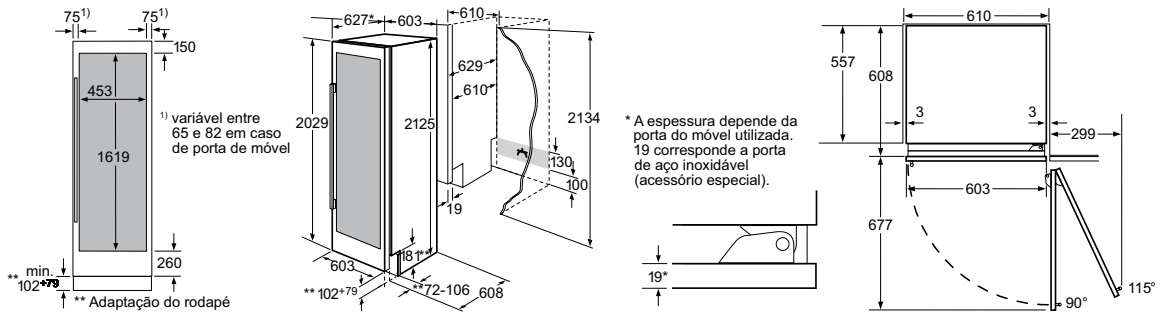
CI36BP01



Medidas em mm

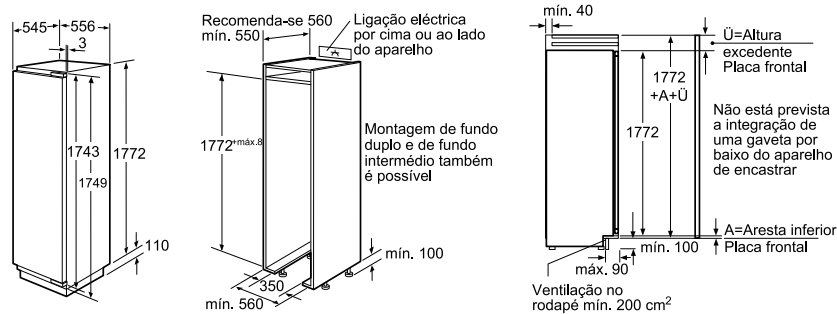
Esquemas de instalação de frio

CI24WP02



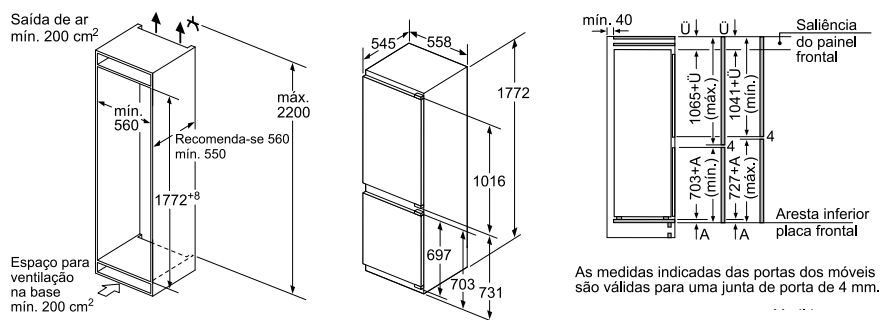
Medidas em mm

KI42FP60 GI38NP60



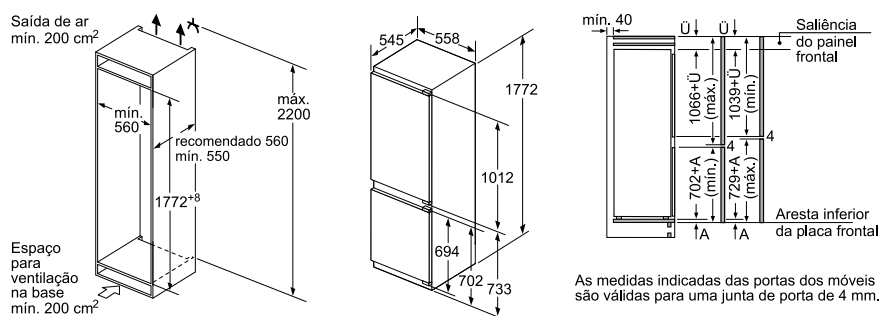
Medidas em mm

KI86SHD40



Medidas em mm

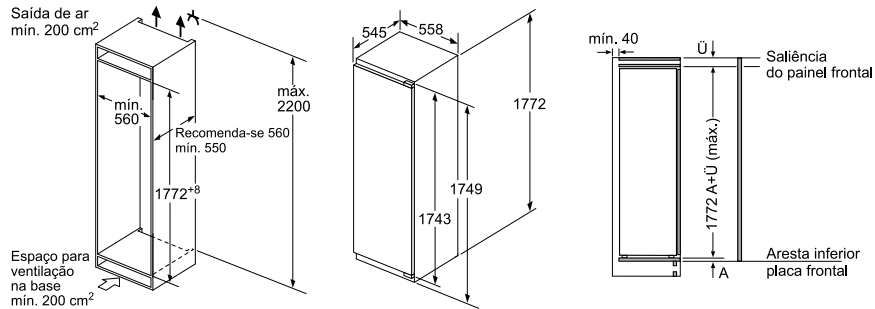
KI86NAF30F KI86SAF30



Medidas em mm

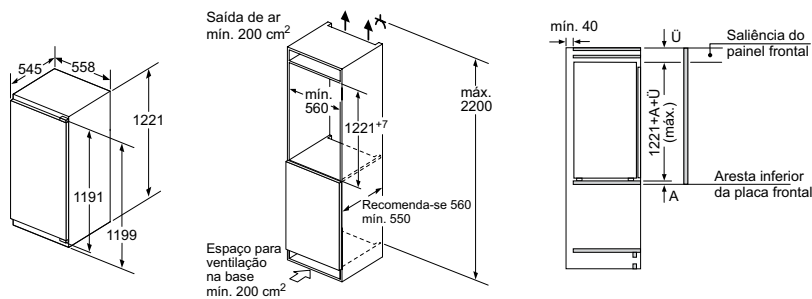
Esquemas de instalação de frio

KI82LAF30
KI81RAF30
GI81NAE30



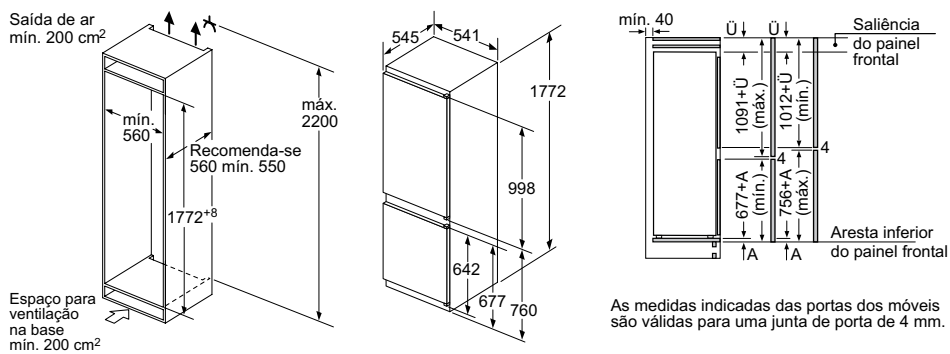
Medidas em mm

KI41RAF30



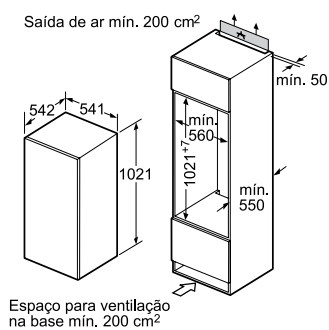
Medidas em mm

KI86VVS30



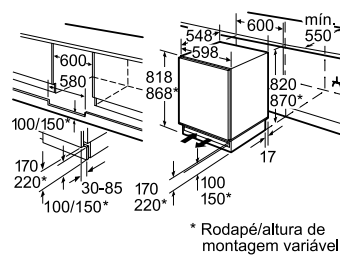
Medidas em mm

KI20RV52



Medidas em mm

KU15RA65
GU15DA55

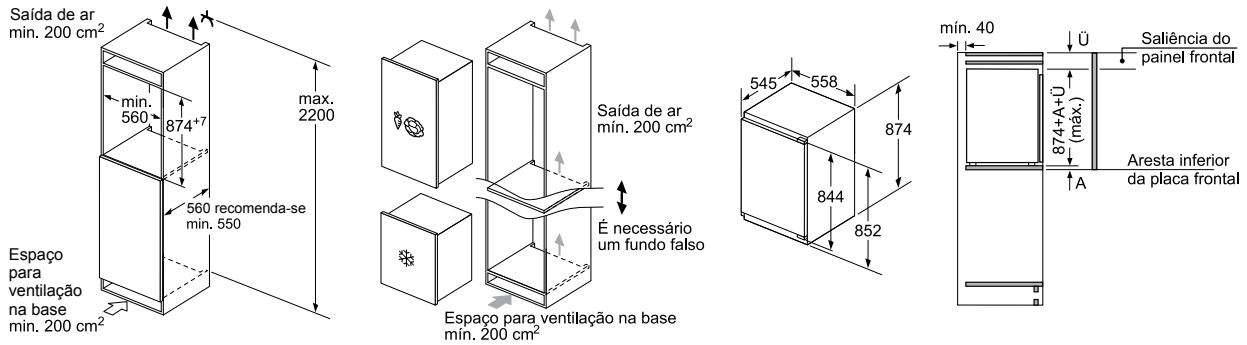


* Rodapé/altura de montagem variável
Espaço para ligação eléctrica na parte lateral direita ou à esquerda ao lado do aparelho.
Entrada e saída de ar no rodapé.

Medidas em mm

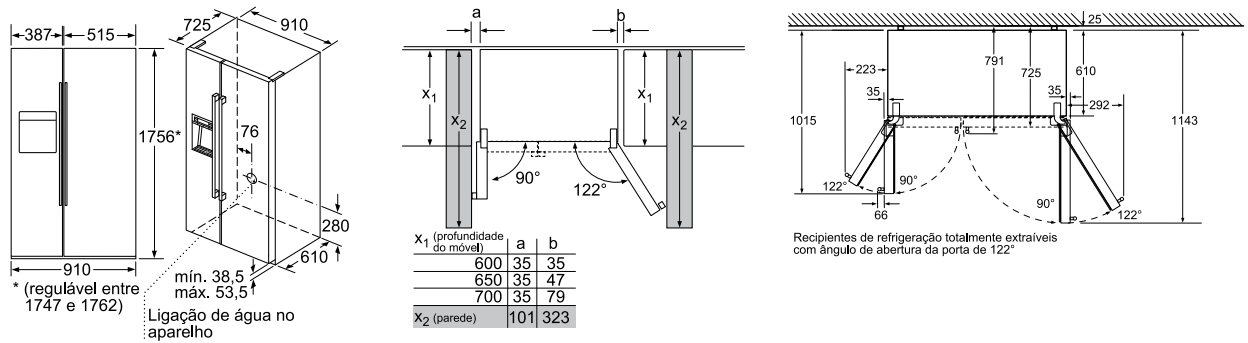
Esquemas de instalação de frio

GI21VAF30



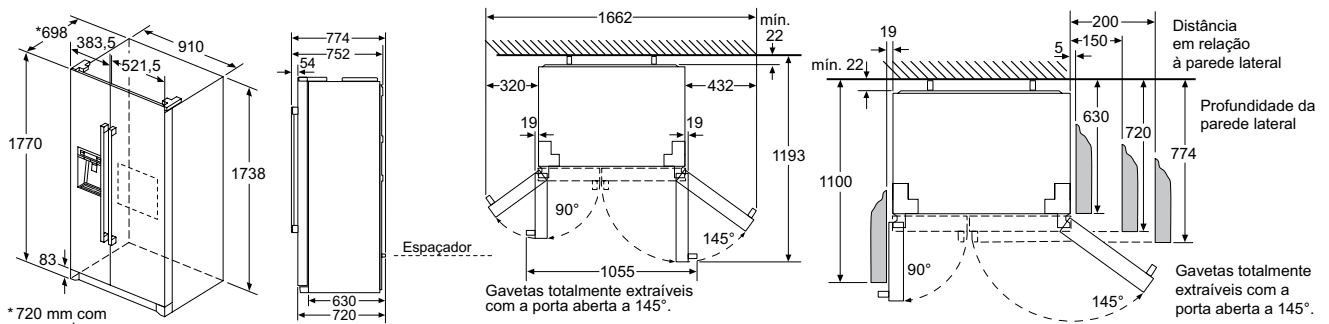
Medidas em mm

KA92DHB31 KA92DSB30 KA92DSW30



Medidas em mm

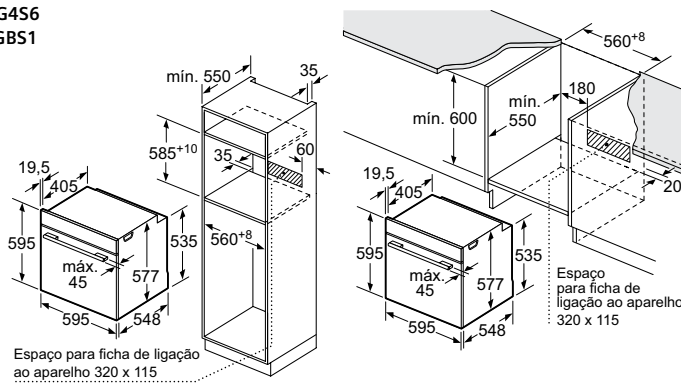
KA90GAI20 KA90DVI30 KA90DVI20



Medidas em mm

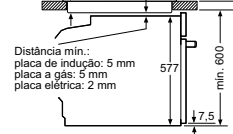
Esquemas de instalação de fornos e micro-ondas

HN678G4S6
HR675GBS1



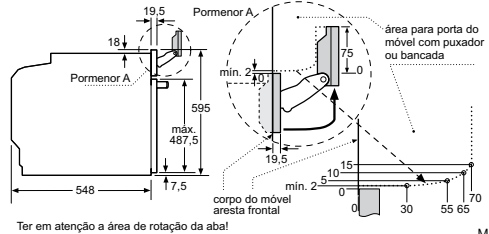
Instalação com uma placa de cozinhar.

Profundidade do nicho, consultar o esquema de medidas da placa de cozinhar

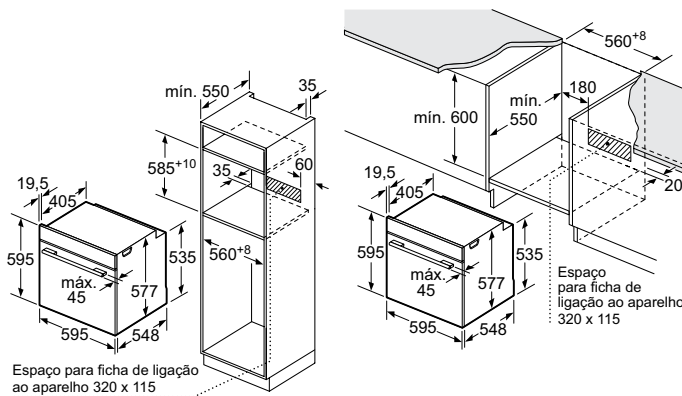


Se o aparelho for instalado por baixo de uma placa de cozinhar, tem de ser observada a seguinte espessura da bancada (se necessário incl. estrutura inferior).

Tipo de placa	espessura mín. da bancada	
	saliente	nivelada
Placa de indução	37 mm	38 mm
Placa de indução de superfície integral	47 mm	48 mm
Placa a gás	30 mm	34 mm
Placa elétrica	27 mm	30 mm

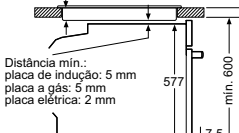


HM676G0S1
HM633GBS1
HB676G0W1
HB676G0S1
HB676GBS1
HB673GBW1F
HB673GBS1



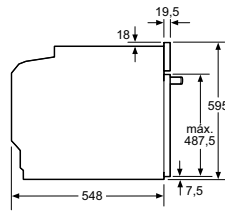
Instalação com uma placa de cozinhar.

Profundidade do nicho, consultar o esquema de medidas da placa de cozinhar

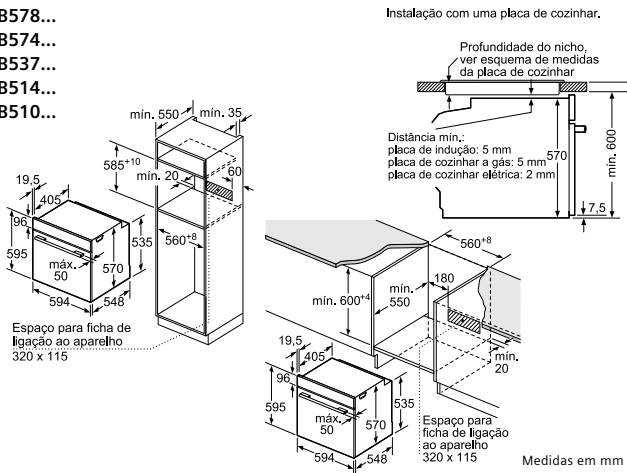


Se o aparelho for instalado por baixo de uma placa de cozinhar, tem de ser observada a seguinte espessura da bancada (se necessário incl. estrutura inferior).

Tipo de placa	espessura mín. da bancada	
	saliente	nivelada
Placa de indução	37 mm	38 mm
Placa de indução de superfície integral	47 mm	48 mm
Placa a gás	30 mm	34 mm
Placa elétrica	27 mm	30 mm

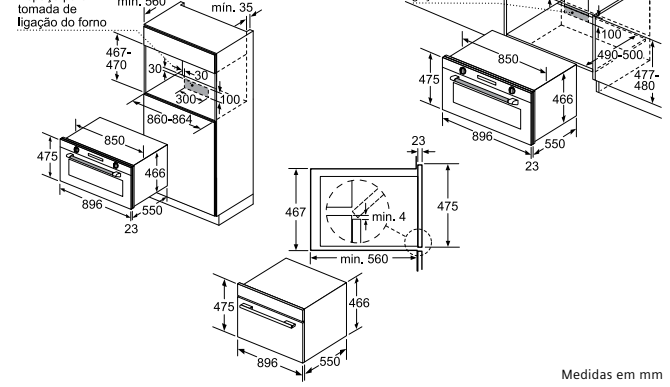


HB578...
HB574...
HB537...
HB514...
HB510...

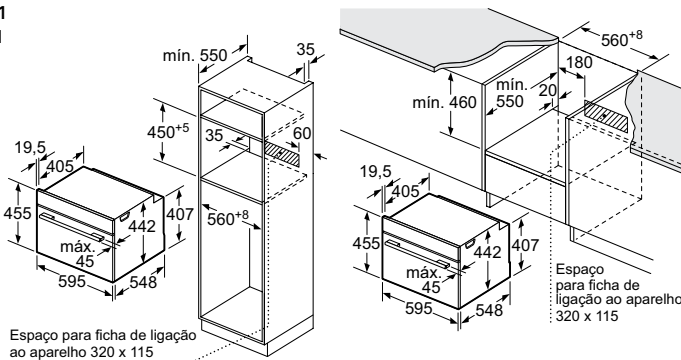


VB558C0S0

Espaço para tomada de ligação do forno

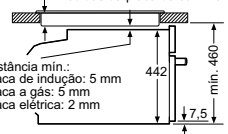


CM636GBW1
CM676GBS1
CM633GBS1
CB635GNS1



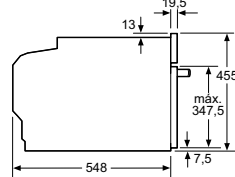
Instalação com uma placa de cozinhar.

Profundidade do nicho, consultar o esquema de medidas da placa de cozinhar



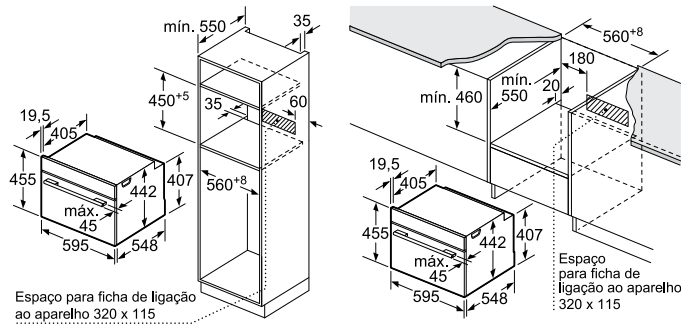
Se o aparelho compacto for instalado por baixo de uma placa de cozinhar, tem de ser observada a seguinte espessura da bancada (se necessário incl. estrutura inferior).

Tipo de placa	espessura mín. da bancada	
	saliente	nivelada
Placa de indução	42 mm	43 mm
Placa de indução de superfície integral	52 mm	53 mm
Placa a gás	32 mm	39 mm
Placa elétrica	32 mm	35 mm

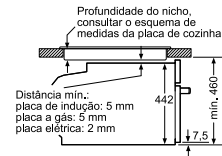


Esquemas de instalação de fornos e máquina de café

CN678G4S6
CS636GBS1
CD634GBS1

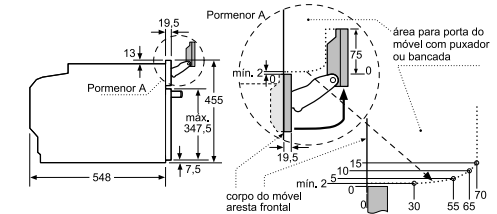


Instalação com uma placa de cozinhar.



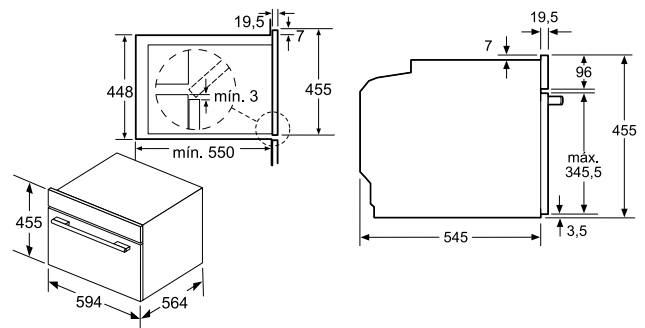
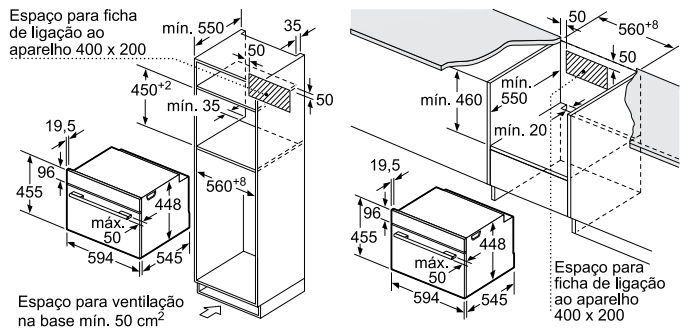
Se o aparelho compacto for instalado por baixo de uma placa de cozinhar, tem de ser observada a seguinte espessura da bancada (se necessário incl. estrutura inferior).

Tipo de placa	espessura mín. da bancada	
	saliente	nivelada
Placa de indução	42 mm	43 mm
Placa de indução de superfície integral	52 mm	53 mm
Placa a gás	32 mm	39 mm
Placa elétrica	32 mm	35 mm



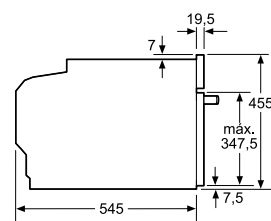
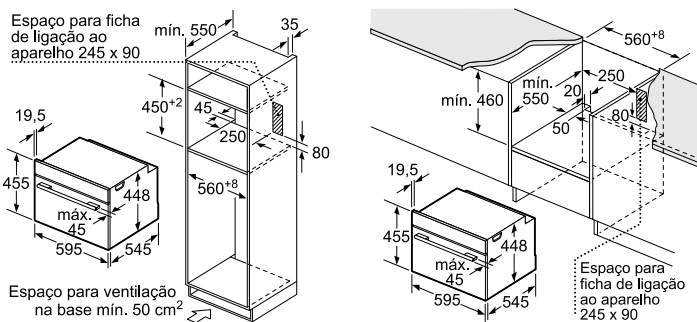
Medidas em mm

CP565AGS0



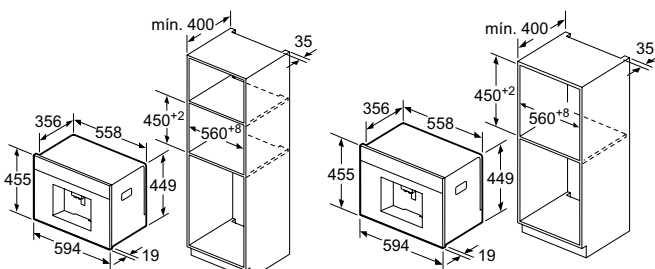
Medidas em mm

CF634AGS1

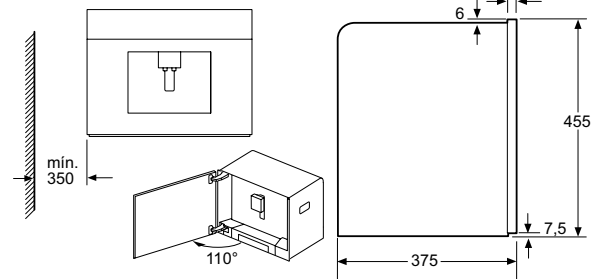


Medidas em mm

CT636LES6
CT636LES1



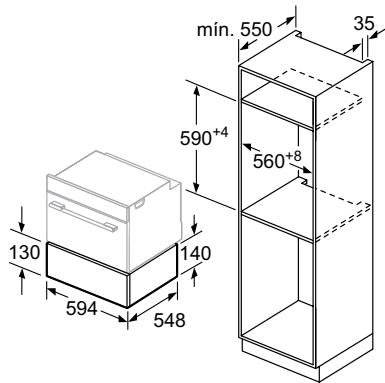
Instalação de canto do lado esquerdo



Medidas em mm

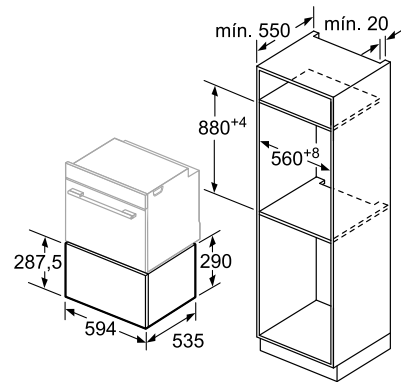
Esquemas de instalação de micro-ondas

BI630CNW1
BI630CNS1



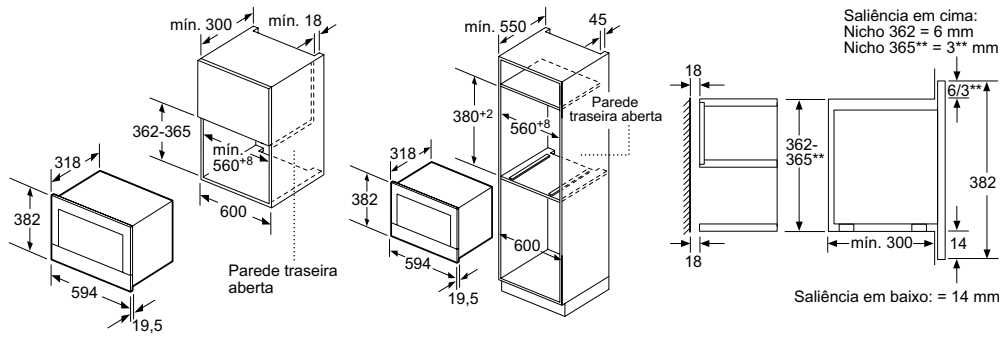
Medidas em mm

BI630DNS1



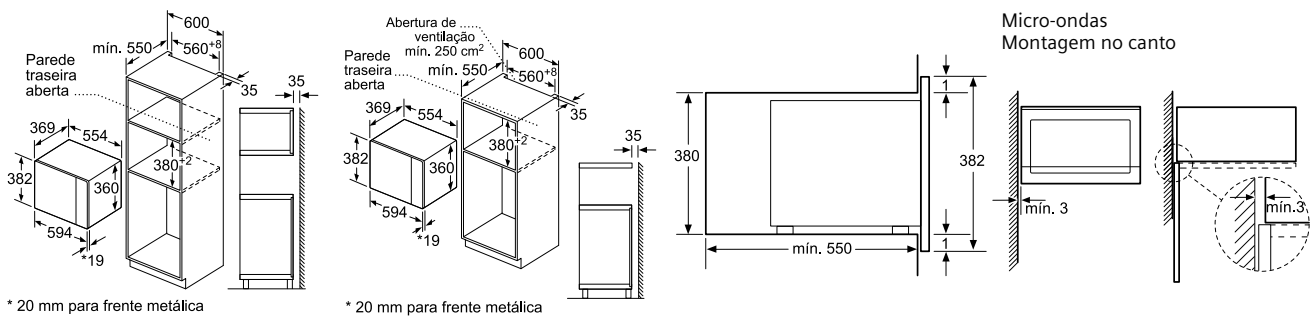
Medidas em mm

BE634LGS1
BE634RGS1
BF634LGS1
BF634RGS1



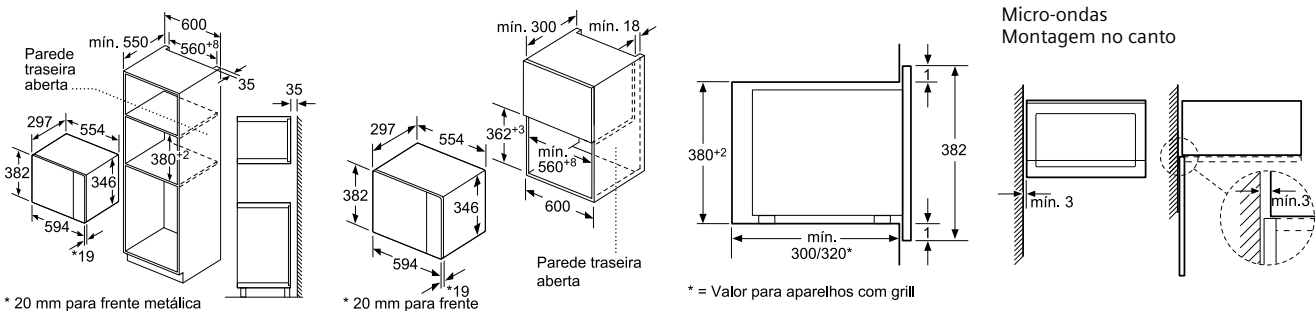
Medidas em mm

BE555LMS0



Medidas em mm

BE525LMS0
BF525LMS0
BF520LMR0

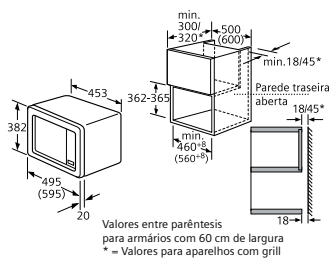


Medidas em mm

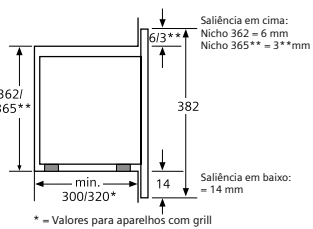
Esquemas de instalação de micro-ondas

HF15G561

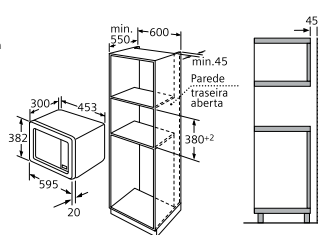
Micro-ondas em armário superior



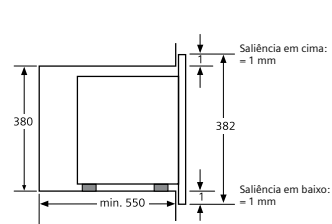
Micro-ondas (aro de instalação saliente)



Micro-ondas em armário alto



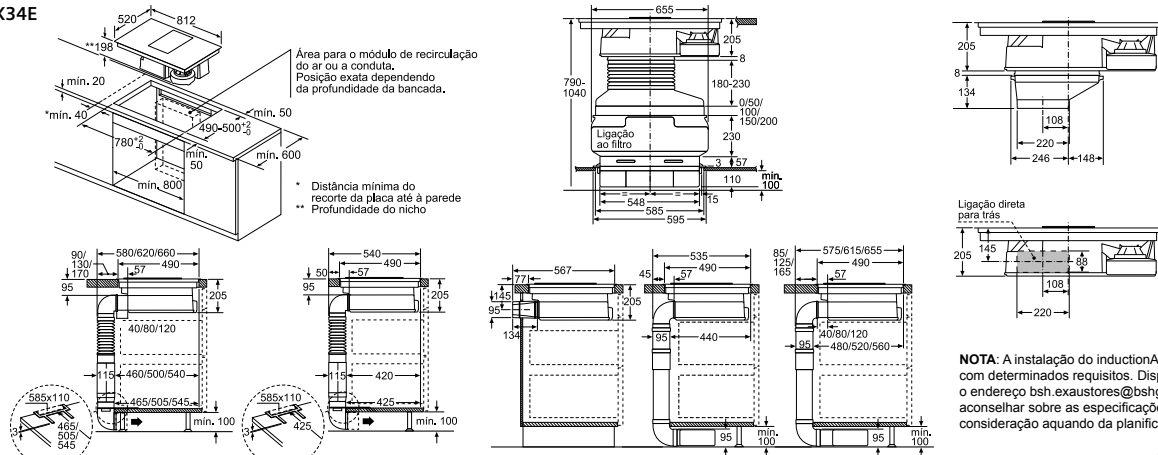
Micro-ondas (saliência frontal, instalação em armário alto)



Medidas em mm

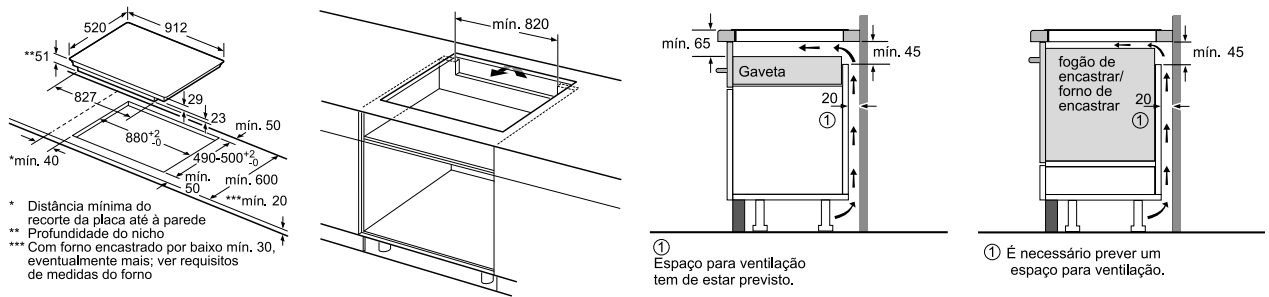
Esquemas de instalação de placas

EX875LX34E



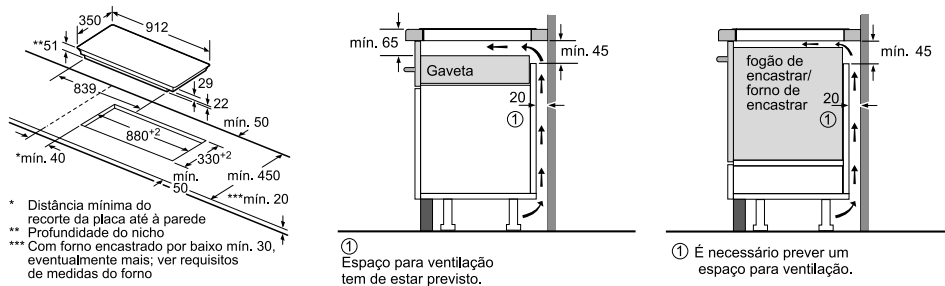
Medidas em mm

EX975KXW1E EX975LXV1E EX975LXC1E EH975LVC1E



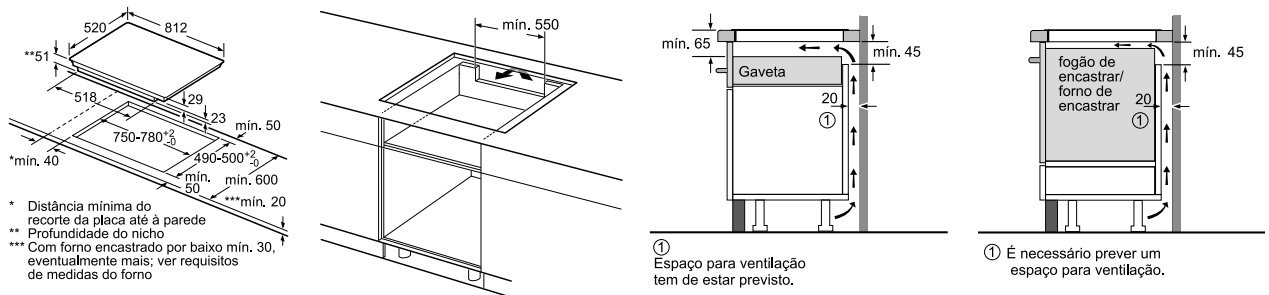
Medidas em mm

EX275FXB1E



Medidas em mm

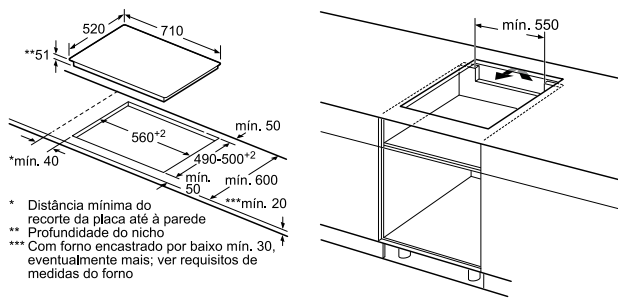
EX875KYW1E EX875BEB1E EH875LVC1E



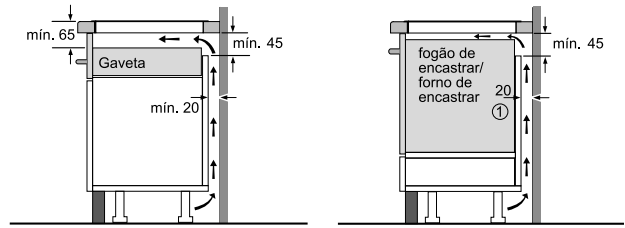
Medidas em mm

Esquemas de instalação de placas

EX775LYE4E
ED775FPC1E



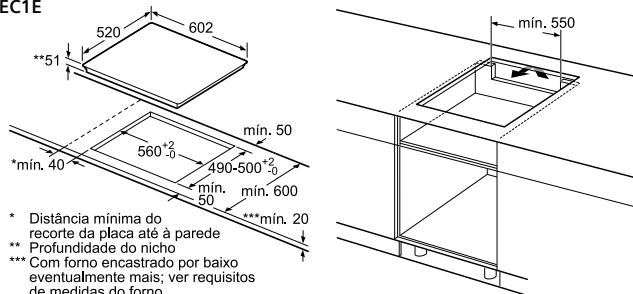
* Distância mínima do recorte da placa até à parede
** Profundidade do nicho
*** Com forno encastrado por baixo min. 30, eventualmente mais; ver requisitos de medidas do forno



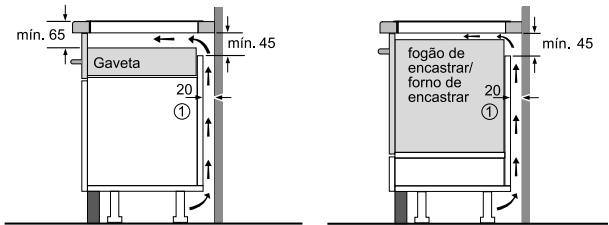
① É necessário prever um espaço para ventilação.

Medidas em mm

EX675JYW1E
EX672FXC1E
EX675LXC1E
EX675LEC1E
EH675FEC1E



* Distância mínima do recorte da placa até à parede
** Profundidade do nicho
*** Com forno encastrado por baixo eventualmente mais; ver requisitos de medidas do forno

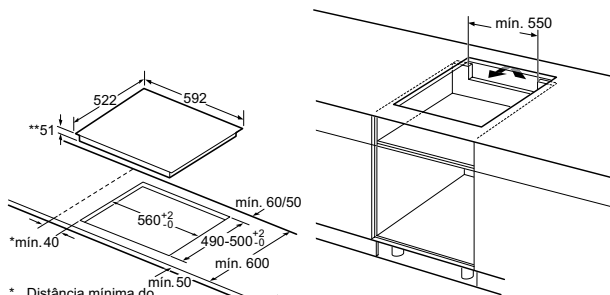


① Espaço para ventilação tem de estar previsto.

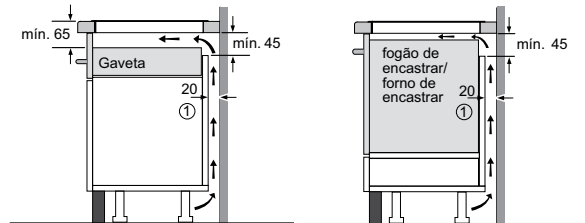
① É necessário prever um espaço para ventilação.

Medidas em mm

EX651FEC1E
EH651FDC1E
EH651FFB1E
EH631BEB1E
EU631FEB1E
EU611BEB1E



* Distância mínima do recorte da placa até à parede
** Profundidade de encastramento máxima
*** Com forno integrado por baixo min. 30

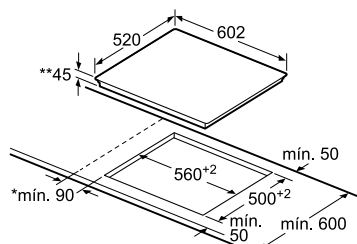


① Espaço para ventilação tem de estar previsto.

① É necessário prever um espaço para ventilação.

Medidas em mm

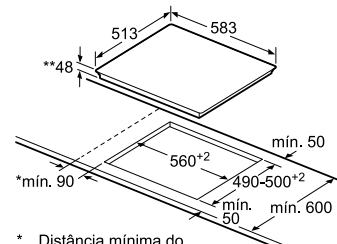
ET675FNP1E



* Distância mínima do recorte da placa até à parede
** Profundidade do nicho
*** Com forno encastrado por baixo eventualmente mais; ver requisitos de medidas do forno

Medidas em mm

ET645FFP1E

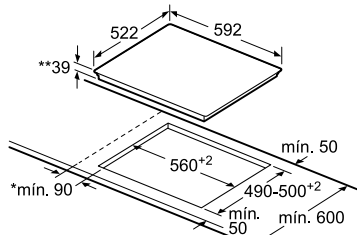


* Distância mínima do recorte da placa até à parede
** Profundidade do nicho
*** Com forno encastrado por baixo eventualmente mais; ver requisitos de medidas do forno

Medidas em mm

Esquemas de instalação de placas

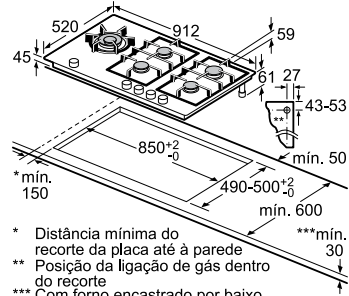
ET651FFP1E
ET651FEN1E



- * Distância mínima do recorte da placa até à parede
- ** Profundidade do nicho
- *** Com forno encastrado por baixo eventualmente mais; ver requisitos de medidas do forno

Medidas em mm

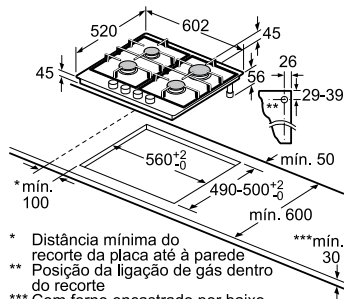
ER9A6SD70



- * Distância mínima do recorte da placa até à parede
- ** Posição da ligação de gás dentro do recorte
- *** Com forno encastrado por baixo eventualmente mais; ver requisitos de medidas do forno

Medidas em mm

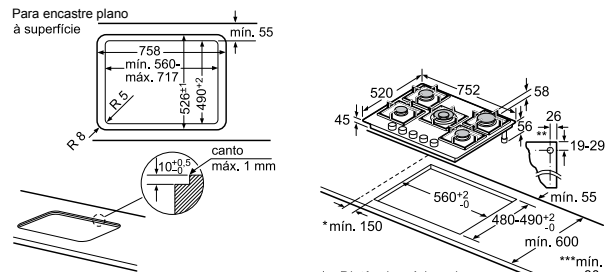
ER6A6PD70



- * Distância mínima do recorte da placa até à parede
- ** Posição da ligação de gás dentro do recorte
- *** Com forno encastrado por baixo eventualmente mais; ver requisitos de medidas do forno

Medidas em mm

EP7A6QB90

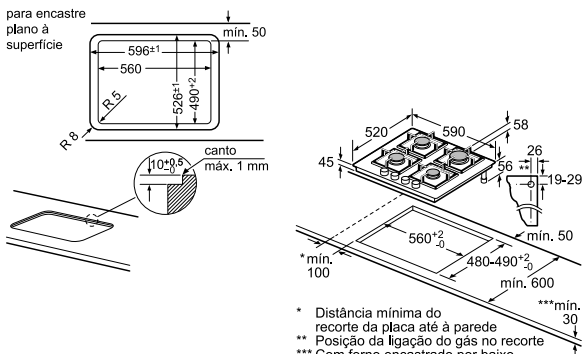


Para encastre plano à superfície

- * Distância mínima do recorte da placa até à parede
- ** Posição da ligação de gás no recorte
- *** Com forno encastrado por baixo eventualmente mais; ver requisitos de medidas do forno

Medidas em mm

EP6A6PB20

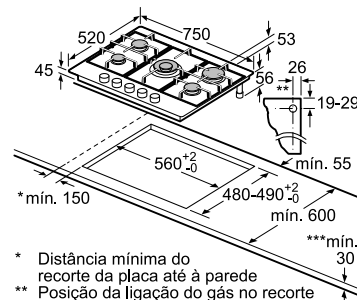


para encastre plano à superfície

- * Distância mínima do recorte da placa até à parede
- ** Posição da ligação do gás no recorte
- *** Com forno encastrado por baixo eventualmente mais; ver requisitos de medidas do forno

Medidas em mm

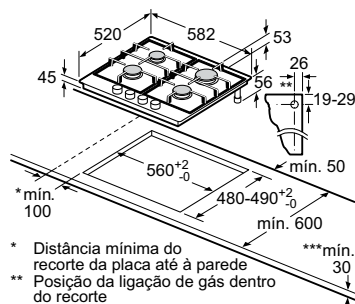
EC7A5RB90



- * Distância mínima do recorte da placa até à parede
- ** Posição da ligação do gás no recorte
- *** Com forno encastrado por baixo eventualmente mais; ver requisitos de medidas do forno

Medidas em mm

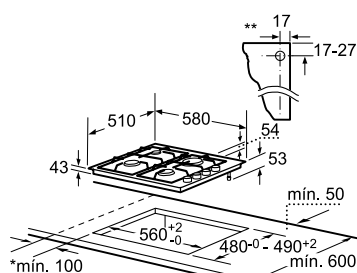
EC6A5PB90
EG6B5PB60



- * Distância mínima do recorte da placa até à parede
- ** Posição da ligação de gás dentro do recorte
- *** Com forno encastrado por baixo eventualmente mais; ver requisitos de medidas do forno

Medidas em mm

EB6B5PB80

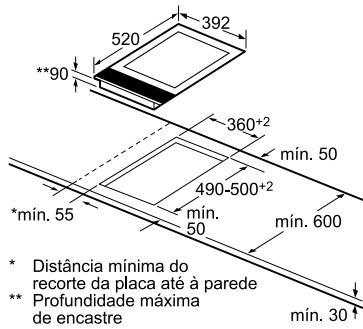


- * Distância mínima entre o recorte da placa e a parede
- ** Posição da ligação do gás no recorte

Medidas em mm

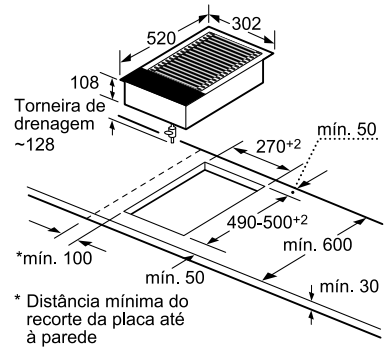
Esquemas de instalação de placas

ET475FYB1E



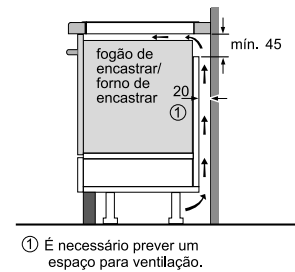
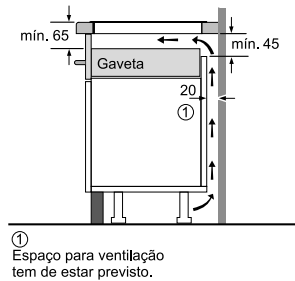
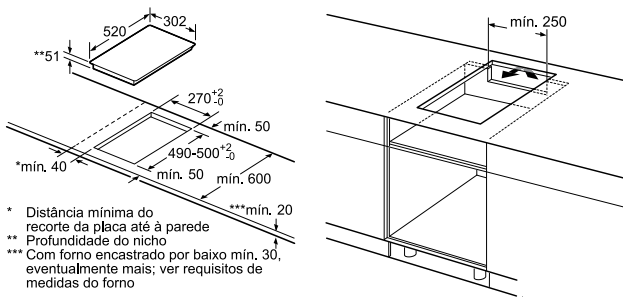
Medidas em mm

ET375FUB1E



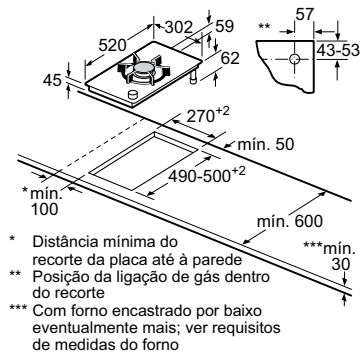
Medidas em mm

EH375FBB1E
EX375FXB1E
ET375FFP1E



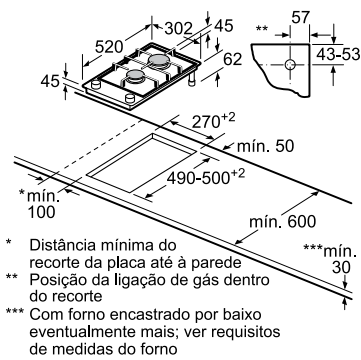
Medidas em mm

ER3A6AD70



Medidas em mm

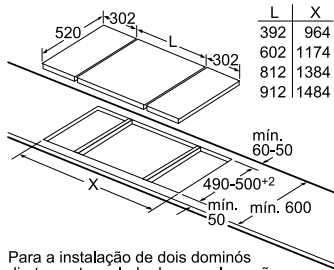
ER3A6BD70



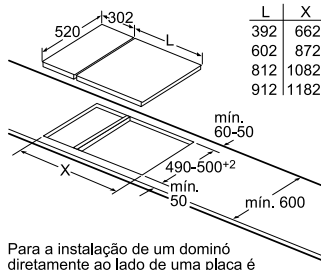
Medidas em mm

Esquemas de instalação de placas

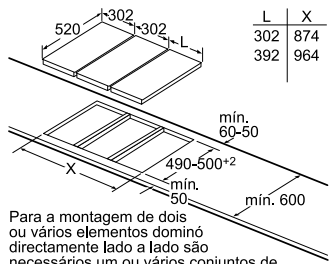
Combinação placas e dominós com Design Comfort



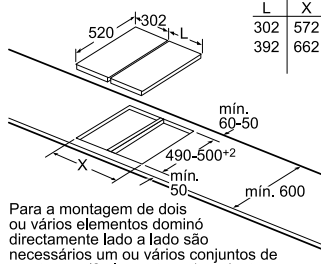
Para a instalação de dois dominós directamente ao lado de uma placa são necessários dois conjuntos para instalação (HZ394301).



Para a instalação de um dominó directamente ao lado de uma placa é necessário um conjunto para instalação (HZ394301).

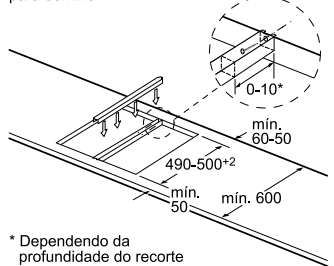


Para a montagem de dois ou vários elementos dominó directamente lado a lado são necessários um ou vários conjuntos de montagem (2 elementos - 1 conjunto de montagem, 3 elementos - 2 conjuntos de montagem, etc.).



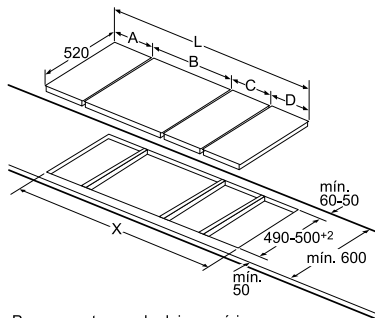
Para a montagem de dois ou vários elementos dominó directamente lado a lado são necessários um ou vários conjuntos de montagem (2 elementos - 1 conjunto de montagem, 3 elementos - 2 conjuntos de montagem, etc.).

Conjunto de montagem (HZ394301) para dominó



* Dependendo da profundidade do recorte

Figura da tabela das combinações dominó com as respectivas medidas do aparelho e de recorte



Para a montagem de dois ou vários elementos lado a lado são necessários um ou vários conjuntos de montagem (2 elementos - 1 conjunto de montagem, 3 elementos - 2 conjuntos de montagem, etc.).

Medidas de recorte (X) consoante a combinação, consultar a tabela:

Combinações dominó possíveis com as respectivas medidas do aparelho e de recorte

Tipo de largura:	30	40	60	70	80	90		
Largura do aparelho:	302	392	602	710	812	912	A	B
2x30	302	302	-	-	-	-	604	572
1x30, 1x40	302	392	-	-	-	-	694	662
1x30, 1x60	302	602	-	-	-	-	904	872
1x30, 1x70	302	710	-	-	-	-	1012	980
1x30, 1x80	302	812	-	-	-	-	1114	1082
1x30, 1x90	302	912	-	-	-	-	1214	1182
2x40	392	392	-	-	-	-	784	752
1x40, 1x60	392	602	-	-	-	-	994	962
1x40, 1x70	392	710	-	-	-	-	1102	1070
1x40, 1x80	392	812	-	-	-	-	1204	1172
1x40, 1x90	392	912	-	-	-	-	1304	1272
3x30	302	302	302	-	-	-	906	874
2x30, 1x40	302	302	392	-	-	-	996	964
2x30, 1x60	302	302	602	-	-	-	1206	1174
2x30, 1x70	302	302	710	-	-	-	1314	1282
2x30, 1x80	302	302	812	-	-	-	1416	1384
2x30, 1x90	302	302	912	-	-	-	1516	1484
1x30, 2x40	302	392	392	-	-	-	1086	1054
1x30, 1x40, 1x60	302	392	602	-	-	-	1296	1264
1x30, 1x40, 1x70	302	392	710	-	-	-	1404	1372
1x30, 1x40, 1x80	302	392	812	-	-	-	1506	1474
1x30, 1x40, 1x90	302	392	912	-	-	-	1606	1574
3x40	392	392	392	-	-	-	1176	1144
2x40, 1x60	392	392	602	-	-	-	1386	1354
4x30	302	302	302	302	-	-	1208	1176
3x30, 1x40	302	302	302	392	-	-	1298	1266
2x30, 2x40	302	302	392	392	-	-	1388	1356
1x30, 3x40	302	392	392	392	-	-	1478	1446

Medidas em mm

Esquemas de instalação de exaustores

LD97DBM60

Pormenor A

A unidade do motor pode ser instalada até ao máximo de 3m do aparelho. Acesso disponível. Contacte-nos através do bsh.exaustores@bshg.com.

A unidade do motor pode ser rodada para os 4 lados, e ser montada na parte da frente e traseira.

Combinção com placas elétricas

Combinção com placas a gás de 75cm

Combinção com placas a gás de 90cm

A utilização com placas a gás apenas é possível em modo de exaustão. Potência máxima conjunta 11,9kW. Potência máxima do Wok 4,2kW. Potência máxima conjunta das zonas de trás 4,7kW.

A utilização com placas a gás apenas é possível em modo de exaustão. Potência máxima conjunta 13,7kW. Potência máxima do Wok 9kW. Potência máxima conjunta das zonas de trás 4,7kW.

Medidas em mm

LF16VA570

A conduta não pode ser instalada por baixo de um domínio grelhador ou teppanyaki.

* É possível reverter a posição da saída de ar e da unidade de comando. Se necessário, a unidade de controlo pode ser instalada na parede do móvel.

* Com uma profundidade da bancada de 600 mm: 50 mm (observar a profundidade do aparelho completo)

Em caso de utilização de 2 unidades de ventilação em combinação com a extração, deve ter-se em conta o espaço necessário para a conduta de extração.

NOTA: A instalação do sistema modulAir deverá cumprir com determinados requisitos. Disponibilizamos o endereço bsh.exaustores@bshg.com com para o aconselhar sobre as especificações a ter em consideração aquando da planificação.

Medidas em mm

EX875LX34E

Área para o módulo de recirculação do ar ou a conduta. Posição exata dependendo da profundidade da bancada.

* Distância mínima do recorte da placa até à parede

** Profundidade do nicho

Ligação direta para trás

NOTA: A instalação do sistema inductionAir deverá cumprir com determinados requisitos. Disponibilizamos o endereço bsh.exaustores@bshg.com com para o aconselhar sobre as especificações a ter em consideração aquando da planificação.

Medidas em mm

LF16RH560

Saída do cabo 85x50

* Elétrico mín. 600
* Gás mín. 900

* a partir da aresta superior da grelha

Medidas em mm

LF959RE55

A saída do ventilador pode ser rodada nas quatro direções possíveis

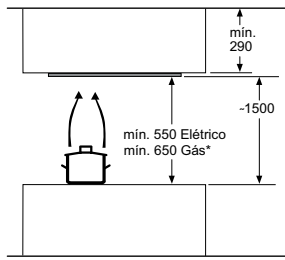
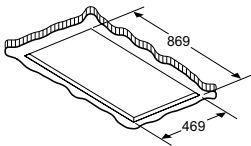
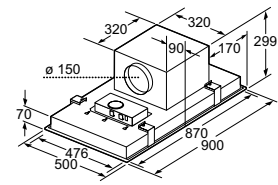
* a partir da aresta superior da grelha

Para a fixação do exaustor, é necessária uma estrutura inferior de apoio. Não instalar o aparelho diretamente em placas de gesso cartonado ou agregados leves de construção semelhantes.

Medidas em mm

Esquemas de instalação de exaustores

LF959RB51

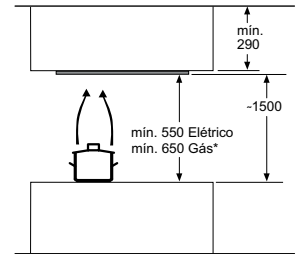
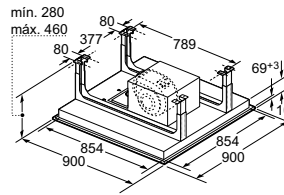


* a partir da aresta superior da grelha

Para a fixação do exaustor, é necessária uma estrutura inferior de apoio. Não instalar o aparelho diretamente em placas de gesso cartonado ou agregados leves de construção semelhantes.

Medidas em mm

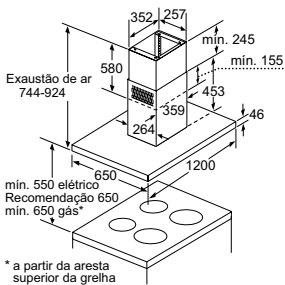
LF959RA51



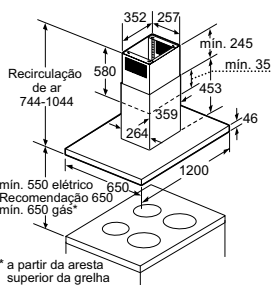
* a partir da aresta superior da grelha

Medidas em mm

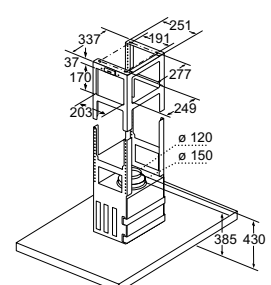
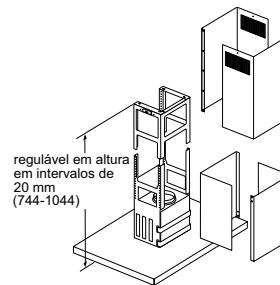
LF28BC542



* a partir da aresta superior da grelha



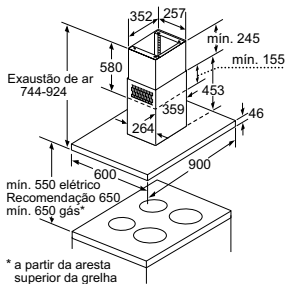
* a partir da aresta superior da grelha



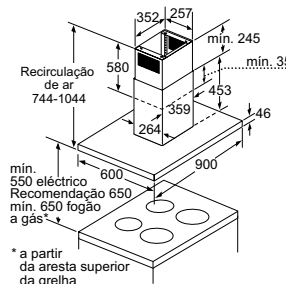
Medidas em mm

LF91BE552

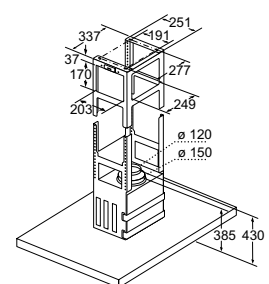
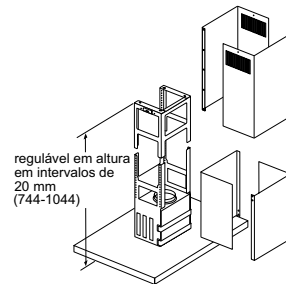
LF97BB532



* a partir da aresta superior da grelha

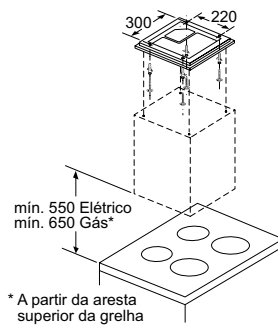
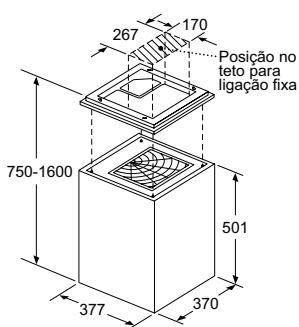


* a partir da aresta superior da grelha



Medidas em mm

LF311VP60

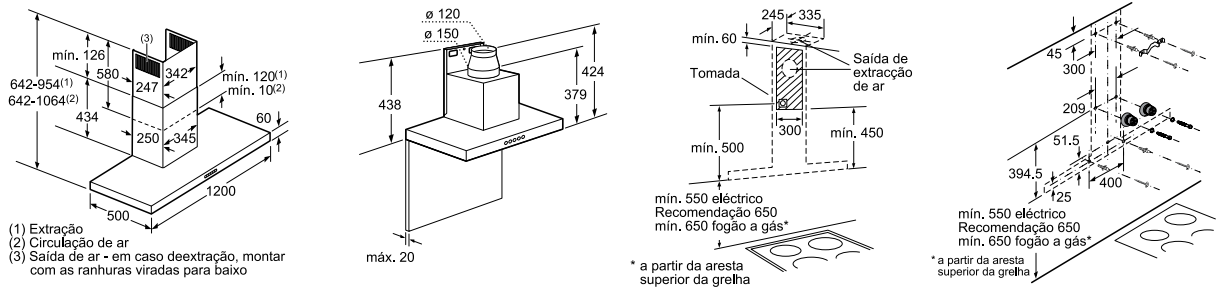


* A partir da aresta superior da grelha

Medidas em mm

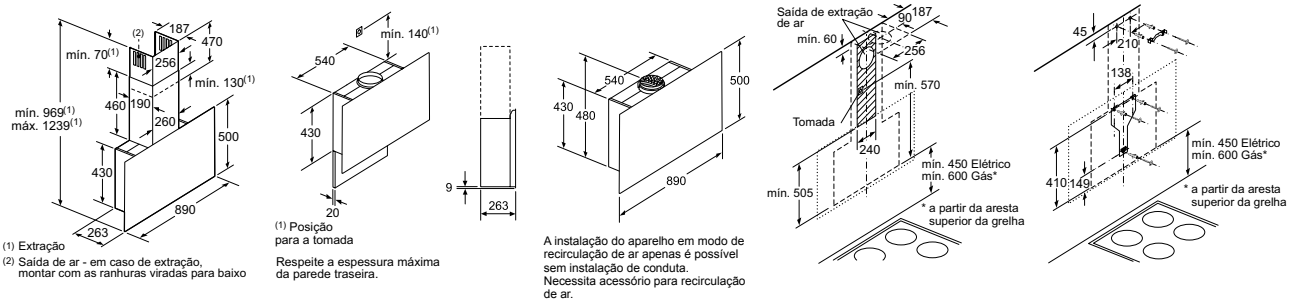
Esquemas de instalação de exaustores

LC28BH542



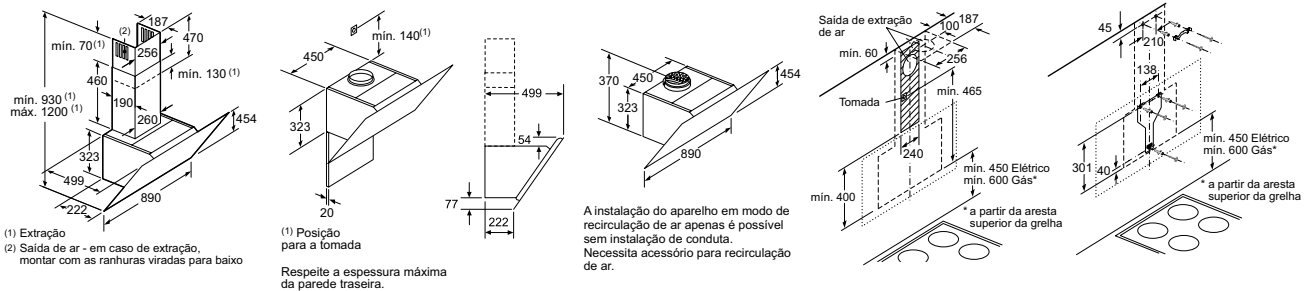
Medidas em mm

LC97FVW60



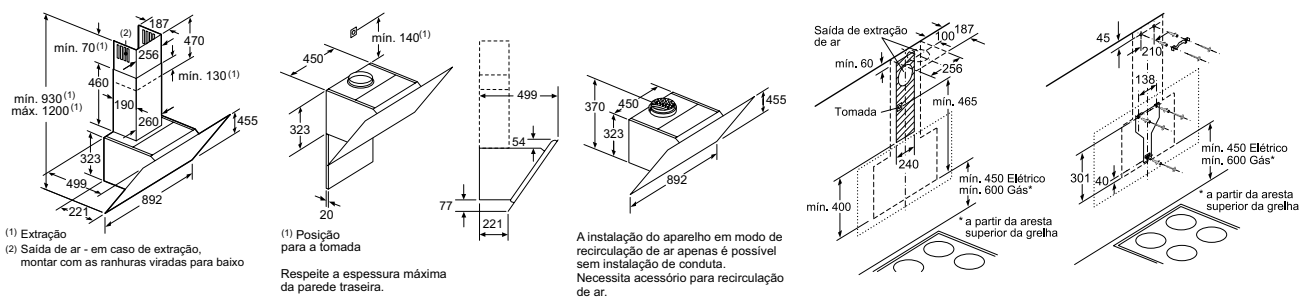
Medidas em mm

LC91KWW20 LC91KWW60



Medidas em mm

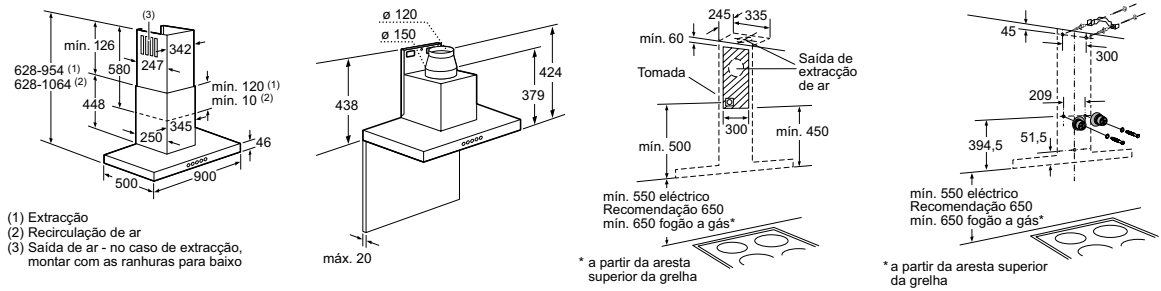
LC98KPP60



Medidas em mm

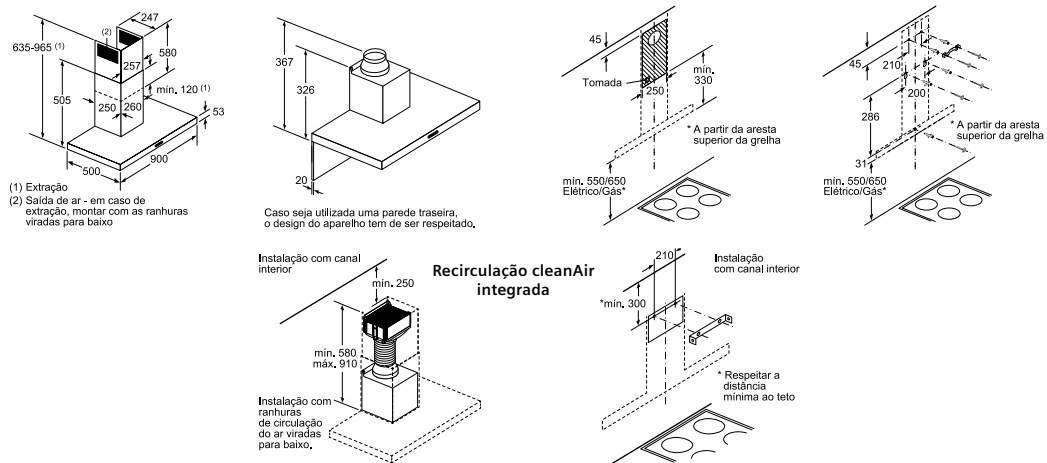
Esquemas de instalação de exaustores

LC91BA582
LC98BA572
LC98BE542



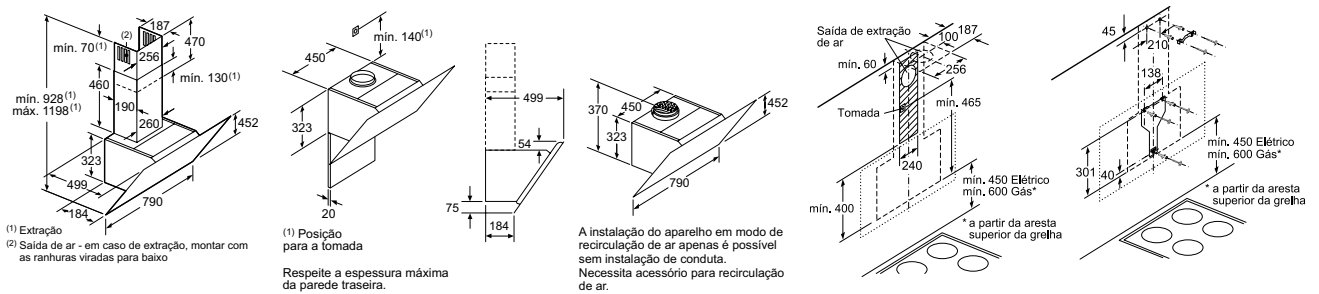
Medidas em mm

LC97BHM50
LC96BBC50



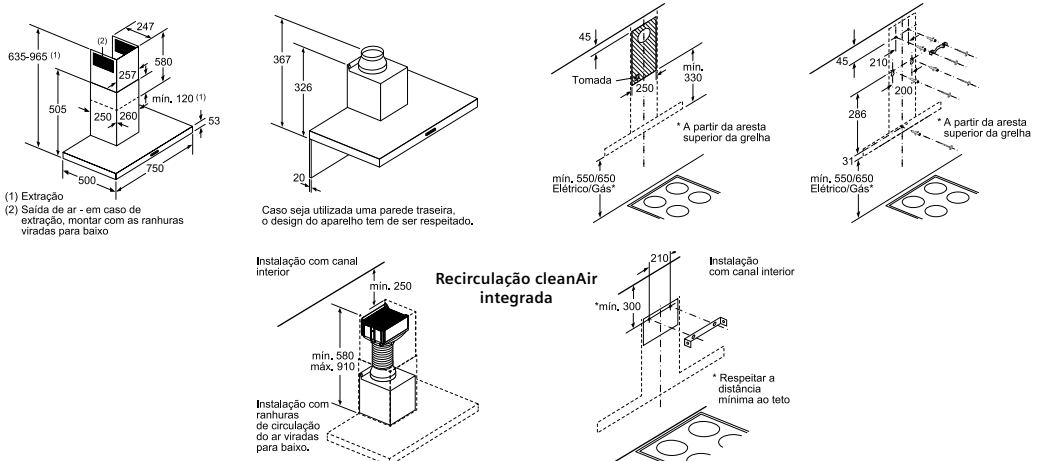
Medidas em mm

LC87KIM60



Medidas em mm

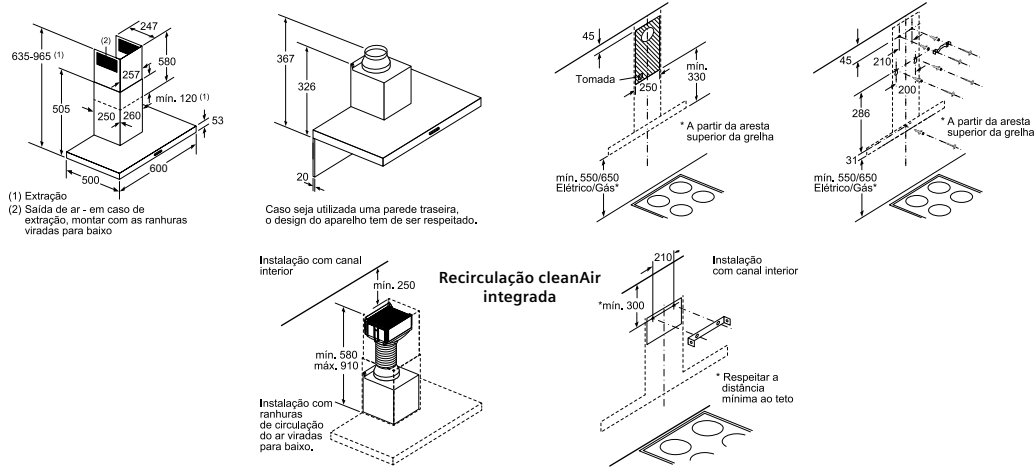
LC77BHM50



Medidas em mm

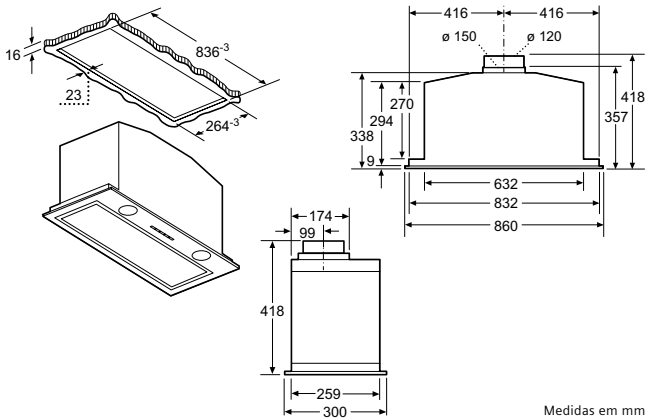
Esquemas de instalação de exaustores

LC67BHM50 LC66BBC50

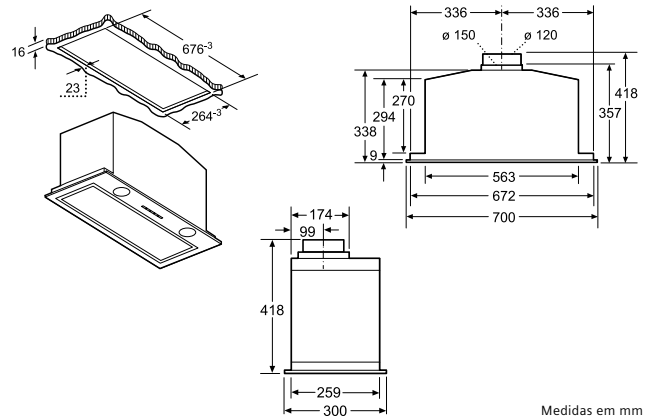


Medidas em mm

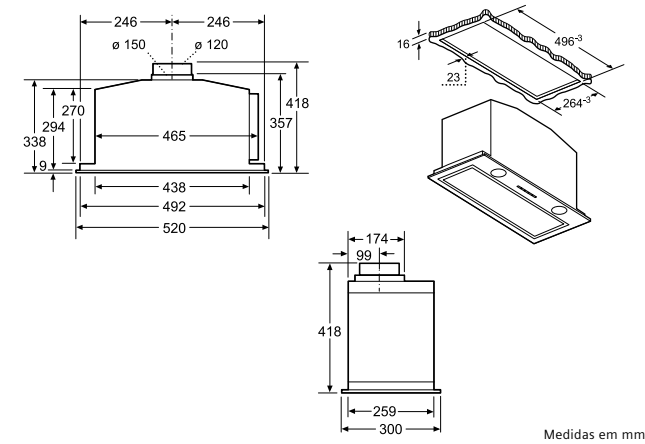
LB89585



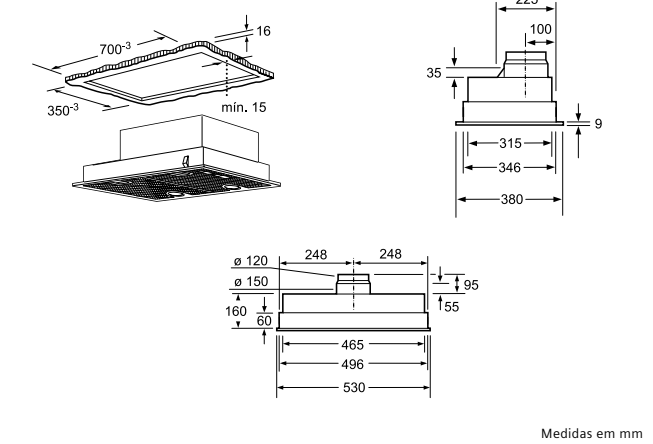
LB79585



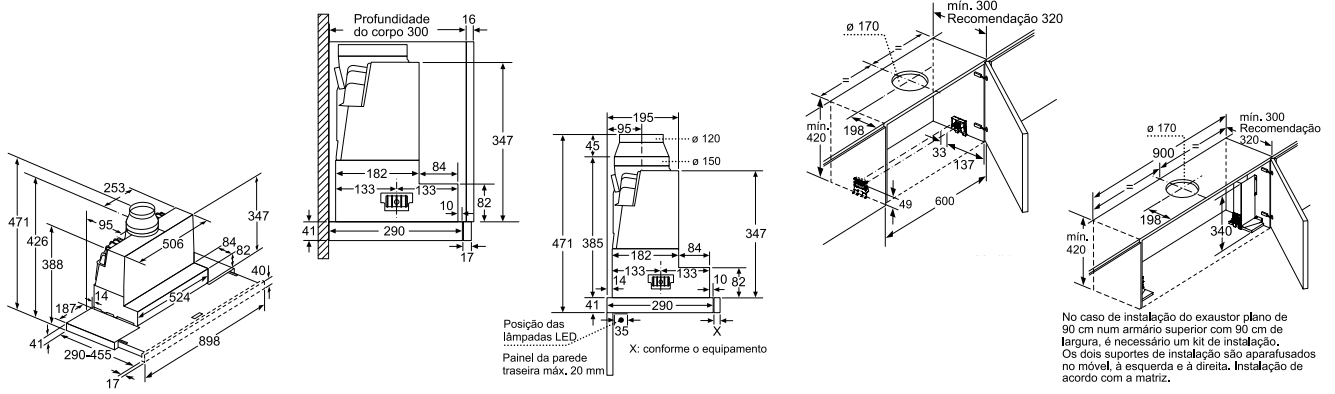
LB59584



LB55564



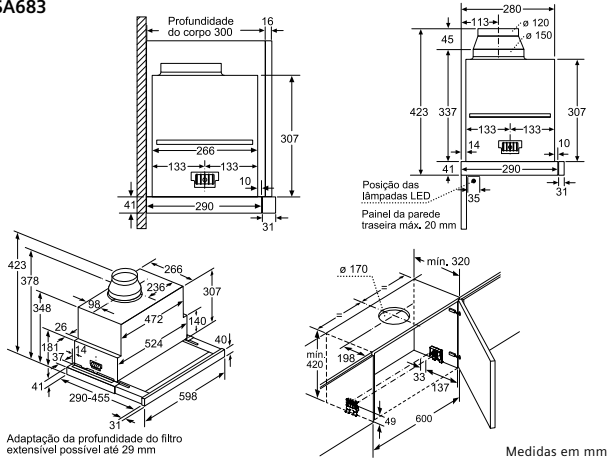
LI975A530



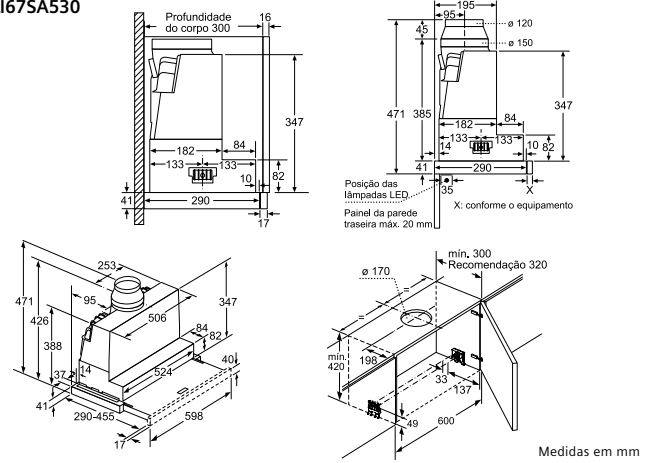
Medidas em mm

Esquemas de instalação de exaustores

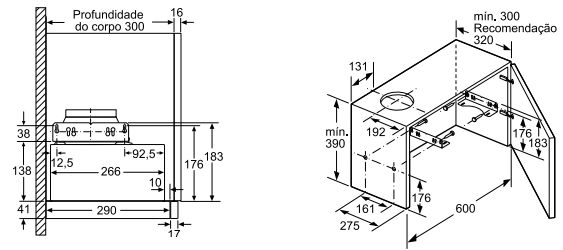
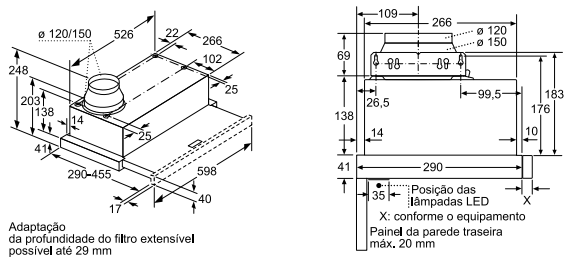
LI69SA683



LI67SA530

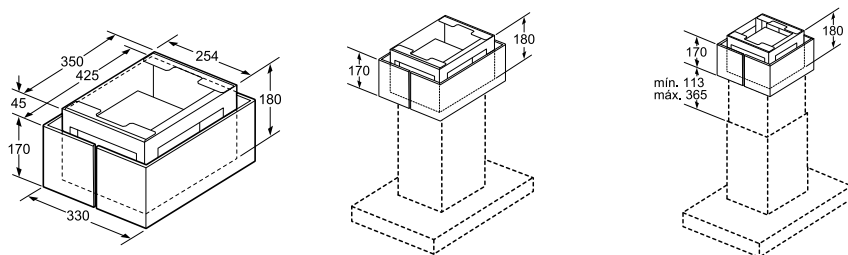


LI64MB520



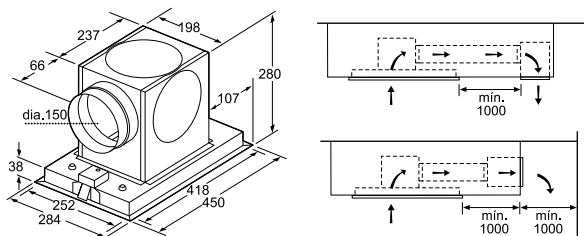
Esquemas de instalação de exaustores em modo de recirculação cleanAir

LZ57600



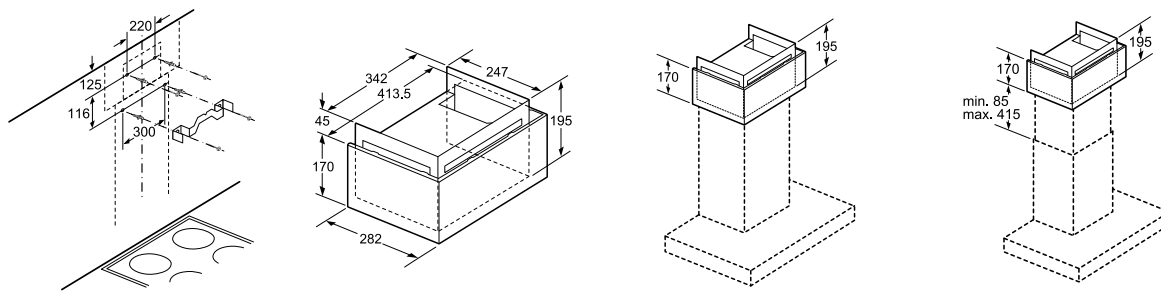
Medidas em mm

LZ56700



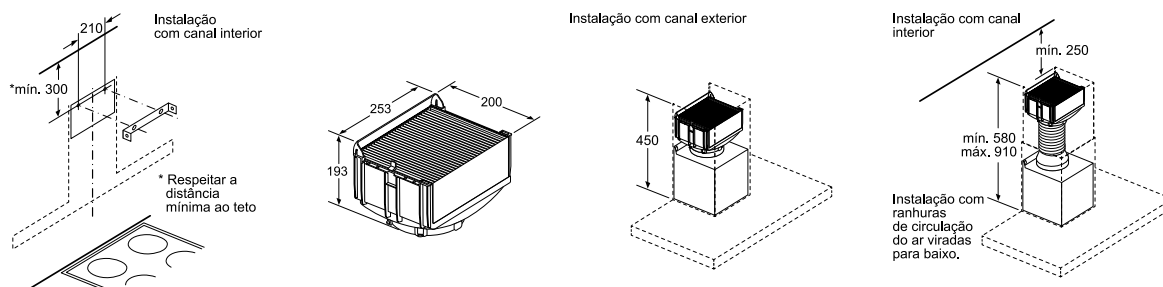
Medidas em mm

LZ57300



Medidas em mm

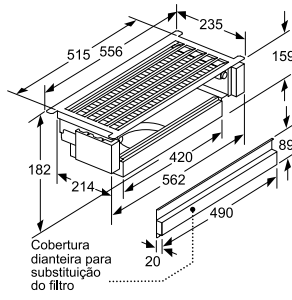
LZ10FX100



Medidas em mm

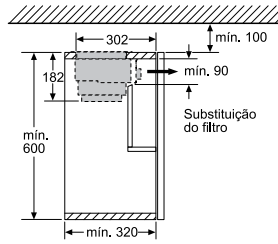
Esquemas de instalação de exaustores em modo de recirculação cleanAir

LZ46830

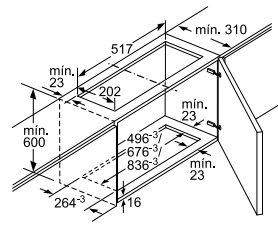


Instalação com exaustores integráveis

Instalação do exaustor plano com módulo cleanAir

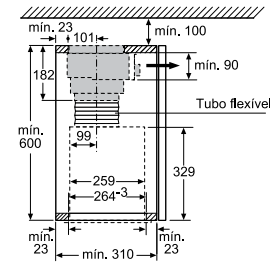


Instalação da caixa do ventilador com módulo cleanAir

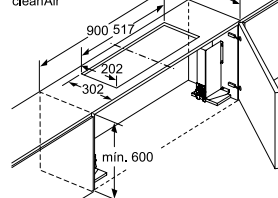


Instalação com exaustores telescópicos

Instalação da caixa do ventilador com módulo cleanAir

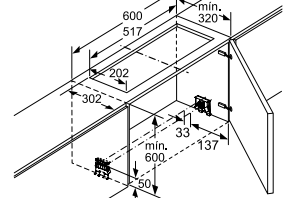


Instalação do exaustor plano com módulo cleanAir



Não é possível utilizar o módulo cleanAir em armários com travessa (porta de elevação).

Instalação do exaustor plano com módulo cleanAir



Não é possível utilizar o módulo cleanAir em armários com travessa (porta de elevação).

Medidas em mm

Serviços técnicos Siemens: ninguém conhece melhor o seu eletrodoméstico!

Ao adquirir um eletrodoméstico Siemens está a garantir o acesso a uma equipa de especialistas e a um conjunto de serviços profissionais.

A exigência e perfeição que implementamos no desenvolvimento dos nossos aparelhos, está igualmente patente no nosso serviço ao cliente.

Nenhuma outra equipa de técnicos, conhece tão bem os vossos aparelhos como os técnicos Siemens!



**Marcações orientadas
para o cliente.
Ao seu dispor.**

Os nossos técnicos qualificados estão disponíveis de segunda a sexta das 08h30 às 20h00, sábados até às 18h00.

Para casos urgentes podemos marcar a visita no próprio dia.



**Atendimento
telefónico**

Para agendar uma reparação, contacte o nosso Centro de Atendimento **214 250 720*** ou diretamente através do nosso site: **www.siemens-home.bsh-group.com/pt/apoio-ao-consumidor/marcar-visita-tecnico-online**

* De segunda a sexta, das 08h30 às 20h00.
Sábado das 09h00 às 18h00.



**Ampla cobertura
de rede de Serviços**

Técnicos oficiais Siemens em todo o território nacional.

Serviço de assistência técnica: o compromisso Siemens.

Na Siemens valorizamos uma adequada reparação do seu eletrodoméstico.

Um dos nossos compromissos é garantir uma exigente e elevada qualidade do nosso serviço de assistência técnica. Ninguém conhece melhor o seu eletrodoméstico Siemens do que os nossos técnicos.

Por isso, antes de qualquer reparação, aconselhamos que contacte sempre o serviço oficial da marca.

A linha de apoio Siemens responde a todas as suas perguntas sobre os nossos eletrodomésticos.

O nosso contato: 214 250 770



Envio ao domicílio.
Rápido e cómodo.

Através da nossa loja online www.siemens-home.bsh-group.com/pt/shop pode adquirir peças e acessórios de fábrica, produtos de limpeza e manutenção, que enviaremos diretamente para o seu domicílio.



Peças e acessórios de fábrica.

As nossas peças e acessórios de fábrica garantem a qualidade e garantia das nossas reparações. Garantimos o fornecimento das peças, permitindo-lhe que desfrute do seu aparelho de alta qualidade por muitos anos.



Técnicos altamente qualificados

Para garantir a máxima qualidade, segurança e confiança, os nossos técnicos têm formação contínua e estão certificados na área de gás.



Extensão de Garantia Oficial Siemens

Maior aproveitamento do seu eletrodoméstico Siemens, garantido.

3 anos adicionais de garantia sem custos de reparação. Toda a informação sobre a nossa extensão de garantia do fabricante aqui:

www.siemens-home.bsh-group.com/pt/apoio-ao-consumidor/garantia-adicional

Assistência Técnica

A nossa rede de Serviços Técnicos assegura em todo o país a assistência aos aparelhos da Siemens, regidos pelos mesmos conceitos de qualidade, eficiência e profissionalismo.

Para pedidos de reparação, acessórios e peças ligue:
214 250 720

Para informações dos seus aparelhos ligue:
214 250 770

BSHP Electrodomésticos, Sociedade Unipessoal, Lda.
Rua do Alto do Montijo, n.º 15
2790-012 Carnaxide
www.siemens-home.bsh-group.com/pt

Siemens no Facebook em
<http://www.facebook.com/siemenshomeportugal>



© 2018 by BSHP Electrodomésticos, Sociedade Unipessoal, Lda.
Proibida a reprodução em parte ou total. Impresso em Portugal.

Código: TABPRECOSSIE.06.2018.PI.5000

Ficam reservados os direitos de introdução de novos modelos ou de modificações, em especial nos dados técnicos, dimensões, cores e preços sem aviso prévio.
O Grupo BSH encontra-se licenciado para o uso da marca comercial Siemens, propriedade da Siemens AG.