



西門子家電為德國頂尖高級家電品牌，亦是於歐洲領先的家電製造商。品牌的卓越科研成就源自其創意、完美和精確度，標誌著西門子家電的品牌超過 160 年的歷史。西門子家電遵循並彰顯創辦人維爾納·馮·西門子 (Werner von Siemens) 的理念：「為生民立命」。西門子家電不斷應用新科技，令產品成為同行業中最環保節能的優質家電。

西門子家電旗下之清潔與護理產品系列，當中的產品均經過本廠測試及檢定，能有效延長家電產品機齡及保持其高性能狀態。此系列產品可在無損機器操作的情況下提供由內到外的清潔保養效果—您可安心享用此經由我們對產品持續測試的成果。我們深信西門子家電智慧能令您擁有更多寫意空間，更能投入無價的家庭時光。

網址 : www.siemens-home.com.hk
電郵 : siemens.hk.service@bshg.com
零件及配件部熱線 : (852) 2388 7538

客戶服務中心
香港九龍大角咀深旺道 3 號嘉運大廈北座 3 樓

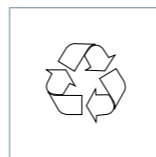
博西華家用電器有限公司保留更改以上產品功能資料之權利。
產品實物之顏色可能與相片有輕微差異。

® 註冊商標

©2016 博西華家用電器有限公司。所有權利保留。本目錄所載的全部內容及資料均屬博西華家用電器有限公司所有，且受版權保護。任何人士如未獲博西華家用電器有限公司事先給予書面許可，不得複製、轉載、發放或擅用本目錄冊的任何內容或資料。
香港印製 04. 2016

博西華家用電器有限公司
西門子家電廠方客戶服務

BSH 集團是西門子股份公司的特許商標持有人



SIEMENS



盡享光潔如新
清潔與護理

siemens-home.com.hk

洗碗碟機用戶貼士

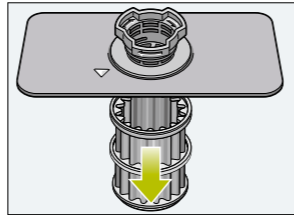
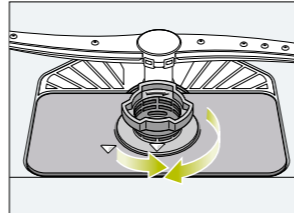


- 除去碗碟上殘餘飯屑（不用沖洗碗碟）；緊記把碗碟底部向上避免積水及把餐具鋒利一端向下。
- 清洗前，請加入適量不含氯的清潔劑及助乾劑，以達最佳清潔及烘乾效果。如清洗玻璃酒杯，建議使用玻璃酒杯擱架及高效閃亮烘乾功能。
- 定期用濕抹布擦拭門邊可保持乾淨及衛生。如果較長時間不使用洗碗碟機，建議稍微打開機門，以免產生異味。
- 如果發現洗碗碟機內部有油脂或水垢沉積，建議於沒有放置碗碟 / 餐具的情況下，使用清潔劑及選用最高溫的清洗程序進行簡單清潔。高溫水流有助溶解沉積物，減少細菌及防止異味產生。如需更徹底的清潔效果，可以使用西門子洗碗碟機之專用清潔護理產品。

每次使用洗碗碟機時，食物碎屑都會被帶入機內。當碗碟清潔完變得光亮如新，機中的食物碎屑會去哪兒？有些會隨著污水沖走，有些便累積於洗碗碟機內，產生異味。定期清潔過濾器等噴灑臂是最簡單預防異味及保持衛生的方法。請參考以下日常步驟：

如何清潔 洗碗碟機過濾器？

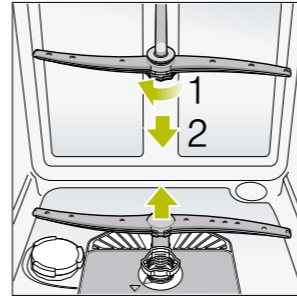
1. 每次清潔程序完成後，檢查過濾器中的食物碎屑。
2. 小心地把洗碗碟機底部的圓柱形過濾器擰開及提出。



3. 使用擦子清除細碎殘留物，然後沖洗過濾器。
4. 重新安裝過濾器，並以反方向扭動過濾器，直至把箭咀標示對齊。

如何清潔 洗碗碟機的噴灑臂？

1. 擰開上層的噴灑臂，並向下拆下。



2. 鬆開及抽出下層的噴灑臂。
3. 使用牙籤清除殘留物及疏通小孔。
4. 沖洗噴灑臂及噴灑臂夾。
5. 把噴灑臂重新裝上。

洗衣機 / 洗碗碟機
快速除鈣粉

洗碗碟機護理劑

洗碗碟機除污粉



型號	00311506	00311565	00311580
產品特點	<ul style="list-style-type: none"> • 迅速清除水垢及沉積物 • 避免水垢影響洗衣質素，延長洗衣機壽命 • 原廠測試及檢驗，以確保質素及無損機器 	<ul style="list-style-type: none"> • 定期使用可預防生銹，延長洗碗碟機壽命及提昇效能 • 去除油脂及水垢，帶來清新香味，達至光亮潔淨效果 • 原廠測試及檢驗，以確保質素及無損機器 	<ul style="list-style-type: none"> • 有效去除油脂、澱粉及蛋白質殘餘物，提供機器內部衛生潔淨效果 • 有效清潔洗碗碟機內部零件、管道及水泵，延長機器壽命 • 原廠測試及檢驗，以確保質素及無損機器
建議使用頻率	洗碗碟機 ：每年使用一盒 洗衣機 ：視乎地區水質軟硬度，每3至6個月使用一盒	每1-2個月使用一瓶	每4-6個月使用一盒

訂購方法：

- 致電零件及配件部熱線：(852) 2388 7538
- 親臨客戶服務中心



了解更多我們的
清潔與護理系列

