

**SIEMENS**



## Verkaufshandbuch Hausgeräte 2017/2018

Hausgeräte zum Kochen, Waschen, Trocknen, Spülen und Kühlen.

[siemens-home.bsh-group.at](http://siemens-home.bsh-group.at)

Persönliches Exemplar von:

---

**Siemens. Die Zukunft zieht ein.**





Home Connect



Design



Speed



iSensoric

Für das Außergewöhnliche  
im Leben.



# Entdecken Sie die Welt neu.

Backöfen sind zum Backen da und Geschirrspüler zum Geschirrspülen. Logisch. Aber uns reicht das nicht. Deshalb können unsere Einbaugeräte selbstständig arbeiten, sind ortsunabhängig zu bedienen und ermöglichen mehr Freiheit. Sie bereichern Ihre Küche, aber auch Ihr Leben. Lassen Sie sich auf Abenteuer ein und erleben Sie noch mehr außergewöhnliche Momente – dank der besonderen Effizienz Ihrer Hausgeräte haben Sie alle Zeit der Welt.

Hausgeräte von Siemens kombinieren einen hohen Designanspruch mit zukunftsweisender Technologie für noch mehr Freiheit und Möglichkeiten. Das ist unsere Vorstellung von sinnvollem Fortschritt: Hausgeräte stellen Sie in den Mittelpunkt, damit Sie Ihr Leben genießen und völlig frei gestalten können. Sehen Sie, wie wir unseren Beitrag dazu leisten. Für das Außergewöhnliche im Leben.







8744

4478

4478



<b>Waschen &amp; Trocknen</b>	Waschmaschinen	34 – 43
	Wash & Dry Waschtrockner	45
	Platzspar-Waschmaschinen	44 / 45
	Maßzeichnungen Waschen	63
<hr/>		
	Wäschetrockner	56 – 62
	Maßzeichnungen Trocknen	63
<hr/>		
<b>Spülen</b>	Compact-Geschirrspüler	85
	Geschirrspüler	86 – 87
	Unterbau-Geschirrspüler	88 – 90
	45-cm-Geschirrspüler	91 – 95
	Maßzeichnungen Spülen	83
<hr/>		
<b>Kühlen &amp; Gefrieren</b>	coolFlex	117 – 127
	Kühl-Gefrier-Kombinationen/-Automaten	128 – 135
	Stand-Kühlschränke	155 – 159
	Maßzeichnungen coolFlex, Kühl-Gefrier-Kombinationen/ -Automaten, Stand-Kühlschränke	172 – 174
	<hr/>	
	side-by-side	137 – 153
	Maßzeichnungen side-by-side	174 – 176
<hr/>		
	Gefrierschränke	162 – 169
	Gefriertruhen	170 – 171
	Maßzeichnungen Gefrierschränke, Gefriertruhen	176 – 177
<hr/>		
<b>Kochen &amp; Backen</b>	Standherde	185 – 188
	Sonderzubehör	189
	Mikrowellengeräte	191
	Maßzeichnungen Standherde	192
<hr/>		
<b>Service</b>	Siemens Händlerportal / Siemens Stilarena	193 – 195
	Glossar / Notizen	196 – 202

Alle in diesem Prospekt aufgeführten unverbindlichen Preisempfehlungen (UPE) des Herstellers inkl. 20% MwSt in Euro sind gültig ab 01.11.2017.



# Vernetzte Welt.

## Neue Verbindungen.

Alles wächst immer näher zusammen. Durch Smartphones und Tablets werden auch Menschen zu Nachbarn, die auf völlig unterschiedlichen Kontinenten leben. Doch die Vernetzung zwischen den Menschen ist längst nicht alles: Auch Geräte tauschen sich aus. Und Menschen und Geräte ebenso. Doch was bedeutet diese Vernetzung für uns? Für jeden Einzelnen? Wie verändert sich unser Alltag? Und welche Zukunftsvisionen sind längst schon Realität?

## Viele Fragen, eine Antwort: Home Connect.

Hausgeräte, die sich um sich selbst kümmern – ein Traum, der immer mehr zur Wirklichkeit wird. Und Siemens leistet Pionierarbeit: mit Siemens Hausgeräten und Home Connect. Die Kombination von WLAN-fähigen Geräten, intelligenter Software und der intuitiv bedienbaren Home Connect App macht es möglich, Ihre Hausgeräte von überall aus zu steuern. Während man also entspannt im Café sitzt oder angespannt an der Steilwand hängt, wird zu Hause das Geschirr gespült, die Wäsche gemacht und schon mal der Ofen vorgeheizt.









# Erledigen Sie Ihre Hausarbeit. Während Sie außer Haus sind.

Bedienen Sie Ihre Siemens Hausgeräte mit Home Connect – von wo Sie wollen, wann Sie wollen. Home is where your app is.

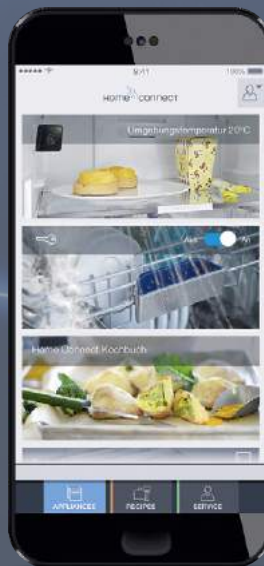
Ihr Smartphone oder Tablet wird durch Home Connect zur Kommando-zentrale des eigenen Zuhauses. Die Installation ist ganz einfach: App herunterladen, Hausgerät mit dem WLAN-Netzwerk verbinden, aktivieren – schon ist das Gerät über die App steuerbar. Dank eines übersichtlichen Menüs lässt sich die App vom ersten Moment an intuitiv bedienen.

Ihr Haushalt in einer App.

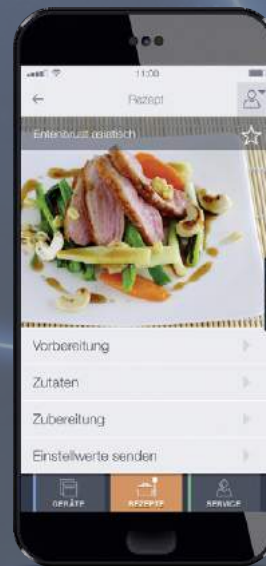


Entdecken Sie, wie Home Connect Ihr Leben bereichern wird:

[siemens-home.bsh-group.at/homeconnect](http://siemens-home.bsh-group.at/homeconnect)



Eine Schnittstelle für alle Geräte.



Einzigartige Funktionen für einen einfachen Alltag.



So leicht zu bedienen wie nie zuvor.



# Die Zukunft nimmt Form an.

## Design, das Zukunft gestaltet.

Fortschritt umgibt uns. Wir erleben ihn beispielsweise anhand moderner Architektur in Großstädten. Design ist damit so etwas wie die Sprache des Fortschritts. Siemens entwickelt Technikwelten, in denen der Fortschritt mit allen Sinnen erlebbar ist. Mit seiner architektonisch klaren Linienführung und innovativen Material- und Verarbeitungstechniken ist das Siemens-Design zum unverwechselbaren Qualitätsmerkmal geworden, das über viele Jahre hinweg Freude an gut gestalteten Produkten garantiert.




## Design macht den Fortschritt beherrschbar.

Gerhard Nüssler,  
Chefdesigner Siemens Hausgeräte:

[siemens-home.bsh-group.at/  
siemens-entdecken](http://siemens-home.bsh-group.at/siemens-entdecken)

## Preiswürdig: das Siemens-Design.

Das Siemens-Design zeichnet sich durch eine charakteristische Formensprache und viele Design-Preise aus.









# Mit der Zeit. Gegen die Uhr.

## Mehr Effizienz für mehr freie Zeit.

Wie kann man Zeit gewinnen? Indem man sie effizienter nutzt. Beispielsweise weniger warten, mehr erleben. Dabei hilft die zeitsparende Technologie von Siemens Hausgeräten.



Schneller mehr über das Leben der Zukunft erfahren:

[siemens-home.bsh-group.at/  
iq700-produkte](http://siemens-home.bsh-group.at/iq700-produkte)

## Backen im Schnelldurchlauf.


Mit den iQ 700 Backöfen von Siemens und varioSpeed können Sie bis zu 50 % Zeit sparen – Zeit, die sich zum Beispiel für die Suche nach besonders wertvollen Zutaten nutzen lässt.













# Hausgeräte, die mitdenken.



## **iSensoric: Technologie mit Sinnen.**

Alle iSensoric-Geräte sind mit innovativen Sensoren und der hochentwickelten iSensoric Steuerungseinheit ausgestattet. Die Sensoren analysieren den Inhalt der Waschmaschine, des Geschirrspülers oder des Kühlschranks und steuern so die Geräte optimal aus.

## **Spülen leicht gemacht.**

Ein Siemens iSensoric Geschirrspüler weiß ganz genau, wie viele Teller und wie viel Besteck gereinigt werden soll. Und wie viel Geschirrspülmittel dafür benötigt wird. So einfach kann es sein.



## **Automatisch lecker.**

Mit iSensoric wird der Koch- und Backvorgang zum Vergnügen: Der Backsensor erkennt, wann das Gericht im Backofen fertig ist. Und der innovative Kochsensor Plus macht die Bedienung Ihrer Kochstelle so einfach wie nie zuvor, indem er Überkochen durch intelligentes Gegensteuern verhindert.



## **Frisch, frischer, sensorfrisch.**

Die Siemens iSensoric Kühlgeräte sorgen mit acht verschiedenen Sensoren für deutlich längere Frische und höchste Energieeffizienz. Beispielsweise erkennen Sensoren, wenn Sonne auf den Kühlschrank scheint oder die Tür offen steht und passen die Innentemperatur an.



Mehr zu den Hausgeräten mit iSensoric finden Sie auch online unter

[siemens-home.bsh-group.at/isensoric](http://siemens-home.bsh-group.at/isensoric)





Abbildung WM14U940EU siehe Seite 34, WT7HX940EU siehe Seite 56.



# Saubere Aussichten für Ihre Wäsche.

Die Wäschepflege-Neuheiten von Siemens.



sensoFresh  
Programm

## Löst Gerüche einfach auf – mit Aktivsauerstoff: das sensoFresh Programm.

Die Spuren von Zigarettenrauch oder Küchengerüchen lösen sich jetzt einfach in Luft auf: das sensoFresh Programm bietet Geruchsbeseitigung in kürzester Zeit – sogar für besonders empfindliche und nicht waschbare Textilien. Aktivsauerstoff neutralisiert die Gerüche in nur 30 bis 45 Minuten, abhängig von der Intensität des Geruchs.



i-Dos

## Die erste integrierte Präzisions-Dosierautomatik der Welt: i-Dos.

Nie wieder falsch dosieren: Die Weltneuheit i-Dos macht es möglich. Abhängig von Textilart, Beladungsmenge, Wasserhärte und Verschmutzungsgrad dosiert sie effizient und millilitergenau. Für eine perfekte Wäschepflege.



intelligent  
Cleaning  
System

## Entdecken Sie Trocknen neu: mit dem intelligentCleaning System.

Das intelligentCleaning System bietet maximale Bequemlichkeit ohne Leistungseinschränkungen. Während bei anderen Trocknern der Filter nach jedem Vorgang gereinigt werden muss, reduziert das intelligentCleaning System diesen Aufwand auf ein Minimum.



autoDry

## Außergewöhnlich intelligent: autoDry.

Mit autoDry wird Ihre Wäsche getrocknet, ganz ohne Risiko einzulaufen. Dank der intelligenten Sensortechnologie kennt Ihr Trockner automatisch die richtige Temperatur für jedes Kleidungsstück – für perfekt getrocknete Wäsche bei geringem Energieverbrauch.



# Design trifft auf Innovation. Die neue avantgarde von Siemens.

Waschen und Trocknen in Perfektion.





## Außergewöhnlich komfortable Steuerung dank abgeschrägter Bedienblende für bessere Lesbarkeit und mehr Ergonomie.



### Design, neu gedacht.

Das Design der Siemens avantgarde Wäschepflegegeräte definiert eine neue ästhetische Norm. Der stylische blaue Lichtring der Waschmaschine und des Trockners füllt Ihren Raum nicht nur mit Licht, sondern gibt Ihnen auch Rückmeldung über den aktuellen Programmstatus. Das schwarze, abgeschrägte Bedienfeld zieht alle Blicke auf sich und liefert einen schönen Kontrast zum Rest der Geräte. Das intuitive Touchdisplay überzeugt mit einer guten Übersicht und beeindruckt bei jedem Einschalten. All diese zukunftsweisenden Design-Ideen lassen die Waschmaschine und den Trockner zu mehr als nur einem normalen Hausgerät werden. Sie werden zu Kunstwerken, die Ihr Zuhause inspirieren.



### Revolutionäre Geruchsbeseitigung: sensoFresh System.

Das sensoFresh System liefert effektive Geruchsbeseitigung in kürzester Zeit und ohne zu waschen: perfekt für sensible und nicht-waschbare Kleidungsstücke. Aktivsauerstoff neutralisiert Gerüche in gerade mal 30 bis 45 Minuten, abhängig von der Intensität des Geruchs – für einen makellosen Auftritt, wenn Sie ihn brauchen.



### Eine neue Art Ihre avantgarde zu bedienen: iSelect Display.

Die Smartphone-ähnliche Benutzeroberfläche macht die Auswahl des richtigen Programms intuitiv und einfach.



### Wäschewaschen neu definiert: antiFlecken System.

Das antiFlecken System beseitigt die 16 hartnäckigsten Flecken. Ob nun Tomaten-, Gras- oder Rotweinflecken, das antiFlecken System weiß ganz automatisch, wie sie zu entfernen sind.



### Überdenken Sie das Dosieren des Waschmittels: i-Dos.

Abhängig von der Art der Kleidung, Ladungsmenge, Wasserhärtegrad und Grad der Verschmutzung regelt die Siemens avantgarde Waschmaschine die benötigte Menge an Waschmittel völlig automatisch – für perfekte Waschergebnisse bei minimalem Waschmittelverbrauch.



Sehen Sie weiter

[siemens-home.bsh-group.at/avantgarde](http://siemens-home.bsh-group.at/avantgarde)



# Einfach einzigartig: das intelligentCleaning System.



## Bricht mit Konventionen:

### der Siemens avantgarde Trockner.

Erwarten Sie das Unerwartete von Ihrem Siemens avantgarde Trockner. Mit dem intelligentCleaning System wird Trocknen revolutionär bequem. Während bei anderen

Trocknern der Filter nach jedem Trocknen gereinigt werden muss, reduziert das intelligentCleaning System diesen Aufwand auf ein Minimum.



### Weltweit einzigartig: das intelligentCleaning System.

Maximaler Komfort ohne Kompromisse bei der Leistung, da Flusen nicht nach jedem, sondern erst nach dem 20sten Durchlauf entfernt werden müssen.



### Für besonders schonende Wäsche: 1 – 10 kg softTrommel und 1 – 9 kg softDryTrommel.

Die Beladungskapazität von 1 – 10 kg lässt Sie jetzt noch mehr Wäsche mit höchster Energieeffizienz behandeln. Beim Trockner garantieren wir mit einer 1 – 9 kg softDry-Trommel die besonders schonende Trocknung auch von empfindlicher Kleidung.

## Besonders energiesparende Trocknung in der besten Klasse A+++.



Energieeffizienz auf einem neuen Level. Extrem effizient im Energieverbrauch auch bei hoher Ladungsmenge von bis zu 9 kg.






**Visuelles Highlight:  
Blauer Leuchtring.**  
Der ästhetische blaue Leuchtring sorgt für ein visuelles Highlight, das gleichzeitig den Programm-Status wiedergibt.



**5 Jahre Zufriedenheit:  
5 Jahre Vollgarantie.**  
Wir gewähren auf unsere neuen avantgarde-Wäschepflegegeräte eine 5-jährige Hersteller-Vollgarantie.



**Türöffnung per Knopfdruck.**  
Die Öffnung der Tür erfolgt problemlos per Knopfdruck. So ist ein einfacher und ergonomischer Zugang zur Trommel gewährleistet.



**Nehmen Sie sich mehr Freiheiten:  
mit Home Connect.**  
Dank der Home Connect Funktion müssen Sie nicht mehr länger zu Hause sein, um Ihre Wäsche zu waschen. Via App können Sie dies jetzt ganz einfach von unterwegs tun und haben Ihre Wäsche fertig, wenn Sie nach Hause kommen.





# Löst Gerüche in Luft auf. Ohne zu Waschen: sensoFresh.

Jetzt lösen sich Gerüche dank Aktivsauerstoff einfach in Luft auf:  
das sensoFresh Programm.



Schöne Erinnerungen sind zu wertvoll, um durch schlechte Gerüche beeinträchtigt zu werden. Zwar kann die eigene Kleidung nicht davor bewahrt werden, Gerüche aufzunehmen – aber dank des sensoFresh Programms und der Verwendung von Aktivsauerstoff verschwinden sie jetzt in kürzester Zeit wieder. Ohne Waschen und auch bei besonders empfindlichen Textilien. So können Sie Ihre Parties, Ihre Abenteuer und Ihre Festessen voll und ganz genießen – und Ihre Klamotten auch noch an dem Tag danach.



# Die Kraft des Aktivsauerstoffs.

Entdecken Sie die Vorteile von Aktivsauerstoff mit dem revolutionären **sensofresh System. Powered by iSensoric.**

Der Einsatz von Aktivsauerstoff ist der nächste große Fortschritt in der Wäschepflege. Die neuen iQ 700 Waschmaschinen mit sensofresh Programm bieten die optimale Lösung, um jede erdenkliche Verunreinigung zu entfernen. Egal ob Gerüche oder Keime – Aktivsauerstoff beseitigt sie gründlich und einfach. Für angenehme Frische und herausragende Hygiene. Entdecken Sie die Vorteile dieser bahnbrechenden Innovation mit Programmen, die das Leben erleichtern. Für das Außergewöhnliche im Leben.

**Löst Gerüche einfach auf – mit Aktivsauerstoff: das sensofresh Programm.**

Die Spuren von Zigarettenrauch oder Küchengerüchen lösen sich jetzt einfach in Luft auf: das sensofresh Programm bietet Geruchs-beseitigung in kürzester Zeit – sogar für besonders empfindliche und nicht waschbare Textilien. Aktivsauerstoff neutralisiert die Gerüche in nur 30 bis 45 Minuten, abhängig von der Intensität des Geruchs.



**Hygienisch saubere Wäsche auch bei niedrigen Temperaturen: das Hygiene Mix Programm.**

Das Hygiene Mix Programm ist besonders geeignet für empfindliche Textilien, die nicht bei hohen Temperaturen gewaschen werden dürfen. Dank Aktivsauerstoff wird die Wäsche hygienisch rein – und das sogar bei Temperaturen unter 40°.



**Erfüllt höchste Ansprüche an Hygiene: Das Trommel reinigen Programm.**

Das Programm zum Reinigen der Waschmaschinentrommel verhindert die Entstehung von Gerüchen innerhalb der Trommel. Aktivsauerstoff verhindert, dass sich geruchsbildende Bakterien ansammeln und garantiert dadurch eine hygienisch saubere Waschmaschine.



**Noch mehr erleben.**

Es gibt noch viel mehr über das sensofresh System, seine Technologie und die neuen Möglichkeiten herauszufinden. Alles, was es zu wissen gibt, finden Sie auf [siemens-home.bsh-group.at/sensofresh](http://siemens-home.bsh-group.at/sensofresh)





**SIEMENS**

avantgarde

Programme

★ Favoriten

10:39

Baumwolle

2h 56min

Pflegeleicht

1h 55min

Schnell/Mix

1h 03min

i-Dos

varioSpeed

eco



# Die erste integrierte Präzisions-Dosierautomatik der Welt.

## Die erste integrierte Präzisions-Dosierautomatik der Welt: i-Dos.

Die Weltneuheit i-Dos ermittelt genau, wie viel Waschmittel und Weichspüler Ihre Wäsche braucht. Abhängig von variablen Faktoren wie Textilart, Beladungsmenge, Wasserhärte und Verschmutzungsgrad dosiert sie ebenso effizient wie millilitergenau – für eine noch perfektere Textilpflege mit besten Waschergebnissen.

### Hier passen bis zu 20 Waschladungen rein: die i-Dos-Dosierkammern.

Sie brauchen nicht zu jedem Waschgang Waschmittel nachfüllen, sondern können in den beiden Tanks Flüssig-Waschmittel und Weichspüler für bis zu 20 Waschladungen auf einmal einfüllen und dort sozusagen bevorraten.

### Spart bis zu 7.062 Liter Wasser im Jahr.

Bis zu 7.062\* Liter weniger Wasser – so hoch ist das jährliche Einsparpotential durch die i-Dos-Dosierautomatik im Vergleich zu manueller Dosierung laut dem unabhängigen Institut für angewandte Forschung wfk.



### Kein Über- oder Unterdosieren mehr.

Eine falsche Dosierung führt nicht nur zu schlechten Waschergebnissen und schadet den Textilien: sie erhöht auch den Wasser- und Energieverbrauch. Die iQ 800 mit i-Dos verbraucht nur so viel Waschmittel, Wasser und Energie, wie wirklich nötig ist.

\* Mögliches jährliches Einsparpotential bei Verwendung von i-Dos im Vergleich zum haushaltsüblichen Waschen mit manueller Dosierung in einem herkömmlichen Pflegeleichtprogramm bei durchschnittlich 220 Waschladungen im Jahr. Quelle wfk, Institut für angewandte Forschung, Untersuchungsbericht WL 5132/10. Individuelle Ergebnisse können abweichen.



# Die wichtigsten Waschprogramme:

Passen den Waschprozess optimal an die Wäsche an: bis zu drei Automatikprogramme.

Ob normal strapazierfähige oder empfindliche Wäsche – die drei Automatikprogramme passen Waschmitteldosierung und den gesamten Waschprozess optimal an die Erfordernisse der Wäsche an. Vollautomatisch, inklusive Nachdosierung bei starker Verschmutzung.



Perfekte Reinigung von Outdoor-Kleidung: das Outdoor-Programm.

Moderne Mikrofasern, gleichermaßen luftdurchlässige wie wasserdichte Membrantextilien und empfindliche Nähte bedürfen einer speziellen Pflege. Mit dem Outdoor-Programm werden Regenjacken extraschonend gewaschen und sie behalten ihre atmungsaktiven Eigenschaften.



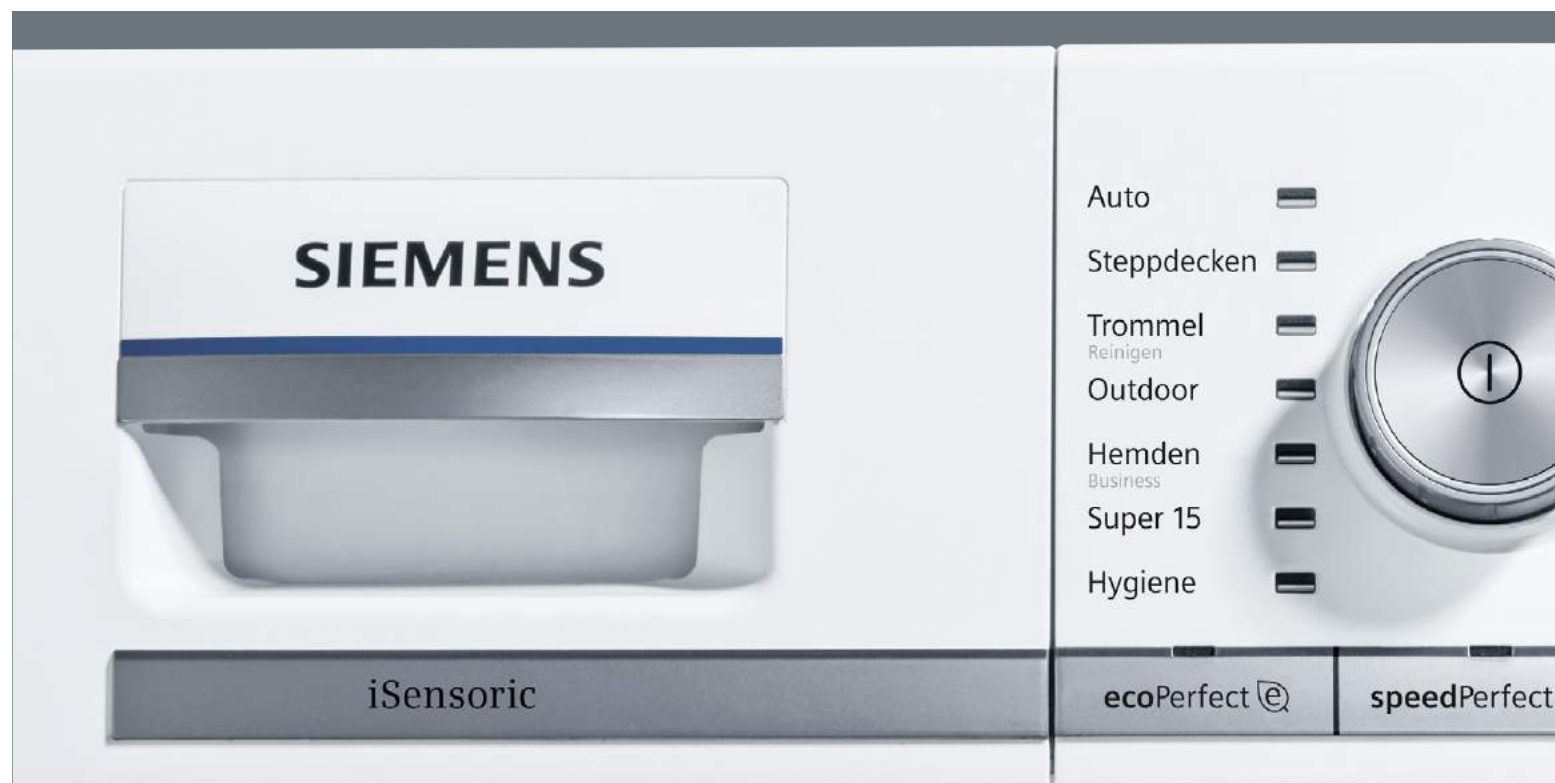
Hygienisch saubere Wäsche auch bei niedrigen Temperaturen: das Hygiene Mix Programm.

Das Hygiene Mix Programm ist besonders geeignet für empfindliche Textilien, die nicht bei hohen Temperaturen gewaschen werden dürfen. Dank Aktivsauerstoff wird die Wäsche hygienisch rein – und das sogar bei Temperaturen unter 40°.



Schützt hochwertige Funktionstextilien: das Outdoor/Imprägnieren-Programm.

Das Outdoor/Imprägnieren-Programm wäscht hochwertige Funktionstextilien schonend und erneuert die wasserabweisende Funktion durch das einwaschbare Imprägniermittel, den optimierten Temperaturverlauf und die speziellen Trommelbewegungen. Die atmungsaktiven Eigenschaften bleiben dabei vollständig erhalten.



**Trommel reinigen-Programm:**  
Trommelpflege leicht gemacht.

Bei häufigem Waschen mit niedrigen Temperaturen bzw. längerer Abwesenheit können sich in der Trommel unangenehme Gerüche bilden. Der automatische Hinweis in Form einer blinkenden Anzeige: Trommelpflege signalisiert das Programm ohne Wäsche durchzuführen, um Hygiene zu gewährleisten.



**sportivePlus-Programm:** das Spezialprogramm für moderne Funktionstextilien.

Moderne Mikrofasern, gleichermaßen luftdurchlässige wie wasserdichte Membrantextilien und empfindliche Nähte bedürfen einer speziellen Pflege. Mit dem sportivePlus-Programm werden Funktionstextilien extraschonend gewaschen und sie behalten ihre atmungsaktiven Eigenschaften.



**Wäscht schonender als eine Handwäsche:**  
das Wolle-Handwasch-Programm.

Stecken Sie Ihre empfindliche Wäsche aus Wolle oder Kaschmir ruhig in die Waschmaschine. Denn das Wolle-Handwasch-Programm wäscht besonders sanft, spült gründlich und schleudert ganz sanft.



**Schnell/Mix-Programm:**  
verschiedene Textilien gemeinsam waschen.

Hier ist kein Trennen mehr nötig: Sowohl Baumwolle als auch synthetische Textilien können mit diesem Programm gemeinsam, schnell und schonend gewaschen werden.





# Die wichtigsten Waschoptionen:

**Kein Über- oder Unterdosieren mehr.**  
Eine falsche Dosierung führt nicht nur zu schlechten Waschergebnissen und schadet den Textilien: sie erhöht auch den Wasser- und Energieverbrauch. Die iQ 800 mit i-Dos verbraucht nur so viel Waschmittel, Wasser und Energie, wie wirklich nötig ist.

**Das erste Antiflecken-System der Welt.**  
Gras, Tomate, Rotwein – Fleck ist nicht gleich Fleck. Dank des innovativen Antiflecken-Systems erhält jeder Fleck individuell die richtige Behandlung. So können jetzt 16 der schwierigsten Flecken mit Siemens gezielt entfernt werden.

Neu: 6 Flecken-Optionen



- Erdbeere
- Orange
- Rotwein
- Ei
- Tee
- Kosmetika
- Kaffee
- Schokolade
- Tomate
- Gras
- Babynahrung
- Blut
- Sockenschmutz
- Schweiß
- Erde/Sand
- Butter/Öl


**Besonders schnell oder besonders energiesparend waschen: varioPerfect.**

Mit der varioPerfect-Bedienlogik entscheiden Sie, was Ihnen wichtig ist. Mit speedPerfect waschen Sie extrem zeitsparend und mit ecoPerfect besonders energiesparend. Für ein optimales Waschergebnis wird der Waschprozess automatisch angepasst.




**Deutlich weniger bügeln: das Knitterschutz-System.**

Ein Knopfdruck reicht, schon wird die Wäsche sowohl schonend als auch gleichmäßig entwässert und bekommt deutlich weniger Falten. Dies erleichtert vor allem das Bügeln von Hemden und Blusen.



**Home Connect.**

Sorgen Sie dafür, dass sich Ihre Wäsche Ihrem Zeitplan anpasst und nicht umgekehrt. Mit der Home Connect App können Sie jederzeit bequem Programme auswählen und den Waschvorgang starten, egal wo Sie gerade sind. Damit die Wäsche genau dann fertig ist, wenn Sie es wünschen.



**Höchste Wassereffizienz durch präzise Beladungserkennung: waterPerfect Plus.**

Die ausgeklügelte Sensorik des intelligenten Wassermanagement-Systems erkennt nicht nur Textilart, sondern auch präzise in 256 Abstufungen die jeweilige Beladungsmenge. Abhängig von diesen beiden Faktoren wird dann die erforderliche Wassermenge bestimmt.





# Waschen und Trocknen auf kleinstem Raum. Und dabei Wasser sparen.

Waschen und Trocknen in einem Gerät:  
der iQ 500 Waschtrockner.

Der Waschtrockner, der alle Vorteile einer modernen Siemens-Waschmaschine mit denen eines effizienten Luftkondensations-Trockners vereint: So können Sie bis zu 4 kg Wäsche nonstop waschen und trocknen.

Ohne dass Sie das Waschende abwarten, Wäsche umladen und den Trockner neu einstellen müssen. Einfacher und komfortabler geht's nicht.

Trocknet automatisch, feuchtegesteuert, schonend und auf den Punkt genau.

Um eine ungleichmäßige Trocknung zu vermeiden, werden Temperatur und Feuchtigkeit durch Sensoren auf den Punkt gemessen und gesteuert. Ihre Wäsche wird so besonders sanft getrocknet – bei weniger Energieverbrauch und Bügelzeit. Perfekt.

Viel Platz für Ihre Wäsche: 1–7 kg Beladung.

In der Trommel können Sie jetzt bis zu 7 kg Wäsche auf einmal waschen. So passen sogar große Wäschestücke problemlos hinein und können sich in der geräumigen Trommel perfekt entfalten.



# Wenig Platzbedarf. Beste Ausstattung. Die 40-cm-Toplader.

Die neuen 40 cm schmalen Toplader von Siemens bieten die optimale Lösung für alle, die nicht viel Platz haben, aber trotzdem nicht auf perfekte Waschergebnisse, modernen Bedienkomfort und niedrige Verbrauchswerte verzichten möchten.



**Viel Platz für Ihre Wäsche: 1–7 kg Beladung.**  
In der Trommel der 40 cm schmalen Toplader können Sie jetzt bis zu 7 kg Wäsche auf einmal waschen. So passen sogar große Wäschestücke problemlos hinein und können sich in der geräumigen Trommel perfekt entfalten. Die Beladungserkennung passt die Waschzeit und die Wassermenge automatisch der individuellen Beladung an.



**Schonen die Umwelt beim Waschen: die Energie-Effizienzklasse A+++.**  
Dank der innovativen Siemens-Technik verbrauchen die Toplader nachhaltig wenig Strom. Sie sind alle mit der Energie-Effizienzklasse A+++ ausgestattet.

**Besonders leicht zugänglich: die Fremdkörperfalle.**  
Das Flusensieb mit integrierter Fremdkörperfalle fängt Fussel und Kleinteile auf und schützt damit die Laugenpumpe. Und auch die Reinigung der Fremdkörperfalle ist jetzt besonders komfortabel.



# Waschen/Waschen+Trocknen – Das Sortiment im Überblick.

Nutzen Sie die nachstehende Übersicht und finden Sie schnell und unkompliziert das passende Gerät.

Gerätebezeichnung	iQ	Energie	Schleuder-Effizienzklasse	Energieverbrauch in kWh/Jahr	Wasserverbrauch in l/Jahr	Geräuschwert in dB (A) re 1 pW	Max. Schleuderdrehzahl U/min	Nennkapazität in kg	sensio-Fresh	i-Dos	iQ-Drive	varioSoft-Trommel/soft-Trommel	Home Connect fähig	Seite
-------------------	----	---------	---------------------------	------------------------------	---------------------------	--------------------------------	------------------------------	---------------------	--------------	-------	----------	--------------------------------	--------------------	-------



Waschvollautomaten															
WM14U940EU	NEU	avantgarde	A+++ (- 40 % <sup>3/9</sup> )	B	143	11.600	46/72	1400	10	■	-	■	soft	■	34
WM14U840EU	NEU	avantgarde	A+++ (- 40 % <sup>3/9</sup> )	B	143	11.600	46/72	1400	10	-	■	■	soft	■	34
WM4UH641		avantgarde	A+++ (- 50 % <sup>1/9</sup> )	B	98	11.220	47/71	1400	9	-	■	■	soft	■	36
WM6YH841		iQ 800	A+++ (- 30 % <sup>4/9</sup> )	A	137	9900	47/73	1600	8	-	■	■	soft	■	36
WM6YH741		iQ 800	A+++ (- 30 % <sup>4/9</sup> )	A	137	9900	48/74	1600	8	-	-	■	soft	■	37
WM4YH7W0		iQ 800	A+++ (- 50 % <sup>2/9</sup> )	B	89	9900	48/72	1400	8	-	-	■	soft	■	37
WM4YH741		iQ 800	A+++ <sup>9</sup>	B	196	10.560	47/71	1400	8	-	-	■	soft	■	38
WM14W740		iQ 700	A+++ (- 30 % <sup>4/9</sup> )	B	137	9900	48/72	1400	8	■	-	■	soft	-	38
WM4WH640	NEU	iQ 700	A+++ (- 30 % <sup>4/9</sup> )	B	137	9900	47/71	1400	8	-	■	■	soft	■	38
WM16W541		iQ 700	A+++ <sup>9</sup>	A	196	10.560	47/73	1600	8	-	-	■	soft	-	39
WM14W540		iQ 700	A+++ (- 30 % <sup>4/9</sup> )	B	137	9900	48/72	1400	8	-	-	■	soft	-	39
WM14T720	NEU	iQ 500	A+++ (- 30 % <sup>4/9</sup> )	B	137	9900	48/72	1400	8	■	-	■	soft	-	39
WM14T6A2		iQ 500	A+++ (- 30 % <sup>4/9</sup> )	B	137	9900	48/72	1400	8	-	■	■	soft	-	40
WM14T5EM	NEU	iQ 500	A+++ (- 30 % <sup>4/9</sup> )	B	137	9900	48/72	1400	8	-	-	■	soft	-	40
WM14T411	NEU	iQ 500	A+++ (- 30 % <sup>5/9</sup> )	B	122	8800	51/76	1400	7	-	-	■	soft	-	40
WM14T421	NEU	iQ 500	A+++ (- 30 % <sup>5/9</sup> )	B	122	8800	51/76	1400	7	-	-	■	soft	-	41
WM14T321	NEU	iQ 500	A+++ (- 30 % <sup>5/9</sup> )	B	122	8800	51/76	1400	7	-	-	■	soft	-	41
WU14Q440	NEU	iQ 500	A+++ (- 30 % <sup>5/9</sup> )	B	122	8800	49/74	1400	7	-	-	■	soft	-	41
WM14K227		iQ 300	A+++ <sup>9</sup>	B	174	9680	58/76	1400	7	-	-	■	soft	-	42
WM14N121	NEU	iQ 300	A+++ (- 10 % <sup>7/9</sup> )	B	157	9020	54/75	1400	7	-	-	■	-	-	42
WM14N020		iQ 300	A+++ (- 10 % <sup>8/9</sup> )	B	137	8580	54/75	1400	6	-	-	■	-	-	42
WM14N060		iQ 300	A+++ (- 10 % <sup>8/9</sup> )	B	137	8580	54/75	1400	6	-	-	■	-	-	43
WM14E220		iQ 300	A+++ <sup>9</sup>	B	165	10.686	57/77	1400	7	-	-	-	-	-	43
WM14B222		iQ 100	A+++ <sup>9</sup>	B	153	10.560	59/77	1400	6	-	-	-	-	-	43

Waschvollautomat, 45 cm tief															
WS12T440		iQ 500	A+++ (- 20 % <sup>6/9</sup> )	B	119	8800	52/76	1200	6,5			■	varioSoft		45

Waschvollautomaten, Toplader, 40 cm breit															
WP12T447		iQ 500	A+++ <sup>9</sup>	C	174	9240	59/76	1200	7			-	-	-	44
WP12T227		iQ 300	A+++ <sup>9</sup>	C	174	9240	59/76	1200	7			-	-	-	44
WP10R156		iQ 100	A++ <sup>9</sup>	C	171	9460	59/74	1000	6			-	-	-	44

Gerätebezeichnung	iQ	Energie	Wash-Wirkungs-klasse	Energie-/Wasserverbrauch* kWh/l	Wasserverbrauch in l/Jahr	Geräuschwert in dB (A) re 1 pW	Max. Schleuderdrehzahl U/min	Fassungsvermögen Waschen/Trocknen kg	iQ-Drive	varioSoft-Trommel	Home Connect fähig	Seite	
Wasch- und Trockenvollautomat													
WD15G443	NEU	iQ 500	A <sup>10</sup>	A	5,44/118	-	52/74	1500	7/4	■	■	-	45

<sup>1</sup> 50 % sparsamer (98 kWh/Jahr) als der Grenzwert (217 kWh/Jahr) der Energieeffizienzklasse A+++ in der Kategorie 9 kg nach der EU-Verordnung 1061/2010.  
<sup>2</sup> 50 % sparsamer (89 kWh/Jahr) als der Grenzwert (196 kWh/Jahr) der Energieeffizienzklasse A+++ in der Kategorie 8 kg nach der EU-Verordnung 1061/2010.  
<sup>3</sup> 40 % sparsamer (143 kWh/Jahr) als der Grenzwert (239 kWh/Jahr) der Energieeffizienzklasse A+++ in der Kategorie 10 kg nach der EU-Verordnung 1061/2010.  
<sup>4</sup> 30 % sparsamer (137 kWh/Jahr) als der Grenzwert (196 kWh/Jahr) der Energieeffizienzklasse A+++ in der Kategorie 8 kg nach der EU-Verordnung 1061/2010.  
<sup>5</sup> 30 % sparsamer (122 kWh/Jahr) als der Grenzwert (174 kWh/Jahr) der Energieeffizienzklasse A+++ in der Kategorie 7 kg nach der EU-Verordnung 1061/2010.  
<sup>6</sup> 20 % sparsamer (119 kWh/Jahr) als der Grenzwert (164 kWh/Jahr) der Energieeffizienzklasse A+++ in der Kategorie 6,5 kg nach der EU-Verordnung 1061/2010.  
<sup>7</sup> 10 % sparsamer (157 kWh/Jahr) als der Grenzwert (174 kWh/Jahr) der Energieeffizienzklasse A+++ in der Kategorie 7 kg nach der EU-Verordnung 1061/2010.  
<sup>8</sup> 10 % sparsamer (137 kWh/Jahr) als der Grenzwert (153 kWh/Jahr) der Energieeffizienzklasse A+++ in der Kategorie 6 kg nach der EU-Verordnung 1061/2010.  
<sup>9</sup> Auf einer Energieeffizienzklassen-Skala von A+++ bis D.  
<sup>10</sup> Auf einer Energieeffizienzklassen-Skala von A bis G.  
 \* Energie-/Wasserverbrauch im Label-/Normprogramm.



**Weniger Vibrationen, weniger Geräusche:  
die neue Seitenwand.**

Die neu konstruierte Seitenwand im anti-vibration Design ist deutlich stabiler und reduziert merklich die Vibrationen der Waschmaschine. Und je weniger Vibrationen auftreten, desto leiser ist die Maschine im Betrieb.



# Waschen/Waschen + Trocknen – Das Sortiment im Überblick.

**Waschvollautomaten**

 <ul style="list-style-type: none"> <li>A+++ Energie 11</li> <li>-40% Energie</li> <li>Home connect</li> <li>sensoFresh Programme</li> <li>5 Jahre Garantie</li> <li>10 Jahre Garantie Siemens iQdrive</li> <li>Neu</li> </ul>	 <ul style="list-style-type: none"> <li>A+++ Energie 11</li> <li>-40% Energie</li> <li>Home connect</li> <li>i-Dos</li> <li>5 Jahre Garantie</li> <li>10 Jahre Garantie Siemens iQdrive</li> <li>Neu</li> </ul>	 <ul style="list-style-type: none"> <li>A+++ Energie 11</li> <li>-50% Energie</li> <li>Home connect</li> <li>iQdrive</li> <li>10 Jahre Garantie Siemens iQdrive</li> <li>Neu</li> </ul>	 <ul style="list-style-type: none"> <li>A+++ Energie 11</li> <li>-30% Energie</li> <li>Home connect</li> <li>iQdrive</li> <li>10 Jahre Garantie Siemens iQdrive</li> <li>Neu</li> </ul>
Waschvollautomat avantgarde WM14U940EU sensoFresh	Waschvollautomat avantgarde WM14U840EU i-Dos	Waschvollautomat avantgarde WM4UH641	Waschvollautomat WM6YH841
siehe Seite 34		siehe Seite 36	
UPE in Euro	€ 1.659,-*	UPE in Euro	€ 1.489,-*
UPE in Euro	€ 1.659,-*	UPE in Euro	€ 1.339,-*

 <ul style="list-style-type: none"> <li>A+++ Energie 11</li> <li>-30% Energie</li> <li>Home connect</li> <li>iQdrive</li> <li>softTrommel</li> <li>10 Jahre Garantie Siemens iQdrive</li> <li>Neu</li> </ul>	 <ul style="list-style-type: none"> <li>A+++ Energie 11</li> <li>-50% Energie</li> <li>Home connect</li> <li>iQdrive</li> <li>softTrommel</li> <li>10 Jahre Garantie Siemens iQdrive</li> <li>Neu</li> </ul>	 <ul style="list-style-type: none"> <li>A+++ Energie 11</li> <li>iQdrive</li> <li>Home connect</li> <li>softTrommel</li> <li>waterPerfect Plus</li> <li>10 Jahre Garantie Siemens iQdrive</li> <li>Neu</li> </ul>	 <ul style="list-style-type: none"> <li>A+++ Energie 11</li> <li>-30% Energie</li> <li>softTrommel</li> <li>sensoFresh Programme</li> <li>10 Jahre Garantie Siemens iQdrive</li> <li>Neu</li> </ul>
Waschvollautomat WM6YH741	Waschvollautomat WM4YH7W0	Waschvollautomat WM4YH741	Waschvollautomat sensoFresh WM14W740
iQ 800 siehe Seite 37		iQ 800 siehe Seite 38	
UPE in Euro	€ 1.239,-*	UPE in Euro	€ 1.189,-*
UPE in Euro	€ 1.209,-*	UPE in Euro	€ 1.139,-*

 <ul style="list-style-type: none"> <li>A+++ Energie 11</li> <li>-30% Energie</li> <li>Home connect</li> <li>iQdrive</li> <li>Neu</li> </ul>	 <ul style="list-style-type: none"> <li>A+++ Energie 11</li> <li>iQdrive</li> <li>softTrommel</li> <li>AntiFlecken-System</li> <li>Neu</li> </ul>	 <ul style="list-style-type: none"> <li>A+++ Energie 11</li> <li>-30% Energie</li> <li>softTrommel</li> <li>AntiFlecken-System</li> <li>Neu</li> </ul>	 <ul style="list-style-type: none"> <li>A+++ Energie 11</li> <li>-30% Energie</li> <li>sensoFresh Programme</li> <li>Neu</li> </ul>
Waschvollautomat WM4WH640	Waschvollautomat WM16W541	Waschvollautomat WM14W540	Waschvollautomat sensoFresh WM14T720
iQ 700 siehe Seite 38		iQ 700 siehe Seite 39	
UPE in Euro	€ 1.189,-*	UPE in Euro	€ 1.009,-*
UPE in Euro	€ 1.059,-*	UPE in Euro	€ 959,-*

 <ul style="list-style-type: none"> <li>A+++ Energie 11</li> <li>-30% Energie</li> <li>i-Dos</li> <li>iQdrive</li> <li>Neu</li> </ul>	 <ul style="list-style-type: none"> <li>A+++ Energie 11</li> <li>-30% Energie</li> <li>AntiFlecken-System</li> <li>iQdrive</li> <li>Neu</li> </ul>	 <ul style="list-style-type: none"> <li>A+++ Energie 11</li> <li>-30% Energie</li> <li>Warme und kalte Wasseranschlüsse</li> <li>iQdrive</li> <li>Neu</li> </ul>	 <ul style="list-style-type: none"> <li>A+++ Energie 11</li> <li>-30% Energie</li> <li>iQdrive</li> <li>softTrommel</li> <li>Neu</li> </ul>
Waschvollautomat i-Dos WM14T6A2	Waschvollautomat WM14T5EM	Waschvollautomat WM14T411	Waschvollautomat WM14T421
iQ 500 siehe Seite 40		iQ 500 siehe Seite 41	
UPE in Euro	€ 1.009,-*	UPE in Euro	€ 859,-*
UPE in Euro	€ 889,-*	UPE in Euro	€ 809,-*

<sup>1</sup> 50% sparsamer (98 kWh/Jahr) als der Grenzwert (217 kWh/Jahr) der Energieeffizienzklasse A+++ in der Kategorie 9 kg nach der EU-Verordnung 1061/2010.  
<sup>2</sup> 50% sparsamer (89 kWh/Jahr) als der Grenzwert (196 kWh/Jahr) der Energieeffizienzklasse A+++ in der Kategorie 8 kg nach der EU-Verordnung 1061/2010.  
<sup>3</sup> 40% sparsamer (143 kWh/Jahr) als der Grenzwert (239 kWh/Jahr) der Energieeffizienzklasse A+++ in der Kategorie 10 kg nach der EU-Verordnung 1061/2010.  
<sup>4</sup> 30% sparsamer (137 kWh/Jahr) als der Grenzwert (196 kWh/Jahr) der Energieeffizienzklasse A+++ in der Kategorie 8 kg nach der EU-Verordnung 1061/2010.  
<sup>5</sup> 30% sparsamer (122 kWh/Jahr) als der Grenzwert (174 kWh/Jahr) der Energieeffizienzklasse A+++ in der Kategorie 7 kg nach der EU-Verordnung 1061/2010.  
<sup>6</sup> 20% sparsamer (119 kWh/Jahr) als der Grenzwert (164 kWh/Jahr) der Energieeffizienzklasse A+++ in der Kategorie 6,5 kg nach der EU-Verordnung 1061/2010.

Washvollautomat WM14T321	Washvollautomat WU14Q440	Washvollautomat WM14K227	Washvollautomat WM14N121				
iQ 500	siehe Seite 41	iQ 500	siehe Seite 41	iQ 300	siehe Seite 42	iQ 300	siehe Seite 42
UPE in Euro	€ 789,-*	UPE in Euro	€ 839,-*	UPE in Euro	€ 699,-*	UPE in Euro	€ 639,-*

Washvollautomat WM14N020	Washvollautomat WM14N060	Washvollautomat WM14E220	Washvollautomat WM14B222				
iQ 300	siehe Seite 42	iQ 300	siehe Seite 43	iQ 300	siehe Seite 43	iQ 100	siehe Seite 43
UPE in Euro	€ 629,-*	UPE in Euro	€ 609,-*	UPE in Euro	€ 629,-*	UPE in Euro	€ 559,-*

Washvollautomat WS12T440	Wash- und Trockenvollautomat WD15G443		
iQ 500	siehe Seite 45	iQ 500	siehe Seite 45
UPE in Euro	€ 719,-*	UPE in Euro	€ 1.239,-*

Toplader WP12T447	Toplader WP12T227	Toplader WP10R156			
iQ 500	siehe Seite 44	iQ 300	siehe Seite 44	iQ 100	siehe Seite 44
UPE in Euro	€ 899,-*	UPE in Euro	€ 749,-*	UPE in Euro	€ 619,-*

<sup>7</sup> 10% sparsamer (157 kWh/Jahr) als der Grenzwert (174 kWh/Jahr) der Energieeffizienzklasse A+++ in der Kategorie 7 kg nach der EU-Verordnung 1061/2010.

<sup>8</sup> 10% sparsamer (137 kWh/Jahr) als der Grenzwert (153 kWh/Jahr) der Energieeffizienzklasse A+++ in der Kategorie 6 kg nach der EU-Verordnung 1061/2010.

<sup>9</sup> Garantiebedingungen unter siemens-home.bsh-group.at. <sup>11</sup> Auf einer Energieeffizienzklassen-Skala von A+++ bis D.

<sup>12</sup> Auf einer Energieeffizienzklassen-Skala von A bis G.

\*Unverbindliche Preisempfehlung des Herstellers inkl. 20% MwSt. in Euro.



# Waschen

	NEU Waschvollautomat avantgarde	NEU Waschvollautomat avantgarde
<b>Produkt/UVV</b>	<b>WM14U940EU</b>	<b>WM14U840EU</b>
<b>Bauform</b>	■ Unterschiebbar ab 85 cm Nischenhöhe	■ Unterschiebbar ab 85 cm Nischenhöhe
<b>Leistung und Verbrauch</b>	<ul style="list-style-type: none"> <li>■ Energielabel<sup>1</sup>: <b>A+++ (-40%<sup>4/6</sup>)</b> / B</li> <li>■ Energie-/Wasser<sup>2</sup>: 143 kWh/11.600 l</li> <li>■ Geräuschwert<sup>3</sup>: 46/72 dB(A) re 1pW</li> <li>■ Max. Schleuderdrehzahl: 1400 U/min</li> <li>■ Nennkapazität: 10 kg</li> </ul>	<ul style="list-style-type: none"> <li>■ Energielabel<sup>1</sup>: <b>A+++ (-40%<sup>4/6</sup>)</b> / B</li> <li>■ Energie-/Wasser<sup>2</sup>: 143 kWh/11.600 l</li> <li>■ Geräuschwert<sup>3</sup>: 46/72 dB(A) re 1pW</li> <li>■ Max. Schleuderdrehzahl: 1400 U/min</li> <li>■ Nennkapazität: 10 kg</li> </ul>
<b>Programme</b>	<ul style="list-style-type: none"> <li>■ Automatik-Programme</li> <li>■ Spezialprogramme: Abpumpen, Spülen, Single Spin, Gardinen, Mix, Outdoor/Imprägnieren, Hemden/Business, Super 15, Automatik Sanft, Steppdecken, Hygiene Mix Waschprogramm mit sensoFresh, Trommel Reinigen mit sensoFresh, sensoFresh Programm, MyTime, Jeans/Dunkle Wäsche, Standard kalt 40°C, Fein/Seide</li> </ul>	<ul style="list-style-type: none"> <li>■ Automatik-Programme</li> <li>■ Spezialprogramme: Abpumpen, Spülen, Single Spin, Gardinen, Mix, Outdoor/Imprägnieren, Hemden/Business, Super 15, Automatik, Automatik Sanft, Hygiene, Steppdecken, myTime, Jeans/Dunkle Wäsche, Standard kalt 40°C, Fein/Seide</li> </ul>
<b>Optionen</b>	<ul style="list-style-type: none"> <li>■ <b>HomeConnect</b></li> <li>■ <b>sensioFresh Programm</b></li> <li>■ <b>varioSpeed</b></li> <li>■ <b>iSelect Display</b></li> <li>■ Signalton</li> </ul> <p><b>Optionen:</b> Wasser Plus, Vorwäsche, Leiser Waschen, Knitterschutz, Extra Spülen, ohne Schleudern, Lieblingsprogramme, Einweichen 10–20–30 Min., speedPerfect, ecoPerfect, Antiflecken-System, Start/Pause mit Nachlegefunktion</p>	<ul style="list-style-type: none"> <li>■ <b>HomeConnect</b></li> <li>■ <b>i-Dos</b></li> <li>■ <b>varioSpeed</b></li> <li>■ <b>iSelect Display</b></li> <li>■ Signalton</li> </ul> <p><b>Optionen:</b> Wasser Plus, Vorwäsche, Leiser Waschen, Knitterschutz, Extra Spülen, ohne Schleudern, i-DOS 1, i-DOS 2, Lieblingsprogramme, Einweichen 10–20–30 Min., speedPerfect, ecoPerfect, Antiflecken-System, Start/Pause mit Nachlegefunktion</p>
<b>Komfort und Sicherheit</b>	<ul style="list-style-type: none"> <li>■ Außergewöhnlich komfortable Steuerung dank abgeschrägter Bedienblende für bessere Lesbarkeit und mehr Ergonomie</li> <li>■ soft-Trommel: besonders schonende Wäschepflege</li> <li>■ Trommelreinigung mit Erinnerungsfunktion</li> <li>■ aquaSensor ■ Durchfluss-Sensor</li> <li>■ Selbstreinigungsschublade</li> <li>■ <b>waterPerfect Plus:</b> ressourcenschonendes Wassermanagement</li> <li>■ <b>aquaStop</b> mit lebenslanger Garantie<sup>5</sup></li> <li>■ <b>iQdrive:</b> energiesparendste und leiseste Motorentechnologie</li> <li>■ 10 Jahre Motorgarantie<sup>5</sup></li> <li>■ anti-vibration Design: mehr Stabilität und Laufruhe</li> <li>■ Trommelinnenbeleuchtung: LED</li> <li>■ Stufenlose Mengenautomatik</li> <li>■ Verbrauchsanzeige des Wasser- u. Energiebedarfs vor Programm-Start</li> <li>■ Schaumerkennung ■ Kindersicherung</li> <li>■ Geräuschdämmung</li> <li>■ Integriertes 32-cm-Bullaue, chrom-schwarz mit 130°-Türöffnungswinkel</li> <li>■ Nachlegefunktion ■ Unwuchtkontrolle</li> <li>■ Automatisches Türöffnung per Knopfdruck</li> <li>■ <b>Blue Lightring:</b> visuelles Highlight, das gleichzeitig den Programmstatus wiedergibt</li> </ul>	<ul style="list-style-type: none"> <li>■ Außergewöhnlich komfortable Steuerung dank abgeschrägter Bedienblende für bessere Lesbarkeit und mehr Ergonomie</li> <li>■ soft-Trommel</li> <li>■ Trommelreinigung mit Erinnerungsfunktion</li> <li>■ aquaSensor ■ Durchfluss-Sensor</li> <li>■ Selbstreinigungsschublade</li> <li>■ <b>waterPerfect Plus:</b> ressourcenschonendes Wassermanagement</li> <li>■ <b>aquaStop</b> mit lebenslanger Garantie<sup>5</sup></li> <li>■ <b>iQdrive:</b> energiesparendste und leiseste Motorentechnologie</li> <li>■ 10 Jahre Motorgarantie<sup>5</sup></li> <li>■ anti-vibration Design: mehr Stabilität und Laufruhe</li> <li>■ Trommelinnenbeleuchtung: LED</li> <li>■ Stufenlose Mengenautomatik</li> <li>■ Verbrauchsanzeige des Wasser- u. Energiebedarfs vor Programm-Start</li> <li>■ Schaumerkennung ■ Kindersicherung</li> <li>■ Geräuschdämmung</li> <li>■ Integriertes 32-cm-Bullaue, chrom-schwarz mit 130°-Türöffnungswinkel</li> <li>■ Nachlegefunktion ■ Unwuchtkontrolle</li> <li>■ Automatisches Türöffnung per Knopfdruck</li> <li>■ <b>Blue Lightring:</b> visuelles Highlight, das gleichzeitig den Programmstatus wiedergibt</li> </ul>
<b>Maße H x B x T Anschlussw.</b>	84,8 x 59,8 x 62,2 cm ■ <b>Anschlusswert:</b> 2,05 kW	84,8 x 59,8 x 62,2 cm ■ <b>Anschlusswert:</b> 2,05 kW
<b>Sonderzubehör</b>	<ul style="list-style-type: none"> <li>■ WZ10130: Anschlussgarnitur aus Kunststoffrohr VPE, 15 mm Ø, 2,5 m lang, zur Verlängerung für aquaStop bzw. Kaltwasser-Zulaufschlauch</li> <li>■ WZ20495: Podest mit Auszug</li> </ul>	<ul style="list-style-type: none"> <li>■ WZ10130: Anschlussgarnitur aus Kunststoffrohr VPE, 15 mm Ø, 2,5 m lang, zur Verlängerung für aquaStop bzw. Kaltwasser-Zulaufschlauch</li> <li>■ WZ20495: Podest mit Auszug</li> </ul>
	<p>€ 29,-*</p> <p>€ 152,-*</p>	<p>€ 29,-*</p> <p>€ 152,-*</p>

\*Unverbindliche Preisempfehlung des Herstellers inkl. 20% MwSt. in Euro. <sup>1</sup> Energie-Effizienzklasse / Schleuder-Effizienzklasse.  
<sup>2</sup> Verbrauch pro Jahr bei 220 Standard-Waschzyklen 60°C/40°C bei Voll- und Teil-Befüllung (inkl. Stand-By-Verbrauch).  
 Der tatsächliche Energieverbrauch hängt von der Art der Nutzung des Geräts ab.  
<sup>3</sup> Wasch-/Schleuderphase im Programm 60°C Baumwolle bei Vollbeladung.



## Denken Sie Ihrer Zeit voraus. Denken Sie avantgarde.



### Revolutionäre Geruchsbeseitigung: sensoFresh System.

Das sensoFresh System liefert effektive Geruchsbeseitigung in kürzester Zeit und ohne zu waschen: perfekt für sensible und nicht-waschbare Kleidungsstücke. Aktivsauerstoff neutralisiert Gerüche in gerade mal 30 bis 45 Minuten, abhängig von der Intensität des Geruchs – für einen makelosen Auftritt, wenn Sie ihn brauchen.



### Überdenken Sie das Dosieren des Waschmittels: i-Dos.

Abhängig von der Art der Kleidung, Ladungsmenge, Wasserhärtegrad und Grad der Verschmutzung regelt die Siemens avantgarde Waschmaschine die benötigte Menge an Waschmittel völlig automatisch – für perfekte Waschergebnisse bei minimalem Waschmittelverbrauch.



### Für besonders schonende Wäsche: 1 – 10 kg softTrommel.

Die Beladungskapazität von 1 – 10 kg lässt Sie jetzt noch mehr Wäsche mit höchster Energieeffizienz behandeln.



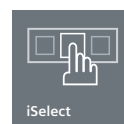
### 5 Jahre Zufriedenheit: 5 Jahre Vollgarantie.

Wir gewähren auf unsere avantgarde-Wäschepflegegeräte eine 5-jährige Hersteller-Vollgarantie.



### Türöffnung per Knopfdruck.

Die Öffnung der Tür erfolgt problemlos per Knopfdruck. So ist ein einfacher und ergonomischer Zugang zur Trommel gewährleistet.



### Intuitive Smartphone Bedienung: fullTouch Farb-TFT.

Besonders einfache Bedienung.



### Visuelles Highlight: Blauer Leuchtring.

Der ästhetische blaue Leuchtring sorgt für ein visuelles Highlight, das gleichzeitig den Programm-Status wiedergibt.









<sup>4</sup> 40% sparsamer (143 kWh/Jahr) als der Grenzwert (239 kWh/Jahr) der Energieeffizienzklasse A+++ in der Kategorie 10 kg nach der EU-Verordnung 1061/2010.

<sup>5</sup> Garantiebedingungen unter [siemens-home.bsh-group.at](http://siemens-home.bsh-group.at).

<sup>6</sup> Auf einer Energieeffizienzklassen-Skala von A+++ bis D.



# Waschen

	Waschvollautomat avantgarde	Waschvollautomat i-Dos	iQ 800	
				
				
				
				
<b>Produkt/UVP</b>	<b>WM4UH641</b>	<b>€ 1.489,-*</b>	<b>WM6YH841</b>	<b>€ 1.339,-*</b>
<b>Bauform</b>	<ul style="list-style-type: none"> <li>Unterschubbbar ab 85 cm Nischenhöhe</li> </ul>		<ul style="list-style-type: none"> <li>Unterschubbbar ab 85 cm Nischenhöhe</li> </ul>	
<b>Leistung und Verbrauch</b>	<ul style="list-style-type: none"> <li>Energielabel<sup>1</sup>: <b>A+++ (-50%<sup>5/8</sup>)</b> / B</li> <li>Energie-/Wasser<sup>2</sup>: 98 kWh/11.220 l</li> <li>Geräuschwert<sup>3</sup>: 47/71 dB(A) re 1pW</li> <li>Max. Schleuderdrehzahl: 1400 U/min</li> <li>Nennkapazität: 9 kg</li> </ul>		<ul style="list-style-type: none"> <li>Energielabel<sup>1</sup>: <b>A+++ (-30%<sup>6/8</sup>)</b> / A</li> <li>Energie-/Wasser<sup>2</sup>: 137 kWh/9.900 l</li> <li>Geräuschwert<sup>3</sup>: 47/73 dB(A) re 1pW</li> <li>Max. Schleuderdrehzahl: 1600 U/min</li> <li>Nennkapazität: 8 kg</li> </ul>	
<b>Programme</b>	<ul style="list-style-type: none"> <li>Automatik-Programme</li> <li>Spezialprogramme: Outdoor/Imprägnieren, Hemden/Business, Schnell/Mix, Spülen/Schleudern, Automatik Sanft, Steppdecken, Trommel Reinigen (mit Erinnerungsfunktion), myTime, Standard kalt 40 °C, Fein/Seide</li> </ul>		<ul style="list-style-type: none"> <li>Automatik-Programme</li> <li>Spezialprogramme: Pflegeleicht Plus, Abpumpen, Extra Spülen/Stärken, Schleudern, Gardinen, Outdoor, Hemden/Business, Super 15, Schnell/Mix, Automatik, Automatik Sanft, Hygiene, MIX Silent/MIX Night wash, Trommel Reinigen (mit Erinnerungsfunktion), Standard kalt 40 °C, Fein/Seide, Standard kalt 60 °C</li> </ul>	
<b>Optionen</b>	<ul style="list-style-type: none"> <li><b>HomeConnect</b></li> <li><b>i-Dos</b></li> <li><b>varioPerfect</b></li> <li>4 Flecken-Progr. über HC-App wählbar</li> <li>Großes, übersichtliches <b>Touch-LED-Display</b></li> <li>Multisignaltöne</li> <li><b>Optionen:</b> Wasser Plus, Vorwäsche, Leiser Waschen, Knitterschutz, Extra Spülen, ohne Schleudern, i-DOS 1, i-DOS 2, Lieblingsprogramme, Einweichen 10 – 20 – 30 Min., speedPerfect, ecoPerfect, Flecken-Automatik, Start/Pause mit Nachlegefunktion</li> </ul>		<ul style="list-style-type: none"> <li><b>HomeConnect</b></li> <li><b>i-Dos</b></li> <li><b>varioPerfect</b></li> <li><b>touchControl-Tasten:</b> Ein/Aus, Drehzahlwahl, Startzeit, Temperatur, speedPerfect, ecoPerfect, Start/Pause mit Nachlegefunktion, Optionen, Grundeinstellungen, RemoteStart u. 24 Std. Startzeit</li> <li>Antifleckensystem mit 16 Flecken</li> <li>Multisignaltöne</li> <li><b>Optionen:</b> Vorwäsche, Leiser Waschen, Knitterschutz, Extra Spülen, ohne Schleudern</li> </ul>	
<b>Komfort und Sicherheit</b>	<ul style="list-style-type: none"> <li>Außergewöhnlich komfortable Steuerung dank abgeschrägter Bedienblende für bessere Lesbarkeit und mehr Ergonomie</li> <li>soft-Trommel: besonders schonende Wäschepflege</li> <li>Trommelreinigung mit Erinnerungsfunktion</li> <li>aquaSensor</li> <li>Durchfluss-Sensor</li> <li>Selbstreinigungsschublade</li> <li><b>waterPerfect Plus:</b> ressourcenschonendes Wassermanagement</li> <li><b>aquaStop</b> mit lebenslanger Garantie<sup>7</sup></li> <li><b>iQdrive:</b> energiesparendste und leiseste Motorentechnologie</li> <li>anti-vibration Design: mehr Stabilität und Laufruhe</li> <li>Trommelinnenbeleuchtung: LED</li> <li>Stufenlose Mengenautomatik</li> <li>Verbrauchsanzeige des Wasser- u. Energiebedarfs vor Programm-Start</li> <li>Schaumerkennung</li> <li>Kindersicherung</li> <li>Geräuschdämmung</li> <li>Integriertes 32 -cm-Bullauge, chrom-schwarz mit 130°-Türöffnungswinkel</li> <li>Komfortverschluss</li> <li>Nachlegefunktion</li> <li>Unwuchtkontrolle</li> </ul>		<ul style="list-style-type: none"> <li>soft-Trommel: besonders schonende Wäschepflege</li> <li>aquaSensor</li> <li>Durchfluss-Sensor</li> <li>Selbstreinigungsschublade</li> <li><b>waterPerfect Plus:</b> ressourcenschonendes Wassermanagement</li> <li><b>aquaStop</b> mit lebenslanger Garantie<sup>7</sup></li> <li><b>iQdrive:</b> energiesparendste und leiseste Motorentechnologie</li> <li>10 Jahre Motorgarantie<sup>7</sup></li> <li>Programmwähler mit integriertem Ein-/ Ausschalter</li> <li><b>Hochauflösendes TFT-Klartextdisplay</b> für intuitive Bedienung</li> <li>Trommelreinigung mit Erinnerungsfunktion</li> <li>anti-vibration Design: mehr Stabilität und Laufruhe</li> <li>Beladungsanzeige mit direkter Dosierempfehlung</li> <li>Stufenlose Mengenautomatik</li> <li>Verbrauchsanzeige des Wasser- u. Energiebedarfs vor Programm-Start</li> <li>Schaumerkennung</li> <li>Kindersicherung</li> <li>Geräuschdämmung</li> <li>32 -cm-Bullauge, silber-schwarzgrau mit 180°-Türöffnungswinkel</li> <li>Komfortverschluss</li> <li>Nachlegefunktion</li> <li>Unwuchtkontrolle</li> </ul>	
<b>Maße H x B x T Anschlussw.</b>	84,8 x 59,8 x 62,2 cm <b>Anschlusswert: 2,05 kW</b>		84,8 x 59,8 x 59,0 cm <b>Anschlusswert: 2,3 kW</b>	
<b>Sonderzubehör</b>	<ul style="list-style-type: none"> <li>WZ10130: Anschlussgarnitur aus Kunststoffrohr VPE, 15 mm Ø, 2,5 m lang, zur Verlängerung für aquaStop bzw. Kaltwasser-Zulaufschlauch</li> <li>WZ20495: Podest mit Auszug</li> </ul> € 29,-* € 152,-*		<ul style="list-style-type: none"> <li>WX975600: Bodenbefestigung</li> <li>WZ10130: Anschlussgarnitur aus Kunststoffrohr VPE, 15 mm Ø, 2,5 m lang, zur Verlängerung für aquaStop bzw. Kaltwasser-Zulaufschlauch</li> <li>WZ20490: Podest mit Auszug</li> </ul> € 14,-* € 29,-* € 141,-*	

\*Unverbindliche Preisempfehlung des Herstellers inkl. 20% MwSt. in Euro. <sup>1</sup> Energie-Effizienzklasse / Schleuder-Effizienzklasse.  
<sup>2</sup> Verbrauch pro Jahr bei 220 Standard-Waschzyklen 60 °C/40 °C bei Voll- und Teil-Befüllung (inkl. Stand-By-Verbrauch).  
 Der tatsächliche Energieverbrauch hängt von der Art der Nutzung des Geräts ab.  
<sup>3</sup> Wasch-/Schleuderphase im Programm 60 °C Baumwolle bei Vollbeladung.



Produkt/UV/P	WM6YH741	€ 1.239,-*	WM4YH7W0	€ 1.209,-*
<b>Bauform</b>	■ Unterschiebbar ab 85 cm Nischenhöhe		■ Unterschiebbar ab 85 cm Nischenhöhe	
<b>Leistung und Verbrauch</b>	<ul style="list-style-type: none"> <li>■ Energielabel<sup>1</sup>: A+++ (-30%<sup>6/8</sup>) / A</li> <li>■ Energie-/Wasser<sup>2</sup>: 137 kWh/9.900 l</li> <li>■ Geräuschwert<sup>3</sup>: 48/74 dB(A) re 1pW</li> <li>■ Max. Schleuderdrehzahl: 1600 U/min</li> <li>■ Nennkapazität: 8 kg</li> </ul>		<ul style="list-style-type: none"> <li>■ Energielabel<sup>1</sup>: A+++ (-50%<sup>7/8</sup>) / B</li> <li>■ Energie-/Wasser<sup>2</sup>: 89 kWh/9.900 l</li> <li>■ Geräuschwert<sup>3</sup>: 48/72 dB(A) re 1pW</li> <li>■ Max. Schleuderdrehzahl: 1400 U/min</li> <li>■ Nennkapazität: 8 kg</li> </ul>	
<b>Programme</b>	<ul style="list-style-type: none"> <li>■ Automatik-Programme</li> <li>■ Spezialprogramme: Pflegeleicht Plus,, Abpumpen, Extra Spülen/Stärken, Schleudern, Lieblingsprogramm 1, Dessous, Gardinen, Outdoor, Hemden/Business, Super 15, Schnell/Mix, Hygiene, MIX Silent/MIX Night wash, Trommel Reinigen (mit Erinnerungsfunktion), Standard kalt 40°C, Fein/Seide, Standard kalt 60°C</li> </ul>		<ul style="list-style-type: none"> <li>■ Automatik-Programme</li> <li>■ Spezialprogramme: Pflegeleicht Plus, Ab-pumpen, Extra Spülen/Stärken, Schleudern, Lieblingsprogramm 1, Dessous, Gardinen, Outdoor, Hemden/Business, Super 15, Schnell/Mix, Hygiene, MIX Silent/MIX Night wash, Trommel Reinigen (mit Erinnerungsfunktion), Wolle-Handwäsche, Fein/Seide, Standard kalt 60°C</li> </ul>	
<b>Optionen</b>	<ul style="list-style-type: none"> <li>■ HomeConnect</li> <li>■ varioPerfect</li> <li>■ touchControl-Tasten: Ein/Aus, Drehzahlabwahl, Startzeit, Temperatur, speedPerfect, ecoPerfect, Start/Pause mit Nachlegefunktion, Fleckenauswahl, Optionen, Grundeinstellungen, RemoteStart u. 24 Std. Startzeit</li> <li>■ Antifleckensystem mit 16 Flecken</li> <li>■ Multisignaltöne</li> <li>Optionen: Vorwäsche, Leiser Waschen, Knitterschutz, Extra Spülen, ohne Schleudern, Einweichen</li> </ul>		<ul style="list-style-type: none"> <li>■ HomeConnect</li> <li>■ varioPerfect</li> <li>■ touchControl-Tasten: Ein/Aus, Drehzahlabwahl, Startzeit, Temperatur, speedPerfect, ecoPerfect, Start/Pause mit Nachlegefunktion, Fleckenauswahl, Optionen, Grundeinstellungen, RemoteStart u. 24 Std. Startzeit</li> <li>■ Antifleckensystem mit 16 Flecken</li> <li>■ Multisignaltöne</li> <li>Optionen: Vorwäsche, Leiser Waschen, Knitterschutz, Extra Spülen, ohne Schleudern, Einweichen</li> </ul>	
<b>Komfort und Sicherheit</b>	<ul style="list-style-type: none"> <li>■ soft-Trommel: besonders schonende Wäschepflege</li> <li>■ Durchfluss-Sensor</li> <li>■ Selbstreinigungsschublade</li> <li>■ waterPerfect Plus: ressourcenschonendes Wassermanagement</li> <li>■ aquaStop mit lebenslanger Garantie<sup>7</sup></li> <li>■ iQdrive: energiesparendste und leiseste Motorentechnologie</li> <li>■ 10 Jahre Motorgarantie<sup>7</sup></li> <li>■ Programmwähler mit integriertem Ein-/ Ausschalter</li> <li>■ Hochauflösendes TFT-Klartextdisplay für intuitive Bedienung</li> <li>■ Trommelreinigung mit Erinnerungsfunktion</li> <li>■ anti-vibration Design: mehr Stabilität und Laufruhe</li> <li>■ Beladungsanzeige mit direkter Dosierempfehlung</li> <li>■ Stufenlose Mengenautomatik</li> <li>■ Verbrauchsanzeige des Wasser- u. Energiebedarfs vor Programm-Start</li> <li>■ Schaumerkennung</li> <li>■ Kindersicherung</li> <li>■ 32-cm-Bullaage, silber-schwarzgrau mit 180°-Türöffnungswinkel</li> <li>■ Komfortverschluss</li> <li>■ Nachlegefunktion</li> <li>■ Unwuchtkontrolle</li> </ul>		<ul style="list-style-type: none"> <li>■ soft-Trommel: besonders schonende Wäschepflege</li> <li>■ Durchfluss-Sensor</li> <li>■ Selbstreinigungsschublade</li> <li>■ waterPerfect Plus: ressourcenschonendes Wassermanagement</li> <li>■ aquaStop mit lebenslanger Garantie<sup>7</sup></li> <li>■ iQdrive</li> <li>■ iQdrive: energiesparendste und leiseste Motorentechnologie</li> <li>■ Programmwähler mit integriertem Ein-/ Ausschalter</li> <li>■ Hochauflösendes TFT-Klartextdisplay für intuitive Bedienung</li> <li>■ Trommelreinigung mit Erinnerungsfunktion</li> <li>■ anti-vibration Design: mehr Stabilität und Laufruhe</li> <li>■ Beladungsanzeige mit direkter Dosierempfehlung</li> <li>■ Stufenlose Mengenautomatik</li> <li>■ Verbrauchsanzeige des Wasser- u. Energiebedarfs vor Programm-Start</li> <li>■ Schaumerkennung</li> <li>■ Kindersicherung</li> <li>■ 32-cm-Bullaage, silber-schwarzgrau mit 180°-Türöffnungswinkel</li> <li>■ Komfortverschluss</li> <li>■ Nachlegefunktion</li> <li>■ Unwuchtkontrolle</li> </ul>	
<b>Maße H x B x T Anschlussw.</b>	84,8 x 59,8 x 59,0 cm ■ Anschlusswert: 2,3 kW		84,8 x 59,8 x 59,0 cm ■ Anschlusswert: 2,3 kW	
<b>Sonderzubehör</b>	<ul style="list-style-type: none"> <li>■ WX975600: Bodenbefestigung € 14,-*</li> <li>■ WZ10130: Anschlussgarnitur aus Kunststoffrohr VPE, 15 mm Ø, 2,5 m lang, zur Verlängerung für aquaStop bzw. Kaltwasser-Zulaufschlauch € 29,-*</li> <li>■ WZ20490: Podest mit Auszug € 141,-*</li> </ul>		<ul style="list-style-type: none"> <li>■ WX975600: Bodenbefestigung € 14,-*</li> <li>■ WZ10130: Anschlussgarnitur aus Kunststoffrohr VPE, 15 mm Ø, 2,5 m lang, zur Verlängerung für aquaStop bzw. Kaltwasser-Zulaufschlauch € 29,-*</li> <li>■ WZ20490: Podest mit Auszug € 141,-*</li> </ul>	

<sup>4</sup> 50 % sparsamer (98 kWh/Jahr) als der Grenzwert (217 kWh/Jahr) der Energieeffizienzklasse A+++ in der Kategorie 9 kg nach der EU-Verordnung 1061/2010.












<sup>5</sup> 30 % sparsamer (137 kWh/Jahr) als der Grenzwert (196 kWh/Jahr) der Energieeffizienzklasse A+++ in der Kategorie 8 kg nach der EU-Verordnung 1061/2010.

<sup>6</sup> 50 % sparsamer (89 kWh/Jahr) als der Grenzwert (196 kWh/Jahr) der Energieeffizienzklasse A+++ in der Kategorie 8 kg nach der EU-Verordnung 1061/2010.

<sup>7</sup> Garantiebedingungen unter [siemens-home.bsh-group.at](http://siemens-home.bsh-group.at). <sup>8</sup> Auf einer Energieeffizienzklassen-Skala von A+++ bis D.



# Waschen

	Waschvollautomat iQ 800	Waschvollautomat iQ 700	<b>NEU</b>	Waschvollautomat iQ 700
				
	 <p>Ihr Haushalt in einer App.</p> 		 <p>Ihr Haushalt in einer App.</p> 	
				
<b>Produkt/UVP</b>	<b>WM4YH741</b> € 1.189,-*	<b>WM14W740</b> € 1.139,-*	<b>WM4WH640</b> € 1.189,-*	
<b>Bauform</b>	■ Unterschiebbar ab 85 cm Nischenhöhe	■ Unterschiebbar ab 85 cm Nischenhöhe	■ Unterschiebbar ab 85 cm Nischenhöhe	
<b>Leistung und Verbrauch</b>	<ul style="list-style-type: none"> <li>■ Energielabel<sup>1</sup>: A+++<sup>7</sup> / B</li> <li>■ Energie-/Wasser<sup>2</sup>: 196 kWh/10.560 l</li> <li>■ Geräuschwert<sup>3</sup>: 47/71 dB(A) re 1pW</li> <li>■ Max. Schleuderdrehzahl: 1400 U/min</li> <li>■ Nennkapazität: 8 kg</li> </ul>	<ul style="list-style-type: none"> <li>■ Energielabel<sup>1</sup>: A+++ (-30%<sup>4/7</sup>) / B</li> <li>■ Energie-/Wasser<sup>2</sup>: 137 kWh/ 9.900 l</li> <li>■ Geräuschwert<sup>3</sup>: 48/72 dB(A) re 1pW</li> <li>■ Max. Schleuderdrehzahl: 1400 U/min</li> <li>■ Nennkapazität: 8 kg</li> </ul>	<ul style="list-style-type: none"> <li>■ Energielabel<sup>1</sup>: A+++ (-30%<sup>4/7</sup>) / B</li> <li>■ Energie-/Wasser<sup>2</sup>: 137 kWh/9.900 l</li> <li>■ Geräuschwert<sup>3</sup>: 47/71 dB(A) re 1pW</li> <li>■ Max. Schleuderdrehzahl: 1400 U/min</li> <li>■ Nennkapazität: 8 kg</li> </ul>	
<b>Programme</b>	<ul style="list-style-type: none"> <li>■ Automatik-Programme</li> <li>■ Spezialprogramme: Abpumpen, Extra Spülen/ Stärken, Schleudern, Lieblingsprogramm 1, Dessous, Gardinen, Outdoor, Hemden/ Business, Super 15, Schnell/Mix, Hygiene, MIX Night wash, Trommel Reinigen (mit Erinnerungsfunktion), Standard kalt 40 °C, Fein/Seide, Standard kalt 60 °C</li> </ul>	<ul style="list-style-type: none"> <li>■ Spezialprogramme: Pflegeleicht Plus, Outdoor, Hemden/Business, Super 15, Schnell/Mix, Hygiene Mix mit sensoFresh, Trommel Reinigen mit sensoFresh, sensoFresh Programm, Wolle-Handwäsche, Fein/Seide</li> </ul>	<ul style="list-style-type: none"> <li>■ Spezialprogramme: Outdoor, Hemden/ Business, Super 15, Schnell/Mix, Automatik, Hygiene, Steppdecken, Trommel Reinigen (mit Erinnerungsfunktion), Spülen/Schleudern/Abpumpen, Standard kalt 40 °C, Fein/Seide</li> </ul>	
<b>Optionen</b>	<ul style="list-style-type: none"> <li>■ HomeConnect</li> <li>■ varioPerfect</li> <li>■ touchControl-Tasten: Ein/Aus, Drehzahlwahl, Startzeit, Temperatur, speedPerfect, ecoPerfect, Start / Pause mit Nachlegefunktion, Fleckenauswahl, Optionen, Grundeinstellungen, RemoteStart u. 24 Std. Startzeit</li> <li>■ Antifleckensystem mit 16 Flecken</li> <li>Optionen: Wasser Plus, Vorwäsche, Leiser Waschen, Knitterschutz, Extra Spülen, ohne Schleudern, Einweichen</li> <li>■ Multisignaltöne</li> </ul>	<ul style="list-style-type: none"> <li>■ sensoFresh Programm: Effektive Geruchs-beseitigung in kürzester Zeit auch für empfindliche und nicht waschbare Textilien</li> <li>■ varioPerfect</li> <li>■ touchControl-Tasten: Vorwäsche, Extra Spülen, Knitterschutz, Drehzahlwahl, Startzeit, Temperatur, speedPerfect, ecoPerfect, Start/Pause mit Nachlegefunktion, sensoFresh und 24 Std. Startzeit</li> <li>■ Summer</li> </ul>	<ul style="list-style-type: none"> <li>■ HomeConnect</li> <li>■ varioPerfect</li> <li>■ touchControl-Tasten: Temperatur, Drehzahlwahl, Vorwäsche, ecoPerfect, speedPerfect, i-Dos 1, i-Dos 2 und 24 Std. Startzeit</li> <li>■ i-Dos</li> <li>■ Summer</li> </ul>	
<b>Komfort und Sicherheit</b>	<ul style="list-style-type: none"> <li>■ soft-Trommel</li> <li>■ Trommelreinigung mit Erinnerungsfunktion</li> <li>■ Durchfluss-Sensor</li> <li>■ Selbstreinigungsschubblende</li> <li>■ waterPerfect Plus</li> <li>■ aquaStop mit lebenslanger Garantie<sup>5</sup></li> <li>■ iQdrive</li> <li>■ 10 Jahre Motorgarantie<sup>5</sup></li> <li>■ Programmwähler mit integriertem Ein-/Ausschalter</li> <li>■ Hochauflösendes TFT-Klartextdisplay</li> <li>■ anti-vibration Design</li> <li>■ Geräuschdämmung</li> <li>■ Trommelinnenbeleuchtung: LED</li> <li>■ Beladungsanzeige mit direkter Dosierempfehlung</li> <li>■ Stufenlose Mengenautomatik</li> <li>■ Verbrauchsanzeige des Wasser- und Energiebedarfs vor Programmstart</li> <li>■ Schaumerkennung</li> <li>■ Kindersicherung</li> <li>■ 32-cm-Bullauge, silber-schwarzgrau mit 180°-Türöffnungswinkel</li> <li>■ Komfortverschluss</li> <li>■ Nachlegefunktion</li> <li>■ Unwuchtkontrolle</li> <li>■ Einsatz für Flüssigwaschmittel</li> </ul>	<ul style="list-style-type: none"> <li>■ soft-Trommel</li> <li>■ Trommelreinigung mit Erinnerungsfunktion</li> <li>■ Durchfluss-Sensor</li> <li>■ Selbstreinigungsschubblende</li> <li>■ waterPerfect Plus</li> <li>■ aquaStop mit lebenslanger Garantie<sup>5</sup></li> <li>■ iQdrive</li> <li>■ Programmwähler mit integriertem Ein-/Ausschalter</li> <li>■ Großes, übersichtl. LED-Display für Programmablauf, Temperaturwahl, max. Schleuderdrehzahl, Restzeitanz. u. 24 Std. Endezeitvorwahl, sensoFresh Intensität u. Verbrauchsanzeige</li> <li>■ anti-vibration Design</li> <li>■ Trommelinnenbeleuchtung: LED</li> <li>■ Stufenlose Mengenautomatik</li> <li>■ Verbrauchsanz. d. Wasser- u. Energiebedarfs vor Programmstart</li> <li>■ Schaumerkennung</li> <li>■ Kindersicherung</li> <li>■ 32-cm-Bullauge, silber-schwarzgrau mit 171°-Türöffnungswinkel</li> <li>■ Komfortverschluss</li> <li>■ Nachlegefunktion</li> <li>■ Unwuchtkontrolle</li> </ul>	<ul style="list-style-type: none"> <li>■ soft-Trommel</li> <li>■ Trommelreinigung mit Erinnerungsfunktion</li> <li>■ Durchfluss-Sensor</li> <li>■ Selbstreinigungsschubblende</li> <li>■ waterPerfect Plus</li> <li>■ aquaStop mit lebenslanger Garantie<sup>5</sup></li> <li>■ iQdrive</li> <li>■ Programmwähler mit integriertem Ein-/ Ausschalter</li> <li>■ Großes, übersichtl. LED-Display für Programmablauf, Temperaturwahl, max. Schleuderdrehzahl, Restzeitanzeige u. 24 Std. Endezeitvorwahl, i-Dos Einstellungen und Verbrauchsanzeige</li> <li>■ anti-vibration Design</li> <li>■ Geräuschdämmung</li> <li>■ aquaSensor</li> <li>■ Stufenlose Mengenautomatik</li> <li>■ Verbrauchsanzeige des Wasser- und Energiebedarfs vor Programmstart</li> <li>■ Schaumerkennung</li> <li>■ Kindersicherung</li> <li>■ 32-cm-Bullauge, silber-schwarzgrau mit 171°-Türöffnungswinkel</li> <li>■ Komfortverschluss</li> <li>■ Nachlegefunktion</li> <li>■ Unwuchtkontrolle</li> </ul>	
<b>Maße H x B x T</b>	84,8 x 59,8 x 59,0 cm	84,8 x 59,8 x 59,0 cm	84,8 x 59,8 x 59,0 cm	
<b>Anschlusswerte</b>	■ Anschlusswert: 2,3 kW	■ Anschlusswert: 2,3 kW	■ Anschlusswert: 2,3 kW	
<b>Sonderzubehör</b>	<ul style="list-style-type: none"> <li>■ WX975600: Bodenbefestigung € 14,-*</li> <li>■ WZ10130: Anschlussgarnitur aus Kunststoffrohr VPE, 15 mm Ø, 2,5 m lang, zur Verlängerung für aquaStop bzw. Kaltwasser-Zulaufschlauch € 29,-*</li> <li>■ WZ20490: Podest mit Auszug € 141,-*</li> </ul>	<ul style="list-style-type: none"> <li>■ WX975600: Bodenbefestigung € 14,-*</li> <li>■ WZ10130: Anschlussgarnitur aus Kunststoffrohr VPE, 15 mm Ø, 2,5 m lang, zur Verlängerung für aquaStop bzw. Kaltwasser-Zulaufschlauch € 29,-*</li> <li>■ WZ20490: Podest mit Auszug € 141,-*</li> </ul>	<ul style="list-style-type: none"> <li>■ WX975600: Bodenbefestigung € 14,-*</li> <li>■ WZ10130: Anschlussgarnitur aus Kunststoffrohr VPE, 15 mm Ø, 2,5 m lang, zur Verlängerung für aquaStop bzw. Kaltwasser-Zulaufschlauch € 29,-*</li> <li>■ WZ20490: Podest mit Auszug € 141,-*</li> </ul>	

\*Unverbindliche Preisempfehlung des Herstellers inkl. 20% MwSt. in Euro. <sup>1</sup> Energie-Effizienzklasse / Schleuder-Effizienzklasse.

<sup>2</sup> Verbrauch pro Jahr bei 220 Standard-Waschzyklen 60°C/40°C bei Voll- und Teil-Befüllung (inkl. Stand-By-Verbrauch).

Der tatsächliche Energieverbrauch hängt von der Art der Nutzung des Geräts ab.

<sup>3</sup> Wasch-/Schleuderphase im Programm 60°C Baumwolle bei Vollbeladung.



Produkt/UVF	WM16W541	€ 1.059,-*	WM14W540	€ 1.009,-*	WM14T720	€ 959,-*
<b>Bauform</b>	■ Unterschiebbar ab 85 cm Nischenhöhe		■ Unterschiebbar ab 85 cm Nischenhöhe		■ Unterschiebbar ab 85 cm Nischenhöhe	
<b>Leistung und Verbrauch</b>	<ul style="list-style-type: none"> <li>■ Energielabel<sup>1</sup>: A+++<sup>7</sup> / A</li> <li>■ Energie-/Wasser<sup>2</sup>: 196 kWh/10.560 l</li> <li>■ Geräuschwert<sup>3</sup>: 47/73 dB(A) re 1pW</li> <li>■ Max. Schleuderdrehzahl: 1600 U/min</li> <li>■ Nennkapazität: 8 kg</li> </ul>		<ul style="list-style-type: none"> <li>■ Energielabel<sup>1</sup>: A+++ (-30%<sup>4/7</sup>) / B</li> <li>■ Energie-/Wasser<sup>2</sup>: 137 kWh/9.900 l</li> <li>■ Geräuschwert<sup>3</sup>: 48/72 dB(A) re 1pW</li> <li>■ Max. Schleuderdrehzahl: 1400 U/min</li> <li>■ Nennkapazität: 8 kg</li> </ul>		<ul style="list-style-type: none"> <li>■ Energielabel<sup>1</sup>: A+++ (-30%<sup>4/7</sup>) / B</li> <li>■ Energie-/Wasser<sup>2</sup>: 137 kWh/9.900 l</li> <li>■ Geräuschwert<sup>3</sup>: 48/72 dB(A) re 1pW</li> <li>■ Max. Schleuderdrehzahl: 1400 U/min</li> <li>■ Nennkapazität: 8 kg</li> </ul>	
<b>Programme</b>	<ul style="list-style-type: none"> <li>■ Spezialprogramme: Pflegeleicht Plus, Abpumpen, Outdoor, Hemden/Business, Super 15, Schnell/Mix, Spülen/Schleudern, Hygiene, Steppdecken, Trommel Reinigen (mit Erinnerungsfunktion), Wolle-Handwäsche, Fein/Seide</li> </ul>		<ul style="list-style-type: none"> <li>■ Spezialprogramme: Abpumpen, Jeans/ Dunkle Wäsche, Outdoor, Hemden/Business, Super 15, Schnell/Mix, Spülen/Schleudern, Hygiene, Steppdecken, Trommel Reinigen (mit Erinnerungsfunktion), Wolle-Handwäsche, Fein/Seide</li> </ul>		<ul style="list-style-type: none"> <li>■ Spezialprogramme: Pflegeleicht Plus, Outdoor, Hemden/Business, Schnell/Mix, Super 30, Super 15, Hygiene Mix Waschprogramm mit sensoFresh, Trommel Reinigen mit sensoFresh, sensoFresh Programm, Spülen/Schleudern/Abpumpen, Standard kalt 40°C, Fein/Seide</li> </ul>	
<b>Optionen</b>	<ul style="list-style-type: none"> <li>■ varioPerfect</li> <li>■ touchControl-Tasten: Ein/Aus, Vorwäsche, Extrapülen, Knitterschutz, Drehzahlabwahl, Startzeit, Temperatur, Start/Pause, speedPerfect, ecoPerfect, Fleckenauswahl und 24 Std. Startzeit</li> <li>■ Antifleckensystem mit 4 Flecken – zuschaltbar zu den gängigen Standard-Programmen</li> <li>■ Summer</li> </ul>		<ul style="list-style-type: none"> <li>■ varioPerfect: zeit- oder energieoptimierte Programme mit perfektem Waschergebnis</li> <li>■ touchControl-Tasten: Ein/Aus, Vorwäsche, Extra Spülen, Knitterschutz, Drehzahlabwahl, Startzeit, Temperatur, Start/Pause, speedPerfect, ecoPerfect, Fleckenauswahl, 24 Std. Startzeit</li> <li>■ Antifleckensystem mit 4 Flecken – zuschaltbar zu den gängigen Standard-Programmen</li> <li>■ Summer</li> </ul>		<ul style="list-style-type: none"> <li>■ sensoFresh Programm</li> <li>■ varioSpeed</li> <li>■ touchControl-Tasten: Vorwäsche, Knitterschutz, Drehzahlabwahl, Startzeit, Temperatur, speedPerfect, ecoPerfect, Start/Pause mit Nachlegefunktion, Spülstop, Memory, sensoFresh und 24 Std. Startzeit</li> </ul>	
<b>Komfort und Sicherheit</b>	<ul style="list-style-type: none"> <li>■ soft-Trommel ■ waterPerfect Plus</li> <li>■ aquaStop mit lebenslanger Garantie<sup>5</sup></li> <li>■ Trommelreinigung mit Erinnerungsfunktion ■ Nachlegefunktion ■ iQdrive</li> <li>■ anti-vibration Design ■ Großes, übersichtl. LED-Display für Programmablauf, Temperaturwahl, max. Schleuderdrehzahl, Restzeitanzeige u. 24 Std Endezeitvorwahl, Fleckenauswahl u. Verbrauchsanzeige</li> <li>■ Durchfluss-Sensor ■ Stufenlose Mengenautomatik ■ Verbrauchsanzeige des Wasser- und Energiebedarfs vor Programmstart</li> <li>■ Programmwähler mit integriertem Ein-/Ausschalter ■ Schaumerkennung</li> <li>■ Selbstreinigungsschublade ■ Kindersicherung ■ 32-cm-Bullauge, silber-schwarzgrau mit 171°-Türöffnungswinkel</li> <li>■ Komfortverschluss</li> </ul>		<ul style="list-style-type: none"> <li>■ soft-Trommel ■ waterPerfect Plus</li> <li>■ aquaStop mit lebenslanger Garantie<sup>5</sup></li> <li>■ Trommelreinigung mit Erinnerungsfunktion ■ Nachlegefunktion ■ iQdrive</li> <li>■ anti-vibration Design ■ Großes, übersichtliches LED-Display für Programmablauf, Temperaturwahl, max. Schleuderdrehzahl, Restzeitanzeige und 24 Std Endezeitvorwahl, Fleckenauswahl und Verbrauchsanzeige</li> <li>■ Durchfluss-Sensor ■ Stufenlose Mengenautomatik ■ Verbrauchsanzeige des Wasser- und Energiebedarfs vor Programmstart</li> <li>■ Programmwähler mit integriertem Ein-/Ausschalter ■ Schaumerkennung</li> <li>■ Selbstreinigungsschublade ■ Kindersicherung ■ 32-cm-Bullauge, silber-schwarzgrau mit 171°-Türöffnungswinkel</li> <li>■ Komfortverschluss</li> </ul>		<ul style="list-style-type: none"> <li>■ soft-Trommel ■ waterPerfect Plus</li> <li>■ aquaStop-Schlauch ■ Trommelreinigung mit Erinnerungsfunktion ■ Nachlegefunktion ■ iQdrive ■ anti-vibration Design</li> <li>■ Trommelinnenbeleuchtung: LED ■ Großes, übersichtl. DirectSelect Touch-LED-Display für Programmablauf, Temperaturwahl, max. Schleuderdrehzahl, Restzeitanzeige u. 24 Std Endezeitvorwahl, Beladungsempfehlung u. Verbrauchsanzeige</li> <li>■ Durchfluss-Sensor ■ Stufenlose Mengenautomatik ■ Verbrauchsanzeige des Wasser- u. Energiebedarfs vor Programmstart</li> <li>■ Programmwähler mit integ. Ein-/Ausschalter ■ Schaumerkennung ■ Selbstreinigungsschublade ■ Kindersicherung</li> <li>■ 32-cm-Bullauge, weiß-schwarzgrau mit 171°-Türöffnungswinkel</li> <li>■ Komfortverschluss ■ Einsatz für Flüssigwaschmittel</li> </ul>	
<b>Maße H x B x T Anschlusswerte</b>	84,8 x 59,8 x 59,0 cm ■ Anschlusswert: 2,3 kW		84,8 x 59,8 x 59,0 cm ■ Anschlusswert: 2,3 kW		84,8 x 59,8 x 59,0 cm ■ Anschlusswert: 2,3 kW	
<b>Sonderzubehör</b>	<ul style="list-style-type: none"> <li>■ WX975600: Bodenbefestigung € 14,-*</li> <li>■ WZ10130: Anschlussgarnitur aus Kunststoffrohr VPE, 15 mm Ø, 2,5 m lang, zur Verlängerung für aquaStop bzw. Kaltwasser-Zulaufschlauch € 29,-*</li> <li>■ WZ20490: Podest mit Auszug € 141,-*</li> </ul>	<ul style="list-style-type: none"> <li>■ WX975600: Bodenbefestigung € 14,-*</li> <li>■ WZ10130: Anschlussgarnitur aus Kunststoffrohr VPE, 15 mm Ø, 2,5 m lang, zur Verlängerung für aquaStop bzw. Kaltwasser-Zulaufschlauch € 29,-*</li> <li>■ WZ20490: Podest mit Auszug € 141,-*</li> </ul>	<ul style="list-style-type: none"> <li>■ WX975600: Bodenbefestigung € 14,-*</li> <li>■ WZ10130: Anschlussgarnitur aus Kunststoffrohr VPE, 15 mm Ø, 2,5 m lang, zur Verlängerung für aquaStop bzw. Kaltwasser-Zulaufschlauch € 29,-*</li> <li>■ WZ20490: Podest mit Auszug € 141,-*</li> </ul>			

<sup>4</sup> 30% sparsamer (137 kWh/Jahr) als der Grenzwert (196 kWh/Jahr) der Energieeffizienzklasse A+++ in der Kategorie 8 kg nach der EU-Verordnung 1061/2010.

<sup>5</sup> Garantiebedingungen unter [siemens-home.bsh-group.at](http://siemens-home.bsh-group.at).

<sup>7</sup> Auf einer Energieeffizienzklassen-Skala von A+++ bis D.



# Waschen

	<b>NEU</b> Waschvollautomat i-Dos iQ 500	<b>NEU</b> Waschvollautomat iQ 500	<b>NEU</b> Waschvollautomat iQ 500
<b>Produkt/UVp</b>	<b>WM14T6A2</b> € 1.009,-*	<b>WM14T5EM</b> € 889,-*	<b>WM14T411</b> € 859,-*
<b>Bauform</b>	■ Unterschiebbar ab 85 cm Nischenhöhe	■ Unterschiebbar ab 85 cm Nischenhöhe	■ Unterschiebbar ab 85 cm Nischenhöhe
<b>Leistung und Verbrauch</b>	<ul style="list-style-type: none"> <li>■ Energielabel<sup>1</sup>: A+++ (-30%<sup>4/7</sup>) / B</li> <li>■ Energie-/Wasser<sup>2</sup>: 137 kWh/9.900 l</li> <li>■ Geräuschwert<sup>3</sup>: 48/72 dB(A) re 1pW</li> <li>■ Max. Schleuderdrehzahl: 1400 U/min</li> <li>■ Nennkapazität: 8 kg</li> </ul>	<ul style="list-style-type: none"> <li>■ Energielabel<sup>1</sup>: A+++ (-30%<sup>4/7</sup>) / B</li> <li>■ Energie-/Wasser<sup>2</sup>: 137 kWh/9.900 l</li> <li>■ Geräuschwert<sup>3</sup>: 48/72 dB(A) re 1pW</li> <li>■ Max. Schleuderdrehzahl: 1400 U/min</li> <li>■ Nennkapazität: 8 kg</li> </ul>	<ul style="list-style-type: none"> <li>■ Energielabel<sup>1</sup>: A+++ (-30%<sup>5/7</sup>) / B</li> <li>■ Energie-/Wasser<sup>2</sup>: 122 kWh/8.800 l</li> <li>■ Geräuschwert<sup>3</sup>: 51/76 dB(A) re 1pW</li> <li>■ Max. Schleuderdrehzahl: 1400 U/min</li> <li>■ Nennkapazität: 7 kg</li> </ul>
<b>Programme</b>	■ Spezialprogramme: Intensiv+Schnell, Jeans/Dunkle Wäsche, Outdoor, Schnell/Mix, Automatik Sanft, Hygiene, Super 30, Super 15, Wolle-Handwäsche, Fein/Seide	■ Spezialprogramme: Kopfkissen, Jeans/Dunkle Wäsche, Hemden/Business, sportive Mix, Schnell/Mix, Hygiene, Super 30, Super 15, Wolle-Handwäsche, Fein/Seide	■ Spezialprogramme: Pflegeleicht Plus, Dessous, Intensiv+Schnell, Outdoor, Hemden/Business, Schnell/Mix, Hygiene, Super 30, Super 15, Steppdecken, Wolle-Handwäsche, Fein/Seide
<b>Optionen</b>	<ul style="list-style-type: none"> <li>■ <b>i-Dos</b>: dosiert vollautomatisch Flüssigwaschmittel und Weichspüler</li> <li>■ <b>varioPerfect</b>: zeit- oder energieoptimierte Programme mit perfektem Waschergebnis</li> <li>■ <b>touchControl-Tasten</b>: Temperatur, Drehzahlwahl, Vorwäsche, ecoPerfect, speedPerfect, i-Dos 1, i-Dos 2 und 24 Std. Startzeit</li> </ul>	<ul style="list-style-type: none"> <li>■ <b>varioPerfect</b>: zeit- oder energieoptimierte Programme mit perfektem Waschergebnis</li> <li>■ <b>touchControl-Tasten</b>: Vorwäsche, Knitterschutz, Drehzahlwahl, Startzeit, Temperatur, speedPerfect, ecoPerfect, Start/Pause mit Nachlegefunktion, Fleckenauswahl, Spülstop, Memory und 24 Std. Startzeit</li> <li>■ Antifleckensystem mit 4 Flecken – zuschaltbar zu den gängigen Standard-Programmen</li> </ul>	<ul style="list-style-type: none"> <li>■ <b>varioPerfect</b>: zeit- oder energieoptimierte Programme mit perfektem Waschergebnis</li> <li>■ <b>touchControl-Tasten</b>: Extra Spülen, Knitterschutz, Startzeit, Temperatur, Start/Pause mit Nachlegefunktion, speedPerfect, ecoPerfect, Drehzahlwahl/ohne Schleudern</li> </ul>
<b>Komfort und Sicherheit</b>	<ul style="list-style-type: none"> <li>■ soft-Trommel: besonders schonende Wäschepflege</li> <li>■ <b>waterPerfect Plus</b></li> <li>■ <b>aquaStop</b> mit lebenslanger Garantie<sup>6</sup></li> <li>■ Trommelreinigung mit Erinnerungsfunktion</li> <li>■ Nachlegefunktion</li> <li>■ <b>iQdrive</b></li> <li>■ anti-vibration Design: mehr Stabilität und Laufruhe</li> <li>■ Großes, übersichtliches DirectSelect Touch-LED-Display für Programmablauf, Temperaturwahl, max. Schleuderdrehzahl, Restzeitanzeige und 24 Std. Endezeitvorwahl, Beladungsempfehlung und Verbrauchsanzeige</li> <li>■ aquaSensor für optimale Spülergebnisse</li> <li>■ Durchfluss-Sensor für optimalen Wasserverbrauch</li> <li>■ Stufenlose Mengenautomatik</li> <li>■ Verbrauchsanzeige des Wasser- und Energiebedarfs vor Programmstart</li> <li>■ Programmwähler mit integriertem Ein-/Ausschalter</li> <li>■ Schauererkennung</li> <li>■ Kindersicherung</li> <li>■ 32-cm-Bullauge, silber-schwarzgrau mit 171°-Türöffnungswinkel</li> <li>■ Komfortverschluss</li> </ul>	<ul style="list-style-type: none"> <li>■ soft-Trommel: besonders schonende Wäschepflege</li> <li>■ <b>waterPerfect Plus</b></li> <li>■ <b>aquaStop</b> mit lebenslanger Garantie<sup>6</sup></li> <li>■ Trommelreinigung mit Erinnerungsfunktion</li> <li>■ Nachlegefunktion</li> <li>■ <b>iQdrive</b></li> <li>■ anti-vibration Design: mehr Stabilität und Laufruhe</li> <li>■ Großes, übersichtliches DirectSelect Touch-LED-Display für Programmablauf, Temperaturwahl, max. Schleuderdrehzahl, Restzeitanzeige und 24 Std. Endezeitvorwahl, Beladungsempfehlung und Verbrauchsanzeige</li> <li>■ Durchfluss-Sensor für optimalen Wasserverbrauch</li> <li>■ Stufenlose Mengenautomatik</li> <li>■ Verbrauchsanzeige des Wasser- und Energiebedarfs vor Programmstart</li> <li>■ Programmwähler mit integriertem Ein-/Ausschalter</li> <li>■ Schauererkennung</li> <li>■ Kindersicherung</li> <li>■ 32-cm-Bullauge, weiß mit 171°-Türöffnungswinkel</li> <li>■ Komfortverschluss</li> </ul>	<ul style="list-style-type: none"> <li>■ soft-Trommel: besonders schonende Wäschepflege</li> <li>■ <b>waterPerfect Plus</b></li> <li>■ <b>aquaStop</b> mit lebenslanger Garantie<sup>6</sup></li> <li>■ 3D-Oberwassersystem</li> <li>■ aquaStop-Schlauch</li> <li>■ Nachlegefunktion</li> <li>■ <b>iQdrive</b></li> <li>■ anti-vibration Design</li> <li>■ Großes, übersichtliches LED-Display für Programmablauf, Temperaturwahl, max. Schleuderdrehzahl, Restzeitanzeige u. 24 Std. Endezeitvorwahl, Beladungsempfehlung und Verbrauchsanzeige</li> <li>■ Durchfluss-Sensor für optimalen Wasserverbrauch</li> <li>■ Stufenlose Mengenautomatik</li> <li>■ Verbrauchsanzeige des Energiebedarfs vor Programmstart</li> <li>■ Vollelektronische Einknopf-Bedienung für alle Waschprogramme, Temperaturen und Spezialprogramme</li> <li>■ Anzeige für Überdosierung</li> <li>■ Schauererkennung</li> <li>■ Selbstreinigungsschublade</li> <li>■ Kindersicherung</li> <li>■ Signal am Programmende</li> <li>■ Unwuchtkontrolle</li> <li>■ 32-cm-Bullauge, weiß-schwarzgrau mit 171°-Türöffnungswinkel</li> <li>■ Metallverschlusshaken</li> <li>■ Komfortverschluss</li> </ul>
<b>Maße H x B x T</b>	84,8 x 59,8 x 59,0 cm	84,8 x 59,8 x 59,0 cm	84,8 x 59,8 x 55,0 cm
<b>Anschlusswerte</b>	■ <b>Anschlusswert</b> : 2,3 kW	■ <b>Anschlusswert</b> : 2,3 kW	■ <b>Anschlusswert</b> : 2,3 kW
<b>Sonderzubehör</b>	<ul style="list-style-type: none"> <li>■ WX975600: Bodenbefestigung € 14,-*</li> <li>■ WZ10130: Anschlussgarnitur aus Kunststoffrohr VPE, 15 mm Ø, 2,5 m lang, zur Verlängerung für aquaStop bzw. Kaltwasser-Zulaufschlauch € 29,-*</li> <li>■ WZ20490: Podest mit Auszug € 141,-*</li> </ul>	<ul style="list-style-type: none"> <li>■ WX975600: Bodenbefestigung € 14,-*</li> <li>■ WZ10130: Anschlussgarnitur aus Kunststoffrohr VPE, 15 mm Ø, 2,5 m lang, zur Verlängerung für aquaStop bzw. Kaltwasser-Zulaufschlauch € 29,-*</li> <li>■ WZ20490: Podest mit Auszug € 141,-*</li> </ul>	<ul style="list-style-type: none"> <li>■ WX975600: Bodenbefestigung € 14,-*</li> <li>■ WZ10130: Anschlussgarnitur aus Kunststoffrohr VPE, 15 mm Ø, 2,5 m lang, zur Verlängerung für aquaStop bzw. Kaltwasser-Zulaufschlauch € 29,-*</li> <li>■ WZ20490: Podest mit Auszug € 141,-*</li> </ul>

\*Unverbindliche Preisempfehlung des Herstellers inkl. 20% MwSt. in Euro. <sup>1</sup> Energie-Effizienzklasse / Schleuder-Effizienzklasse.

<sup>2</sup> Verbrauch pro Jahr bei 220 Standard-Waschzyklen 60°C/40°C bei Voll- und Teil-Befüllung (inkl. Stand-By-Verbrauch).

Der tatsächliche Energieverbrauch hängt von der Art der Nutzung des Geräts ab.

<sup>3</sup> Wasch-/Schleuderphase im Programm 60°C Baumwolle bei Vollbeladung.

**NEU** Waschvollautomat iQ 500 **NEU** Waschvollautomat iQ 500 **NEU** Waschvollautomat iQ 500



Produkt/UVF	WM14T421	€ 809,-*	WM14T321	€ 789,-*	WU14Q440	€ 839,-*
<b>Bauform</b>	■ Unterschiebbar ab 85 cm Nischenhöhe		■ Unterschiebbar ab 85 cm Nischenhöhe		■ Unterbaufähig	
<b>Leistung und Verbrauch</b>	<ul style="list-style-type: none"> <li>■ Energielabel<sup>1</sup>: A+++ (-30%<sup>5/7</sup>) / B</li> <li>■ Energie-/Wasser<sup>2</sup>: 122 kWh/8.800 l</li> <li>■ Geräuschwert<sup>3</sup>: 51/76 dB(A) re 1pW</li> <li>■ Max. Schleuderdrehzahl: 1400 U/min</li> <li>■ Nennkapazität: 7 kg</li> </ul>		<ul style="list-style-type: none"> <li>■ Energielabel<sup>1</sup>: A+++ (-30%<sup>5/7</sup>) / B</li> <li>■ Energie-/Wasser<sup>2</sup>: 122 kWh/8.800 l</li> <li>■ Geräuschwert<sup>3</sup>: 51/76 dB(A) re 1pW</li> <li>■ Max. Schleuderdrehzahl: 1400 U/min</li> <li>■ Nennkapazität: 7 kg</li> </ul>		<ul style="list-style-type: none"> <li>■ Energielabel<sup>1</sup>: A+++ (-30%<sup>5/7</sup>) / B</li> <li>■ Energie-/Wasser<sup>2</sup>: 122 kWh/8.800 l</li> <li>■ Geräuschwert<sup>3</sup>: 49/74 dB(A) re 1pW</li> <li>■ Max. Schleuderdrehzahl: 1400 U/min</li> <li>■ Nennkapazität: 7 kg</li> </ul>	
<b>Programme</b>	<ul style="list-style-type: none"> <li>■ Spezialprogramme: Pflegeleicht Plus, Dessous, Intensiv+Schnell, Outdoor, Hemden/Business, Schnell/Mix, Hygiene, Super 30, Super 15, Steppdecken, Wolle-Handwäsche, Fein/Seide</li> </ul>		<ul style="list-style-type: none"> <li>■ Spezialprogramme: Schnell/Mix, Hygiene, Super 30, Super 15, Wolle-Handwäsche, Fein/Seide</li> </ul>		<ul style="list-style-type: none"> <li>■ Spezialprogramme: Pflegeleicht Plus, Dessous, Intensiv+Schnell, Outdoor, Hemden/Business, Schnell/Mix, Hygiene, Super 30, Super 15, Steppdecken, Wolle-Handwäsche, Fein/Seide</li> </ul>	
<b>Optionen</b>	<ul style="list-style-type: none"> <li>■ <b>varioPerfect</b>: zeit- oder energieoptimierte Programme mit perfektem Waschergebnis</li> <li>■ <b>touchControl-Tasten</b>: Extra Spülen, Knitterschutz, Startzeit, Temperatur, Start/Pause mit Nachlegefunktion, speedPerfect, ecoPerfect, Drehzahlwahl/ohne Schleudern</li> </ul>		<ul style="list-style-type: none"> <li>■ <b>varioPerfect</b>: zeit- oder energieoptimierte Programme mit perfektem Waschergebnis</li> <li>■ <b>touchControl-Tasten</b>: Extra Spülen, Startzeit, Start/Pause mit Nachlegefunktion, speedPerfect, ecoPerfect, Drehzahlwahl/ohne Schleudern</li> </ul>		<ul style="list-style-type: none"> <li>■ <b>varioSpeed</b>: Bis zu 65 % verkürzte Waschdauer</li> <li>■ <b>touchControl-Tasten</b>: Extra Spülen, Knitterschutz, Startzeit, Temperatur, Start/Pause mit Nachlegefunktion, speedPerfect, ecoPerfect, Drehzahlwahl/ohne Schleudern</li> </ul>	
<b>Komfort und Sicherheit</b>	<ul style="list-style-type: none"> <li>■ soft-Trommel ■ <b>waterPerfect Plus</b></li> <li>■ aquaStop-Schlauch ■ Nachlegefunktion</li> <li>■ <b>iQdrive</b> ■ anti-vibration Design: mehr Stabilität und Laufruhe ■ Großes, übersichtliches LED-Display für Programmablauf, Temperaturwahl, max. Schleuderdrehzahl, Restzeitanzeige und 24 Std. Endezeitvorwahl, Beladungsempfehlung und Verbrauchsanzeige ■ Durchfluss-Sensor für optimalen Wasserverbrauch ■ Stufenlose Mengenautomatik ■ Verbrauchsanzeige des Energiebedarfs vor Programmstart</li> <li>■ Vollelektronische Einknopf-Bedienung für alle Waschprogramme, Temperaturen und Spezialprogramme ■ 3D-Oberwassersystem ■ Anzeige für Überdosierung</li> <li>■ Schaumerkennung ■ Selbstreinigungsschublade ■ Kindersicherung ■ Signal am Programmende ■ Unwuchtkontrolle</li> <li>■ 32-cm-Bullauge, weiß-schwarzgrau mit 171°-Türöffnungswinkel ■ Metallverschlusshaken ■ Komfortverschluss</li> </ul>		<ul style="list-style-type: none"> <li>■ soft-Trommel ■ <b>waterPerfect Plus</b></li> <li>■ Durchfluss-Sensor für optimalen Wasserverbrauch ■ aquaStop-Schlauch ■ Nachlegefunktion ■ <b>iQdrive</b> ■ anti-vibration Design: mehr Stabilität und Laufruhe</li> <li>■ Großes, übersichtliches LED-Display für Programmablauf, max. Schleuderdrehzahl, Restzeitanzeige, 24 Std. Endezeitvorwahl und Beladungsempfehlung ■ Vollelektronische Einknopf-Bedienung für alle Waschprogramme, Temperaturen und Spezialprogramme ■ 3D-Oberwassersystem ■ Stufenlose Mengenautomatik</li> <li>■ Schaumerkennung ■ Unwuchtkontrolle</li> <li>■ Selbstreinigungsschublade ■ Kindersicherung ■ Signal am Programmende</li> <li>■ 32-cm-Bullauge, weiß mit 171°-Türöffnungswinkel ■ Metallverschlusshaken ■ Komfortverschluss</li> </ul>		<ul style="list-style-type: none"> <li>■ soft-Trommel ■ <b>waterPerfect Plus</b></li> <li>■ Durchfluss-Sensor für optimalen Wasserverbrauch ■ <b>aquaStop</b> mit lebenslanger Garantie<sup>6</sup> ■ Nachlegefunktion ■ <b>iQdrive</b> ■ anti-vibration Design: mehr Stabilität und Laufruhe ■ Großes, übersichtliches LED-Display für Programmablauf, Temperaturwahl, max. Schleuderdrehzahl, Restzeitanzeige, 24 Std. Endezeitvorwahl, Beladungsempfehlung und Verbrauchsanzeige</li> <li>■ Vollelektronische Einknopf-Bedienung für alle Waschprogramme, Temperaturen und Spezialprogramme ■ 3D-Oberwassersystem ■ Stufenlose Mengenautomatik</li> <li>■ Verbrauchsanzeige des Energiebedarfs vor Programmstart ■ Schaumerkennung</li> <li>■ Unwuchtkontrolle ■ Selbstreinigungsschublade ■ Anzeige für Überdosierung</li> <li>■ Kindersicherung ■ Signal am Programmende ■ 32-cm-Bullauge, weiß mit 165°-Türöffnungswinkel ■ Metallverschlusshaken ■ Komfortverschluss</li> </ul>	
<b>Maße H x B x T</b>	84,8 x 59,8 x 55,0 cm		84,8 x 59,8 x 55,0 cm		84,8 x 59,8 x 55,0 cm	
<b>Anschlusswerte</b>	■ <b>Anschlusswert</b> : 2,3 kW		■ <b>Anschlusswert</b> : 2,3 kW		■ <b>Anschlusswert</b> : 2,3 kW	
<b>Sonderzubehör</b>	<ul style="list-style-type: none"> <li>■ WX975600: Bodenbefestigung € 14,-*</li> <li>■ WZ10130: Anschlussgarnitur aus Kunststoffrohr VPE, 15 mm Ø, 2,5 m lang, zur Verlängerung für aquaStop bzw. Kaltwasser-Zulaufschlauch € 29,-*</li> <li>■ WZ20490: Podest mit Auszug € 141,-*</li> </ul>	<ul style="list-style-type: none"> <li>■ WX975600: Bodenbefestigung € 14,-*</li> <li>■ WZ10130: Anschlussgarnitur aus Kunststoffrohr VPE, 15 mm Ø, 2,5 m lang, zur Verlängerung für aquaStop bzw. Kaltwasser-Zulaufschlauch € 29,-*</li> <li>■ WZ20490: Podest mit Auszug € 141,-*</li> </ul>	<ul style="list-style-type: none"> <li>■ WX975600: Bodenbefestigung € 14,-*</li> <li>■ WZ10130: Anschlussgarnitur aus Kunststoffrohr VPE, 15 mm Ø, 2,5 m lang, zur Verlängerung für aquaStop bzw. Kaltwasser-Zulaufschlauch € 29,-*</li> <li>■ WZ20490: Podest mit Auszug € 141,-*</li> <li>■ WZ20331: Unterbauszubehör € 26,-*</li> </ul>	<ul style="list-style-type: none"> <li>■ WX975600: Bodenbefestigung € 14,-*</li> <li>■ WZ10130: Anschlussgarnitur aus Kunststoffrohr VPE, 15 mm Ø, 2,5 m lang, zur Verlängerung für aquaStop bzw. Kaltwasser-Zulaufschlauch € 29,-*</li> <li>■ WZ20490: Podest mit Auszug € 141,-*</li> <li>■ WZ20331: Unterbauszubehör € 26,-*</li> </ul>	<ul style="list-style-type: none"> <li>■ WX975600: Bodenbefestigung € 14,-*</li> <li>■ WZ10130: Anschlussgarnitur aus Kunststoffrohr VPE, 15 mm Ø, 2,5 m lang, zur Verlängerung für aquaStop bzw. Kaltwasser-Zulaufschlauch € 29,-*</li> <li>■ WZ20490: Podest mit Auszug € 141,-*</li> <li>■ WZ20331: Unterbauszubehör € 26,-*</li> </ul>	<ul style="list-style-type: none"> <li>■ WX975600: Bodenbefestigung € 14,-*</li> <li>■ WZ10130: Anschlussgarnitur aus Kunststoffrohr VPE, 15 mm Ø, 2,5 m lang, zur Verlängerung für aquaStop bzw. Kaltwasser-Zulaufschlauch € 29,-*</li> <li>■ WZ20490: Podest mit Auszug € 141,-*</li> <li>■ WZ20331: Unterbauszubehör € 26,-*</li> </ul>

<sup>4</sup> 30 % sparsamer (137 kWh/Jahr) als der Grenzwert (196 kWh/Jahr) der Energieeffizienzklasse A+++ in der Kategorie 8 kg nach der EU-Verordnung 1061/2010.

<sup>5</sup> 30 % sparsamer (122 kWh/Jahr) als der Grenzwert (174 kWh/Jahr) der Energieeffizienzklasse A+++ in der Kategorie 7 kg nach der EU-Verordnung 1061/2010.

<sup>6</sup> Garantiebedingungen unter [siemens-home.bsh-group.at](http://siemens-home.bsh-group.at).

<sup>7</sup> Auf einer Energieeffizienzklassen-Skala von A+++ bis D.



# Waschen

	Waschvollautomat iQ 300 <b>NEU</b>	Waschvollautomat iQ 300	Waschvollautomat iQ 300
<b>Produkt/UVP</b>	<b>WM14K227 € 699,-*</b>	<b>WM14N121 € 639,-*</b>	<b>WM14N020 € 629,-*</b>
<b>Bauform</b>	▪ Unterschiebbar ab 85 cm Nischenhöhe	▪ Unterschiebbar ab 85 cm Nischenhöhe	▪ Unterschiebbar ab 85 cm Nischenhöhe
<b>Leistung und Verbrauch</b>	<ul style="list-style-type: none"> <li>▪ Energielabel<sup>1</sup>: A+++<sup>6</sup> / B</li> <li>▪ Energie-/Wasser<sup>2</sup>: 174 kWh/9.680 l</li> <li>▪ Geräuschwert<sup>3</sup>: 58/76 dB(A) re 1pW</li> <li>▪ Max. Schleuderdrehzahl: 1400 U/min</li> <li>▪ Nennkapazität: 7 kg</li> </ul>	<ul style="list-style-type: none"> <li>▪ Energielabel<sup>1</sup>: A+++ (-10%<sup>4/6</sup>) / B</li> <li>▪ Energie-/Wasser<sup>2</sup>: 157 kWh/9.020 l</li> <li>▪ Geräuschwert<sup>3</sup>: 54/75 dB(A) re 1pW</li> <li>▪ Max. Schleuderdrehzahl: 1400 U/min</li> <li>▪ Nennkapazität: 7 kg</li> </ul>	<ul style="list-style-type: none"> <li>▪ Energielabel<sup>1</sup>: A+++ (-10%<sup>6</sup>) / B</li> <li>▪ Energie-/Wasser<sup>2</sup>: 137 kWh/8.580 l</li> <li>▪ Geräuschwert<sup>3</sup>: 54/75 dB(A) re 1pW</li> <li>▪ Max. Schleuderdrehzahl: 1400 U/min</li> <li>▪ Nennkapazität: 6 kg</li> </ul>
<b>Programme</b>	▪ Spezialprogramme: Pflegeleicht plus, Spülen, Outdoor, Hemden, Sport/Fitness, Schnell/Mix, Pumpen/Schleudern, AllergiePlus/Hygiene, Super 15 / Super 30, 30°C, Standard kalt 40°C	▪ Spezialprogramme: Pflegeleicht Plus, Dessous, Intensiv+Schnell, Outdoor, Hemden/Business, Schnell/Mix, Hygiene, Super 30, Super 15, Steppdecken, Spülen/Schleudern/Abpumpen, Standard kalt 40°C, Fein/Seide	▪ Spezialprogramme: Extra Spülen/Stärken, Schnell/Mix, Super 30, Super 15, Wolle-Handwäsche, Fein/Seide
<b>Optionen</b>	<ul style="list-style-type: none"> <li>▪ <b>varioPerfect</b>: zeit- oder energieoptimierte Programme mit perfektem Waschergebnis</li> <li>▪ <b>Kurzhubtasten</b>: Start/Nachlegen/Pause, Bügelleicht, ecoPerfect, speedPerfect, Zeitvorwahl, Temperaturwahl, wählbare Drehzahl</li> <li>▪ Summer</li> </ul>	<ul style="list-style-type: none"> <li>▪ <b>varioPerfect</b>: zeit- oder energieoptimierte Programme mit perfektem Waschergebnis</li> <li>▪ <b>touchControl-Tasten</b>: Extra Spülen, Startzeit, Temperatur, Start/Pause mit Nachlegefunktion, ecoPerfect, speedPerfect, Drehzahlwahl/ohne Schleudern</li> </ul>	<ul style="list-style-type: none"> <li>▪ <b>varioPerfect</b>: zeit- oder energieoptimierte Programme mit perfektem Waschergebnis</li> <li>▪ <b>touchControl-Tasten</b>: Startzeit, Start/Pause mit Nachlegefunktion, ecoPerfect, speedPerfect, Drehzahlwahl/ohne Schleudern</li> </ul>
<b>Komfort und Sicherheit</b>	<ul style="list-style-type: none"> <li>▪ soft-Trommel: besonders schonende Wäschepflege</li> <li>▪ <b>waterPerfect</b>: Mengenautomatik</li> <li>▪ aquaStop-Schlauch</li> <li>▪ Nachlegefunktion</li> <li>▪ anti-vibration Design: mehr Stabilität und Laufruhe</li> <li>▪ Display für Programmablauf, Temperatur, Drehzahl, Restzeit und 24 Std. Endezeitvorwahl</li> <li>▪ Vollelektronische Einknopf-Bedienung für alle Wasch- und Spezialprogramme</li> <li>▪ 3D-Oberwassersystem</li> <li>▪ Beladungsempfehlung</li> <li>▪ Schaumerkennung</li> <li>▪ Unwuchtkontrolle</li> <li>▪ Selbstreinigungsschublade</li> <li>▪ Anzeige für Überdosierung</li> <li>▪ Kindersicherung</li> <li>▪ 30-cm-Bullauge, weiß mit 165°-Türöffnungswinkel</li> <li>▪ Metallverschlussshaken</li> <li>▪ Komfortverschluss</li> </ul>	<ul style="list-style-type: none"> <li>▪ aquaStop-Schlauch</li> <li>▪ Nachlegefunktion</li> <li>▪ Großes Display für Temperatur, Drehzahl, Restzeit, 24 Std., Endezeitvorwahl und Beladungsempfehlung</li> <li>▪ Vollelektronische Einknopf-Bedienung für alle Wasch- und Spezialprogramme</li> <li>▪ 3D-Oberwassersystem</li> <li>▪ <b>waterPerfect</b>: Mengenautomatik</li> <li>▪ <b>iQdrive</b>: energiesparendste und leiseste Motorentechnologie</li> <li>▪ anti-vibration Design: mehr Stabilität und Laufruhe</li> <li>▪ Schaumerkennung</li> <li>▪ Unwuchtkontrolle</li> <li>▪ Signal am Programmende</li> <li>▪ Kindersicherung</li> <li>▪ 30-cm-Bullauge, weiß-schwarzgrau mit 180°-Türöffnungswinkel</li> <li>▪ Metallverschlussshaken</li> <li>▪ Komfortverschluss</li> </ul>	<ul style="list-style-type: none"> <li>▪ aquaStop-Schlauch</li> <li>▪ Nachlegefunktion</li> <li>▪ Großes Display für Programmablauf, Drehzahl, Restzeit, 24 Std. Endezeitvorwahl und Beladungsempfehlung</li> <li>▪ Vollelektronische Einknopf-Bedienung für alle Wasch- und Spezialprogramme</li> <li>▪ 3D-Oberwassersystem</li> <li>▪ <b>waterPerfect</b>: Mengenautomatik</li> <li>▪ <b>iQdrive</b>: energiesparendste und leiseste Motorentechnologie</li> <li>▪ anti-vibration Design: mehr Stabilität und Laufruhe</li> <li>▪ Schaumerkennung</li> <li>▪ Unwuchtkontrolle</li> <li>▪ Signal am Programmende</li> <li>▪ Kindersicherung</li> <li>▪ 30-cm-Bullauge, weiß mit 180°-Türöffnungswinkel</li> <li>▪ Metallverschlussshaken</li> <li>▪ Komfortverschluss</li> </ul>
<b>Maße H x B x T</b>	84,8 x 59,8 x 59,0 cm	84,8 x 59,8 x 55,0 cm	84,8 x 59,8 x 55,0 cm
<b>Anschlusswerte</b>	▪ <b>Anschlusswert</b> : 2,3 kW	▪ <b>Anschlusswert</b> : 2,3 kW	▪ <b>Anschlusswert</b> : 2,3 kW
<b>Sonderzubehör</b>	<ul style="list-style-type: none"> <li>▪ WX975600: Bodenbefestigung € 14,-*</li> <li>▪ WZ10130: Anschlussgarnitur aus Kunststoffrohr VPE, 15 mm Ø, 2,5 m lang, zur Verlängerung für aquaStop bzw. Kaltwasser-Zulaufschlauch € 29,-*</li> <li>▪ WZ20490: Podest mit Auszug € 141,-*</li> </ul>	<ul style="list-style-type: none"> <li>▪ WX975600: Bodenbefestigung € 14,-*</li> <li>▪ WZ10130: Anschlussgarnitur aus Kunststoffrohr VPE, 15 mm Ø, 2,5 m lang, zur Verlängerung für aquaStop bzw. Kaltwasser-Zulaufschlauch € 29,-*</li> <li>▪ WZ20490: Podest mit Auszug € 141,-*</li> </ul>	<ul style="list-style-type: none"> <li>▪ WX975600: Bodenbefestigung € 14,-*</li> <li>▪ WZ10130: Anschlussgarnitur aus Kunststoffrohr VPE, 15 mm Ø, 2,5 m lang, zur Verlängerung für aquaStop bzw. Kaltwasser-Zulaufschlauch € 29,-*</li> <li>▪ WZ20490: Podest mit Auszug € 141,-*</li> </ul>

\*Unverbindliche Preisempfehlung des Herstellers inkl. 20% MwSt. in Euro. <sup>1</sup> Energie-Effizienzklasse / Schleuder-Effizienzklasse.

<sup>2</sup> Verbrauch pro Jahr bei 220 Standard-Waschzyklen 60°C/40°C bei Voll- und Teil-Befüllung (inkl. Stand-By-Verbrauch).

Der tatsächliche Energieverbrauch hängt von der Art der Nutzung des Geräts ab.

<sup>3</sup> Wasch-/Schleuderphase im Programm 60°C Baumwolle bei Vollbeladung.

	Waschvollautomat iQ 300	Waschvollautomat iQ 300	Waschvollautomat iQ 100
<b>Produkt/UVF</b>	<b>WM14N060</b> € 609,-*	<b>WM14E220</b> € 629,-*	<b>WM14B222</b> € 559,-*
<b>Bauform</b>	▪ Unterschiebbar ab 85 cm Nischenhöhe	▪ Unterbaufähig	▪ Unterschiebbar ab 85 cm Nischenhöhe
<b>Leistung und Verbrauch</b>	▪ Energielabel <sup>1</sup> : A+++ (-10% <sup>5/6</sup> ) / B ▪ Energie-/Wasser <sup>2</sup> : 137 kWh/8.580 l ▪ Geräuschwert <sup>3</sup> : 54/75 dB(A) re 1pW ▪ Max. Schleuderdrehzahl: 1400 U/min ▪ Nennkapazität: 6 kg	▪ Energielabel <sup>1</sup> : A+++ <sup>6</sup> / B ▪ Energie-/Wasser <sup>2</sup> : 165 kWh/10.686 l ▪ Geräuschwert <sup>3</sup> : 57/77 dB(A) re 1pW ▪ Max. Schleuderdrehzahl: 1400 U/min ▪ Nennkapazität: 7 kg	▪ Energielabel <sup>1</sup> : A+++ <sup>6</sup> / B ▪ Energie-/Wasser <sup>2</sup> : 153 kWh/10.560 l ▪ Geräuschwert <sup>3</sup> : 59/77 dB(A) re 1pW ▪ Max. Schleuderdrehzahl: 1400 U/min ▪ Nennkapazität: 6 kg
<b>Programme</b>	▪ Spezialprogramme: Extra Spülen/Stärken, Schnell/Mix, Super 30, Super 15, Wolle-Handwäsche, Fein/Seide	▪ Spezialprogramme: speedPerfect, ecoPerfect, Super 15, Schnell/Mix, Kalt, Standard kalt 40 °C	▪ Spezialprogramme: Pflegeleicht Plus, Mix, Hemden/Business, sportivePlus, Hygiene, Super 30, Super 15, Wolle-Handwäsche, Fein/Seide
<b>Optionen</b>	▪ <b>varioPerfect</b> : zeit- oder energieoptimierte Programme mit perfektem Waschergebnis ▪ <b>touchControl-Tasten</b> : Startzeit, Start/Pause mit Nachlegefunktion, ecoPerfect, speedPerfect, Drehzahlwahl/ohne Schleudern	▪ <b>varioPerfect</b> : zeit- oder energieoptimierte Programme mit perfektem Waschergebnis ▪ <b>Kurzhubtasten</b> : Start/Pause, Extra Spülen, Drehzahlwahl/ohne Schleudern	▪ <b>varioPerfect</b> : zeit- oder energieoptimierte Programme mit perfektem Waschergebnis ▪ <b>Tasten</b> : Start/Pause, Drehzahlwahl, Knitterschutz, Schnell Waschen, Startzeit, Temperatur ▪ Summer
<b>Komfort und Sicherheit</b>	▪ Mehrfach-Wasserschutz ▪ Nachlegefunktion ▪ Großes Display für Programmablauf, Drehzahl, Restzeit, 24 Std. Endezeitwahl und Beladungsempfehlung ▪ Vollelektronische Einknopf-Bedienung für alle Wasch- und Spezialprogramme ▪ 3D-Oberwassersystem ▪ <b>waterPerfect</b> : Mengenautomatik ▪ <b>iQdrive</b> : energiesparendste und leiseste Motorentchnologie ▪ anti-vibration Design: mehr Stabilität und Laufruhe ▪ Schaumerkennung ▪ Unwuchtkontrolle ▪ Signal am Programmende ▪ Kindersicherung ▪ 30-cm-Bullauge, weiß mit 180°-Türöffnungswinkel ▪ Metallverschlusshaken ▪ Komfortverschluss	▪ aquaStop-Schlauch ▪ Nachlegefunktion ▪ Display für Programmablauf, Temperatur, Drehzahl, Restzeit und 24 Std. Endezeitvorwahl ▪ LED-Programmablaufanzeige ▪ Vollelektronische Einknopf-Bedienung für alle Wasch- und Spezialprogramme ▪ 3D-Oberwassersystem ▪ <b>waterPerfect</b> : Mengenautomatik ▪ Schaumerkennung ▪ Unwuchtkontrolle ▪ Kindersicherung ▪ 30-cm-Bullauge, weiß mit 180°-Türöffnungswinkel ▪ Metallverschlusshaken	▪ aquaStop-Schlauch ▪ Display für Programmablauf, Temperatur, Drehzahl, Restzeit und 24 Std. Endezeitvorwahl ▪ Vollelektronische Einknopf-Bedienung für alle Wasch- und Spezialprogramme ▪ Oberwasser-System ▪ <b>waterPerfect</b> : Mengenautomatik ▪ Schaumerkennung ▪ Unwuchtkontrolle ▪ Anzeige für Überdosierung ▪ Kindersicherung ▪ 30-cm-Bullauge, weiß mit 140°-Türöffnungswinkel
<b>Maße H x B x T</b>	84,8 x 59,8 x 55,0 cm	84,8 x 60 x 55,0 cm	84,8 x 59,8 x 55,0 cm
<b>Anschlusswerte</b>	▪ <b>Anschlusswert</b> : 2,3 kW	▪ <b>Anschlusswert</b> : 2,3 kW	▪ <b>Anschlusswert</b> : 2,3 kW
<b>Sonderzubehör</b>	▪ WX975600: Bodenbefestigung € 14,-* ▪ WZ10130: Anschlussgarnitur aus Kunststoffrohr VPE, 15 mm Ø, 2,5 m lang, zur Verlängerung für aquaStop bzw. Kaltwasser-Zulaufschlauch € 29,-* ▪ WZ20490: Podest mit Auszug € 141,-*	▪ WX975600: Bodenbefestigung € 14,-* ▪ WZ10130: Anschlussgarnitur aus Kunststoffrohr VPE, 15 mm Ø, 2,5 m lang, zur Verlängerung für aquaStop bzw. Kaltwasser-Zulaufschlauch € 29,-* ▪ WZ10190: Unterbauabdeckung € 28,-*	▪ WX975600: Bodenbefestigung € 14,-* ▪ WZ10130: Anschlussgarnitur aus Kunststoffrohr VPE, 15 mm Ø, 2,5 m lang, zur Verlängerung für aquaStop bzw. Kaltwasser-Zulaufschlauch € 29,-* ▪ WZ20490: Podest mit Auszug € 141,-*

<sup>4</sup> 10% sparsamer (157 kWh/Jahr) als der Grenzwert (174 kWh/Jahr) der Energieeffizienzklasse A+++ in der Kategorie 7 kg nach der EU-Verordnung 1061/2010.

<sup>5</sup> 10% sparsamer (137 kWh/Jahr) als der Grenzwert (153 kWh/Jahr) der Energieeffizienzklasse A+++ in der Kategorie 6 kg nach der EU-Verordnung 1061/2010.

<sup>6</sup> Auf einer Energieeffizienzklassen-Skala von A+++ bis D.



# Waschen

	Toplader iQ 500	Toplader iQ 300	Toplader iQ 100
<b>Produkt/UVP</b>	<b>WP12T447</b> € 899,-*	<b>WP12T227</b> € 749,-*	<b>WP10R156</b> € 619,-*
<b>Leistung und Verbrauch</b>	<ul style="list-style-type: none"> <li>■ Energielabel<sup>1</sup>: A+++<sup>10</sup> / C</li> <li>■ Energie-/Wasser<sup>2</sup>: 174 kWh/9.240 l</li> <li>■ Geräuschwert<sup>3</sup>: 59/76 dB(A) re 1pW</li> <li>■ Max. Schleuderdrehzahl: 1200 U/min</li> <li>■ Nennkapazität: 7 kg</li> </ul>	<ul style="list-style-type: none"> <li>■ Energielabel<sup>1</sup>: A+++<sup>10</sup> / C</li> <li>■ Energie-/Wasser<sup>2</sup>: 174 kWh/9.240 l</li> <li>■ Geräuschwert<sup>3</sup>: 59/76 dB(A) re 1pW</li> <li>■ Max. Schleuderdrehzahl: 1200 U/min</li> <li>■ Nennkapazität: 7 kg</li> </ul>	<ul style="list-style-type: none"> <li>■ Energielabel<sup>1</sup>: A++<sup>10</sup> / C</li> <li>■ Energie-/Wasser<sup>2</sup>: 171 kWh/9.460 l</li> <li>■ Geräuschwert<sup>3</sup>: 59/74 dB(A) re 1pW</li> <li>■ Max. Schleuderdrehzahl: 1000 U/min</li> <li>■ Nennkapazität: 6 kg</li> </ul>
<b>Programme</b>	<ul style="list-style-type: none"> <li>■ Spezialprogramme: Pflegeleicht Plus, Hemden/Business, sportivePlus, Super 15, Schnell/Mix, Hygiene, Wolle-Handwäsche/Seide, Fein</li> </ul>	<ul style="list-style-type: none"> <li>■ Spezialprogramme: Pflegeleicht Plus, Hemden/Business, Schnell/Mix, Wolle-Handwäsche/Seide, Fein</li> </ul>	<ul style="list-style-type: none"> <li>■ Spezialprogramme: Schnell/Mix, Wolle-Handwäsche/Seide, Fein</li> </ul>
<b>Optionen</b>	<ul style="list-style-type: none"> <li>■ Tasten: Startzeitvorwahl, Vorwäsche, Temperatur, Start/Pause mit Nachlegefunktion, Flecken, Extra Spülen, Knitterschutz, Schnell Waschen, Memory, Löschen, Drehzahlabwahl, ohne Schleudern</li> </ul>	<ul style="list-style-type: none"> <li>■ Tasten: Vorwäsche, Startzeit, Flecken, Extra Spülen, Knitterschutz, Schnell Waschen, Memory, Löschen, Fleckenbehandlung, Drehzahlabwahl, ohne Schleudern</li> </ul>	<ul style="list-style-type: none"> <li>■ Tasten: Vorwäsche, Startzeit, Flecken, Extra Spülen, Knitterschutz, Wasser plus, Löschen, Fleckenbehandlung, Drehzahlabwahl, ohne Schleudern</li> </ul>
<b>Komfort und Sicherheit</b>	<ul style="list-style-type: none"> <li>■ <b>aquaStop</b> mit lebenslanger Garantie<sup>5</sup></li> <li>■ Vollelektronische Einknopf-Bedienung für alle Waschprogramme</li> <li>■ Großes Display für Temperatur, Drehzahlabwahl, LED-Programmablaufanzeige, Restzeitanzeige und 24 Std. Startzeitvorwahl</li> <li>■ Oberwasser-System</li> <li>■ <b>waterPerfect</b>: Mengenautomatik</li> <li>■ softOpening-Trommel</li> <li>■ Unwuchtkontrolle</li> <li>■ Schaumerkennung</li> <li>■ Kindersicherung</li> <li>■ Top-Parkposition</li> <li>■ Nachlegefunktion</li> <li>■ Ausfahrbare Mobilität</li> </ul>	<ul style="list-style-type: none"> <li>■ <b>aquaStop</b>-Schlauch</li> <li>■ Vollelektronische Einknopf-Bedienung für alle Waschprogramme, Temperaturen und Spezialprogramme</li> <li>■ Kleines Display für Drehzahlabwahl, Restzeitanzeige und 24 Std. Startzeitvorwahl, LED-Programmablaufanzeige</li> <li>■ Oberwasser-System</li> <li>■ <b>waterPerfect</b>: Mengenautomatik</li> <li>■ softOpening-Trommel</li> <li>■ Unwuchtkontrolle</li> <li>■ Schaumerkennung</li> <li>■ Top-Parkposition</li> <li>■ Nachlegefunktion</li> <li>■ Ausfahrbare Mobilität</li> </ul>	<ul style="list-style-type: none"> <li>■ Mehrfach-Wasserschutz</li> <li>■ Vollelektronische Einknopf-Bedienung für alle Waschprogramme, Temperaturen und Spezialprogramme</li> <li>■ LED-Programmablaufanzeige</li> <li>■ Oberwasser-System</li> <li>■ <b>waterPerfect</b>: Mengenautomatik</li> <li>■ softOpening-Trommel</li> <li>■ Unwuchtkontrolle</li> <li>■ Schaumerkennung</li> <li>■ Nachlegefunktion</li> </ul>
<b>Maße H x B x T</b>	90,0 x 40,0 x 65,0 cm	90,0 x 40,0 x 65,0 cm	90,0 x 40,0 x 65,0 cm
<b>Anschlusswerte</b>	■ Anschlusswert: 2,3 kW	■ Anschlusswert: 2,3 kW	■ Anschlusswert: 2,3 kW
<b>Sonderzubehör</b>	<ul style="list-style-type: none"> <li>■ WZ10130: Anschlussgarnitur aus Kunststoffrohr VPE, 15 mm Ø, 2,5 m lang, zur Verlängerung für aquaStop bzw. Kaltwasser-Zulaufschlauch € 29,-*</li> </ul>	<ul style="list-style-type: none"> <li>■ WZ10130: Anschlussgarnitur aus Kunststoffrohr VPE, 15 mm Ø, 2,5 m lang, zur Verlängerung für aquaStop bzw. Kaltwasser-Zulaufschlauch € 29,-*</li> </ul>	<ul style="list-style-type: none"> <li>■ WZ10130: Anschlussgarnitur aus Kunststoffrohr VPE, 15 mm Ø, 2,5 m lang, zur Verlängerung für aquaStop bzw. Kaltwasser-Zulaufschlauch € 29,-*</li> </ul>

\*Unverbindliche Preisempfehlung des Herstellers inkl. 20% MwSt. in Euro. <sup>1</sup> Energie-Effizienzklasse / Schleuder-Effizienzklasse.

<sup>2</sup> Verbrauch pro Jahr bei 220 Standard-Waschzyklen 60°C/40°C bei Voll- u. Teil-Befüllung (inkl. Stand-By-Verbrauch).

Der tatsächliche Energieverbrauch hängt von der Art der Nutzung des Geräts ab.

<sup>3</sup> Wasch-/Schleuderphase im Programm 60°C Baumwolle bei Vollbeladung.

<sup>4</sup> 20% sparsamer (119 kWh/Jahr) als der Grenzwert (164 kWh/Jahr) der Energieeffizienzklasse A+++ in der Kategorie 6,5 kg nach der EU-Verordnung 1061/2010.

Waschvollautomat	iQ 500	<b>NEU</b>	Wasch- und Trockenvollautomat	iQ 500
------------------	--------	------------	-------------------------------	--------

**A+++** Energie **-20%** Energie **Nur 45 cm** Gerätetiefe

**A** Energie



iQdrive varioSoft-Trommel aquaStop<sup>5</sup> 45 cm Gerätetiefe

varioSoft-Trommel 7 kg Waschen + 4 kg Trocknen iQdrive Outdoor/Imprägnieren

Produkt/UVVP	WS12T440	€ 719,-*	WD15G443	€ 1.239,-*
Bauform	■ Unterschiebbar ab 85 cm Nischenhöhe		■ Unterschiebbar ab 85 cm Nischenhöhe	
Leistung und Verbrauch	<ul style="list-style-type: none"> <li>■ Energielabel<sup>1</sup>: A+++ (-20%<sup>4/10</sup>) / B</li> <li>■ Energie-/Wasser<sup>2</sup>: 119 kWh/8.800 l</li> <li>■ Geräuschwert<sup>3</sup>: 52/76 dB(A) re 1pW</li> <li>■ Max. Schleuderdrehzahl: 1200 U/min</li> <li>■ Nennkapazität: 6,5 kg</li> </ul>		<ul style="list-style-type: none"> <li>■ Energielabel<sup>6</sup>: A<sup>11</sup> / A</li> <li>■ Verbrauch<sup>7</sup> (Waschen u. Trocknen, 8 kg): 5,44 kWh/118 l</li> <li>■ Geräuschwert<sup>8</sup>: 52/74 dB(A) re 1pW</li> <li>■ Max. Schleuderdrehzahl: 1500 U/min</li> <li>■ Fassungsvermögen: 7 kg Waschen – 4 kg Trocknen</li> </ul>	
Programme	<ul style="list-style-type: none"> <li>■ Spezialprogramme: Spülen, Dessous, Intensiv+Schnell, Outdoor, Jeans, Hemden/Business, Schnell/Mix, Pumpen/Schleudern, Hygiene, Super 30, Super 15, Steppdecken, Wolle-Handwäsche, Fein/Seide</li> </ul>		<ul style="list-style-type: none"> <li>■ Spezialprogramme Waschen: Hygiene Care, Hemden/Business, <b>Outdoor/Imprägnieren</b>, Mix, Super 15, Wolle-Handwäsche, Fein/Seide, Spülen, Schleudern/Abpumpen</li> <li>■ Reinigungsprogramm: Flusenspülen</li> <li>■ Trocken-Option für Spezialprogramme Waschen</li> <li>■ Spezialprogramme Trocknen: Schontrocknen, Intensiv trocken, Waschen &amp; Trocknen 60 °C</li> </ul>	
Optionen	<ul style="list-style-type: none"> <li>■ <b>varioPerfect</b>: zeit- oder energieoptimierte Programme mit perfektem Waschergebnis</li> <li>■ <b>touchControl-Tasten</b>: Vorwäsche, Extra Spülen, Startzeit, Temperatur, Start/Pause mit Nachlegefunktion, speedPerfect, ecoPerfect, Drehzahlwahl/ohne Schleudern</li> <li>■ Summer</li> </ul>		<ul style="list-style-type: none"> <li>■ touchControl-Tasten: Start/Pause mit Nachlegefunktion, Extra Spülen, Startzeit, Drehzahlwahl, Temperatur, Trocknen</li> </ul>	
Komfort und Sicherheit	<ul style="list-style-type: none"> <li>■ <b>varioSoft-Trommelsystem</b>: maximale Schonung oder intensiveres Waschen</li> <li>■ <b>aquaStop</b> mit lebenslanger Garantie<sup>5</sup></li> <li>■ <b>iQdrive</b>: energiesparendste und leiseste Motorentechnologie</li> <li>■ Großes, übersichtliches LED-Display für Programmablauf, Temperaturwahl, max. Schleuderdrehzahl, Restzeitanzeige und 24 Std. Endezeitvorwahl, Beladungsempfehlung und Verbrauchsanzeige</li> <li>■ Verbrauchsanzeige des Energiebedarfs vor Programmstart</li> <li>■ Vollelektronische Einknopf-Bedienung für alle Waschprogramme, Temperaturen und Spezialprogramme</li> <li>■ Selbstreinigungsschublade</li> <li>■ 3D-Oberwassersystem</li> <li>■ <b>waterPerfect</b>: Mengenautomatik</li> <li>■ Schaumerkennung</li> <li>■ Unwuchtkontrolle</li> <li>■ Kindersicherung</li> <li>■ Anzeige für Überdosierung</li> <li>■ 32-cm-Bullaue, weiß-schwarzgrau mit 165°-Türöffnungswinkel</li> <li>■ Metallverschlusshaken</li> <li>■ Magnetverschluss für sofortiges Türöffnen am Programmende</li> <li>■ Nachlegefunktion</li> </ul>		<ul style="list-style-type: none"> <li>■ <b>varioSoft-Trommelsystem</b>: maximale Schonung oder intensiveres Waschen</li> <li>■ <b>aquaStop</b> mit lebenslanger Garantie<sup>5</sup></li> <li>■ Durchfluss-Sensor für optimalen Wasserverbrauch</li> <li>■ <b>iQdrive</b>: energiesparendste und leiseste Motorentechnologie</li> <li>■ Vollelektronische Einknopf-Bedienung für alle Wasch- und Spezialprogramme</li> <li>■ Großes, übersichtliches LED-Display für Programmablauf, Temperaturwahl, max. Schleuderdrehzahl, Restzeitanzeige und 24 Std. Endezeitvorwahl und Beladungsempfehlung</li> <li>■ <b>waterPerfect Plus</b>: ressourcenschonendes Wassermanagement</li> <li>■ Schaumerkennung</li> <li>■ Unwuchtkontrolle</li> <li>■ Signal am Programmende</li> <li>■ Anzeige für Überdosierung</li> <li>■ Kindersicherung</li> <li>■ 32-cm-Bullaue, perldunkelgrau-schwarzgrau mit 180°-Türöffnungswinkel</li> <li>■ Bullaue mit Glasabdeckung ■ Bullaugen-Anschlag links</li> <li>■ Metallverschlusshaken</li> <li>■ Komfortverschluss</li> <li>■ Nachlegefunktion</li> </ul>	
Maße H x B x T Anschlusswerte	84,8 x 59,8 x 44,6 cm ■ <b>Anschlusswert</b> : 2,3 kW		85,0 x 60,0 x 59,0 cm ■ <b>Anschlusswert</b> : 2,2 kW	
Sonderzubehör	<ul style="list-style-type: none"> <li>■ WX975600: Bodenbefestigung</li> <li>■ WZ10130: Anschlussgarnitur aus Kunststoffrohr VPE, 15 mm Ø, 2,5 m lang, zur Verlängerung für aquaStop bzw. Kaltwasser-Zulaufschlauch</li> </ul>		<ul style="list-style-type: none"> <li>■ WX975600: Bodenbefestigung</li> <li>■ WZ10130: Anschlussgarnitur aus Kunststoffrohr VPE, 15 mm Ø, 2,5 m lang, zur Verlängerung für aquaStop bzw. Kaltwasser-Zulaufschlauch</li> <li>■ WZ20490: Podest mit Auszug</li> </ul>	
		€ 14,-* € 29,-*		€ 14,-* € 29,-* € 141,-*

<sup>5</sup> Garantiebedingungen unter [siemens-home.bsh-group.at](http://siemens-home.bsh-group.at). <sup>6</sup> Energie-Effizienzklasse (96/60/EG) / Schleuder-Effizienzklasse. <sup>7</sup> Energie-/Wasserverbrauch pro vollständigem Betriebszyklus Waschen und Schleudern im Standardprogramm „Baumwolle 60 °C“ und Trocknen im Standardprogramm „Baumwolle schranktrocknen“. <sup>8</sup> Während des Wasch-, Schleuder- und Trocknungsvorgangs beim Standardprogramm „Baumwolle 60 °C“ und „Baumwolle schranktrocknen“ (86/594/EWG). <sup>10</sup> Auf einer Energieeffizienzklassen-Skala von A+++ bis D. <sup>11</sup> Auf einer Energieeffizienzklassen-Skala von A bis G.





**Bricht mit Konventionen: der Siemens avantgarde Trockner.**

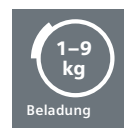
Erwarten Sie das Unerwartete von Ihrem Siemens avantgarde Trockner. Mit dem intelligentCleaning System wird Trocknen revolutionär bequem. Während bei anderen Trocknern der Filter nach jedem Trocknen gereinigt werden muss, reduziert das intelligentCleaning System diesen Aufwand auf ein Minimum.

Abbildung WT7HX940EU siehe Seite 56.

# Einfach einzigartig: das intelligentCleaning System.



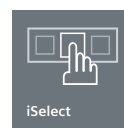
**Weltweit einzigartig:**  
das intelligentCleaning System.  
Maximaler Komfort ohne Kompromisse bei der Leistung, da Flusen nicht nach jedem, sondern erst nach dem 20sten Durchlauf entfernt werden müssen.



**Für besonders schonende Trocknung:**  
1 – 9 kg softDryTrommel.  
Beim Trockner garantieren wir mit einer 1 – 9 kg softDryTrommel die besonders schonende Trocknung auch von empfindlicher Kleidung.



**5 Jahre Zufriedenheit:**  
5 Jahre Vollgarantie.  
Wir gewähren auf unsere avantgarde-Wäschepflegeräte eine 5-jährige Hersteller-Vollgarantie.



**Intuitive Smartphone Bedienung:**  
fullTouch Farb-TFT.  
Besonders einfache Bedienung.



**Türöffnung per Knopfdruck.**  
Die Öffnung der Tür erfolgt problemlos per Knopfdruck. So ist ein einfacher und ergonomischer Zugang zur Trommel gewährleistet.



**Visuelles Highlight:**  
Blauer Leuchtring.  
Der ästhetische blaue Leuchtring sorgt für ein visuelles Highlight, das gleichzeitig den Programm-Status wiedergibt.

## Besonders energiesparende Trocknung in der besten Klasse A+++.



**Energieeffizienz auf einem neuen Level.**  
Extrem effizient im Energieverbrauch auch bei hoher Ladungsmenge von bis zu 9 kg.





SIEMENS

iSensonic

Handen  
Kopfkissen  
Outdoor  
Super 40  
Decken  
Handtücher  
Zeit 60' warm



Baumwolle  
Pflegeleicht  
SchnellMix  
Dessous  
Wolle finish  
Zeit 30' kalt  
Zeit 30' warm

ecoStar 9kg A+++ selfCleaning condenser 1800



Memory 1

Start/Pause

Der energiesparendste Wärmepumpen-Trockner der Welt. WT48Y7W4 ecoStar von Siemens mit Top-Energieeffizienzklasse A+++.

Die neuen sparsamen Wärmepumpen-Trockner nutzen ihre Energie sehr effizient. So verbraucht das beste Modell der Klasse A+++\* bis zu 63% weniger Energie als Geräte der Klasse A. Und das ein Trocknerleben lang. Denn der Kondensator wird bei jedem Trocknungsgang automatisch intensiv gereinigt. Und zwar gleich mehrfach.

Das Ergebnis: ein stets flusenfreier Kondensator, der den Energieverbrauch dauerhaft konstant niedrig hält. Extrem niedrig.



\* Verbrauch pro Jahr bei 160 Standard-Trocknungszyklen im Standard-Baumwollprogramm bei Voll- und Teilbefüllung inkl. Verbrauch der Betriebsarten mit geringer Leistungsaufnahme. Tatsächlicher Verbrauch abhängig von Art der Nutzung des Gerätes.


selfCleaning condenser

<sup>1</sup> 10% sparsamer (nur 175 kWh/Jahr) als der Grenzwert (194 kWh/Jahr) der Energieeffizienzklasse A+++ in der Kategorie 9 kg nach der EU-Verordnung 392/2012.

# Weltweit einzigartig: die Wärmepumpen-Trockner mit selbstreinigendem Kondensator.

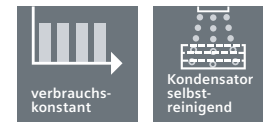
## Mehr Übersicht, mehr Bedienkomfort: das neue TFT-Display.

Mit dem neuen, hochauflösenden TFT-Display fällt das Trocknen besonders leicht. Denn es präsentiert alle aktivierten Programminformationen auf einen Blick – klar unterteilt, besonders übersichtlich und somit schnell zu erfassen. Individuelle Programmeinstellungen sind über die umliegenden Tasten ebenso komfortabel wie einfach anwählbar. Und sofort zur Kontrolle im Display Schwarz auf Weiß ablesbar.



## Nie wieder Kondensator reinigen: dank Selbstreinigungs-Automatik.

Der Kondensator wird bei jedem Trocknungsgang automatisch intensiv gereinigt. Und zwar gleich mehrfach. Das Ergebnis: ein stets flusenfreier Kondensator, der den Energieverbrauch dauerhaft konstant niedrig hält. Extrem niedrig. Und damit Sie wissen, wann der Kondensator gereinigt wird, zeigt eine kleine LED den Vorgang an.



## Schonend und optimal die Wäsche trocknen: autoDry-Funktion.

Egal ob bügel-, schrank- oder extratrocken – damit die Wäsche optimal vor zu hohen Temperaturen und Übertrocknung geschützt ist, messen Sensoren ständig die Temperatur und Restfeuchte. So wird die Wäsche besonders schonend und exakt nach Ihren Wünschen getrocknet.



## Leicht zu öffnen, leicht zu schließen: die Komfort-Tür.

Der speziell entwickelte Schließmechanismus ermöglicht ein extraleichtes Öffnen und Schließen der Tür. Zudem hat die Komfort-Tür einen Öffnungswinkel von 180°, was ein besonders komfortables Be- und Entladen der Waschmaschine ermöglicht.







## Die wichtigsten Trockenprogramme:

**Das erste 40-Minuten-Trocknungsprogramm von Siemens: super40.**

Die mit dem super15-Waschprogramm gewaschene Wäsche ist durch einen optimierten Temperaturverlauf und die angepasste Abkühlphase in nur 40 Minuten wieder trocken.



super40

**Weniger Zeit beim Trocknen, mehr Zeit für Sie: Das Programm Hemden15.**

Mit dem neuen Trockenprogramm Hemden15 von Siemens sparen Sie wertvolle Zeit. Denn das speziell für Hemden entwickelte Programm trocknet bis zu fünf Hemden in nur 15 Minuten.



Hemden15

**Spezialprogramm: Hygiene.**

Der Allergie keine Chance. Das Spezialprogramm „Hygiene“ erfüllt die Anforderung an hygienische Behandlung Ihrer Wäsche. Mit konstant hohen Temperaturen wird die Wäsche getrocknet und Keime entscheidend reduziert.



So werden Hemden schön glatt:  
das Hemden/Business-Programm.

Damit Hemden schön glatt werden, brauchen Sie diese zum Trocknen nicht länger tropfnass aufzuhängen. Besser und schneller geht es mit dem Hemden/Business-Programm: Die Hemden werden angetrocknet, aufgelockert und schließlich geglättet.



Trocknet Spezialfasern besonders schonend:  
das Outdoor-Trocknungsprogramm.

Funktionstextilien brauchen eine schonende Behandlung auch beim Trocknen. Gerade die geklebten Nähte sind besonders hitzegefährdet. Deshalb setzt das Outdoor-Trocknungsprogramm eine konstant niedrige, nicht schwankende Temperatur ein.





# Die wichtigsten Trockenoptionen:



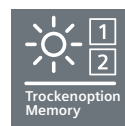
## Trockenoption Schonrocknen.

Die Option ‚Schonrocknen‘ für empfindliche Textilien, reduziert sowohl die Lufttemperatur, als auch die Zahl der Trommelumdrehungen. Die Trocknungsdauer verlängert sich dadurch. ‚Schonrocknen‘ ist für Sportbekleidung, Unterwäsche, Acrylfasern, Synthetik, Feinwäsche oder Gardinen geeignet.



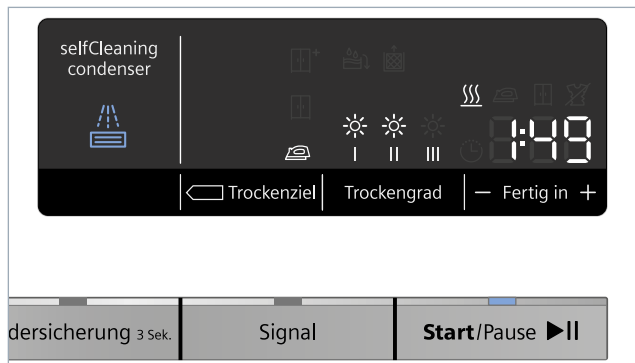
## Trockenoption Trockengradfeinjustage.

Durch eine kurze Verlängerung der Trockenzeit haben Sie ganz individuell die Möglichkeit den Trockengrad des eingestellten Trockenziels leicht zu erhöhen.



## Trockenoption Memory1, Memory2.

Häufig verwendete Programme, Optionen oder Zusatzfunktionen können unter den touchControl-Tasten Memory1 und Memory2 gespeichert werden. Von Ihnen definierte Einstellungen stehen dann beim nächsten Trockenprozess ohne Neueingabe wieder zur Verfügung.



## Trockenoption Trockenziel.

Zu jedem Standard-Trockenprogramm können Sie eine der Optionen ‚Sehr trocken‘, ‚Schranktrocken‘ oder ‚Bügeltrocken‘ hinzuwählen.




## Endezeitvorwahl.

Die Endezeitvorwahl lässt sich bis zu 24 Stunden im Voraus programmieren. So ist die Wäsche genau dann fertig, wenn Sie es möchten. Und über die Restzeitanzeige sehen Sie zu jeder Zeit, wann das Waschprogramm beendet ist.



## Start/Pause mit Nachlegefunktion.

Die Nachlegefunktion von Siemens ermöglicht Ihnen vergessene Wäschestücke auch nach dem Start des Trockenprogramms hinzuzufügen. Unterbrechen Sie den bereits gestarteten Trocknungsvorgang und öffnen Sie die Tür. So können Sie ganz bequem kleine und große Wäschestücke in die Trommel legen. Anschließend setzen Sie den Trocknungsvorgang fort.



## Trockenoption: Knitterschutz.

Die Knitterschutztaaste verlängert den Knitterschutz am Programmende auf bis zu 120 Minuten. Durch kontinuierliches Hin- und Herbewegen nach dem Trockenprogramm bekommt Ihre Wäsche weniger Falten, und ihr Bügeleisen weniger Arbeit.

# Zubehör, das sich gewaschen hat.



**Der Verbindungssatz für Waschmaschinen und Trockner.** Siemens-Frontlader- und -Trockner lassen sich auch platzsparend übereinander aufstellen – sicher und fest verbunden durch einen speziellen Verbindungssatz. Den Verbindungssatz gibt es mit ausziehbarer Arbeitsplatte (WZ20300) und ohne Auszugsplatte (WZ20310), WZ20400 für iQ 800 Trockner (mit Auszugsplatte)





**Bequem die Geräte beladen: Der neue Gerätesockel WZ20490 bzw. WZ20500 für alle Waschmaschinen und Waschtrockner.** Der neue Gerätesockel ermöglicht es Ihnen, bequem und in richtiger Höhe Ihre Wasch- und Trockengeräte zu beladen. Zusätzlich zur optimalen Bedienhöhe ist im Gerätesockel eine Schublade integriert, die genügend Platz für die Aufbewahrung von Wasch- und Pflegemitteln bietet.  
WZ20490: für alle 60 cm tiefen Siemens-Waschmaschinen Frontlader und Waschtrockner (Standgeräte).  
WZ20500: für alle 60 cm tiefen Siemens-Trockner (auch für iQ 100-Trockner mit Kondensbehälter unten geeignet).





# Trocknen – Das Sortiment im Überblick.

Nutzen Sie die nachstehende Übersicht und finden Sie schnell und unkompliziert das passende Gerät.

Gerätebezeichnung	iQ	Energie	Energieverbrauch in kWh/Jahr	Füllmenge in kg	Kondensator selbst-reinigend	softDry Trommel-system	Verbrauchs-konstant	Auffrischen/ Dampf	Home Connect fähig	Seite
<div style="display: flex; justify-content: space-around; align-items: center;"> <div style="background-color: #76b82a; color: white; padding: 5px; text-align: center;">Energie</div> <div style="background-color: #76b82a; color: white; padding: 5px; text-align: center;">Energie</div> <div style="text-align: center;">   Kondensator selbst-reinigend         </div> <div style="text-align: center;">   softDry Trommel-system         </div> <div style="text-align: center;">   verbrauchs-konstant         </div> <div style="text-align: center;">   home connect         </div> </div>										
<b>Wärmepumpen-Trockner</b>										
WT7HX940EU	<b>NEU</b>	avantgarde	A+++ <sup>1/2</sup>	176 <sup>3</sup>	1-9	■	■	■	-	56
WT7UH641		avantgarde	A+++ <sup>1/2</sup>	176 <sup>3</sup>	1-8	■	■	■	-	57
WT48Y7W4		iQ 800	A+++ (-10% <sup>1/2/4</sup> )	175 <sup>3</sup>	1-9	■	■	■	-	57
WT7YH701		iQ 800	A+++ <sup>1/2</sup>	176 <sup>3</sup>	1-8	■	■	■	-	58
WT7WH540	<b>NEU</b>	iQ 700	A+++ <sup>1/2</sup>	176 <sup>3</sup>	1-8	■	■	■	-	58
WT47W5W0		iQ 700	A+++ <sup>1/2</sup>	176 <sup>3</sup>	1-8	■	■	■	-	58
WT44W5W0		iQ 700	A+++ <sup>1/2</sup>	176 <sup>3</sup>	1-8	■	■	■	-	59
WT47W560		iQ 700	A++ <sup>1/2</sup>	233 <sup>3</sup>	1-8	■	■	■	-	59
WT45W510		iQ 700	A++ <sup>1/2</sup>	235 <sup>3</sup>	1-8	■	■	■	-	59
WT47W6A1		iQ 500	A+++ <sup>1/2</sup>	177 <sup>3</sup>	1-8	■	■	■	-	60
WT45W463		iQ 500	A+++ <sup>1/2</sup>	159 <sup>3</sup>	1-7	■	■	■	-	60
WT43W460		iQ 500	A++ <sup>1/2</sup>	212 <sup>3</sup>	1-7	■	■	■	-	61
WT45H200		iQ 300	A++ <sup>1/2</sup>	212 <sup>3</sup>	1-7	-	■	-	-	61
WT43H000		iQ 300	A+ <sup>1/2</sup>	233 <sup>3</sup>	1-7	-	■	-	-	61
<b>Luftkondensations-Trockner</b>										
WT46G401	<b>NEU</b>	iQ 500	B <sup>1/2</sup>	561 <sup>3</sup>	1-8	-	■	-	-	62
WT43N200		iQ 300	B <sup>1/2</sup>	496 <sup>3</sup>	1-7	-	■	-	-	62
<b>Ablufttrockner</b>										
WT33A200		iQ 300	C <sup>1/2</sup>	504 <sup>3</sup>	1-7	-	■	-	-	62

Wärmepumpen-Trockner



**Wärmepumpen-Trockner avantgarde WT7HX940EU**  
siehe Seite 56  
UPE in Euro € 1.699,-\*



**Wärmepumpen-Trockner avantgarde WT7UH641**  
siehe Seite 57  
UPE in Euro € 1.489,-\*



**Wärmepumpen-Trockner ecoStar WT48Y7W4**  
iQ 800 siehe Seite 57  
UPE in Euro € 1.479,-\*



**Wärmepumpen-Trockner WT7YH701**  
iQ 800 siehe Seite 58  
UPE in Euro € 1.359,-\*

\*Unverbindliche Preisempfehlung des Herstellers inkl. 20% MwSt. in Euro.

<sup>1</sup> Werte gemäß Verordnung (EU) Nr. 392/2012 (neues Energielabel). <sup>2</sup> Auf einer Energieeffizienzklassen-Skala von A+++ bis D.

<sup>3</sup> Verbrauch pro Jahr bei 160 Standard-Trocknungszyklen im Standard-Baumwollprogramm Vollständiger- und Teil-Befüllung (inkl. Stand-by-Verbrauch). Tatsächlicher Verbrauch abhängig von Art der Nutzung des Geräts.

# Trocknen – Das Sortiment im Überblick.



Wärmepumpen-Trockner WT7WH540	
iQ 700	siehe Seite 58
UPE in Euro	€ 1.309,-*



Wärmepumpen-Trockner WT47W5W0	
iQ 700	siehe Seite 58
UPE in Euro	€ 1.259,-*



Wärmepumpen-Trockner WT44W5W0	
iQ 700	siehe Seite 59
UPE in Euro	€ 1.209,-*



Wärmepumpen-Trockner WT47W560	
iQ 700	siehe Seite 59
UPE in Euro	€ 1.159,-*



Wärmepumpen-Trockner WT45W510	
iQ 700	siehe Seite 59
UPE in Euro	€ 1.149,-*



Wärmepumpen-Trockner WT47W6A1	
iQ 500	siehe Seite 60
UPE in Euro	€ 1.239,-*



Wärmepumpen-Trockner WT45W463	
iQ 500	siehe Seite 60
UPE in Euro	€ 1.109,-*



Wärmepumpen-Trockner WT43W460	
iQ 500	siehe Seite 61
UPE in Euro	€ 929,-*



Wärmepumpen-Trockner WT45H200	
iQ 300	siehe Seite 61
UPE in Euro	€ 859,-*



Wärmepumpen-Trockner WT43H000	
iQ 300	siehe Seite 61
UPE in Euro	€ 829,-*



Luftkondensations-Trockner WT46G401	
iQ 500	siehe Seite 62
UPE in Euro	€ 699,-*



Luftkondensations-Trockner WT43N200	
iQ 300	siehe Seite 62
UPE in Euro	€ 639,-*



Abluft-Trockner WT33A200	
iQ 300	siehe Seite 62
UPE in Euro	€ 549,-*

\* 10% sparsamer (175 kWh/kg) als der Grenzwert (194 kWh/Jahr) der Energieeffizienzklasse A+++ in der Kategorie 9 kg nach der EU-Verordnung 392/2012.



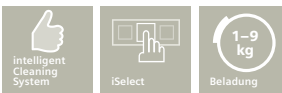
# Trocknen

**NEU**

Wärmepumpen-Trockner avantgarde



Ihr Haushalt in einer App.  
home connect



**Weltweit einzigartig: das intelligentCleaning System.**  
Maximaler Komfort ohne Kompromisse bei der Leistung, da Flusen nicht nach jedem, sondern erst nach dem 20sten Durchlauf entfernt werden müssen.



**5 Jahre Zufriedenheit: 5 Jahre Vollgarantie.**  
Wir gewähren auf unsere avantgarde-Wäschepflegegeräte eine 5-jährige Hersteller-Vollgarantie.



**Intuitive Smartphone Bedienung: fullTouch Farb-TFT.**  
Besonders einfache Bedienung.



**Für besonders schonende Trocknung: 1 – 9 kg softDryTrommel.**  
Beim Trockner garantieren wir mit einer 1 – 9 kg softDryTrommel die besonders schonende Trocknung auch von empfindlicher Kleidung.



**Visuelles Highlight: Blauer Leuchtring.**  
Der ästhetische blaue Leuchtring sorgt für ein visuelles Highlight, das gleichzeitig den Programm-Status wiedergibt.

Produkt/UVP	WT7HX940EU	€ 1.699,-*
Bauform	▪ Abgeschrägte Blende, unterschiebbar ab 85 cm Nischenhöhe	
Leistung und Verbrauch	<ul style="list-style-type: none"> <li>▪ Energielabel: A+++<sup>5</sup></li> <li>▪ KEK<sup>3</sup>: A</li> <li>▪ Energieverbrauch<sup>1</sup>: 194 kWh</li> <li>▪ Geräuschwert<sup>2</sup>: 62 dB(A) re 1pW</li> <li>▪ Nennkapazität: 9 kg</li> </ul>	
Programme	▪ Spezialprogramme: Wolle finish, Mix, Wolle trocknen im Korb, Schuhe trocknen, Outdoor, Handtücher, Steppdecken, Kopfkissen, Jeans, Zeitprogramm warm, Zeitprogramm kalt, Baumwolle, Pflegeleicht, Dessous, Super 40, Blusen/Hemden, Feinwäsche	
Optionen	<ul style="list-style-type: none"> <li>▪ <b>HomeConnect</b>: Fernstart und Fernüberwachung mit Energiemanagement</li> <li>▪ <b>Knitterschutz</b> 120 Min. am Programmende</li> <li>▪ <b>iSelect Display</b>: intuitive, smartphonegleiche Oberfläche für besonders einfache Bedienung</li> <li><b>Optionen</b>: Knitterschutz, Kindersicherung 3 Sek., myFavorite, Programmdauer, Fernstart, Schon, Signal, Start/Pause, Trocknungsgradfeinjustage, Trockenziel, Zeitvorwahl</li> <li>▪ Signalton: Polyphone Melodie</li> </ul>	
Komfort und Sicherheit	<ul style="list-style-type: none"> <li>▪ <b>Fassungsvermögen: 1 – 9 kg</b></li> <li>▪ Außergewöhnlich komfortable Steuerung dank abgeschrägter Bedienblende für bessere Lesbarkeit und mehr Ergonomie</li> <li>▪ <b>intelligentCleaning System</b>: Flusen nur nach etwa jedem zwanzigsten Durchlauf entfernen</li> <li>▪ <b>autoDry</b>: feuchtegesteuerte Trocknungsprogramme</li> <li>▪ <b>softDry-Trommelsystem</b>: große Edelstahltrommel, Mitnehmer im Softdesign</li> <li>▪ anti-vibration Design: mehr Stabilität und Laufruhe</li> <li>▪ Wollkorb</li> <li>▪ Trommelinnenbeleuchtung: LED</li> <li>▪ Kindersicherung</li> <li>▪ Integrierte Glastür mit Rahmen Chrom glänzend</li> <li>▪ <b>Blue Lightring</b>: visuelles Highlight, das gleichzeitig den Programm-Status wiedergibt</li> <li>▪ Electronic door opening: automatische Türöffnung per Knopfdruck</li> <li>▪ <b>Komfort-Ablaufgarnitur</b></li> </ul>	
Maße H x B x T Anschlusswerte	84,2 x 59,7 x 65,2 cm ▪ <b>Anschlusswert</b> : 1,0 kW	
Sonderzubehör	▪ WZ20505: Podest mit Auszug	€ 152,-*

\*Unverbindliche Preisempfehlung des Herstellers inkl. 20% MwSt. in Euro.

<sup>1</sup> Verbrauch pro Jahr bei 160 Standard-Trocknungszyklen im Standard-Baumwollprogramm Vollständiger- und Teil-Befüllung (inkl. Stand-by-Verbrauch). Tatsächlicher Verbrauch abhängig von Art der Nutzung des Geräts.

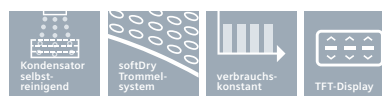

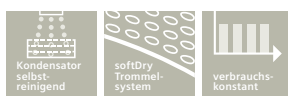
<sup>2</sup> Im Standard-Baumwollprogramm bei Vollbefüllung.

Wärmepumpen-Trockner avantgarde	Wärmepumpen-Trockner ecoStar
---------------------------------	------------------------------

iQ 800



Ihr Haushalt in einer App.



Produkt/UVP	WT7UH641	€ 1.489,-*	WT48Y7W4	€ 1.479,-*
Bauform	■ Unterschiebbar ab 85 cm Nischenhöhe		■ Unterschiebbar ab 85 cm Nischenhöhe	
Leistung und Verbrauch	<ul style="list-style-type: none"> <li>■ Energielabel: A+++<sup>5</sup></li> <li>■ KEK<sup>3</sup>: B</li> <li>■ Energieverbrauch<sup>1</sup>: 176 kWh</li> <li>■ Geräuschwert<sup>2</sup>: 62 dB(A) re 1pW</li> <li>■ Nennkapazität: 8 kg</li> </ul>		<ul style="list-style-type: none"> <li>■ Energielabel: A+++ (-10%<sup>4/5</sup>)</li> <li>■ KEK<sup>3</sup>: A</li> <li>■ Energieverbrauch<sup>1</sup>: 175 kWh</li> <li>■ Geräuschwert<sup>2</sup>: 62 dB(A) re 1pW</li> <li>■ Nennkapazität: 9 kg</li> </ul>	
Programme	<ul style="list-style-type: none"> <li>■ Spezialprogramme: Wolle finish, Mix, Outdoor, Handtücher, Steppdecken, Kopfkissen, Baumwolle, Pflegeleicht, Hygiene, Dessous, Lüften, Super 40, Blusen/Hemden, myTime</li> </ul>		<ul style="list-style-type: none"> <li>■ Spezialprogramme: Wolle finish, Mix, Outdoor, Handtücher, Synthetikdecken, Zeitprogramm 30 Min. kalt, Zeitprogramm 60 Min. warm, Zeitprogramm 30 Min. warm, Baumwolle, Pflegeleicht, Dessous, Daunen, Super 40, Blusen/Hemden</li> </ul>	
Optionen	<ul style="list-style-type: none"> <li>■ <b>HomeConnect</b>: Fernstart und Fernüberwachung mit Energiemanagement</li> <li>■ <b>Knitterschutz</b> 120 Min. am Programmende</li> <li>■ <b>touchControl-Tasten</b>: Schontrocknen, Signal, Knitterschutz, Zeitvorwahl, Trockenziele, Kindersicherung 3 Sek., Knitterschutz 60 Min., Knitterschutz 120 Min., 24 Std. Endezeitvorwahl</li> <li>■ Summer</li> </ul>		<ul style="list-style-type: none"> <li>■ <b>Knitterschutz</b> 120 Min. am Programmende</li> <li>■ <b>touchControl-Tasten</b>: Knitterschutz, Endezeitvorwahl, Start/Pause, Optionen, Trockenziele, Memory 1, Memory 2, Power Button, Grundeinstellungen, 24 Std. Endezeitvorwahl</li> <li>■ Multisignaltöne</li> </ul>	
Komfort und Sicherheit	<ul style="list-style-type: none"> <li>■ <b>Fassungsvermögen: 1 – 8 kg</b></li> <li>■ Außergewöhnlich komfortable Steuerung dank abgeschrägter Bedienblende für bessere Lesbarkeit und mehr Ergonomie</li> <li>■ SelfCleaning Condenser – nie mehr Kondensator reinigen</li> <li>■ autoDry: feuchtegesteuerte Trocknungsprogramme</li> <li>■ Großes übersichtliches Touch-LED-Display für Signal, Knitterschutz, Zeitvorwahl, Trockenziele, Kindersicherung 3 Sek., Knitterschutz 60 Min., Knitterschutz 120 Min., My favorite</li> <li>■ <b>softDry-Trommelsystem</b>: große Edelstahltrommel, Mitnehmer im Softdesign</li> <li>■ anti-vibration Design: mehr Stabilität und Laufruhe</li> <li>■ Trommelinnenbeleuchtung: LED</li> <li>■ Signal am Programmende</li> <li>■ Integrierte Glastür mit Rahmen chrom-schwarzgrau</li> <li>■ Kindersicherung</li> <li>■ Komfortverschluss</li> <li>■ Komfort-Ablaufgarnitur</li> <li>■ Türanschlag: rechts</li> </ul>		<ul style="list-style-type: none"> <li>■ <b>Fassungsvermögen: 1 – 9 kg</b></li> <li>■ Bürstenloser Kompressor-Motor: schnell oder sparsam trocknen</li> <li>■ SelfCleaning Condenser – nie mehr Kondensator reinigen</li> <li>■ autoDry: feuchtegesteuerte Trocknungsprogramme</li> <li>■ Programmwähler mit integriertem Ein-/Ausschalter</li> <li>■ <b>Hochauflösendes TFT-Klartextdisplay</b> für intuitive Bedienung</li> <li>■ <b>softDry-Trommelsystem</b>: große Edelstahltrommel, Mitnehmer im Softdesign</li> <li>■ anti-vibration Design: mehr Stabilität und Laufruhe</li> <li>■ Trommelinnenbeleuchtung: LED</li> <li>■ Signal am Programmende</li> <li>■ Glastür mit Rahmen silber-schwarzgrau</li> <li>■ Kindersicherung</li> <li>■ Komfortverschluss</li> <li>■ Komfort-Ablaufgarnitur</li> <li>■ Türanschlag rechts: wechselbar</li> </ul>	
Maße H x B x T Anschlusswerte	84,2 x 59,7 x 64,4 cm ■ <b>Anschlusswert</b> : 1,0 kW		84,2 x 59,8 x 59,9 cm ■ <b>Anschlusswert</b> : 1,0 kW	
Sonderzubehör	<ul style="list-style-type: none"> <li>■ WZ20600: Wolle-Korb</li> <li>■ WZ20505: Podest mit Auszug</li> </ul>		<ul style="list-style-type: none"> <li>■ WZ11410: Verbindungssatz</li> <li>■ WZ20400: Verbindungssatz mit Auszug</li> <li>■ WZ20500: Podest mit Auszug</li> <li>■ WZ20600: Wolle-Korb</li> </ul>	
		€ 50,-* € 152,-*		€ 26,-* € 99,-* € 152,-* € 50,-*











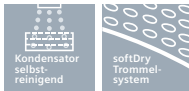
<sup>3</sup> Kondensations-Effizienzklasse.

<sup>4</sup> 10 % sparsamer (175 kWh/kg) als der Grenzwert (194 kWh/Jahr) der Energieeffizienzklasse A+++ in der Kategorie 9 kg nach der EU-Verordnung 392/2012.

<sup>5</sup> Auf einer Energieeffizienzklassen-Skala von A+++ bis D.












# Trocknen

	Wärmepumpen-Trockner iQ 800	<b>NEU</b>	Wärmepumpen-Trockner iQ 700	Wärmepumpen-Trockner iQ 700
				
				
				
				
<b>Produkt/UVVP</b>	<b>WT7YH701</b>	<b>€ 1.359,-*</b>	<b>WT7WH540</b>	<b>€ 1.309,-*</b>
<b>Bauform</b>	■ Unterschiebbar ab 85 cm Nischenhöhe		■ Unterschiebbar ab 85 cm Nischenhöhe	
<b>Leistung und Verbrauch</b>	<ul style="list-style-type: none"> <li>■ Energielabel: A+++<sup>4</sup></li> <li>■ KEK<sup>3</sup>: B</li> <li>■ Energieverbrauch<sup>1</sup>: 176 kWh</li> <li>■ Geräuschwert<sup>2</sup>: 62 dB(A) re 1pW</li> <li>■ Nennkapazität: 8 kg</li> </ul>		<ul style="list-style-type: none"> <li>■ Energielabel: A+++<sup>4</sup></li> <li>■ KEK<sup>3</sup>: B</li> <li>■ Energieverbrauch<sup>1</sup>: 176 kWh</li> <li>■ Geräuschwert<sup>2</sup>: 62 dB(A) re 1pW</li> <li>■ Nennkapazität: 8 kg</li> </ul>	
<b>Programme</b>	<ul style="list-style-type: none"> <li>■ Spezialprogramme: Wolle finish, Mix, Outdoor, Handtücher, Steppdecken, Zeitprogramm warm, Zeitprogramm kalt, Baumwolle, Pflegeleicht, Hygiene, Dessous, Daunen, Super 40, Blusen/Hemden</li> </ul>		<ul style="list-style-type: none"> <li>■ Spezialprogramme: Wolle finish, Mix, Handtücher, Steppdecken, Kopfkissen, Zeitprogramm warm, Zeitprogramm kalt, Baumwolle, Pflegeleicht, Hygiene, sportivePlus, Dessous, Super 40, Blusen/Hemden</li> </ul>	
<b>Optionen</b>	<ul style="list-style-type: none"> <li>■ <b>HomeConnect</b>: Fernstart und Fernüberwachung</li> <li>■ <b>Knitterschutz</b> 120 Min. am Programmende</li> <li>■ <b>touchControl-Tasten</b>: Knitterschutz, Endezeitvorwahl, Start/Pause, Optionen, Trockenziele, Memory 1, Memory 2, Power Button, Grundeinstellungen, 24 Std. Endezeitvorwahl</li> <li>■ Summer</li> </ul>		<ul style="list-style-type: none"> <li>■ <b>HomeConnect</b>: Fernstart und Fernüberwachung</li> <li>■ <b>Knitterschutz</b> 120 Min. am Programmende</li> <li>■ <b>touchControl-Tasten</b>: Schonetrocknen, Signal, Endezeitvorwahl, Start/Pause, Trockenziele, Power Button, Trocknungsgradfeinjustage, Kindersicherung 3 Sek., Knitterschutz 60 Min., Knitterschutz 120 Min., 24 Std. Endezeitvorwahl</li> </ul>	
<b>Komfort und Sicherheit</b>	<ul style="list-style-type: none"> <li>■ <b>Fassungsvermögen: 1 – 8 kg</b></li> <li>■ SelfCleaning Condenser – nie mehr Kondensator reinigen</li> <li>■ autoDry: feuchtegesteuerte Trocknungsprogramme</li> <li>■ Beleuchteter Programmwähler mit integriertem Ein-/Ausschalter</li> <li>■ <b>Hochauflösendes TFT-Klartextdisplay</b> für intuitive Bedienung</li> <li>■ <b>softDry-Trommelsystem</b>: große Edelstahltrommel, Mitnehmer im Softdesign</li> <li>■ anti-vibration Design: mehr Stabilität und Laufruhe</li> <li>■ Trommelinnenbeleuchtung: LED</li> <li>■ Signal am Programmende</li> <li>■ Glastür mit Rahmen silber-schwarzgrau</li> <li>■ Kindersicherung</li> <li>■ Komfortverschluss</li> <li>■ Türanschlag rechts: wechselbar</li> </ul>		<ul style="list-style-type: none"> <li>■ <b>Fassungsvermögen: 1 – 8 kg</b></li> <li>■ SelfCleaning Condenser – nie mehr Kondensator reinigen</li> <li>■ autoDry: feuchtegesteuerte Trocknungsprogramme</li> <li>■ Programmwähler mit integriertem Ein-/Ausschalter</li> <li>■ Großes, übersichtliches LED-Display für Restzeitanzeige und 24 Std. Endezeitvorwahl, Programmstatus, Zusatzfunktionen</li> <li>■ <b>softDry-Trommelsystem</b>: große Edelstahltrommel, Mitnehmer im Softdesign</li> <li>■ anti-vibration Design: mehr Stabilität und Laufruhe</li> <li>■ Trommelinnenbeleuchtung: LED</li> <li>■ Signal am Programmende</li> <li>■ Glastür mit Rahmen silber-schwarzgrau</li> <li>■ Kindersicherung</li> <li>■ Komfortverschluss</li> <li>■ Türanschlag: rechts</li> </ul>	
<b>Maße H x B x T</b>	84,2 x 59,8 x 59,9 cm		84,2 x 59,8 x 59,9 cm	
<b>Anschlusswerte</b>	■ Anschlusswert: 1,0 kW		■ Anschlusswert: 1,0 kW	
<b>Sonderzubehör</b>	<ul style="list-style-type: none"> <li>■ WZ11410: Verbindungssatz € 26,-*</li> <li>■ WZ20400: Verbindungssatz mit Auszug € 99,-*</li> <li>■ WZ20500: Podest mit Auszug € 152,-*</li> <li>■ WZ20600: Wolle-Korb € 50,-*</li> </ul>	<ul style="list-style-type: none"> <li>■ WZ11410: Verbindungssatz € 26,-*</li> <li>■ WZ20400: Verbindungssatz mit Auszug € 99,-*</li> <li>■ WZ20500: Podest mit Auszug € 152,-*</li> <li>■ WZ20600: Wolle-Korb € 50,-*</li> </ul>	<ul style="list-style-type: none"> <li>■ WZ11410: Verbindungssatz € 26,-*</li> <li>■ WZ20400: Verbindungssatz mit Auszug € 99,-*</li> <li>■ WZ20500: Podest mit Auszug € 152,-*</li> <li>■ WZ20600: Wolle-Korb € 50,-*</li> </ul>	<ul style="list-style-type: none"> <li>■ WZ11410: Verbindungssatz € 26,-*</li> <li>■ WZ20400: Verbindungssatz mit Auszug € 99,-*</li> <li>■ WZ20500: Podest mit Auszug € 152,-*</li> <li>■ WZ20600: Wolle-Korb € 50,-*</li> </ul>

\*Unverbindliche Preisempfehlung des Herstellers inkl. 20% MwSt. in Euro.

<sup>1</sup> Verbrauch pro Jahr bei 160 Standard-Trocknungszyklen im Standard-Baumwollprogramm Vollständiger- und Teil-Befüllung (inkl. Stand-by-Verbrauch). Tatsächlicher Verbrauch abhängig von Art der Nutzung des Geräts. <sup>2</sup> Im Standard-Baumwollprogramm bei Vollbefüllung.

<sup>3</sup> Kondensations-Effizienzklasse. <sup>4</sup> Auf einer Energieeffizienzklassen-Skala von A+++ bis D.

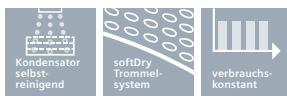
	Wärmepumpen-Trockner iQ 700	Wärmepumpen-Trockner iQ 700	Wärmepumpen-Trockner iQ 700
			
			
			
<b>Produkt/ UVP</b>	<b>WT44W5W0</b> € 1.209,-*	<b>WT47W560</b> € 1.159,-*	<b>WT45W510</b> € 1.149,-*
<b>Bauform</b>	▪ Unterschiebbar ab 85 cm Nischenhöhe	▪ Unterschiebbar ab 85 cm Nischenhöhe	▪ Unterschiebbar ab 85 cm Nischenhöhe
<b>Leistung und Verbrauch</b>	▪ Energielabel: A+++ <sup>4</sup> ▪ KEK <sup>3</sup> : B ▪ Energieverbrauch <sup>1</sup> : 176 kWh ▪ Geräuschwert <sup>2</sup> : 62 dB(A) re 1pW ▪ Nennkapazität: 8 kg	▪ Energielabel: A++ <sup>4</sup> ▪ KEK <sup>3</sup> : A ▪ Energieverbrauch <sup>1</sup> : 233 kWh ▪ Geräuschwert <sup>2</sup> : 64 dB(A) re 1pW ▪ Nennkapazität: 8 kg	▪ Energielabel: A++ <sup>4</sup> ▪ KEK <sup>3</sup> : B ▪ Energieverbrauch <sup>1</sup> : 235 kWh ▪ Geräuschwert <sup>2</sup> : 65 dB(A) re 1pW ▪ Nennkapazität: 8 kg
<b>Programme</b>	▪ Spezialprogramme: Wolle finish, Mix, Handtücher, Steppdecken, Kopfkissen, Zeitprogramm warm, Zeitprogramm kalt, Baumwolle, Pflegeleicht, Hygiene, sportivePlus, Dessous, Super 40, Blusen/ Hemden	▪ Spezialprogramme: Wolle finish, Mix, Outdoor, Handtücher, Steppdecken, Kopfkissen, Zeitprogramm warm, Zeitprogramm kalt, Baumwolle, Pflegeleicht, Hygiene, Dessous, Super 40, Blusen/ Hemden	▪ Spezialprogramm mit Dampf: zum Entknittern: Baumwolle bügelfrei, Pflegeleicht bügelfrei zum Auffrischen: Business, Freizeit ▪ Spezialprogramme: Wolle finish, Mix, Outdoor, Baumwolle bügelfrei, Pflegeleicht bügelfrei, Kopfkissen, Zeitprogramm warm, Baumwolle, Pflegeleicht, Dessous, Super 40, Blusen/Hemden, Business, Freizeit
<b>Optionen</b>	▪ <b>Knitterschutz</b> 120 Min. am Programmende ▪ <b>touchControl-Tasten</b> : Schontrocknen, Signal, Endezeitvorwahl, Start/Pause, Trockenziele, Power Button, Trocknungsgradfeinjustage, Kindersicherung 3 Sek., Knitterschutz 60 Min., Knitterschutz 120 Min., 24 Std. Endezeitvorwahl	▪ <b>Knitterschutz</b> 120 Min. am Programmende ▪ <b>touchControl-Tasten</b> : Schontrocknen, Signal, Endezeitvorwahl, Start/Pause, Trockenziele, Power Button, Trocknungsgradfeinjustage, Kindersicherung 3 Sek., Knitterschutz 60 Min., Knitterschutz 120 Min., 24 Std. Endezeitvorwahl	▪ <b>Knitterschutz</b> 120 Min. am Programmende ▪ <b>touchControl-Tasten</b> : Schontrocknen, Signal, Endezeitvorwahl, Start/Pause, Trockenziele, Power Button, Trocknungsgradfeinjustage, Kindersicherung 3 Sek., Knitterschutz 60 Min., Knitterschutz 120 Min., Dampf-Feinjustage, 24 Std. Endezeitvorwahl
<b>Komfort und Sicherheit</b>	▪ <b>Fassungsvermögen: 1 – 8 kg</b> ▪ SelfCleaning Condenser – nie mehr Kondensator reinigen ▪ autoDry: feuchtegesteuerte Trocknungsprogramme ▪ Programmwähler mit integriertem Ein-/Ausschalter ▪ Großes, übersichtliches LED-Display für Restzeitanzeige und 24 Std. Endezeitvorwahl, Programmstatus, Zusatzfunktionen ▪ <b>softDry-Trommelsystem</b> : große Edelstahltrommel, Mitnehmer im Softdesign ▪ anti-vibration Design: mehr Stabilität und Laufruhe ▪ Trommelinnenbeleuchtung: LED ▪ Kindersicherung ▪ Signal am Programmende ▪ Kunststofftür weiß ▪ Komfortverschluss ▪ Türanschlag: rechts	▪ <b>Fassungsvermögen: 1 – 8 kg</b> ▪ SelfCleaning Condenser – nie mehr Kondensator reinigen ▪ autoDry: feuchtegesteuerte Trocknungsprogramme ▪ Beleuchteter Programmwähler mit integriertem Ein-/Ausschalter ▪ Großes, übersichtliches LED-Display für Restzeitanzeige und 24 Std. Endezeitvorwahl, Programmstatus, Zusatzfunktionen ▪ <b>softDry-Trommelsystem</b> : große Edelstahltrommel, Mitnehmer im Softdesign ▪ anti-vibration Design: mehr Stabilität und Laufruhe ▪ Trommelinnenbeleuchtung: LED ▪ Kindersicherung ▪ Signal am Programmende ▪ Glastür mit Rahmen silber-schwarzgrau ▪ Komfortverschluss ▪ Türanschlag: rechts	▪ <b>Fassungsvermögen: 1 – 8 kg</b> ▪ SelfCleaning Condenser – nie mehr Kondensator reinigen ▪ autoDry: feuchtegesteuerte Trocknungsprogramme ▪ Beleuchteter Programmwähler mit integriertem Ein-/Ausschalter ▪ Großes, übersichtliches LED-Display für Restzeitanzeige und 24 Std. Endezeitvorwahl, Programmstatus, Zusatzfunktionen ▪ <b>softDry-Trommelsystem</b> : große Edelstahltrommel, Mitnehmer im Softdesign ▪ anti-vibration Design: mehr Stabilität und Laufruhe ▪ Trommelinnenbeleuchtung: LED ▪ Kindersicherung ▪ Signal am Programmende ▪ Glastür mit Rahmen silber-schwarzgrau ▪ Komfortverschluss ▪ Türanschlag: rechts
<b>Maße H x B x T Anschlusswerte</b>	84,2 x 59,8 x 59,9 cm ▪ <b>Anschlusswert: 1,0 kW</b>	84,2 x 59,8 x 59,9 cm ▪ <b>Anschlusswert: 1,0 kW</b>	84,2 x 59,8 x 59,9 cm ▪ <b>Anschlusswert: 1,0 kW</b>
<b>Sonderzubehör</b>	▪ WZ11410: Verbindungssatz € 26,-* ▪ WZ20400: Verbindungssatz mit Auszug € 99,-* ▪ WZ20500: Podest mit Auszug € 152,-* ▪ WZ20600: Wolle-Korb € 50,-*	▪ WZ11410: Verbindungssatz € 26,-* ▪ WZ20400: Verbindungssatz mit Auszug € 99,-* ▪ WZ20500: Podest mit Auszug € 152,-* ▪ WZ20600: Wolle-Korb € 50,-*	▪ WZ11410: Verbindungssatz € 26,-* ▪ WZ20400: Verbindungssatz mit Auszug € 99,-* ▪ WZ20500: Podest mit Auszug € 152,-* ▪ WZ20600: Wolle-Korb € 50,-*

# Trocknen

	Wärmepumpen-Trockner	iQ 500	Wärmepumpen-Trockner	iQ 500
				
				
				
<b>Produkt/UVP</b>	<b>WT47W6A1</b>	<b>€ 1.239,-*</b>	<b>WT45W463</b>	<b>€ 1.109,-*</b>
<b>Bauform</b>	<ul style="list-style-type: none"> <li>▪ Unterschiebbar ab 85 cm Nischenhöhe</li> </ul>		<ul style="list-style-type: none"> <li>▪ Unterschiebbar ab 85 cm Nischenhöhe</li> </ul>	
<b>Leistung und Verbrauch</b>	<ul style="list-style-type: none"> <li>▪ Energielabel: A+++<sup>4</sup></li> <li>▪ KEK<sup>3</sup>: B</li> <li>▪ Energieverbrauch<sup>1</sup>: 177 kWh</li> <li>▪ Geräuschwert<sup>2</sup>: 64 dB(A) re 1pW</li> <li>▪ Nennkapazität: 8 kg</li> </ul>		<ul style="list-style-type: none"> <li>▪ Energielabel: A+++<sup>4</sup></li> <li>▪ KEK<sup>3</sup>: B</li> <li>▪ Energieverbrauch<sup>1</sup>: 159 kWh</li> <li>▪ Geräuschwert<sup>2</sup>: 64 dB(A) re 1pW</li> <li>▪ Nennkapazität: 7 kg</li> </ul>	
<b>Programme</b>	<ul style="list-style-type: none"> <li>▪ Spezialprogramme: Wolle finish, Mix, Outdoor, Handtücher, Steppdecken, Kopfkissen, Zeitprogramm warm, Zeitprogramm kalt, Baumwolle, Pflegeleicht, Hygiene, Dessous, Super 40, Blusen/Hemden</li> </ul>		<ul style="list-style-type: none"> <li>▪ Spezialprogramme: Wolle finish, Mix, Outdoor, Handtücher, Zeitprogramm warm, Zeitprogramm kalt, Dessous, Super 40, Blusen/Hemden</li> </ul>	
<b>Optionen</b>	<ul style="list-style-type: none"> <li>▪ <b>Knitterschutz</b> 120 Min. am Programmende</li> <li>▪ <b>touchControl-Tasten:</b> Schonrocknen, Signal, Endezeitvorwahl, Start/Pause, Trockenziele, Trocknungsgradfeinjustage, Kindersicherung 3 Sek., Knitterschutz 60 Min., Knitterschutz 120 Min., 24 Std. Endezeitvorwahl</li> <li>▪ Summer</li> </ul>		<ul style="list-style-type: none"> <li>▪ <b>Knitterschutz</b> 120 Min. am Programmende</li> <li>▪ <b>touchControl-Tasten:</b> Start/Pause, Schonrocknen, Signal, Knitterschutz, Programmdauer, Trocknungsgradfeinjustage, 24 Std. Endezeitvorwahl</li> </ul>	
<b>Komfort und Sicherheit</b>	<ul style="list-style-type: none"> <li>▪ <b>Fassungsvermögen: 1 – 8 kg</b></li> <li>▪ SelfCleaning Condenser – nie mehr Kondensator reinigen</li> <li>▪ autoDry: feuchtegesteuerte Trocknungsprogramme</li> <li>▪ Großes übersichtliches Touch-LED-Display für Schonrocknen, Signal, Endezeitvorwahl, Start/Pause, Trockenziele, Trocknungsgradfeinjustage, Kindersicherung 3 Sek., Knitterschutz 60 Min., Knitterschutz 120 Min., myFavorite</li> <li>▪ Programmwähler mit integriertem Ein-/ Ausschalter</li> <li>▪ <b>softDry-Trommelsystem:</b> große Edeltrommel, Mitnehmer im Softdesign</li> <li>▪ anti-vibration Design: mehr Stabilität und Laufruhe</li> <li>▪ Trommelinnenbeleuchtung: LED</li> <li>▪ Kindersicherung</li> <li>▪ Signal am Programmende</li> <li>▪ Komfortverschluss</li> <li>▪ Türanschlag: rechts</li> </ul>		<ul style="list-style-type: none"> <li>▪ <b>Fassungsvermögen: 1 – 7 kg</b></li> <li>▪ SelfCleaning Condenser – nie mehr Kondensator reinigen</li> <li>▪ autoDry: feuchtegesteuerte Trocknungsprogramme</li> <li>▪ Großes, übersichtliches LED-Display für Restzeitanzeige und 24 Std. Endezeitvorwahl, Programmstatus, Zusatzfunktionen</li> <li>▪ <b>softDry-Trommelsystem:</b> große galvanisierte Trommel, Mitnehmer im Softdesign</li> <li>▪ anti-vibration Design: mehr Stabilität und Laufruhe</li> <li>▪ Kindersicherung</li> <li>▪ Signal am Programmende</li> <li>▪ Kunststofftür weiß</li> <li>▪ Komfortverschluss</li> <li>▪ Metallverschlusshaken</li> <li>▪ Türanschlag: rechts</li> </ul>	
<b>Maße H x B x T</b>	84,2 x 59,8 x 59,9 cm		84,2 x 59,8 x 59,9 cm	
<b>Anschlusswerte</b>	<ul style="list-style-type: none"> <li>▪ <b>Anschlusswert:</b> 1,0 kW</li> </ul>		<ul style="list-style-type: none"> <li>▪ <b>Anschlusswert:</b> 1,0 kW</li> </ul>	
<b>Sonderzubehör</b>	<ul style="list-style-type: none"> <li>▪ WZ27410: Verbindungssatz</li> <li>▪ WZ27400: Verbindungssatz mit Auszug</li> <li>▪ WZ20600: Wolle-Korb</li> </ul>	<ul style="list-style-type: none"> <li>€ 26,-*</li> <li>€ 99,-*</li> <li>€ 50,-*</li> </ul>	<ul style="list-style-type: none"> <li>▪ WZ11410: Verbindungssatz</li> <li>▪ WZ20400: Verbindungssatz mit Auszug</li> <li>▪ WZ20500: Podest mit Auszug</li> <li>▪ WZ20600: Wolle-Korb</li> </ul>	<ul style="list-style-type: none"> <li>€ 26,-*</li> <li>€ 99,-*</li> <li>€ 152,-*</li> <li>€ 50,-*</li> </ul>



Wärmepumpen-Trockner	iQ 500	Wärmepumpen-Trockner	iQ 300	Wärmepumpen-Trockner	iQ 300
----------------------	--------	----------------------	--------	----------------------	--------



mit easyClean-Filter



mit easyClean-Filter



Produkt/UVP	WT43W460	€ 929,-*	WT45H200	€ 859,-*	WT43H000	€ 829,-*
<b>Bauform</b>	■ Unterschiebbar ab 85 cm Nischenhöhe		■ Unterschiebbar ab 85 cm Nischenhöhe		■ Unterschiebbar ab 85 cm Nischenhöhe	
<b>Leistung und Verbrauch</b>	<ul style="list-style-type: none"> <li>■ Energielabel: A++<sup>4</sup></li> <li>■ KEK<sup>3</sup>: B</li> <li>■ Energieverbrauch<sup>1</sup>: 212 kWh</li> <li>■ Geräuschwert<sup>2</sup>: 65 dB(A) re 1pW</li> <li>■ Nennkapazität: 7 kg</li> </ul>		<ul style="list-style-type: none"> <li>■ Energielabel: A++<sup>4</sup></li> <li>■ KEK<sup>3</sup>: B</li> <li>■ Energieverbrauch<sup>1</sup>: 212 kWh</li> <li>■ Geräuschwert<sup>2</sup>: 65 dB(A) re 1pW</li> <li>■ Nennkapazität: 7 kg</li> </ul>		<ul style="list-style-type: none"> <li>■ Energielabel: A+<sup>4</sup></li> <li>■ KEK<sup>3</sup>: B</li> <li>■ Energieverbrauch<sup>1</sup>: 233 kWh</li> <li>■ Geräuschwert<sup>2</sup>: 65 dB(A) re 1pW</li> <li>■ Nennkapazität: 7 kg</li> </ul>	
<b>Programme</b>	<ul style="list-style-type: none"> <li>■ Spezialprogramme: Wolle finish, Mix, Outdoor, Handtücher, Zeitprogramm warm, Zeitprogramm kalt, Dessous, Super 40, Blusen/Hemden</li> </ul>		<ul style="list-style-type: none"> <li>■ Spezialprogramme: Wolle finish, Mix, Handtücher, Zeitprogramm warm, Zeitprogramm kalt, sportivePlus, Dessous, Super 40, Blusen/Hemden</li> </ul>		<ul style="list-style-type: none"> <li>■ Spezialprogramme: Wolle finish, Mix, Handtücher, Zeitprogramm 30 Min. kalt, Zeitprogramm 30 Min. warm, sportive-Plus, Dessous, Super 40, Blusen/Hemden</li> </ul>	
<b>Optionen</b>	<ul style="list-style-type: none"> <li>■ <b>Knitterschutz</b> 120 Min. am Programmende</li> <li>■ <b>touchControl-Tasten:</b> Start/Pause, Schontrocknen, Signal, Knitterschutz, Programmdauer, Trocknungsgradfeinjustage, 24 Std. Endezeitvorwahl</li> </ul>		<ul style="list-style-type: none"> <li>■ <b>Knitterschutz</b> 120 Min. am Programmende</li> <li>■ <b>touchControl-Tasten:</b> Start/Pause, Schontrocknen, Knitterschutz, Programmdauer, Trocknungsgradfeinjustage, 24 Std. Endezeitvorwahl</li> </ul>		<ul style="list-style-type: none"> <li>■ <b>Knitterschutz</b> 120 Min. am Programmende</li> <li>■ <b>touchControl-Tasten:</b> Start/Pause, Knitterschutz, Trocknungsgradfeinjustage, 24 Std. Endezeitvorwahl</li> </ul>	
<b>Komfort und Sicherheit</b>	<ul style="list-style-type: none"> <li>■ <b>Fassungsvermögen: 1 – 7 kg</b></li> <li>■ SelfCleaning Condenser – nie mehr Kondensator reinigen</li> <li>■ autoDry: feuchtegesteuerte Trocknungsprogramme</li> <li>■ Programmwähler für feuchtegesteuerte-, Zeit- und Spezialprogramme</li> <li>■ Großes, übersichtliches LED-Display für Restzeitanzeige und 24 Std. Endezeitvorwahl, Programmstatus, Zusatzfunktionen</li> <li>■ <b>softDry-Trommelsystem:</b> große Edelstahltrommel, Mitnehmer im Softdesign</li> <li>■ anti-vibration Design: mehr Stabilität und Laufruhe</li> <li>■ Trommelinnenbeleuchtung: LED</li> <li>■ Kindersicherung</li> <li>■ Signal am Programmende</li> <li>■ Kunststofftür weiß</li> <li>■ Komfortverschluss</li> <li>■ Türanschlag: rechts</li> </ul>		<ul style="list-style-type: none"> <li>■ <b>Fassungsvermögen: 1 – 7 kg</b></li> <li>■ Kondensator-Schutzfilter</li> <li>■ autoDry: feuchtegesteuerte Trocknungsprogramme</li> <li>■ Vollelektronische Einknopf-Bedienung für feuchtegesteuerte-, Zeit- und Spezialprogramme</li> <li>■ LED-Display für Restzeitanzeige und 24 Std. Endezeitvorwahl, Programmstatus, Zusatzfunktionen</li> <li>■ <b>softDry-Trommelsystem:</b> große galvanisierte Trommel, Mitnehmer im Softdesign</li> <li>■ anti-vibration Design: mehr Stabilität und Laufruhe</li> <li>■ Anzeige für gefüllten Kondensatbehälter</li> <li>■ Filter reinigen</li> <li>■ Kindersicherung</li> <li>■ Signal am Programmende</li> <li>■ Kunststofftür weiß</li> <li>■ Komfortverschluss</li> <li>■ Metallverschlusshaken</li> <li>■ Türanschlag: rechts</li> </ul>		<ul style="list-style-type: none"> <li>■ <b>Fassungsvermögen: 1 – 7 kg</b></li> <li>■ Kondensator-Schutzfilter</li> <li>■ autoDry: feuchtegesteuerte Trocknungsprogramme</li> <li>■ Vollelektronische Einknopf-Bedienung für feuchtegesteuerte-, Zeit- und Spezialprogramme</li> <li>■ LED-Display für Restzeitanzeige und 24 Std. Endezeitvorwahl, Programmstatus, Zusatzfunktionen</li> <li>■ <b>softDry-Trommelsystem:</b> große galvanisierte Trommel, Mitnehmer im Softdesign</li> <li>■ anti-vibration Design: mehr Stabilität und Laufruhe</li> <li>■ Anzeige für gefüllten Kondensatbehälter</li> <li>■ Filter reinigen</li> <li>■ Kindersicherung</li> <li>■ Signal am Programmende</li> <li>■ Kunststofftür weiß</li> <li>■ Komfortverschluss</li> <li>■ Türanschlag: rechts</li> <li>■ Metallverschlusshaken</li> </ul>	
<b>Maße H x B x T Anschlusswerte</b>	84,2 x 59,8 x 59,9 cm ■ <b>Anschlusswert:</b> 1,0 kW		84,2 x 59,8 x 59,9 cm ■ <b>Anschlusswert:</b> 1,0 kW		84,2 x 59,8 x 59,9 cm ■ <b>Anschlusswert:</b> 1,0 kW	
<b>Sonderzubehör</b>	<ul style="list-style-type: none"> <li>■ WZ11410: Verbindungssatz € 26,-*</li> <li>■ WZ20400: Verbindungssatz mit Auszug € 99,-*</li> <li>■ WZ20500: Podest mit Auszug € 152,-*</li> <li>■ WZ20600: Wolle-Korb € 50,-*</li> </ul>		<ul style="list-style-type: none"> <li>■ WZ11410: Verbindungssatz € 26,-*</li> <li>■ WZ20400: Verbindungssatz mit Auszug € 99,-*</li> <li>■ WZ20500: Podest mit Auszug € 152,-*</li> <li>■ WZ20600: Wolle-Korb € 50,-*</li> <li>■ WZ20160: Anschlussgarnitur Kondensat € 13,-*</li> </ul>		<ul style="list-style-type: none"> <li>■ WZ11410: Verbindungssatz € 26,-*</li> <li>■ WZ20400: Verbindungssatz mit Auszug € 99,-*</li> <li>■ WZ20500: Podest mit Auszug € 152,-*</li> <li>■ WZ20600: Wolle-Korb € 50,-*</li> <li>■ WZ20160: Anschlussgarnitur Kondensat € 13,-*</li> </ul>	

# Trocknen

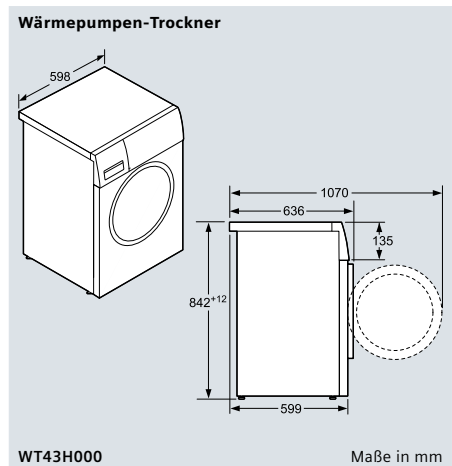
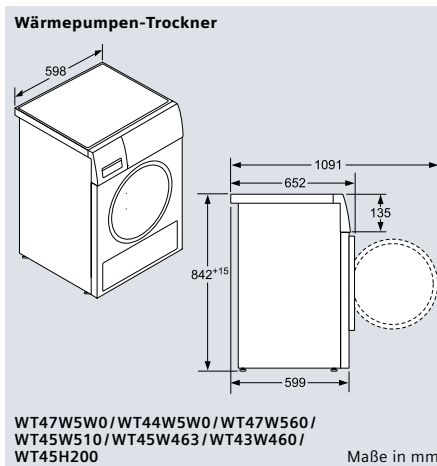
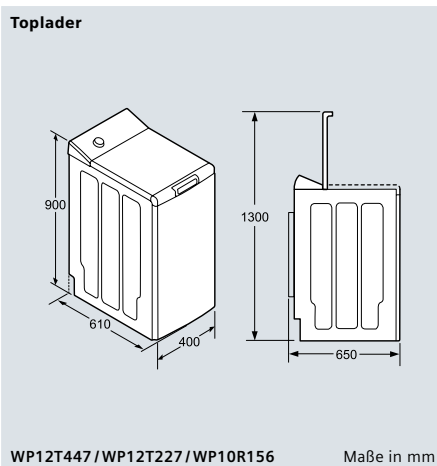
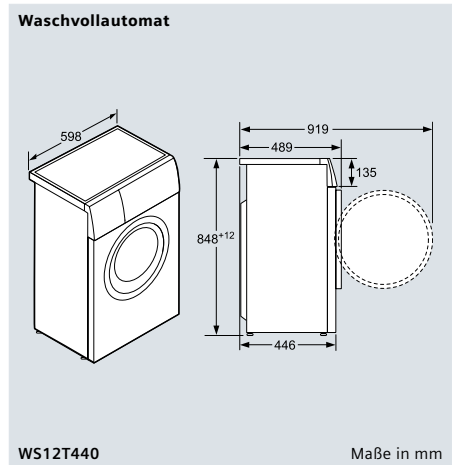
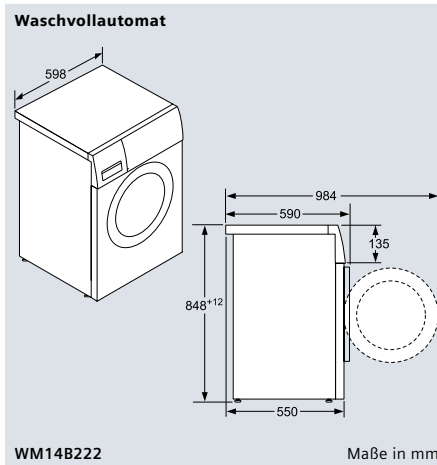
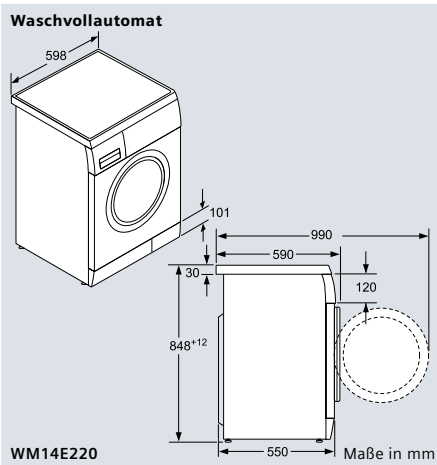
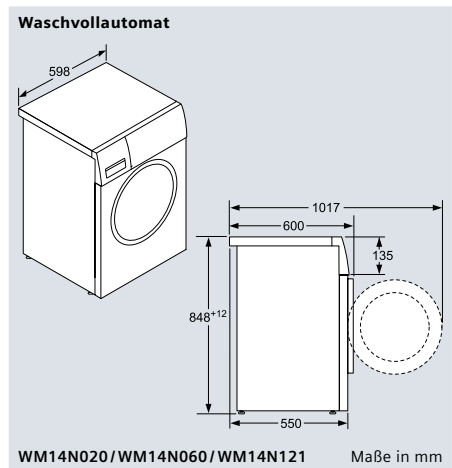
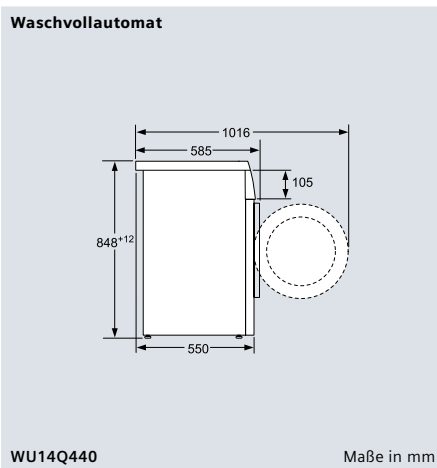
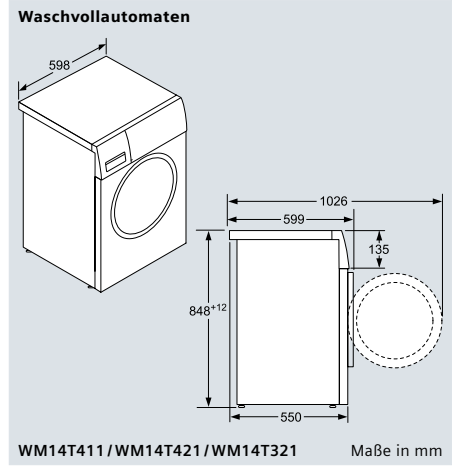
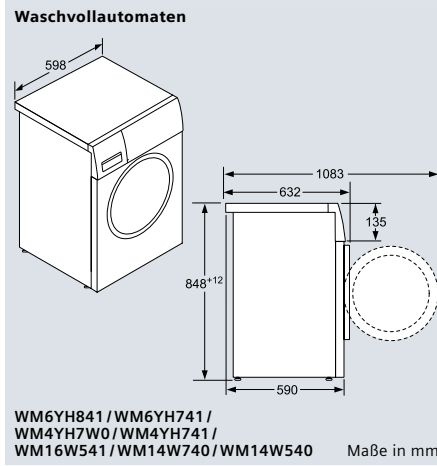
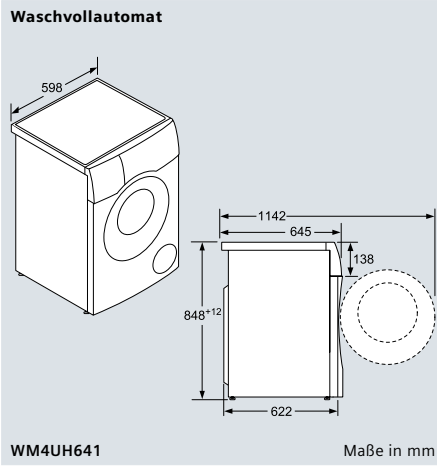
	<b>NEU</b> Luftkondensations-Trockner iQ 500	Luftkondensations-Trockner iQ 300	Abluft-Trockner iQ 300
	<b>B</b> Energie	<b>B</b> Energie	<b>C</b> Energie
			
	  	 	 
Produkt/UVP	<b>WT46G401</b> € 699,-*	<b>WT43N200</b> € 639,-*	<b>WT33A200</b> € 549,-*
Bauform	■ Unterschiebbar ab 85 cm Nischenhöhe	■ Unterschiebbar ab 85 cm Nischenhöhe	■ Unterschiebbar ab 85 cm Nischenhöhe
Leistung und Verbrauch	<ul style="list-style-type: none"> <li>■ Energielabel: B<sup>5</sup></li> <li>■ KEK<sup>3</sup>: B</li> <li>■ Energieverbrauch<sup>1</sup>: 561 kWh</li> <li>■ Geräuschwert<sup>2</sup>: 65 dB(A) re 1pW</li> <li>■ Füllmenge: 1–8 kg</li> </ul>	<ul style="list-style-type: none"> <li>■ Energielabel: B<sup>5</sup></li> <li>■ KEK<sup>3</sup>: B</li> <li>■ Energieverbrauch<sup>1</sup>: 496 kWh</li> <li>■ Geräuschwert<sup>2</sup>: 65 dB(A) re 1pW</li> <li>■ Füllmenge: 1–7 kg</li> </ul>	<ul style="list-style-type: none"> <li>■ Energielabel: C<sup>5</sup></li> <li>■ Energieverbrauch<sup>1</sup>: 504 kWh</li> <li>■ Geräuschwert<sup>2</sup>: 65 dB(A) re 1pW</li> <li>■ Füllmenge: 1–7 kg</li> </ul>
Programme	■ Spezialprogramme: Wolle finish, Mix, Outdoor, Zeitprogramm warm, Zeitprogramm kalt, Hygiene, Dessous, Super 40, Shirts 15	■ Spezialprogramme: Wolle finish, Mix, Outdoor, Zeitprogramm warm, Zeitprogramm kalt, Hygiene, Dessous, Super 40, Shirts 15	■ Spezialprogramme: Wolle finish, Mix, <b>Outdoor</b> , Handtücher, Zeitprogramm warm, Zeitprogramm kalt, Dessous, Super 40, Blusen/Hemden
Optionen	<ul style="list-style-type: none"> <li>■ <b>Knitterschutz</b> 120 Min. am Programmende</li> <li>■ <b>touchControl-Tasten</b>: Schonrocknen, Signal, Knitterschutz, Endezeitvorwahl, Programmdauer, Start/Pause, Trocknungsgradfeinjustage, 24 Std. Endezeitvorwahl</li> </ul>	<ul style="list-style-type: none"> <li>■ <b>Knitterschutz</b> 120 Min. am Programmende</li> <li>■ <b>touchControl-Tasten</b>: Schonrocknen, Knitterschutz, Endezeitvorwahl, Programmdauer, Start/Pause, Trocknungsgradfeinjustage, 24 Std. Endezeitvorwahl</li> </ul>	<ul style="list-style-type: none"> <li>■ <b>Knitterschutz</b> 120 Min. am Programmende</li> <li>■ <b>touchControl-Tasten</b>: Schonrocknen, Knitterschutz, Endezeitvorwahl, Programmdauer, Start/Pause, Trocknungsgradfeinjustage, 24 Std. Endezeitvorwahl</li> </ul>
Komfort und Sicherheit	<ul style="list-style-type: none"> <li>■ <b>Fassungsvermögen: 1–8 kg</b></li> <li>■ Kondensator-Schutzfilter</li> <li>■ autoDry: feuchtegesteuerte Trocknungsprogramme</li> <li>■ Programmwähler für feuchtegesteuerte-, Zeit- und Spezialprogramme</li> <li>■ <b>softDry-Trommel-system</b>: große Edelstahltrommel, Mitnehmer im Softdesign</li> <li>■ anti-vibration Design: mehr Stabilität und Laufruhe</li> <li>■ Großes, übersichtliches LED-Display für Restzeitanzeige und 24 Std. Endezeitvorwahl, Programmstatus, Zusatzfunktionen</li> <li>■ Trommelinnenbeleuchtung: LED</li> <li>■ Kindersicherung</li> <li>■ Signal am Programmende</li> <li>■ Glastür mit Rahmen weiß-schwarzgrau</li> <li>■ Komfortverschluss</li> <li>■ Türanschlag: rechts</li> </ul>	<ul style="list-style-type: none"> <li>■ <b>Fassungsvermögen: 1–7 kg</b></li> <li>■ autoDry: feuchtegesteuerte Trocknungsprogramme</li> <li>■ <b>softDry-Trommel-system</b>: große galvanisierte Trommel, Mitnehmer im Softdesign</li> <li>■ anti-vibration Design: mehr Stabilität und Laufruhe</li> <li>■ LED-Display für Restzeitanzeige und 24 Std. Endezeitvorwahl, Programmstatus, Zusatzfunktionen</li> <li>■ Vollelektronische Einknopf-Bedienung für feuchtegesteuerte-, Zeit- und Spezialprogramme</li> <li>■ Kindersicherung</li> <li>■ Signal am Programmende</li> <li>■ Kunststofftür weiß</li> <li>■ Komfortverschluss</li> <li>■ Türanschlag: rechts</li> <li>■ Metallverschlusshaken</li> </ul>	<ul style="list-style-type: none"> <li>■ autoDry: feuchtegesteuerte Trocknungsprogramme</li> <li>■ Vollelektronische Einknopf-Bedienung für feuchtegesteuerte-, Zeit- und Spezialprogramme</li> <li>■ LED-Display für Restzeitanzeige und 24 Std. Endezeitvorwahl, Programmstatus, Zusatzfunktionen</li> <li>■ <b>softDry-Trommel-system</b>: große galvanisierte Trommel, Mitnehmer im Softdesign</li> <li>■ anti-vibration Design: mehr Stabilität und Laufruhe</li> <li>■ Abluftschlauch</li> <li>■ Kindersicherung</li> <li>■ Signal am Programmende</li> <li>■ Kunststofftür weiß</li> <li>■ Komfortverschluss</li> <li>■ Türanschlag: rechts</li> </ul>
Maße H x B x T	84,2 x 59,8 x 59,9 cm	84,2 x 59,8 x 59,9 cm	84,2 x 59,8 x 60,1 cm
Anschlusswerte	■ <b>Anschlusswert</b> : 2,8 kW	■ <b>Anschlusswert</b> : 2,8 kW	■ <b>Anschlusswert</b> : 2,0 kW
Sonderzubehör	<ul style="list-style-type: none"> <li>■ WZ11410: Verbindungssatz € 26,-*</li> <li>■ WZ20400: Verbindungssatz mit Auszug € 99,-*</li> <li>■ WZ20500: Podest mit Auszug € 152,-*</li> <li>■ WZ20600: Wolle-Korb € 50,-*</li> <li>■ WZ20160: Anschlussgarnitur Kondensat € 13,-*</li> </ul>	<ul style="list-style-type: none"> <li>■ WZ11410: Verbindungssatz € 26,-*</li> <li>■ WZ20400: Verbindungssatz mit Auszug € 99,-*</li> <li>■ WZ20500: Podest mit Auszug € 152,-*</li> <li>■ WZ20600: Wolle-Korb € 50,-*</li> <li>■ WZ20160: Anschlussgarnitur Kondensat € 13,-*</li> </ul>	<ul style="list-style-type: none"> <li>■ WZ20180: Abluftschlauch € 26,-*</li> <li>■ WZ20311: Verbindungssatz weiß € 17,-*</li> <li>■ WZ20500: Podest mit Auszug € 152,-*</li> </ul>

\*Unverbindliche Preisempfehlung des Herstellers inkl. 20% MwSt. in Euro.

<sup>1</sup> Verbrauch pro Jahr bei 160 Standard-Trocknungszyklen im Standard-Baumwollprogramm Vollständiger- und Teil-Befüllung (inkl. Stand-by-Verbrauch). Tatsächlicher Verbrauch abhängig von Art der Nutzung des Geräts. <sup>2</sup> Im Standard-Baumwollprogramm bei Vollbefüllung

<sup>3</sup> Kondensations-Effizienzklasse. <sup>5</sup> Auf einer Energieeffizienzklassen-Skala von A+++ bis D.

# Maßzeichnungen Waschen/Trocknen









# Glänzende Ideen für sauberes Geschirr.

Die Geschirrspüler-Neuheiten von Siemens.




brilliantShine System

**brilliantShine System: innovative Features für inspirierende Geschirrspülerlebnisse.**

Erleben Sie vier innovative Features in einem einzigen Spülgang: Das Zusammenspiel von Zeolith®, Glanz-trocknen, Rohwasserventil und Glas 40°C Programm garantiert einen brillanten Glanz direkt aus dem Geschirrspüler. Für einen Alltag voller strahlender Highlights.\*



Glanz-trocknen



1h Programm

**Hervorragende Reinigung bei voller Beladung in 60 Minuten: 1h Programm.**

Das Alltagsprogramm mit sensationeller Laufzeit. Selbst bei voller Beladung von bis zu 14 Maßgedecken reinigt und trocknet das Programm in nur einer Stunde und ist somit hervorragend für die tagtägliche Beladung und Verschmutzung aller anfallenden Geschirrtteile geeignet.



varioSpeed Plus

**Verkürzt die Spülzeit um bis zu 66%: varioSpeed Plus.**

In der kürzest möglichen Zeit eine große Menge Geschirr optimal reinigen und trocknen – varioSpeed Plus macht es möglich. Ein kurzer Tastendruck reicht und schon verkürzt sich die Spülzeit um bis zu 66%\*\*. Damit ist varioSpeed Plus ideal für alle Familienfeiern und Parties.



varioFlexPro-Korb

**Jedes Geschirrtteil findet seinen Platz: die varioFlex Pro-Körbe.**

Die varioFlex Pro-Körbe bieten reichlich Platz für hohen Bedienkomfort. Hierzu dienen die 3 umlegbaren und teilbaren Etagern im Oberkorb, als auch die jeweils 6 und 8 Klappstachelreihen im Ober- und Unterkorb. Jedes Besteck- oder Geschirrtteil von klein bis groß findet hier den richtigen Platz. Zusätzlich sorgen die blauen Verstellmarkierungen für ein schnelles und individuelles Anpassen der Körbe an Ihre Geschirrauswahl.



varioSchublade Pro

**Mehr Flexibilität. Mehr Beladungsmöglichkeiten: die höhenverstellbare varioSchublade Pro.**

Die varioSchublade Pro gestaltet nicht nur das Beladen des Geschirrspülers flexibler, sondern ist sogar selbst flexibel zu verstellen. Mit den höhenverstellbaren Seitenteilen und den umlegbaren Klappstachelreihen im vorderen Mittelbereich bietet sie Platz für Messer mit breiten Griffen, Suppenkellen, Tee- und kleine Kaffeetassen. Zusätzlich bietet die varioSchublade Pro mit ihren blauen Verstellmarkierungen noch mehr Hilfestellung zur Anpassung an ihre individuelle Beladung. Ob normales Besteck, Kochbesteck oder kleines Geschirr: In der optimierten varioSchublade Pro ist genug Platz für alle da.

\* Abhängig von dem verwendeten Spülmittel, den speziellen Glaseigenschaften und der Art und Weise, wie das Geschirr im Gerät platziert ist, können Schwankungen der Spül- und Trocknungsergebnisse auftreten.  
\*\* Gilt nicht für Vorspülen und Schnellprogramm.



# Brillanter Glanz direkt aus dem Geschirrspüler – brilliantShine System mit Zeolith®-Trocknen.



**Glanz liegt in der Luft. Mit der neuen Airflow Technologie.** Mit der neuen Zeolith® Airflow Technologie kommt frischer Wind in Ihren Haushalt und echter Fortschritt in Ihren Geschirrspüler. Zum ersten Mal wird so jedes Geschirr- und Besteckstück mit gleichmäßig verteilter Luft behandelt. Darüber hinaus ermöglicht der neue Zeolith®-Behälter eine bis zu 15% höhere Feuchtigkeitsaufnahme, während Optimierungen des Gehäuses einen angenehm niedrigen Geräuschpegel bewirken.



# Technologie, so glänzend wie Ihre Gläser.

Entdecken Sie das brilliantShine System: innovative Features für inspirierende Geschirrspülergebnisse.



Große Momente beginnen mit kleinen Details. Zum Beispiel mit perfekt glänzenden Gläsern direkt aus dem Geschirrspüler – ganz ohne zusätzliches Polieren. Dank des neuen brilliantShine Systems mit Zeolith®-Trocknen ist das kein Problem. Erleben Sie vier innovative, perfekt synchronisierte Features in einem Spülgang – für einen brillanten Glanz direkt aus dem Geschirrspüler und einen Alltag voller strahlender Highlights.\*



**Spezialisiert für schonendes Spülen: Glas 40° Programm.**

Das Glas 40° Programm ist speziell entwickelt worden, um hochwertige Gläser so zu behandeln, wie sie es verdienen: mit größter Sorgfalt. Es reduziert Zeit und Temperatur des Spülgangs und ermöglicht dadurch glänzende Resultate.



**Brillante Aussichten für Ihr Geschirr.** Sauberes Spülen und perfekt glänzende Trocknungsergebnisse: Die einzigartigen Siemens Geschirrspüler mit Zeolith®-Technologie. Und nicht nur die Ergebnisse sind Top, auch die Energieeffizienz kann sich sehen lassen. Vor allem aber begeistern die Zeolith-Geschirrspüler mit ihren gleichermaßen exzellenten Trocknungs- und Glanzergebnissen: bei edlen Gläsern ebenso wie bei hochwertigem Porzellan, Edelstahl-töpfen oder praktischem Kunststoffgeschirr.



**Auf Knopfdruck noch mehr Glanz: die Option „Glanztrocknen“.**


Mit der einzigartigen Funktion „Glanztrocknen“ erreichen Sie noch mehr Brillanz. Durch die innovative Zeolith®-Technologie werden Ihr Geschirr und besonders Ihre Gläser äußerst schonend und effizient getrocknet.



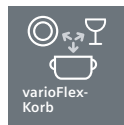
**Lässt Ihre Gläser jetzt noch länger glänzen: Rohwasserventil.**

Das Rohwasserventil ist ein System zur automatischen Wasserhärte-Regulierung, das für einen nie endenden Glanz sorgt. Es beugt Glaskorrosion vor und optimiert den gesamten Spülvorgang, indem es frisches Wasser in den Spülzyklus pumpt.

\*Abhängig von dem verwendeten Spülmittel, den speziellen Glaseigenschaften und der Art und Weise, wie das Geschirr im Gerät platziert ist, können Schwankungen der Spül- und Trocknungsergebnisse auftreten.



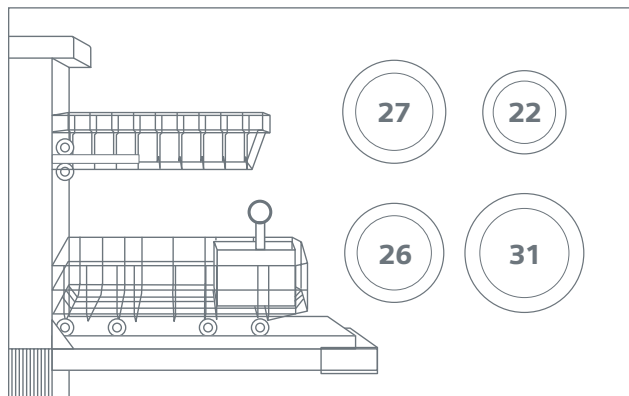
**Jedes Geschirrtteil findet seinen Platz: die varioFlex Pro-Körbe.**  
 Die varioFlex Pro-Körbe bieten reichlich Platz für hohen Bedienkomfort. Hierzu dienen die 3 umlegbaren und teilbaren Etageren im Oberkorb, als auch die jeweils 6 und 8 Klappstachelreihen im Ober- und Unterkorb. Jedes Besteck- oder Geschirrtteil von klein bis groß findet hier den richtigen Platz. Zusätzlich sorgen die blauen Verstellmarkierungen für ein schnelles und individuelles Anpassen der Körbe an Ihre Geschirrauswahl. Alle varioFlex Pro Körbe in einem iQ 700 Geschirrspüler verfügen darüber hinaus über flexible Klappstacheln.




**Lassen sich gut und flexibel beladen: die varioFlex-Körbe.**  
 Der Oberkorb ist mit 3 klappbaren und teilbaren Etageren sowie 2 Klappstachelreihen bestückt, der Unterkorb mit 4 Klappstachelreihen. Das schafft Freiraum beim Beladen. Zudem erleichtern die Griffe an beiden Körben das Herausziehen.



**Ganz leicht ganz viel aufladen: rackMatic mit Vollauszug.**  
 An den Korbenseiten befinden sich spezielle Vorrichtungen. Werden diese gedrückt, lässt sich der Oberkorb bequem in 3 Stufen in der Höhe verstellen. Das erleichtert das Be- und Entladen, gerade auch bei großen Töpfen oder Tellern.



Einbauspüler:  
 Maximale Tellergröße in cm bei varioFlex Plus- und varioFlex Pro-Körben.



## Beeindruckende Flexibilität: das Korb- und Schubladensystem.

**Mehr Flexibilität. Mehr Beladungsmöglichkeiten:**  
die höhenverstellbare varioSchublade Pro.

Die varioSchublade Pro gestaltet nicht nur das Beladen des Geschirrspülers flexibler, sondern ist sogar selbst flexibel zu verstellen. Mit den höhenverstellbaren Seitenteilen und den umlegbaren Klappstachelreihen im vorderen Mittelbereich bietet sie Platz für Messer mit breiten Griffen, Suppenkellen, Tee- und kleine Kaffeetassen. In der optimierten varioSchublade Pro ist genug Platz für alle da. Und durch diese zusätzliche Beladungsebene haben Sie automatisch auch mehr Platz für großes Geschirr, ganz gleich nach welchem Anlass.

**varioSchublade:** Nicht nur für Ihr Besteck, sondern auch für Ihre Espressotassen.


Die varioSchublade ist eine zusätzliche Beladungsebene. Durch ihre spezielle Form bietet sie nicht nur Platz für Besteck, sondern auch für Suppenkellen, Salatbesteck und sogar kleine Geschirrtteile, wie zum Beispiel Espressotassen. Und da im Unterkorb kein Besteckkorb mehr notwendig ist, finden jetzt insgesamt bis zu 14 Maßgedecke Platz.







## Die wichtigsten Spülprogramme:



1h Programm

**Hervorragende Reinigung bei voller Beladung in 60 Minuten: 1h Programm.** Das Alltagsprogramm mit sensationeller Laufzeit. Selbst bei voller Beladung von bis zu 14 Maßgedecken reinigt und trocknet das Programm in nur einer Stunde und ist somit hervorragend für die tägliche Beladung und Verschmutzung aller anfallenden Geschirrtteile geeignet.

**Effizient, stark, schnell: Kurz 60 °C, das zeitverkürzte Programm für jeden Tag.** Das innovative und sparsame Programm Kurz 60 °C reinigt und trocknet auch bei voller Beladung in nur 89 Minuten bis zu 14 Maßgedecke. Somit ist das Programm hervorragend für den täglichen Bedarf geeignet und liefert glänzende Ergebnisse.



Schnell 45°

**Ihr Geschirr ist sofort griffbereit: Schnell 45 °C.** Das effiziente Schnell 45 °C Programm verkürzt die Dauer des Spülvorgangs auf ein Minimum: Es liefert optimale Ergebnisse in nur 29 Minuten und ist somit ideal für leicht verschmutztes Geschirr, das kurzfristig verfügbar sein soll. Damit sind Sie zum Beispiel perfekt vorbereitet, wenn bei einer Dinnerparty mehr Gäste als erwartet erscheinen und Sie zusätzliche Gläser benötigen.

### Das Reinigungsprogramm für Ihren Geschirrspüler: Maschinenpflege.

Auf Knopfdruck ist Ihr Geschirrspüler wieder so gut wie neu: Einfach spezielles Reinigungsmittel in das leere Gerät geben und Maschinenpflege Programm starten. Nach nur 90 Minuten ist der Innenraum komplett von Kalk- und Fettablagerungen befreit.



HygienePlus



Extrem leise


#### Antibakteriell spülen: die hygienePlus-Funktion.

Die hygienePlus-Funktion ist ideal für die Reinigung von Behältern und Utensilien mit besonderen Ansprüchen wie z.B. Babyflaschen oder Schneidebrettern. Während des Klarspülens wird ein hohes Temperaturniveau von circa 70°C über 10 Minuten konstant beibehalten und dabei 99,99% aller Bakterien und Keime beseitigt.

#### So leise kann perfekte Sauberkeit sein: flüsterleises Spülen.

Die leisesten Geschirrspüler der Extra-Klasse arbeiten mit gerade mal 42 dB – dank der speziellen Schallisolierung und der neuartigen Pumpe, die sich abschaltet, sobald gegen Programmende kein Wasser mehr vorhanden ist.

## Bedienen Sie Ihren Siemens-Geschirrspüler mit Home Connect – von wo Sie wollen, wann Sie wollen. Home is where your app is.

Ihr  
Haushalt  
in einer App.home  
connect

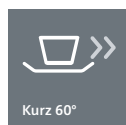
Es gibt Spannenderes zu tun, als Geschirr zu spülen. Deshalb ermöglichen Ihnen die WLAN-fähigen Siemens Geschirrspüler mit Home Connect, so wenig Zeit wie möglich mit dem Geschirr und so viel Zeit wie möglich mit spannenderen Dingen zu verbringen. Dank der Home Connect App können Sie zum Beispiel Spülprogramme intuitiv auswählen und starten, während Sie ein Konzert genießen – oder gerade einen Berg besteigen. Entdecken Sie alle Siemens Hausgeräte mit Home Connect und viele neue Möglichkeiten auf [siemens-home.bsh-group.at/homeconnect](http://siemens-home.bsh-group.at/homeconnect)



# Die wichtigsten Geschirrspüloptionen:



varioSpeed Plus



Kurz 60°


Verkürzt die Spülzeit um bis zu 66 %: varioSpeed Plus. In der kürzest möglichen Zeit eine große Menge Geschirr optimal reinigen und trocknen – varioSpeed Plus macht es möglich. Ein kurzer Tastendruck reicht und schon verkürzt sich die Spülzeit um bis zu 66%\*. Damit ist varioSpeed Plus ideal für alle Familienfeiern und Parties.

\*gilt nicht für Vorspülen und Schnellprogramm.



infoLight

Blauer Punkt zeigt Geräteaktivität an: infoLight bei vollintegrierten Geräten. Während des gesamten Spülvorgangs wird ein blauer Punkt auf den Fußboden projiziert. So sehen Sie schon von weitem, ob das Gerät noch spült oder schon fertig ist.



TFT-Display

Top Display. Top Performance: das TFT-Top Display. Eine intelligente Anzeige für ganz einfache Bedienung. Mit dem TFT-Top Display wird das Bedienen des Geschirrspülers intuitiv erledigt. Das TFT-Top Display des vollintegrierten Geschirrspülers ist in die Türoberkante eingebaut und zeigt neben den Programmoptionen auch den Programmstatus und weitere wichtige Informationen an. Beim integrierten Gerät gibt es zusätzlich ein TFT-Display an der Vorderseite des Geräts.



timeLight

Anzeige aller Programinfos auf dem Boden: timeLight. Auch bei den vollintegrierten Geschirrspülern der Extraklasse ist es möglich, die Restzeit und Programmanzeige zu sehen – und dass ohne den Geschirrspüler zu öffnen: Das innovative timeLight projiziert im Wechsel minutengenau die Restlaufzeit, den Programmstatus und sogar mögliche Fehlermeldungen auf Ihren Küchenfußboden. So entgeht Ihnen absolut nichts mehr. Denn das hellleuchtende Licht der Projektion ist zu jeder Tageszeit und auf jedem Bodenbelag gut sichtbar.





**Effizient, langlebig und leise:  
der iQdrive-Motor.**

Ob weniger Energieverbrauch bei gleicher Leistung, kurze Programmzeiten mit besten Spülergebnissen und in allen Programmen immer angenehm leise – das alles ist für den iQdrive-Motor kein Problem. Und bei all diesen Vorteilen läuft er noch nahezu verschleißfrei.



Spülen



**Lebenslange Garantie gegen Wasserschäden: aquaStop®.** Das aquaStop®-Sicherheitssystem verhindert jede Art von Wasserschaden – ob am Zulaufschlauch oder durch eine undichte Stelle im Gerät. Für diese garantierte Sicherheit haftet Siemens ein Spülerleben lang.



**Automatisch perfekter Glanz mit jedem Reiniger: Reiniger-Automatik.** Egal ob Tabs, Flüssig- oder Pulverreiniger: Siemens-Geschirrspüler passen den Spülvorgang automatisch dem verwendeten Reiniger an. Das gewährleistet ein stets optimales Reinigungs- und Trocknungsergebnis bei kürzesten Laufzeiten.



**60-cm-Ausstattung. Jetzt auf nur 45-cm-Breite: Der neue 45-cm-Geschirrspüler von Siemens.** Der neue 45-cm-Geschirrspüler beweist, dass es beim Spülen nicht mehr allein auf die Größe ankommt. Zwar ist er 15 cm kleiner und damit platzsparender als ein 60-cm-Spüler, aber in seiner Ausstattung steht er dem großen in nichts nach. Angefangen von varioSpeed über die Automatikprogramme Auto 45 °C – 65 °C und die modernen Korbsysteme wie die varioSchublade bis hin zum weltweit ersten duoPower® Doppelsprüharm – mit seiner innovativen Technik sorgt er für beeindruckende Glanzleistungen und für Bestwerte bei der Ressourceneffizienz. Mehr Leistung passt wirklich in keinen 45-cm-Geschirrspüler.

# Nehmen Sie nicht den Erstbesten. Sondern den, der am besten passt.

## Stand-Geschirrspüler.

Die Integration eines Standgerätes in eine Einbauküche ist nicht optimal. Ein- und Unterbaugeräte sind durch individuelle Einbaukonzepte die erste Wahl für Ihre Einbauküche.



## Unterbau-Geschirrspüler mit Edelstahlfront.

Unterbaugeräte mit Edelstahlfront werden einfach unter die Arbeitsplatte geschoben.



## Unterbau-Geschirrspüler mit Dekorrahmen.

Unterbaugeräte mit Dekorrahmen gibt es in den Farben Weiß und Braun.



# 10 % mehr Platz im Spülraum: für extrahohe Geschirrtteile.

86,5  
cm

Gerätehöhe

10 % mehr Platz im Spülraum: die Großraum-Geschirrspüler.

Die Großraum-Geschirrspüler nutzen die Arbeitshöhen moderner Küchen voll aus. Der um 5 cm vergrößerte Spülraum schafft Raum für hohe Geschirrtteile im Unterkorb. Und dank des ergonomisch optimierten Einbaus können Sie alles bequem be- und entladen, ohne sich zu bücken.





**Der sichere Platz für langstielige Wein- und Sektgläser:  
der Weinglas-Korb.**

Wein- und Sektgläser gleichzeitig in einem Geschirrspüler unterbringen: Der neue Weinglas-Korb von Siemens macht das jetzt so einfach wie nie. So fixiert die Spezialhalterung eines Weinglas-Korbs bis zu vier Gläser sicher und komfortabel. Und da insgesamt bis zu vier Weinglas-Körbe im Unterkorb platziert werden können, ergibt das maximal 16 Gläser in nur einem Spülgang. Der neue Siemens-Weinglas-Korb ist ausschließlich als Sonderzubehör erhältlich (SZ73300).



# Sonderzubehör Geschirrspüler

Das Zubehör von Siemens. Ganz schön praktisch.

## Spezialkorb für langstielige Gläser und Bürogeschirr (SZ73640)

Für ausgewählte 60 cm breite Geschirrspüler mit umklappbaren Klappstachelreihen im Unterkorb: Mit diesem Spezialkorb können Sie sowohl langstielige Gläser als auch Kaffeegeschirrtteile sicher und schonend spülen.



Abb. 1 SZ78100/SZ73001

## Silberbesteck-Kassette (SZ78100/SZ73001)

Das Alu-Material der Kassette schützt Ihr kostbares Silberbesteck vor Anlaufen. Einfach die Silberbesteck-Kassette mit dem Tafelsilber in den Besteckkorb stellen.



Abb. 2 SZ73300

## Weinglas-Korb (SZ73300)

Wein- und Sektgläser gleichzeitig in einem Geschirrspüler unterbringen: Der neue Weinglas-Korb von Siemens macht das jetzt so einfach wie nie. So fixiert die Spezialhalterung eines Weinglas-Korbs bis zu vier Gläser sicher und komfortabel. Und da insgesamt bis zu vier Weinglas-Körbe im Unterkorb platziert werden können, ergibt das maximal 16 Gläser in nur einem Spülgang.



Abb. 3 SZ73000

## Flaschenhalter

Mit diesem Halter, der in allen Unterkörben von Siemens-Geschirrspülern befestigt werden kann, kippen Ihnen Flaschen und Vasen nicht mehr um.



Abb. 4 SZ73000

## Backblechsprühkopf

Eine besondere **Siemens-Erfindung**: Einfach den Oberkorb entnehmen und den Sprühkopf auf die Zulauföffnung setzen. Backbleche, Fettfilter oder übergroße Küchenutensilien können dann gereinigt werden.



Abb. 5 SZ73000

## Zusatzbesteckkorb

Dieser kleine Korb ist besonders flexibel, denn er lässt sich an jeder Stelle im Oberkorb unterbringen.



Abb. 6 SZ73000

## Kleinteilehalter

Kleine, leichte Kunststoffteile wie z. B. Trinkbecher oder Deckel werden während des Spülens oftmals durch Wasserstrahlen von ihrem Platz „weggesprüht“. Der neue Halteclip für Kleinteile, am Oberkorb befestigt, fixiert nun diese Teile optimal.

Diese Artikel sind alle Bestandteile des **Spülhilfe-Sets (SZ73000)**.

Sonderzubehör für alle Geschirrspüler (siehe auch Angabe bei den jeweiligen Geräten)		60 cm		45 cm		55 cm
		SN2...	SN4...	SR2...	SR4...	Compact SK2...
SZ72010	Schlauchverlängerung für getrennten Zu- und Ablauf (2-m-Schlauch)	■	■	■	■	■
SZ73000	Spülhilfe-Set	Abb. 3/4/5/6	■	■	■	–
SZ73001	Silberbesteck-Kassette	Abb. 1	■	■ <sup>2</sup>	■ <sup>2</sup>	–
SZ78100	Silberbesteck-Kassette	Abb. 1	–	–	■ <sup>2</sup>	■
<b>SZ73005</b>	<b>Verblendungsleisten Edelstahl (81,5cm)*</b> Unterbau	–	■	–	■	–
SZ73006	Verblendungs- und Befestigungssatz Edelstahl (81,5cm) Unterbau	–	■	–	–	–
SZ73100	Variabler Besteckkorb	■	■	–	–	–
SZ73145	Variabler Besteckkorb	–	–	■	■	■
SZ73300	<b>Weinglas-Korb<sup>1</sup></b>	Abb. 2	■	■	■	–
SZ73640	Spezialkorb für langstielige Gläser und Bürogeschirr		■	–	–	–

■ Zubehör geeignet für genannte Geschirrspüler \* nicht für Solo-Geräte <sup>1</sup> nur bei umklappbaren Klappstachelreihen im Unterkorb  
<sup>2</sup> je nach Gerätetyp kann SZ73001 oder SZ78100 verwendet werden (siehe Angabe bei den jeweiligen Geräten)

# Geschirrspüler – Das Sortiment im Überblick.










Nutzen Sie die nachstehende Übersicht und finden Sie schnell und unkompliziert das passende Gerät.

Gerätebezeichnung	Highlights	Energie	Zeolith	Wasser in l	Geräusch in dB	Geschirrkörbe (Klappstachelreihen oben/unten)	Dritte Beladungsebene	emotion-Light blau	varioSpeed Plus	iQ-Drive	Seite
<b>Geschirrspüler – 60 cm</b>											
<b>iQ 700</b>											
SN278I36TE	Home Connect-fähig	A+++ (-10% <sup>1/2</sup> )	■	7,5	42	varioFlex Pro (6/8)	varioSchublade Pro	■	■	■	86
<b>iQ 500</b>											
SN258W02ME		A++ <sup>2</sup>	-	9,5	42	varioFlex (2/4)	varioSchublade	-	■	■	86
<b>iQ 300</b>											
SN236W03ME		A++ <sup>2</sup>	-	9,5	44	varioFlex (2/4)	varioSchublade	-	■	■	86
SN236W01KE		A++ <sup>2</sup>	-	9,5	46	varioFlex (2/4)	varioSchublade	-	■	■	87
<b>iQ 100</b>											
SN214W00AE		A+ <sup>2</sup>	-	12	52	-	-	-	-	■	87
<b>Geschirrspüler – 45 cm</b>											
<b>iQ 500</b>											
SR256W01TE	<b>NEU</b> 10 Maßgedecke	A+++ <sup>2</sup>	■	9,5	43	varioFlex Pro (3/4)	varioSchublade Pro	■	■	■	91
SR256W00TE	<b>NEU</b> 10 Maßgedecke	A++ <sup>2</sup>	-	9,5	44	varioFlex Pro (3/4)	varioSchublade Pro	■	■	■	91
SR256W00PE	<b>NEU</b>	A++ <sup>2</sup>	-	8,5	44	varioFlex Pro (3/4)	-	■	■	■	92
<b>iQ 300</b>											
SR236W07IE	<b>NEU</b>	A++ <sup>2</sup>	-	8,5	44	varioFlex (2/2)	-	-	■	■	92
SR236W01ME	<b>NEU</b> 10 Maßgedecke	A+ <sup>2</sup>	-	9,5	44	varioFlex (2/2)	varioSchublade	-	■	■	93
<b>iQ 100</b>											
SR215W03CE	<b>NEU</b>	A+ <sup>2</sup>	-	8,5	46	vario (-/2)	-	-	■	■	93
SR214W00CE	<b>NEU</b>	A+ <sup>2</sup>	-	8,5	48	vario	-	-	-	■	93
<b>Compact-Geschirrspüler</b>											
<b>iQ 300</b>											
SK26E821EU	Raum sparen	A+ <sup>2</sup>	-	8	48	-	-	-	-	■	85
SK26E221EU	Raum sparen	A+ <sup>2</sup>	-	8	48	-	-	-	-	■	85
<b>iQ 100</b>											
SK25E203EU	Raum sparen	A+ <sup>2</sup>	-	8	54	-	-	-	-	-	85

<sup>1</sup> 10% sparsamer (211 kWh/Jahr) als der Grenzwert (235 kWh/Jahr) zur Energieeffizienzklasse A+++.

<sup>2</sup> Auf einer Energieeffizienzklassen-Skala von A+++ bis D.



Gerätebezeichnung	Highlights	Energie	Zeolith	Wasser in l	Geräusch in dB	Geschirrkörbe (Klappstachelreihen oben/unten)	Dritte Beladungsebene	emotion-Light blau	vario-Speed Plus	iQ-Drive	Seite
											
<b>Geschirrspüler – 60 cm, Unterbau</b>											
<b>iQ 700</b>											
SN478S36TE	Home Connect-fähig	A+++ (-10% <sup>1/2</sup> )	■	7,5	42	varioFlex Pro (6/8)	varioSchublade Pro	■	■	■	88
<b>iQ 500</b>											
SN458S02ME		A++ <sup>2</sup>	-	9,5	42	varioFlex (2/4)	varioSchublade	-	■	■	88
<b>iQ 300</b>											
SN436S03ME		A++ <sup>2</sup>	-	9,5	44	varioFlex (2/4)	varioSchublade	-	■	■	89
SN436S01KE		A++ <sup>2</sup>	-	9,5	46	varioFlex (2/4)	varioSchublade	-	■	■	89
SN436S03IE SN336W03IE SN336M03IE		A++ <sup>2</sup>	-	9,5	44	varioFlex (2/4)	-	-	■	■	90
SN436S01GE SN336W01GE SN336M01GE		A++ <sup>2</sup>	-	9,5	46	varioFlex (2/4)	-	-	■	■	90
<b>iQ 100</b>											
SN414S00AE		A+ <sup>2</sup>	-	12	52	-	-	-	-	■	90
<b>Geschirrspüler – 45 cm, Unterbau</b>											
<b>iQ 500</b>											
SR456S01TE	<b>NEU</b> 10 Maß-gedecke	A+++ <sup>2</sup>	■	9,5	43	varioFlex Pro (3/4)	varioSchublade Pro	■	■	■	94
SR456S00TE	<b>NEU</b> 10 Maß-gedecke	A++ <sup>2</sup>	-	9,5	44	varioFlex Pro (3/4)	varioSchublade Pro	■	■	■	94
SR456S00PE	<b>NEU</b>	A++ <sup>2</sup>	-	8,5	44	varioFlex Pro (3/4)	-	■	■	■	94
<b>iQ 300</b>											
SR436S07IE	<b>NEU</b>	A++ <sup>2</sup>	-	8,5	44	varioFlex (2/2)	-	-	■	■	95
SR436S01ME	<b>NEU</b> 10 Maß-gedecke	A+ <sup>2</sup>	-	9,5	44	varioFlex (2/2)	varioSchublade	-	■	■	95
<b>iQ 100</b>											
SR415S03CE SR315W03CE	<b>NEU</b>	A+ <sup>2</sup>	-	8,5	46	vario (-/2)	-	-	■	■	95



zeolith



# Geschirrspüler – Das Sortiment im Überblick.

**Compact-Geschirrspüler**

**Stand-Geschirrspüler**

Compact-Geschirrspüler SK26E821EU		Compact-Geschirrspüler SK26E221EU		Compact-Geschirrspüler SK25E203EU		60-cm-Standgeschirrspüler SN278136TE	
iQ 300	siehe Seite 85	iQ 300	siehe Seite 85	iQ 100	siehe Seite 85	iQ 700	siehe Seite 86
UPE in Euro € 529,-*		UPE in Euro € 519,-*		UPE in Euro € 429,-*		UPE in Euro € 1.539,-*	

60-cm-Standgeschirrspüler SN258W02ME		60-cm-Standgeschirrspüler SN236W03ME		60-cm-Standgeschirrspüler SN236W01KE		60-cm-Standgeschirrspüler SN214W00AE	
iQ 500	siehe Seite 86	iQ 300	siehe Seite 86	iQ 300	siehe Seite 87	iQ 100	siehe Seite 87
UPE in Euro € 1.219,-*		UPE in Euro € 829,-*		UPE in Euro € 809,-*		UPE in Euro € 529,-*	

**Unterbau-Geschirrspüler**

60-cm-Unterbaugeschirrspüler SN478S36TE		60-cm-Unterbaugeschirrspüler SN458S02ME		60-cm-Unterbaugeschirrspüler SN436S03ME		60-cm-Unterbaugeschirrspüler SN436S01KE	
iQ 700	siehe Seite 88	iQ 500	siehe Seite 88	iQ 300	siehe Seite 89	iQ 300	siehe Seite 89
UPE in Euro € 1.640,-*		UPE in Euro € 1.309,-*		UPE in Euro € 918,-*		UPE in Euro € 904,-*	

60-cm-Unterbaugeschirrspüler SN436S03IE		60-cm-Unterbaugeschirrspüler SN336W03IE		60-cm-Unterbaugeschirrspüler SN336M03IE		60-cm-Unterbaugeschirrspüler SN436S01GE	
iQ 300	siehe Seite 90	iQ 300	siehe Seite 90	iQ 300	siehe Seite 90	iQ 300	siehe Seite 90
UPE in Euro € 869,-*		UPE in Euro € 869,-*		UPE in Euro € 869,-*		UPE in Euro € 854,-*	

<sup>1</sup> 10% sparsamer (211 kWh/Jahr) als der Grenzwert (235 kWh/Jahr) zur Energieeffizienzklasse A+++.

<sup>2</sup> Auf einer Energieeffizienzklassen-Skala von A+++ bis D.

\*Unverbindliche Preisempfehlung des Herstellers inkl. 20% MwSt. in Euro.



# Geschirrspüler – Das Sortiment im Überblick.



60-cm-Unterbaugeschirrspüler SN336W01GE		60-cm-Unterbaugeschirrspüler SN336M01GE		60-cm-Unterbaugeschirrspüler SN414S00AE	
iQ 300	siehe Seite 90	iQ 300	siehe Seite 90	iQ 100	siehe Seite 90
UPE in Euro € 854,-*		UPE in Euro € 854,-*		UPE in Euro € 637,-*	



45-cm-Standgeschirrspüler SR256W01TE		45-cm-Standgeschirrspüler SR256W00TE		45-cm-Standgeschirrspüler SR256W00PE		45-cm-Standgeschirrspüler SR236W07IE	
iQ 500	siehe Seite 91	iQ 500	siehe Seite 91	iQ 500	siehe Seite 92	iQ 300	siehe Seite 92
UPE in Euro € 1.039,-*		UPE in Euro € 929,-*		UPE in Euro € 879,-*		UPE in Euro € 839,-*	



45-cm-Standgeschirrspüler SR236W01ME		45-cm-Standgeschirrspüler SR215W03CE		45-cm-Standgeschirrspüler SR214W00CE	
iQ 300	siehe Seite 93	iQ 100	siehe Seite 93	iQ 100	siehe Seite 93
UPE in Euro € 829,-*		UPE in Euro € 669,-*		UPE in Euro € 549,-*	

Unterbau-Geschirrspüler 45 cm

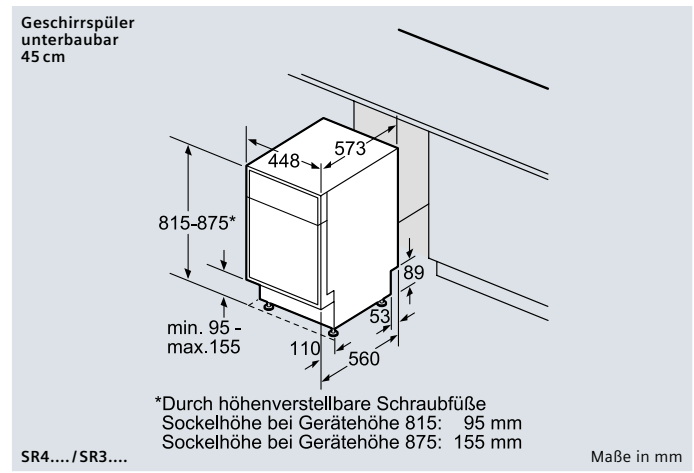
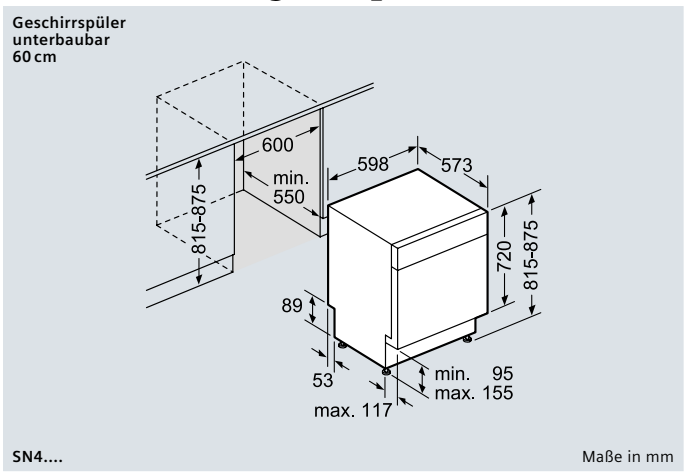


45-cm-Unterbaugeschirrspüler SR456S01TE		45-cm-Unterbaugeschirrspüler SR456S00TE		45-cm-Unterbaugeschirrspüler SR456S00PE		45-cm-Unterbaugeschirrspüler SR436S07IE	
iQ 500	siehe Seite 94	iQ 500	siehe Seite 94	iQ 500	siehe Seite 94	iQ 300	siehe Seite 95
UPE in Euro	€ 1.129,-*	UPE in Euro	€ 1.019,-*	UPE in Euro	€ 969,-*	UPE in Euro	€ 929,-*



45-cm-Unterbaugeschirrspüler SR436S01ME		45-cm-Unterbaugeschirrspüler SR415S03CE		45-cm-Unterbaugeschirrspüler SR315W03CE	
iQ 300	siehe Seite 95	iQ 100	siehe Seite 95	iQ 100	siehe Seite 95
UPE in Euro	€ 918,-*	UPE in Euro	€ 769,-*	UPE in Euro	€ 769,-*

## Maßzeichnungen Spülen





## Die Kleinen mit großer Spüleistung.

**Compact-Geschirrspüler:**  
platzsparend und flexibel aufstellbar.  
Er passt in die kleinste Küchenecke  
und arbeitet trotzdem wie ein großer.  
Sein Fassungsvermögen reicht für  
6 Maßgedecke.

**Einfache Bedienung.**  
Die Start-Taste ist im Drehwähler inte-  
griert und alle wichtigen Funktionen  
sind direkt ansteuerbar.

**Platz für viel Geschirr:**  
bis zu 6 Maßgedecke.  
Dank ausgeklügelter Technologie ist das  
Spülvermögen der Compact-Geschirrspüler  
so leistungsstark, dass sie bis  
zu 6 Maßgedecke – also insgesamt  
66 Geschirr- und Besteckteile – in  
einem Spülgang reinigen.



Compact-Geschirrspüler	iQ 300	Compact-Geschirrspüler	iQ 100
------------------------	--------	------------------------	--------



Produkt/UVF	SK26E821EU Silver inox (Abb.) SK26E221EU weiß	€ 529,-* € 519,-*	SK25E203EU weiß	€ 429,-*
Bauform	▪ Standgerät		▪ Standgerät	
Leistung und Verbrauch	<ul style="list-style-type: none"> <li>▪ Energielabel<sup>1</sup>: A+<sup>5</sup> / A</li> <li>▪ Fassungsvermögen: 6 Maßgedecke</li> <li>▪ Energie/Wasser<sup>2</sup>: 174 kWh / 2240 l</li> <li>▪ Energie/Wasser<sup>3</sup>: 0,61 kWh / 8 l</li> <li>▪ Geräusch: 48 dB (re 1 pW), untergebaut</li> </ul>		<ul style="list-style-type: none"> <li>▪ Energielabel<sup>1</sup>: A+<sup>5</sup> / A</li> <li>▪ Fassungsvermögen: 6 Maßgedecke</li> <li>▪ Energie/Wasser<sup>2</sup>: 174 kWh / 2240 l</li> <li>▪ Energie/Wasser<sup>3</sup>: 0,61 kWh / 8 l</li> <li>▪ Geräusch: 54 dB (re 1 pW), untergebaut</li> </ul>	
Programme und Sonderfunktionen	<ul style="list-style-type: none"> <li>▪ 6 Programme: Intensiv 70 °C, <b>Auto 45 – 65 °C</b>, Eco 50 °C, Sanft 40 °C, Schnell 45 °C, Vorspülen</li> <li>▪ 2 Sonderfunktionen: <b>Extra Trocknen, varioSpeed</b></li> </ul>		<ul style="list-style-type: none"> <li>▪ 5 Programme: Intensiv 70 °C, Normal 65 °C, Eco 50 °C, Sanft 40 °C, Schnell 45 °C</li> </ul>	
Spül-/Trocknungstechnologie	▪ aquaSensor / Beladungssensor		▪ Beladungssensor	
Sicherheit	▪ <b>aquaStop</b> mit lebenslanger Garantie <sup>4</sup>		<ul style="list-style-type: none"> <li>▪ Mehrfach-Wasserschutz</li> <li>▪ Maximale Wasser-Zulauftemperatur: 25 °C</li> </ul>	
Komfort	<ul style="list-style-type: none"> <li>▪ <b>Hydrauliksystem</b></li> <li>▪ Flexibles Korbsystem</li> <li>▪ Korbfarbe: silber</li> <li>▪ Variabler Besteckkorb</li> <li>▪ Tassenetageren</li> <li>▪ Startzeitvorwahl: 1 – 24 Stunden</li> <li>▪ Elektronische Restzeit-Anzeige in Minuten</li> <li>▪ Tür mit servoSchloss</li> </ul>		<ul style="list-style-type: none"> <li>▪ <b>Hydrauliksystem</b></li> <li>▪ Flexibles Korbsystem</li> <li>▪ Korbfarbe: silber</li> <li>▪ Variabler Besteckkorb</li> <li>▪ Tassenetageren</li> <li>▪ Programmstatus-Anzeige über LED-Anzeige</li> <li>▪ Tür mit servoSchloss</li> </ul>	
Maße H x B x T Technische Informationen und Zubehör	45 x 55,1 x 50 cm ▪ iQdrive ▪ Farbe Anzeige-Elemente: bernstein ▪ Drehwähler mit integrierter Start-Taste ▪ Innenbehälter/Boden: Edelstahl/Polinox ▪ <b>Anschlusswert: 2,4 kW</b>		45 x 55,1 x 50 cm ▪ iQdrive ▪ Farbe Anzeige-Elemente: bernstein ▪ Drehwähler mit integrierter Start-Taste ▪ Innenbehälter/Boden: Edelstahl/Polinox ▪ <b>Anschlusswert: 2,4 kW</b>	
Sonderzubehör	<ul style="list-style-type: none"> <li>▪ SZ72010: Schlauchverlängerung für getrennten Zu- und Ablauf € 44,-*</li> <li>▪ SZ73145: Variabler Besteckkorb € 24,-*</li> <li>▪ SZ78100: Silberbesteck-Kassette € 21,-*</li> </ul>		<ul style="list-style-type: none"> <li>▪ SZ72010: Schlauchverlängerung für getrennten Zu- und Ablauf € 44,-*</li> <li>▪ SZ73145: Variabler Besteckkorb € 24,-*</li> <li>▪ SZ78100: Silberbesteck-Kassette € 21,-*</li> </ul>	

\*Unverbindliche Preisempfehlung des Herstellers inkl. 20% MwSt. in Euro. <sup>1</sup> Energie-Effizienzklasse / Trocknungs-Effizienzklasse.

<sup>2</sup> Verbrauch pro Jahr bei 280 Standardreinigungszyklen Kaltwasserbefüllung (inkl. Stand-by-Verbrauch). Tatsächlicher Verbrauch abhängig von Nutzung des Geräts. <sup>3</sup> Verbrauch pro Spülgang Kaltwasserbefüllung im Programm Eco 50 °C.

<sup>4</sup> Garantiebedingungen unter [siemens-home.bsh-group.at](http://siemens-home.bsh-group.at). <sup>5</sup> Auf einer Energieeffizienzklassen-Skala von A+++ bis D.

# Spülen

	60-cm-Geschirrspüler iQ 700	60-cm-Geschirrspüler iQ 500	60-cm-Geschirrspüler iQ 300
			
			
			
Produkt/UVP	<b>SN278136TE Silver inox € 1.539,-*</b>	<b>SN258W02ME weiß € 1.219,-*</b>	<b>SN236W03ME weiß € 829,-*</b>
Bauform	▪ Standgerät	▪ Standgerät	▪ Standgerät
Leistung und Verbrauch	<ul style="list-style-type: none"> <li>▪ Energielabel<sup>1</sup>: <b>A+++ (-10%<sup>4/6</sup>) / A</b></li> <li>▪ Fassungsvermögen: 13 Maßgedecke</li> <li>▪ Energie/Wasser<sup>2</sup>: 211 kWh / 2100 l</li> <li>▪ Energie/Wasser<sup>3</sup>: 0,73 kWh / 7,5 l</li> <li>▪ Geräusch: 42 dB (re 1 pW), untergebaut</li> </ul>	<ul style="list-style-type: none"> <li>▪ Energielabel<sup>1</sup>: <b>A++<sup>6</sup> / A</b></li> <li>▪ Fassungsvermögen: 14 Maßgedecke</li> <li>▪ Energie/Wasser<sup>2</sup>: 266 kWh / 2660 l</li> <li>▪ Energie/Wasser<sup>3</sup>: 0,93 kWh / 9,5 l</li> <li>▪ Geräusch: 42 dB (re 1 pW), untergebaut</li> </ul>	<ul style="list-style-type: none"> <li>▪ Energielabel<sup>1</sup>: <b>A++<sup>6</sup> / A</b></li> <li>▪ Fassungsvermögen: 14 Maßgedecke</li> <li>▪ Energie/Wasser<sup>2</sup>: 266 kWh / 2660 l</li> <li>▪ Energie/Wasser<sup>3</sup>: 0,93 kWh / 9,5 l</li> <li>▪ Geräusch: 44 dB (re 1 pW), untergebaut</li> </ul>
Programme und Sonderfunktionen	<ul style="list-style-type: none"> <li>▪ 8 Programme: Intensiv 70 °C, <b>Auto 45 – 65 °C</b>, Eco 50 °C, Silence 50 °C, Kurz 60 °C, Glas 40 °C, Schnell 45 °C, Vorspülen</li> <li>▪ 5 Sonderfunktionen: <b>Fernstart, intensiveZone, varioSpeed Plus, hygienePlus, Glanztrocknen</b></li> <li>▪ Maschinenpflegeprogramm</li> </ul>	<ul style="list-style-type: none"> <li>▪ 8 Programme: Intensiv 70 °C, <b>Auto 45 – 65 °C</b>, Eco 50 °C, Silence 50 °C, Glas 40 °C, 1 Stunde 65 °C, Schnell 45 °C, Vorspülen</li> <li>▪ 4 Sonderfunktionen: <b>intensiveZone, varioSpeed Plus, hygienePlus, Extra Trocknen</b></li> <li>▪ Maschinenpflegeprogramm</li> </ul>	<ul style="list-style-type: none"> <li>▪ 6 Programme: Intensiv 70 °C, <b>Auto 45 – 65 °C</b>, Eco 50 °C, Glas 40 °C, 1 Stunde 65 °C, Vorspülen</li> <li>▪ 3 Sonderfunktionen: <b>intensiveZone, varioSpeed Plus, Extra Trocknen</b></li> <li>▪ Maschinenpflegeprogramm</li> </ul>
Spül-/Trocknungstechnologie	<ul style="list-style-type: none"> <li>▪ <b>brilliantShine system®</b></li> <li>▪ <b>Zeolith®-Trocknen</b></li> <li>▪ Wasser-Managementsystem</li> <li>▪ aquaSensor / Beladungssensor</li> <li>▪ Wärmetauscher</li> <li>▪ Reiniger-Automatik</li> </ul>	<ul style="list-style-type: none"> <li>▪ aquaSensor / Beladungssensor</li> <li>▪ Wärmetauscher</li> <li>▪ ecoTrocknung</li> <li>▪ Reiniger-Automatik</li> </ul>	<ul style="list-style-type: none"> <li>▪ aquaSensor / Beladungssensor</li> <li>▪ Wärmetauscher</li> <li>▪ Reiniger-Automatik</li> </ul>
Sicherheit	<ul style="list-style-type: none"> <li>▪ <b>aquaStop</b> mit lebenslanger Garantie<sup>5</sup></li> <li>▪ Türverriegelung</li> </ul>	<ul style="list-style-type: none"> <li>▪ <b>aquaStop</b> mit lebenslanger Garantie<sup>5</sup></li> </ul>	<ul style="list-style-type: none"> <li>▪ <b>aquaStop</b> mit lebenslanger Garantie<sup>5</sup></li> </ul>
Komfort	<ul style="list-style-type: none"> <li>▪ <b>Hochauflösendes, farbiges TFT-Display</b></li> <li>▪ Bedienung von oben</li> <li>▪ <b>emotionLight blau</b></li> <li>▪ <b>varioSchublade Pro</b></li> <li>▪ Touch-Bedienung (schwarz)</li> <li>▪ <b>varioFlex Pro-Körbe mit blauen Verstellmarkierungen</b></li> <li>▪ Gläseranlagebügel im Unterkorb</li> <li>▪ Korbfarbe: silber</li> <li>▪ Höhenverstellbarer Oberkorb mit rackMatic (3-stufig)</li> <li>▪ Umklappbare Klappstachelreihen im Oberkorb (6x)</li> <li>▪ Flexible Klappstachelreihen im Unterkorb (8x)</li> <li>▪ <b>dosierAssistent</b></li> <li>▪ Startzeitvorwahl: 1 – 24 Stunden</li> <li>▪ Akustisches Programmende-Signal</li> <li>▪ Echtzeituhr</li> <li>▪ Tür mit servoSchloss</li> <li>▪ <b>HomeConnect-fähig über WLAN</b></li> </ul>	<ul style="list-style-type: none"> <li>▪ <b>varioSchublade</b></li> <li>▪ Touch-Bedienung (schwarz)</li> <li>▪ varioFlex-Korbsystem</li> <li>▪ Korbfarbe: silber</li> <li>▪ Höhenverstellbarer Oberkorb mit rackMatic (3-stufig)</li> <li>▪ Umklappbare Klappstachelreihen im Ober- und Unterkorb (2 / 4)</li> <li>▪ <b>dosierAssistent</b></li> <li>▪ Startzeitvorwahl: 1 – 24 Stunden</li> <li>▪ Elektronische Restzeit-Anzeige in Minuten</li> <li>▪ Programmablauf-Anzeige</li> <li>▪ Tür mit servoSchloss</li> </ul>	<ul style="list-style-type: none"> <li>▪ <b>varioSchublade</b></li> <li>▪ varioFlex-Korbsystem</li> <li>▪ Korbfarbe: silber</li> <li>▪ Höhenverstellbarer Oberkorb mit rackMatic (3-stufig)</li> <li>▪ Umklappbare Klappstachelreihen im Ober- und Unterkorb (2 / 4)</li> <li>▪ <b>dosierAssistent</b></li> <li>▪ Startzeitvorwahl: 1 – 24 Stunden</li> <li>▪ Elektronische Restzeit-Anzeige in Minuten</li> <li>▪ Tür mit servoSchloss</li> </ul>
Maße H x B x T Technische Informationen und Zubehör	<ul style="list-style-type: none"> <li>▪ 84,5 x 60 x 60 cm</li> <li>▪ iQdrive</li> <li>▪ Farbe Anzeige-Elemente: weiß</li> <li>▪ LED-Farbe: blau</li> <li>▪ Innenbehälter/Boden: Edelstahl/Edelstahl</li> <li>▪ Geräusch im Silence-Progr.: 40 dB (re 1 pW)</li> <li>▪ <b>Anschlusswert: 2,4 kW</b></li> </ul>	<ul style="list-style-type: none"> <li>▪ 84,5 x 60 x 60 cm</li> <li>▪ iQdrive</li> <li>▪ Farbe Anzeige-Elemente: blau/weiß</li> <li>▪ Innenbehälter/Boden: Edelstahl/Edelstahl</li> <li>▪ Geräusch im Silence-Progr.: 39 dB (re 1 pW)</li> <li>▪ <b>Anschlusswert: 2,4 kW</b></li> </ul>	<ul style="list-style-type: none"> <li>▪ 84,5 x 60 x 60 cm</li> <li>▪ iQdrive</li> <li>▪ Farbe Anzeige-Elemente: blau/weiß</li> <li>▪ Innenbehälter/Boden: Edelstahl/Edelstahl</li> <li>▪ <b>Anschlusswert: 2,4 kW</b></li> </ul>
Sonderzubehör	<ul style="list-style-type: none"> <li>▪ SZ73300: Weinglas-Korb € 24,-*</li> <li>▪ SZ72010: Schlauchverlängerung für getrennten Zu- und Ablauf € 44,-*</li> <li>▪ SZ73100: Variabler Besteckkorb € 24,-*</li> <li>▪ SZ73640: Spezialkorb für langstielige Gläser und Bürogeschirr € 35,-*</li> </ul>	<ul style="list-style-type: none"> <li>▪ SZ73300: Weinglas-Korb € 24,-*</li> <li>▪ SZ72010: Schlauchverlängerung für getrennten Zu- und Ablauf € 44,-*</li> <li>▪ SZ73100: Variabler Besteckkorb € 24,-*</li> <li>▪ SZ73000: Spülhilfe-Set (Backblechsprühkopf, Flaschenhalter, Zusatzbesteckkorb und Kleinteilehalter) € 24,-*</li> </ul>	<ul style="list-style-type: none"> <li>▪ SZ73300: Weinglas-Korb € 24,-*</li> <li>▪ SZ72010: Schlauchverlängerung für getrennten Zu- und Ablauf € 44,-*</li> <li>▪ SZ73100: Variabler Besteckkorb € 24,-*</li> <li>▪ SZ73640: Spezialkorb für langstielige Gläser und Bürogeschirr € 35,-*</li> </ul>

\*Unverbindliche Preisempfehlung des Herstellers inkl. 20% MwSt. in Euro.

<sup>1</sup> Energie-Effizienzklasse / Trocknungs-Effizienzklasse.

<sup>2</sup> Verbrauch pro Jahr bei 280 Standardreinigungszyklen Kaltwasserbefüllung (inkl. Stand-by-Verbrauch). Tatsächlicher Verbrauch abhängig von Nutzung des Geräts. <sup>3</sup> Verbrauch pro Spülgang Kaltwasserbefüllung im Programm Eco 50 °C.

60-cm-Geschirrspüler	iQ 300	60-cm-Geschirrspüler	iQ 100
----------------------	--------	----------------------	--------



Produkt/UVF	SN236W01KE weiß	€ 809,-*	SN214W00AE weiß	€ 529,-*
Bauform	▪ Standgerät		▪ Standgerät	
Leistung und Verbrauch	<ul style="list-style-type: none"> <li>▪ Energielabel<sup>1</sup>: A++<sup>6</sup>/A</li> <li>▪ Fassungsvermögen: 13 Maßgedecke</li> <li>▪ Energie/Wasser<sup>2</sup>: 262 kWh/2660 l</li> <li>▪ Energie/Wasser<sup>3</sup>: 0,92 kWh/9,5 l</li> <li>▪ Geräusch: 46 dB (re 1 pW), untergebaut</li> </ul>		<ul style="list-style-type: none"> <li>▪ Energielabel<sup>1</sup>: A+<sup>6</sup>/A</li> <li>▪ Fassungsvermögen: 12 Maßgedecke</li> <li>▪ Energie/Wasser<sup>2</sup>: 290 kWh/3300 l</li> <li>▪ Energie/Wasser<sup>3</sup>: 1,02 kWh/11,7 l</li> <li>▪ Geräusch: 52 dB (re 1 pW), untergebaut</li> </ul>	
Programme und Sonderfunktionen	<ul style="list-style-type: none"> <li>▪ 6 Programme: Intensiv 70°C, <b>Auto 45 – 65°C</b>, Eco 50°C, Glas 40°C, 1 Stunde 65°C, Vorspülen</li> <li>▪ 3 Sonderfunktionen: <b>intensiveZone</b>, <b>varioSpeed Plus</b>, <b>Extra Trocknen</b></li> <li>▪ Maschinenpflegeprogramm</li> </ul>		<ul style="list-style-type: none"> <li>▪ 4 Programme: Intensiv 70°C, Eco 50°C, 1 Stunde 65°C, Vorspülen</li> </ul>	
Spül-/Trocknungstechnologie	<ul style="list-style-type: none"> <li>▪ aquaSensor / Beladungssensor</li> <li>▪ Wärmetauscher</li> <li>▪ Reiniger-Automatik</li> </ul>		<ul style="list-style-type: none"> <li>▪ Beladungssensor</li> <li>▪ Reiniger-Automatik</li> </ul>	
Sicherheit	▪ <b>aquaStop</b> mit lebenslanger Garantie <sup>5</sup>		▪ <b>aquaStop</b> mit lebenslanger Garantie <sup>5</sup>	
Komfort	<ul style="list-style-type: none"> <li>▪ <b>varioSchublade</b></li> <li>▪ varioFlex-Korbssystem</li> <li>▪ Korbfarbe: silber</li> <li>▪ Höhenverstellbarer Oberkorb mit rackMatic (3-stufig)</li> <li>▪ Umklappbare Klappstachelreihen im Ober- und Unterkorb (2 / 4)</li> <li>▪ <b>dosierAssistent</b></li> <li>▪ Startzeitvorwahl: 1 – 24 Stunden</li> <li>▪ Elektronische Restzeit-Anzeige in Minuten</li> <li>▪ Tür mit servoSchloss</li> </ul>		<ul style="list-style-type: none"> <li>▪ Besteckkorb im Unterkorb</li> <li>▪ <b>dosierAssistent</b></li> <li>▪ Programmstatus-Anzeige (LED)</li> <li>▪ Tür mit servoSchloss</li> </ul>	
Maße H x B x T Technische Informationen und Zubehör	84,5 x 60 x 60 cm ▪ iQdrive ▪ Farbe Anzeige-Elemente: blau/weiß ▪ Innenbehälter/Boden: Edelstahl/Polinox ▪ <b>Anschlusswert: 2,4 kW</b>		84,5 x 60 x 60 cm ▪ iQdrive ▪ Farbe Anzeige-Elemente: blau ▪ Innenbehälter/Boden: Edelstahl/Polinox ▪ <b>Anschlusswert: 2,4 kW</b>	
Sonderzubehör	<ul style="list-style-type: none"> <li>▪ SZ73300: Weinglas-Korb</li> <li>▪ SZ73640: Spezialkorb für langstielige Gläser und Bürogeschirr</li> <li>▪ SZ72010: Schlauchverlängerung für getrennten Zu- und Ablauf</li> <li>▪ SZ73000: Spülhilfe-Set (Backblechsprühkopf, Flaschenhalter, Zusatzbesteckkorb und Kleinteilehalter)</li> <li>▪ SZ73100: Variabler Besteckkorb</li> </ul>	€ 24,-* € 35,-* € 44,-* € 24,-* € 24,-*	<ul style="list-style-type: none"> <li>▪ SZ72010: Schlauchverlängerung für getrennten Zu- und Ablauf</li> <li>▪ SZ73000: Spülhilfe-Set (Backblechsprühkopf, Flaschenhalter, Zusatzbesteckkorb und Kleinteilehalter)</li> <li>▪ SZ73001: Silberbesteck-Kassette</li> </ul>	€ 44,-* € 24,-* € 24,-*

<sup>4</sup> 10% sparsamer (211 kWh/Jahr) als der Grenzwert (235 kWh/Jahr) zur Energieeffizienzklasse A+++.

<sup>5</sup> Garantiebedingungen unter [siemens-home.bsh-group.at](http://siemens-home.bsh-group.at).

<sup>6</sup> Auf einer Energieeffizienzklassen-Skala von A+++ bis D.



# Spülen

	60-cm-Geschirrspüler	iQ 700	60-cm-Geschirrspüler	iQ 500
<b>Produkt / UVP</b>	<b>SN478S36TE Edelstahl</b>	<b>€ 1.640,-*</b>	<b>SN458S02ME Edelstahl</b>	<b>€ 1.309,-*</b>
<b>Bauform</b>	■ Unterbau		■ Unterbau	
<b>Leistung und Verbrauch</b>	<ul style="list-style-type: none"> <li>■ Energielabel<sup>1</sup>: <b>A+++ (-10%<sup>4/6</sup>) / A</b></li> <li>■ Fassungsvermögen: 13 Maßgedecke</li> <li>■ Energie/Wasser<sup>2</sup>: 211 kWh / 2100 l</li> <li>■ Energie/Wasser<sup>3</sup>: 0,73 kWh / 7,5 l</li> <li>■ Geräusch: 42 dB (re 1 pW), untergebaut</li> </ul>		<ul style="list-style-type: none"> <li>■ Energielabel<sup>1</sup>: <b>A++<sup>6</sup> / A</b></li> <li>■ Fassungsvermögen: 14 Maßgedecke</li> <li>■ Energie/Wasser<sup>2</sup>: 266 kWh / 2660 l</li> <li>■ Energie/Wasser<sup>3</sup>: 0,93 kWh / 9,5 l</li> <li>■ Geräusch: 42 dB (re 1 pW), untergebaut</li> </ul>	
<b>Programme und Sonderfunktionen</b>	<ul style="list-style-type: none"> <li>■ 8 Programme: Intensiv 70 °C, <b>Auto 45 – 65 °C</b>, Eco 50 °C, Silence 50 °C, Kurz 60 °C, Glas 40 °C, Schnell 45 °C, Vorspülen</li> <li>■ 5 Sonderfunktionen: <b>Fernstart, intensiveZone, varioSpeed Plus, hygienePlus, Glanztrocknen</b></li> <li>■ Maschinenpflegeprogramm</li> </ul>		<ul style="list-style-type: none"> <li>■ 8 Programme: Intensiv 70 °C, <b>Auto 45 – 65 °C</b>, Eco 50 °C, Silence 50 °C, Glas 40 °C, 1 Stunde 65 °C, Schnell 45 °C, Vorspülen</li> <li>■ 4 Sonderfunktionen: <b>intensiveZone, varioSpeed Plus, hygienePlus, Extra Trocknen</b></li> <li>■ Maschinenpflegeprogramm</li> </ul>	
<b>Spül-/Trocknungstechnologie</b>	<ul style="list-style-type: none"> <li>■ <b>brilliantShine system®</b></li> <li>■ <b>Zeolith®-Trocknen</b></li> <li>■ Wasser-Managementsystem</li> <li>■ aquaSensor / Beladungssensor</li> <li>■ Wärmetauscher</li> <li>■ Reiniger-Automatik</li> </ul>		<ul style="list-style-type: none"> <li>■ aquaSensor / Beladungssensor</li> <li>■ Wärmetauscher</li> <li>■ ecoTrocknung</li> <li>■ Reiniger-Automatik</li> </ul>	
<b>Sicherheit</b>	<ul style="list-style-type: none"> <li>■ <b>aquaStop</b> mit lebenslanger Garantie<sup>5</sup></li> <li>■ Türverriegelung</li> </ul>		<ul style="list-style-type: none"> <li>■ <b>aquaStop</b> mit lebenslanger Garantie<sup>5</sup></li> </ul>	
<b>Komfort</b>	<ul style="list-style-type: none"> <li>■ <b>Hochauflösendes, farbiges TFT-Display</b></li> <li>■ Bedienung von oben</li> <li>■ <b>emotionLight blau</b></li> <li>■ <b>varioSchublade Pro</b></li> <li>■ Touch-Bedienung (schwarz)</li> <li>■ <b>varioFlex Pro-Körbe mit blauen Verstellmarkierungen</b></li> <li>■ Gläseranlagebügel im Unterkorb</li> <li>■ Korbfarbe: silber</li> <li>■ Höhenverstellbarer Oberkorb mit rackMatic (3-stufig)</li> <li>■ Umklappbare Klappstachelreihen im Oberkorb (6x)</li> <li>■ Flexible Klappstachelreihen im Unterkorb (8x)</li> <li>■ <b>dosierAssistent</b></li> <li>■ Startzeitvorwahl: 1 – 24 Stunden</li> <li>■ Akustisches Programmende-Signal</li> <li>■ Echtzeituhr</li> <li>■ Tür mit servoSchloss</li> <li>■ <b>HomeConnect-fähig über WLAN</b></li> </ul>		<ul style="list-style-type: none"> <li>■ <b>varioSchublade</b></li> <li>■ Touch-Bedienung (schwarz)</li> <li>■ varioFlex-Korbsystem</li> <li>■ Gläseranlagebügel im Unterkorb</li> <li>■ Korbfarbe: silber</li> <li>■ Höhenverstellbarer Oberkorb mit rackMatic (3-stufig)</li> <li>■ Umklappbare Klappstachelreihen im Ober- und Unterkorb (2 / 4)</li> <li>■ <b>dosierAssistent</b></li> <li>■ Startzeitvorwahl: 1 – 24 Stunden</li> <li>■ Elektronische Restzeit-Anzeige in Minuten</li> <li>■ Programmablauf-Anzeige</li> <li>■ Tür mit servoSchloss</li> </ul>	
<b>Maße H x B x T Technische Informationen und Zubehör</b>	81,5 x 59,8 x 57,3 cm ■ iQdrive ■ Farbe Anzeige-Elemente: weiß ■ LED-Farbe: blau ■ Innenbehälter/Boden: Edelstahl/Edelstahl ■ Inkl. Dampfschutz-Blech ■ Geräusch im Silence-Programm: 40 dB (re 1 pW) ■ <b>Anschlusswert: 2,4 kW</b>		81,5 x 59,8 x 57,3 cm ■ iQdrive ■ Farbe Anzeige-Elemente: blau/weiß ■ Innenbehälter/Boden: Edelstahl/Edelstahl ■ Inkl. Dampfschutz-Blech ■ Geräusch im Silence-Programm: 39 dB (re 1 pW) ■ <b>Anschlusswert: 2,4 kW</b>	
<b>Sonderzubehör</b>	<ul style="list-style-type: none"> <li>■ SZ73300: Weinglas-Korb € 24,-*</li> <li>■ SZ72010: Schlauchverlängerung für getrennten Zu- und Ablauf € 44,-*</li> <li>■ SZ73005: Verblendungsleisten Edelstahl € 24,-*</li> <li>■ SZ73100: Variabler Besteckkorb € 24,-*</li> <li>■ SZ73640: Spezialkorb für langstielige Gläser und Bürogeschirr € 35,-*</li> </ul>		<ul style="list-style-type: none"> <li>■ SZ73300: Weinglas-Korb € 24,-*</li> <li>■ SZ72010: Schlauchverlängerung für getrennten Zu- und Ablauf € 44,-*</li> <li>■ SZ73005: Verblendungsleisten Edelstahl € 24,-*</li> <li>■ SZ73640: Spezialkorb für langstielige Gläser und Bürogeschirr € 35,-*</li> </ul>	

60-cm-Geschirrspüler	iQ 300	60-cm-Geschirrspüler	iQ 300
----------------------	--------	----------------------	--------



Produkt/UVF	SN436S03ME Edelstahl	€ 918,-*	SN436S01KE Edelstahl	€ 904,-*
Bauform	■ Unterbau		■ Unterbau	
Leistung und Verbrauch	<ul style="list-style-type: none"> <li>■ Energielabel<sup>1</sup>: A++<sup>6</sup>/A</li> <li>■ Fassungsvermögen: 14 Maßgedecke</li> <li>■ Energie/Wasser<sup>2</sup>: 266 kWh/2660 l</li> <li>■ Energie/Wasser<sup>3</sup>: 0,93 kWh/9,5 l</li> <li>■ Geräusch: 44 dB (re 1 pW)</li> </ul>		<ul style="list-style-type: none"> <li>■ Energielabel<sup>1</sup>: A++<sup>6</sup>/A</li> <li>■ Fassungsvermögen: 13 Maßgedecke</li> <li>■ Energie/Wasser<sup>2</sup>: 262 kWh/2660 l</li> <li>■ Energie/Wasser<sup>3</sup>: 0,92 kWh/9,5 l</li> <li>■ Geräusch: 46 dB (re 1 pW), untergebaut</li> </ul>	
Programme und Sonderfunktionen	<ul style="list-style-type: none"> <li>■ 6 Programme: Intensiv 70°C, <b>Auto 45 – 65°C</b>, Eco 50°C, Glas 40°C, 1 Stunde 65°C, Vorspülen</li> <li>■ 3 Sonderfunktionen: <b>intensiveZone</b>, <b>varioSpeed Plus</b>, <b>Extra Trocknen</b></li> <li>■ Maschinenpflegeprogramm</li> </ul>		<ul style="list-style-type: none"> <li>■ 6 Programme: Intensiv 70°C, <b>Auto 45 – 65°C</b>, Eco 50°C, Glas 40°C, 1 Stunde 65°C, Vorspülen</li> <li>■ 3 Sonderfunktionen: <b>intensiveZone</b>, <b>varioSpeed Plus</b>, <b>Extra Trocknen</b></li> <li>■ Maschinenpflegeprogramm</li> </ul>	
Spül-/Trocknungstechnologie	<ul style="list-style-type: none"> <li>■ aquaSensor / Beladungssensor</li> <li>■ Wärmetauscher</li> <li>■ Reiniger-Automatik</li> </ul>		<ul style="list-style-type: none"> <li>■ aquaSensor / Beladungssensor</li> <li>■ Wärmetauscher</li> <li>■ Reiniger-Automatik</li> </ul>	
Sicherheit	■ <b>aquaStop</b> mit lebenslanger Garantie <sup>5</sup>		■ <b>aquaStop</b> mit lebenslanger Garantie <sup>5</sup>	
Komfort	<ul style="list-style-type: none"> <li>■ <b>varioSchublade</b></li> <li>■ varioFlex-Korbsystem</li> <li>■ Korbfarbe: silber mit Griffauszug</li> <li>■ Höhenverstellbarer Oberkorb mit rackMatic (3-stufig)</li> <li>■ Umklappbare Klapptastelreihen im Ober- und Unterkorb (2/4)</li> <li>■ <b>dosierAssistent</b></li> <li>■ Startzeitvorwahl: 1 – 24 Stunden</li> <li>■ Elektronische Restzeit-Anzeige in Minuten</li> <li>■ Tür mit servoSchloss</li> </ul>		<ul style="list-style-type: none"> <li>■ <b>varioSchublade</b></li> <li>■ varioFlex-Korbsystem</li> <li>■ Korbfarbe: silber</li> <li>■ Höhenverstellbarer Oberkorb mit rackMatic (3-stufig)</li> <li>■ Umklappbare Klapptastelreihen im Ober- und Unterkorb (2/4)</li> <li>■ <b>dosierAssistent</b></li> <li>■ Startzeitvorwahl: 1 – 24 Stunden</li> <li>■ Elektronische Restzeit-Anzeige in Minuten</li> <li>■ Tür mit servoSchloss</li> </ul>	
Maße H x B x T Technische Informationen und Zubehör	81,5 x 59,8 x 57,3 cm ■ iQdrive ■ Farbe Anzeige-Elemente: blau/weiß ■ Innenbehälter/Boden: Edelstahl/Edelstahl ■ Inkl. Dampfschutz-Blech ■ <b>Anschlusswert: 2,4 kW</b>		81,5 x 59,8 x 57,3 cm ■ iQdrive ■ Farbe Anzeige-Elemente: blau/weiß ■ Innenbehälter/Boden: Edelstahl/Polinox ■ Inkl. Dampfschutz-Blech ■ <b>Anschlusswert: 2,4 kW</b>	
Sonderzubehör	<ul style="list-style-type: none"> <li>■ SZ73300: Weinglas-Korb € 24,-*</li> <li>■ SZ72010: Schlauchverlängerung für getrennten Zu- und Ablauf € 44,-*</li> <li>■ SZ73005: Verblendungsleisten Edelstahl € 24,-*</li> <li>■ SZ73640: Spezialkorb für langstielige Gläser und Bürogeschirr € 35,-*</li> </ul>		<ul style="list-style-type: none"> <li>■ SZ73300: Weinglas-Korb € 24,-*</li> <li>■ SZ72010: Schlauchverlängerung für getrennten Zu- und Ablauf € 44,-*</li> <li>■ SZ73006: Verblendungsleisten Edelstahl € 24,-*</li> <li>■ SZ73100: Variabler Besteckkorb € 24,-*</li> <li>■ SZ73640: Spezialkorb für langstielige Gläser und Bürogeschirr € 35,-*</li> <li>■ SZ73000: Spülhilfe-Set (Backblechsprühkopf, Flaschenhalter, Zusatzbesteckkorb und Kleinteilehalter) € 24,-*</li> </ul>	

<sup>4</sup> 10% sparsamer (211 kWh/Jahr) als der Grenzwert (235 kWh/Jahr) zur Energieeffizienzklasse A+++.

<sup>5</sup> Garantiebedingungen unter [siemens-home.bsh-group.at](http://siemens-home.bsh-group.at).

<sup>6</sup> Auf einer Energieeffizienzklassen-Skala von A+++ bis D.

# Spülen

	60-cm-Geschirrspüler iQ 300	60-cm-Geschirrspüler iQ 300	60-cm-Geschirrspüler iQ 100
<b>Produkt/UVP</b>	<b>SN436S03IE</b> Edelstahl (Abb.) € 869,-* <b>SN336W03IE</b> weiß € 869,-* <b>SN336M03IE</b> umbra € 869,-*	<b>SN436S01GE</b> Edelstahl (Abb.) € 854,-* <b>SN336W01GE</b> weiß € 854,-* <b>SN336M01GE</b> umbra € 854,-*	<b>SN414S00AE</b> Silver inox (Abb.) € 637,-*
<b>Bauform</b>	▪ Unterbau	▪ Unterbau	▪ Unterbau
<b>Leistung und Verbrauch</b>	▪ Energielabel <sup>1</sup> : A++ <sup>5</sup> /A ▪ Fassungsvermögen: 13 Maßgedecke ▪ Energie/Wasser <sup>2</sup> : 262 kWh / 2660 l ▪ Energie/Wasser <sup>3</sup> : 0,92 kWh / 9,5 l ▪ Geräusch: 44 dB (re 1 pW)	▪ Energielabel <sup>1</sup> : A++ <sup>5</sup> /A ▪ Fassungsvermögen: 12 Maßgedecke ▪ Energie/Wasser <sup>2</sup> : 258 kWh / 2660 l ▪ Energie/Wasser <sup>3</sup> : 0,90 kWh / 9,5 l ▪ Geräusch: 46 dB (re 1 pW)	▪ Energielabel <sup>1</sup> : A+ <sup>5</sup> /A ▪ Fassungsvermögen: 12 Maßgedecke ▪ Energie/Wasser <sup>2</sup> : 290 kWh / 3300 l ▪ Energie/Wasser <sup>3</sup> : 1,02 kWh / 11,7 l ▪ Geräusch: 52 dB (re 1 pW)
<b>Programme und Sonderfunktionen</b>	▪ 6 Programme: Intensiv 70 °C, <b>Auto 45 – 65 °C</b> , Eco 50 °C, Glas 40 °C, 1 Stunde 65 °C, Vorspülen ▪ 3 Sonderfunktionen: <b>intensiveZone</b> , <b>varioSpeed Plus</b> , <b>Extra Trocknen</b> ▪ Maschinenpflegeprogramm	▪ 6 Programme: Intensiv 70 °C, <b>Auto 45 – 65 °C</b> , Eco 50 °C, Glas 40 °C, 1 Stunde 65 °C, Vorspülen ▪ 3 Sonderfunktionen: <b>intensiveZone</b> , <b>varioSpeed Plus</b> , <b>Extra Trocknen</b> ▪ Maschinenpflegeprogramm	▪ 4 Programme: Intensiv 70 °C, Eco 50 °C, 1 Stunde 65 °C, Vorspülen
<b>Spül-/Trocknungstechnologie</b>	▪ aquaSensor / Beladungssensor ▪ Wärmetauscher ▪ Reiniger-Automatik	▪ aquaSensor / Beladungssensor ▪ Wärmetauscher ▪ Reiniger-Automatik	▪ Beladungssensor ▪ Reiniger-Automatik
<b>Sicherheit</b>	▪ <b>aquaStop</b> mit lebenslanger Garantie <sup>4</sup>	▪ <b>aquaStop</b> mit lebenslanger Garantie <sup>4</sup>	▪ <b>aquaStop</b> mit lebenslanger Garantie <sup>4</sup>
<b>Komfort</b>	▪ varioFlex-Korbssystem ▪ Korbfarbe: silber ▪ Variabler Besteckkorb im Unterkorb ▪ Höhenverstellbarer Oberkorb mit rackMatic (3-stufig) ▪ Umklappbare Klappstachelreihen im Ober- und Unterkorb (2 / 4) ▪ <b>dosierAssistent</b> ▪ Startzeitvorwahl: 1 – 24 Stunden ▪ Elektronische Restzeit-Anzeige in Minuten ▪ Tür mit servoSchloss	▪ varioFlex-Korbssystem ▪ Korbfarbe: silber ▪ Variabler Besteckkorb im Unterkorb ▪ Höhenverstellbarer Oberkorb mit rackMatic (3-stufig) ▪ Umklappbare Klappstachelreihen im Ober- und Unterkorb (2 / 4) ▪ <b>dosierAssistent</b> ▪ Startzeitvorwahl: 1 – 24 Stunden ▪ Elektronische Restzeit-Anzeige in Minuten ▪ Tür mit servoSchloss	▪ Korbfarbe: silber ▪ Besteckkorb im Unterkorb ▪ <b>dosierAssistent</b> ▪ Programmstatus-Anzeige (LED) ▪ Tür mit servoSchloss
<b>Maße H x B x T Technische Informationen und Zubehör</b>	81,5 x 59,8 x 57,3 cm ▪ iQdrive ▪ Farbe Anzeige-Elemente: blau/weiß ▪ Innenbehälter/Boden: Edelstahl/Edelstahl ▪ Inkl. Dampfschutz-Blech ▪ <b>Anschlusswert: 2,4 kW</b>	81,5 x 59,8 x 57,3 cm ▪ iQdrive ▪ Farbe Anzeige-Elemente: blau/weiß ▪ Innenbehälter/Boden: Edelstahl/Polinox ▪ Inkl. Dampfschutz-Blech ▪ <b>Anschlusswert: 2,4 kW</b>	81,5 x 59,8 x 57,3 cm ▪ iQdrive ▪ LED-Farbe: blau ▪ Innenbehälter/Boden: Edelstahl/Polinox ▪ Inkl. Dampfschutz-Blech ▪ <b>Anschlusswert: 2,4 kW</b>
<b>Sonderzubehör</b>	▪ SZ73300: Weinglas-Korb € 24,-* ▪ SZ72010: Schlauchverlängerung für getrennten Zu- und Ablauf € 44,-* ▪ SZ73001: Silberbesteck-Kassette € 24,-* ▪ SZ73005: Verblendungsleisten Edelstahl € 24,-* ▪ SZ73640: Spezialkorb für langstielige Gläser und Bürogeschirr € 35,-*	▪ SZ73300: Weinglas-Korb € 24,-* ▪ SZ72010: Schlauchverlängerung für getrennten Zu- und Ablauf € 44,-* ▪ SZ73000: Spülhilfe-Set (Backblechsprühkopf, Flaschenhalter, Zusatzbesteckkorb und Kleinteilehalter) € 24,-* ▪ SZ73001: Silberbesteck-Kassette € 24,-* ▪ SZ73006: Verblendungsleisten Edelstahl € 24,-* ▪ SZ73640: Spezialkorb für langstielige Gläser und Bürogeschirr € 35,-* ▪ SZ73100: Variabler Besteckkorb € 24,-*	▪ SZ73300: Weinglas-Korb € 24,-* ▪ SZ72010: Schlauchverlängerung für getrennten Zu- und Ablauf € 44,-* ▪ SZ73000: Spülhilfe-Set (Backblechsprühkopf, Flaschenhalter, Zusatzbesteckkorb und Kleinteilehalter) € 24,-* ▪ SZ73001: Silberbesteck-Kassette € 24,-* ▪ SZ73006: Verblendungsleisten Edelstahl € 24,-* ▪ SZ73640: Spezialkorb für langstielige Gläser und Bürogeschirr € 35,-*

\*Unverbindliche Preisempfehlung des Herstellers inkl. 20% MwSt. in Euro. <sup>1</sup> Energie-Effizienzklasse / Trocknungs-Effizienzklasse.

<sup>2</sup> Verbrauch pro Jahr bei 280 Standardreinigungszyklen Kaltwasserbefüllung (inkl. Stand-by-Verbrauch). Tatsächlicher Verbrauch abhängig von Nutzung des Geräts. <sup>3</sup> Verbrauch pro Spülgang Kaltwasserbefüllung im Programm Eco 50 °C.

<sup>4</sup> Garantiebedingungen unter [siemens-home.bsh-group.at](http://siemens-home.bsh-group.at). <sup>5</sup> Auf einer Energieeffizienzklassen-Skala von A+++ bis D.



**NEU** 45-cm-Geschirrspüler

iQ 500 **NEU** 45-cm-Geschirrspüler

iQ 500




Produkt/UVF	SR256W01TE weiß	€ 1.039,-*	SR256W00TE weiß	€ 929,-*
Bauform	▪ Standgerät		▪ Standgerät	
Leistung und Verbrauch	<ul style="list-style-type: none"> <li>▪ Energielabel<sup>1</sup>: A+++<sup>5</sup>/A</li> <li>▪ Fassungsvermögen: <b>10 Maßgedecke</b></li> <li>▪ Energie/Wasser<sup>2</sup>: 188 kWh/2660 l</li> <li>▪ Energie/Wasser<sup>3</sup>: 0,66 kWh/9,5 l</li> <li>▪ Geräusch: 43 dB (re 1 pW), untergebaut</li> </ul>		<ul style="list-style-type: none"> <li>▪ Energielabel<sup>1</sup>: A++<sup>5</sup>/A</li> <li>▪ Fassungsvermögen: <b>10 Maßgedecke</b></li> <li>▪ Energie/Wasser<sup>2</sup>: 211 kWh/2660 l</li> <li>▪ Energie/Wasser<sup>3</sup>: 0,75 kWh/9,5 l</li> <li>▪ Geräusch: 44 dB (re 1 pW), untergebaut</li> </ul>	
Programme und Sonderfunktionen	<ul style="list-style-type: none"> <li>▪ 6 Programme: Intensiv 70 °C, <b>Auto 45 – 65 °C</b>, Eco 50 °C, Silence 50 °C, Kurz 60 °C, Glas 40 °C</li> <li>▪ 3 Sonderfunktionen: <b>intensiveZone</b>, <b>varioSpeed Plus</b>, <b>Glanztrocknen</b></li> <li>▪ Maschinenpflegeprogramm</li> </ul>		<ul style="list-style-type: none"> <li>▪ 6 Programme: Intensiv 70 °C, <b>Auto 45 – 65 °C</b>, Eco 50 °C, Silence 50 °C, Glas 40 °C, 1 Stunde 65 °C</li> <li>▪ 3 Sonderfunktionen: <b>intensiveZone</b>, <b>varioSpeed Plus</b>, <b>Extra Trocknen</b></li> <li>▪ Maschinenpflegeprogramm</li> </ul>	
Spül-/Trocknungstechnologie	<ul style="list-style-type: none"> <li>▪ <b>Zeolith®-Trocknen</b></li> <li>▪ aquaSensor / Beladungssensor</li> <li>▪ Wärmetauscher</li> <li>▪ Reiniger-Automatik</li> </ul>		<ul style="list-style-type: none"> <li>▪ aquaSensor / Beladungssensor</li> <li>▪ Wärmetauscher</li> <li>▪ ecoTrocknung</li> <li>▪ Reiniger-Automatik</li> </ul>	
Sicherheit	▪ aquaStop mit lebenslanger Garantie <sup>4</sup>		▪ aquaStop mit lebenslanger Garantie <sup>4</sup>	
Komfort	<ul style="list-style-type: none"> <li>▪ <b>emotionLight blau</b></li> <li>▪ <b>varioSchublade Pro</b></li> <li>▪ <b>varioFlex Pro-Körbe mit blauen Verstellmarkierungen</b></li> <li>▪ Korbfarbe: silber</li> <li>▪ Gläseranlagebügel im Unterkorb</li> <li>▪ Höhenverstellbarer Oberkorb mit rackMatic (3-stufig)</li> <li>▪ Umklappbare Klappstachelreihen im Ober- und Unterkorb (3/4)</li> <li>▪ <b>dosierAssistent</b></li> <li>▪ Startzeitvorwahl: 1 – 24 Stunden</li> <li>▪ Elektronische Restzeit-Anzeige in Minuten</li> <li>▪ Programmablauf-Anzeige</li> <li>▪ Tür mit servoSchloss</li> </ul>		<ul style="list-style-type: none"> <li>▪ <b>emotionLight blau</b></li> <li>▪ <b>varioSchublade Pro</b></li> <li>▪ <b>varioFlex Pro-Körbe mit blauen Verstellmarkierungen</b></li> <li>▪ Korbfarbe: silber</li> <li>▪ Gläseranlagebügel im Unterkorb</li> <li>▪ Höhenverstellbarer Oberkorb mit rackMatic (3-stufig)</li> <li>▪ Umklappbare Klappstachelreihen im Ober- und Unterkorb (3/4)</li> <li>▪ <b>dosierAssistent</b></li> <li>▪ Startzeitvorwahl: 1 – 24 Stunden</li> <li>▪ Elektronische Restzeit-Anzeige in Minuten</li> <li>▪ Tür mit servoSchloss</li> <li>▪ Programmablauf-Anzeige</li> </ul>	
Maße H x B x T Technische Informationen und Zubehör	84,5 x 45 x 60 cm ▪ iQdrive ▪ Farbe Anzeige-Elemente: blau/weiß ▪ Innenbehälter/Boden: Edelstahl/Edelstahl ▪ Geräusch im Silence-Programm: 41 dB (re 1 pW) ▪ <b>Anschlusswert: 2,4 kW</b>		84,5 x 45 x 60 cm ▪ iQdrive ▪ Farbe Anzeige-Elemente: blau/weiß ▪ Innenbehälter/Boden: Edelstahl/Edelstahl ▪ Geräusch im Silence-Programm: 41 dB (re 1 pW) ▪ <b>Anschlusswert: 2,4 kW</b>	
Sonderzubehör	<ul style="list-style-type: none"> <li>▪ SZ72010: Schlauchverlängerung für getrennten Zu- und Ablauf € 44,-*</li> <li>▪ SZ73145: Variabler Besteckkorb € 24,-*</li> </ul>		<ul style="list-style-type: none"> <li>▪ SZ73300: Weinglas-Korb € 24,-*</li> <li>▪ SZ72010: Schlauchverlängerung für getrennten Zu- und Ablauf € 44,-*</li> <li>▪ SZ73000: Spülhilfe-Set (Backblechsprühkopf, Flaschenhalter, Zusatzbesteckkorb und Kleinteilehalter) € 24,-*</li> <li>▪ SZ73001: Silberbesteck-Kassette € 24,-*</li> <li>▪ SZ73145: Variabler Besteckkorb € 24,-*</li> </ul>	

# Spülen

	NEU 45-cm-Geschirrspüler	iQ 500	NEU 45-cm-Geschirrspüler	iQ 300
Produkt/UVP	SR256W00PE weiß	€ 879,-*	SR236W07IE weiß	€ 839,-*
Bauform	▪ Standgerät		▪ Standgerät	
Leistung und Verbrauch	<ul style="list-style-type: none"> <li>▪ Energielabel<sup>1</sup>: A++<sup>5</sup>/A</li> <li>▪ Fassungsvermögen: 9 Maßgedecke</li> <li>▪ Energie/Wasser<sup>2</sup>: 197 kWh / 2380 l</li> <li>▪ Energie/Wasser<sup>3</sup>: 0,70 kWh / 8,5 l</li> <li>▪ Geräusch: 44 dB (re 1 pW), untergebaut</li> </ul>		<ul style="list-style-type: none"> <li>▪ Energielabel<sup>1</sup>: A++<sup>5</sup>/A</li> <li>▪ Fassungsvermögen: 9 Maßgedecke</li> <li>▪ Energie/Wasser<sup>2</sup>: 197 kWh / 2380 l</li> <li>▪ Energie/Wasser<sup>3</sup>: 0,70 kWh / 8,5 l</li> <li>▪ Geräusch: 44 dB (re 1 pW), untergebaut</li> </ul>	
Programme und Sonderfunktionen	<ul style="list-style-type: none"> <li>▪ 6 Programme: Intensiv 70 °C, <b>Auto 45 – 65 °C</b>, Eco 50 °C, Silence 50 °C, Glas 40 °C, 1 Stunde 65 °C</li> <li>▪ 3 Sonderfunktionen: <b>intensiveZone</b>, <b>varioSpeed Plus</b>, <b>Extra Trocknen</b></li> <li>▪ Maschinenpflegeprogramm</li> </ul>		<ul style="list-style-type: none"> <li>▪ 6 Programme: Intensiv 70 °C, <b>Auto 45 – 65 °C</b>, Eco 50 °C, Silence 50 °C, Glas 40 °C, 1 Stunde 65 °C</li> <li>▪ 3 Sonderfunktionen: <b>intensiveZone</b>, <b>varioSpeed Plus</b>, <b>Extra Trocknen</b></li> <li>▪ Maschinenpflegeprogramm</li> </ul>	
Spül-/Trocknungstechnologie	<ul style="list-style-type: none"> <li>▪ aquaSensor / Beladungssensor</li> <li>▪ Wärmetauscher</li> <li>▪ Reiniger-Automatik</li> <li>▪ ecoTrocknung</li> </ul>		<ul style="list-style-type: none"> <li>▪ aquaSensor / Beladungssensor</li> <li>▪ Wärmetauscher</li> <li>▪ Reiniger-Automatik</li> <li>▪ ecoTrocknung</li> </ul>	
Sicherheit	▪ <b>aquaStop</b> mit lebenslanger Garantie <sup>4</sup>		▪ <b>aquaStop</b> mit lebenslanger Garantie <sup>4</sup>	
Komfort	<ul style="list-style-type: none"> <li>▪ <b>emotionLight blau</b></li> <li>▪ <b>varioFlex Pro-Körbe mit blauen Verstellmarkierungen</b></li> <li>▪ vario-Besteckkorb im Unterkorb</li> <li>▪ Korbfarbe: silber</li> <li>▪ Gläseranlagebügel im Unterkorb</li> <li>▪ Höhenverstellbarer Oberkorb mit rackMatic (3-stufig)</li> <li>▪ Umklappbare Klappstachelreihen im Ober- und Unterkorb (3 / 4)</li> <li>▪ <b>dosierAssistent</b></li> <li>▪ Startzeitvorwahl: 1 – 24 Stunden</li> <li>▪ Elektronische Restzeit-Anzeige in Minuten</li> <li>▪ Tür mit servoSchloss</li> <li>▪ Programmablauf-Anzeige</li> </ul>		<ul style="list-style-type: none"> <li>▪ varioFlex-Körbe</li> <li>▪ vario-Besteckkorb im Unterkorb</li> <li>▪ Korbfarbe: silber</li> <li>▪ Höhenverstellbarer Oberkorb mit rackMatic (3-stufig)</li> <li>▪ Umklappbare Klappstachelreihen im Ober- und Unterkorb (2 / 2)</li> <li>▪ <b>dosierAssistent</b></li> <li>▪ Startzeitvorwahl: 1 – 24 Stunden</li> <li>▪ Elektronische Restzeit-Anzeige in Minuten</li> <li>▪ Tür mit servoSchloss</li> </ul>	
Maße H x B x T Technische Informationen und Zubehör	<ul style="list-style-type: none"> <li>▪ 84,5 x 45 x 60 cm</li> <li>▪ iQdrive</li> <li>▪ Farbe Anzeige-Elemente: blau/weiß</li> <li>▪ Innenbehälter/Boden: Edelstahl/Edelstahl</li> <li>▪ Geräusch im Silence-Programm: 41 dB (re 1 pW)</li> <li>▪ <b>Anschlusswert: 2,4 kW</b></li> </ul>		<ul style="list-style-type: none"> <li>▪ 84,5 x 45 x 60 cm</li> <li>▪ iQdrive</li> <li>▪ Farbe Anzeige-Elemente: blau/weiß</li> <li>▪ Innenbehälter/Boden: Edelstahl/Edelstahl</li> <li>▪ Geräusch im Silence-Programm: 41 dB (re 1 pW)</li> <li>▪ <b>Anschlusswert: 2,4 kW</b></li> </ul>	
Sonderzubehör	<ul style="list-style-type: none"> <li>▪ SZ73300: Weinglas-Korb</li> <li>▪ SZ72010: Schlauchverlängerung für getrennten Zu- und Ablauf</li> <li>▪ SZ73000: Spülhilfe-Set (Backblechsprühkopf, Flaschenhalter, Zusatzbesteckkorb und Kleinteilehalter)</li> <li>▪ SZ73001: Silberbesteck-Kassette</li> </ul>	<ul style="list-style-type: none"> <li>€ 24,-*</li> <li>€ 44,-*</li> <li>€ 24,-*</li> <li>€ 24,-*</li> </ul>	<ul style="list-style-type: none"> <li>▪ SZ73300: Weinglas-Korb</li> <li>▪ SZ72010: Schlauchverlängerung für getrennten Zu- und Ablauf</li> <li>▪ SZ73000: Spülhilfe-Set (Backblechsprühkopf, Flaschenhalter, Zusatzbesteckkorb und Kleinteilehalter)</li> <li>▪ SZ78100: Silberbesteck-Kassette</li> </ul>	<ul style="list-style-type: none"> <li>€ 24,-*</li> <li>€ 44,-*</li> <li>€ 24,-*</li> <li>€ 21,-*</li> </ul>

\*Unverbindliche Preisempfehlung des Herstellers inkl. 20% MwSt. in Euro. <sup>1</sup> Energie-Effizienzklasse / Trocknungs-Effizienzklasse. <sup>2</sup> Verbrauch pro Jahr bei 280 Standardreinigungszyklen Kaltwasserbefüllung (inkl. Stand-by-Verbrauch). Tatsächlicher Verbrauch abhängig von Nutzung des Geräts. <sup>3</sup> Verbrauch pro Spülgang Kaltwasserbefüllung im Programm Eco 50 °C. <sup>4</sup> Garantiebedingungen unter siemens-home.bsh-group.at. <sup>5</sup> Auf einer Energieeffizienzklassen-Skala von A+++ bis D.










**NEU** 45-cm-Geschirrspüler iQ 300 **NEU** 45-cm-Geschirrspüler iQ 100 **NEU** 45-cm-Geschirrspüler iQ 100



Produkt/UVF	SR236W01ME weiß	€ 829,-*	SR215W03CE weiß	€ 669,-*	SR214W00CE weiß	€ 549,-*
Bauform	▪ Standgerät		▪ Standgerät		▪ Standgerät	
Leistung und Verbrauch	<ul style="list-style-type: none"> <li>▪ Energielabel<sup>1</sup>: A+<sup>5</sup>/A</li> <li>▪ Fassungsvermögen: <b>10 Maßgedecke</b></li> <li>▪ Energie/Wasser<sup>2</sup>: 237 kWh/2660 l</li> <li>▪ Energie/Wasser<sup>3</sup>: 0,84 kWh/9,5 l</li> <li>▪ Geräusch: 44 dB (re 1 pW), untergebaut</li> </ul>		<ul style="list-style-type: none"> <li>▪ Energielabel<sup>1</sup>: A+<sup>5</sup>/A</li> <li>▪ Fassungsvermögen: 9 Maßgedecke</li> <li>▪ Energie/Wasser<sup>2</sup>: 220 kWh/2380 l</li> <li>▪ Energie/Wasser<sup>3</sup>: 0,78 kWh/8,5 l</li> <li>▪ Geräusch: 46 dB (re 1 pW), untergebaut</li> </ul>		<ul style="list-style-type: none"> <li>▪ Energielabel<sup>1</sup>: A+<sup>5</sup>/A</li> <li>▪ Fassungsvermögen: 9 Maßgedecke</li> <li>▪ Energie/Wasser<sup>2</sup>: 220 kWh/2380 l</li> <li>▪ Energie/Wasser<sup>3</sup>: 0,78 kWh/8,5 l</li> <li>▪ Geräusch: 48 dB (re 1 pW), untergebaut</li> </ul>	
Programme und Sonderfunktionen	<ul style="list-style-type: none"> <li>▪ 6 Programme: Intensiv 70°C, <b>Auto 45–65°C</b>, Eco 50°C, Silence 50°C, Glas 40°C, 1 Stunde 65°C</li> <li>▪ 3 Sonderfunktionen: <b>intensiveZone</b>, <b>varioSpeed Plus</b>, <b>Extra Trocknen</b></li> <li>▪ Maschinenpflegeprogramm</li> </ul>		<ul style="list-style-type: none"> <li>▪ 5 Programme: Intensiv 70°C, <b>Auto 45–65°C</b>, Eco 50°C, 1 Stunde 65°C, Schnell 45°C</li> <li>▪ 2 Sonderfunktionen: <b>varioSpeed Plus</b>, <b>Extra Trocknen</b></li> </ul>		<ul style="list-style-type: none"> <li>▪ 4 Programme: Intensiv 70°C, Eco 50°C, 1 Stunde 65°C, Schnell 45°C</li> </ul>	
Spül-/Trocknungstechnologie	<ul style="list-style-type: none"> <li>▪ aquaSensor / Beladungssensor</li> <li>▪ Wärmetauscher</li> <li>▪ Reiniger-Automatik</li> </ul>		<ul style="list-style-type: none"> <li>▪ aquaSensor / Beladungssensor</li> <li>▪ Wärmetauscher</li> <li>▪ Reiniger-Automatik</li> </ul>		<ul style="list-style-type: none"> <li>▪ aquaSensor / Beladungssensor</li> <li>▪ Wärmetauscher</li> <li>▪ Reiniger-Automatik</li> </ul>	
Sicherheit	▪ aquaStop mit lebenslanger Garantie <sup>4</sup>		▪ aquaStop mit lebenslanger Garantie <sup>4</sup>		▪ aquaStop mit lebenslanger Garantie <sup>4</sup>	
Komfort	<ul style="list-style-type: none"> <li>▪ varioSchublade</li> <li>▪ varioFlex-Körbe</li> <li>▪ Korbfarbe: silber</li> <li>▪ Höhenverstellbarer Oberkorb mit rackMatic (3-stufig)</li> <li>▪ Umklappbare Klappstachelreihen im Ober- und Unterkorb (2/2)</li> <li>▪ <b>dosierAssistent</b></li> <li>▪ Startzeitvorwahl: 1–24 Stunden</li> <li>▪ Elektronische Restzeit-Anzeige in Minuten</li> <li>▪ Tür mit servoSchloss</li> </ul>		<ul style="list-style-type: none"> <li>▪ Drehwähler mit integrierter Start-Taste</li> <li>▪ vario-Körbe</li> <li>▪ Korbfarbe: silber</li> <li>▪ vario-Besteckkorb im Unterkorb</li> <li>▪ Höhenverstellbarer Oberkorb</li> <li>▪ Umklappbare Klappstachelreihen im Unterkorb (2)</li> <li>▪ <b>dosierAssistent</b></li> <li>▪ Startzeitvorwahl: 1–24 Stunden</li> <li>▪ Elektronische Restzeit-Anzeige in Minuten</li> <li>▪ Tür mit servoSchloss</li> </ul>		<ul style="list-style-type: none"> <li>▪ vario-Körbe</li> <li>▪ vario-Besteckkorb im Unterkorb</li> <li>▪ <b>dosierAssistent</b></li> <li>▪ Tür mit servoSchloss</li> <li>▪ Programmstatus-Anzeige (LED)</li> </ul>	
Maße H x B x T Technische Informationen und Zubehör	84,5 x 45 x 60 cm ▪ iQdrive ▪ Farbe Anzeige-Elemente: blau/weiß ▪ Innenbehälter/Boden: Edelstahl/Edelstahl ▪ Geräusch im Silence-Progr.: 41 dB (re 1 pW) ▪ <b>Anschlusswert: 2,4 kW</b>		84,5 x 45 x 60 cm ▪ iQdrive ▪ Farbe Anzeige-Elemente: blau/weiß ▪ Innenbehälter/Boden: Edelstahl/Edelstahl ▪ <b>Anschlusswert: 2,4 kW</b>		84,5 x 45 x 60 cm ▪ iQdrive ▪ LED-Farbe: blau ▪ Innenbehälter/Boden: Edelstahl/Edelstahl ▪ <b>Anschlusswert: 2,4 kW</b>	
Sonderzubehör	<ul style="list-style-type: none"> <li>▪ SZ73300: Weinglas-Korb</li> <li>▪ SZ72010: Schlauchverlängerung für getrennten Zu- und Ablauf</li> <li>▪ SZ73000: Spülhilfe-Set (Backblechsprühkopf, Flaschenhalter, Zusatzbesteckkorb und Kleinteilehalter)</li> <li>▪ SZ73145: Variabler Besteckkorb</li> <li>▪ SZ78100: Silberbesteck-Kassette</li> </ul>	€ 24,-* € 44,-* € 24,-* € 24,-* € 21,-*	<ul style="list-style-type: none"> <li>▪ SZ73300: Weinglas-Korb</li> <li>▪ SZ72010: Schlauchverlängerung für getrennten Zu- und Ablauf</li> <li>▪ SZ73000: Spülhilfe-Set (Backblechsprühkopf, Flaschenhalter, Zusatzbesteckkorb und Kleinteilehalter)</li> <li>▪ SZ78100: Silberbesteck-Kassette</li> </ul>	€ 24,-* € 44,-* € 24,-* € 21,-*	<ul style="list-style-type: none"> <li>▪ SZ73300: Weinglas-Korb</li> <li>▪ SZ72010: Schlauchverlängerung für getrennten Zu- und Ablauf</li> <li>▪ SZ73000: Spülhilfe-Set (Backblechsprühkopf, Flaschenhalter, Zusatzbesteckkorb und Kleinteilehalter)</li> <li>▪ SZ78100: Silberbesteck-Kassette</li> </ul>	€ 24,-* € 44,-* € 24,-* € 21,-*



# Spülen

	NEU 45-cm-Geschirrspüler iQ 500	NEU 45-cm-Geschirrspüler iQ 500	NEU 45-cm-Geschirrspüler iQ 500
			
			
			
Produkt/UVP	SR456S01TE Edelstahl € 1.129,-*	SR456S00TE Edelstahl € 1.019,-*	SR456S00PE Edelstahl € 969,-*
Bauform	▪ Unterbau	▪ Unterbau	▪ Unterbau
Leistung und Verbrauch	<ul style="list-style-type: none"> <li>Energielabel<sup>1</sup>: A+++<sup>5</sup>/A</li> <li>Fassungsvermögen: <b>10 Maßgedecke</b></li> <li>Energie/Wasser<sup>2</sup>: 188 kWh / 2660 l</li> <li>Energie/Wasser<sup>3</sup>: 0,66 kWh / 9,5 l</li> <li>Geräusch: 43 dB (re 1 pW), untergebaut</li> </ul>	<ul style="list-style-type: none"> <li>Energielabel<sup>1</sup>: A++<sup>5</sup>/A</li> <li>Fassungsvermögen: <b>10 Maßgedecke</b></li> <li>Energie/Wasser<sup>2</sup>: 211 kWh / 2660 l</li> <li>Energie/Wasser<sup>3</sup>: 0,75 kWh / 9,5 l</li> <li>Geräusch: 44 dB (re 1 pW), untergebaut</li> </ul>	<ul style="list-style-type: none"> <li>Energielabel<sup>1</sup>: A++<sup>5</sup>/A</li> <li>Fassungsvermögen: 9 Maßgedecke</li> <li>Energie/Wasser<sup>2</sup>: 197 kWh / 2380 l</li> <li>Energie/Wasser<sup>3</sup>: 0,70 kWh / 8,5 l</li> <li>Geräusch: 44 dB (re 1 pW), untergebaut</li> </ul>
Programme und Sonderfunktionen	<ul style="list-style-type: none"> <li>6 Programme: Intensiv 70 °C, <b>Auto 45 – 65 °C</b>, Eco 50 °C, Silence 50 °C, Kurz 60 °C, Glas 40 °C</li> <li>3 Sonderfunktionen: <b>intensiveZone, varioSpeed Plus, Glanztrocknen</b></li> <li>Maschinenpflegeprogramm</li> </ul>	<ul style="list-style-type: none"> <li>6 Programme: Intensiv 70 °C, <b>Auto 45 – 65 °C</b>, Eco 50 °C, Silence 50 °C, Glas 40 °C, 1 Stunde 65 °C</li> <li>3 Sonderfunktionen: <b>intensiveZone, varioSpeed Plus, Extra Trocknen</b></li> <li>Maschinenpflegeprogramm</li> </ul>	<ul style="list-style-type: none"> <li>6 Programme: Intensiv 70 °C, <b>Auto 45 – 65 °C</b>, Eco 50 °C, Silence 50 °C, Glas 40 °C, 1 Stunde 65 °C</li> <li>3 Sonderfunktionen: <b>intensiveZone, varioSpeed Plus, Extra Trocknen</b></li> <li>Maschinenpflegeprogramm</li> </ul>
Spül-/Trocknungstechnologie	<ul style="list-style-type: none"> <li><b>Zeolith®-Trocknen</b></li> <li>aquaSensor / Beladungssensor</li> <li>Wärmetauscher ▪ Reiniger-Automatik</li> </ul>	<ul style="list-style-type: none"> <li>aquaSensor / Beladungssensor</li> <li>Wärmetauscher ▪ Reiniger-Automatik</li> <li>ecoTrocknung</li> </ul>	<ul style="list-style-type: none"> <li>aquaSensor / Beladungssensor</li> <li>Wärmetauscher ▪ Reiniger-Automatik</li> <li>ecoTrocknung</li> </ul>
Sicherheit	▪ <b>aquaStop</b> mit lebenslanger Garantie <sup>4</sup>	▪ <b>aquaStop</b> mit lebenslanger Garantie <sup>4</sup>	▪ <b>aquaStop</b> mit lebenslanger Garantie <sup>4</sup>
Komfort	<ul style="list-style-type: none"> <li><b>emotionLight blau</b></li> <li><b>varioSchublade Pro</b></li> <li><b>varioFlex Pro-Körbe mit blauen Verstellmarkierungen</b></li> <li>Korbfarbe: silber</li> <li>Gläseranlagebügel im Unterkorb</li> <li>Höhenverstellbarer Oberkorb mit rackMatic (3-stufig)</li> <li>Umklappbare Klappstachelreihen im Ober- und Unterkorb (3/4)</li> <li><b>dosierAssistent</b></li> <li>Startzeitvorwahl: 1 – 24 Stunden</li> <li>Elektronische Restzeit-Anzeige in Minuten</li> <li>Programmablauf-Anzeige</li> <li>Tür mit servoSchloss</li> </ul>	<ul style="list-style-type: none"> <li><b>emotionLight blau</b></li> <li><b>varioSchublade Pro</b></li> <li><b>varioFlex Pro-Körbe mit blauen Verstellmarkierungen</b></li> <li>Korbfarbe: silber</li> <li>Gläseranlagebügel im Unterkorb</li> <li>Höhenverstellbarer Oberkorb mit rackMatic (3-stufig)</li> <li>Umklappbare Klappstachelreihen im Ober- und Unterkorb (3/4)</li> <li><b>dosierAssistent</b></li> <li>Startzeitvorwahl: 1 – 24 Stunden</li> <li>Elektronische Restzeit-Anzeige in Minuten</li> <li>Programmablauf-Anzeige</li> <li>Tür mit servoSchloss</li> </ul>	<ul style="list-style-type: none"> <li><b>emotionLight blau</b></li> <li><b>varioFlex Pro-Körbe mit blauen Verstellmarkierungen</b></li> <li>vario-Besteckkorb im Unterkorb</li> <li>Korbfarbe: silber</li> <li>Gläseranlagebügel im Unterkorb</li> <li>Höhenverstellbarer Oberkorb mit rackMatic (3-stufig)</li> <li>Umklappbare Klappstachelreihen im Ober- und Unterkorb (3/4)</li> <li><b>dosierAssistent</b></li> <li>Startzeitvorwahl: 1 – 24 Stunden</li> <li>Elektronische Restzeit-Anzeige in Minuten</li> <li>Programmablauf-Anzeige</li> <li>Tür mit servoSchloss</li> </ul>
Maße H x B x T Technische Informationen und Zubehör	81,5 x 44,8 x 57,3 cm ▪ iQdrive ▪ Farbe Anzeige-Elemente: blau/weiß ▪ Innenbehälter/Boden: Edelstahl/Edelstahl ▪ Inkl. Sockelblech ▪ Inkl. Dampfschutz-Blech ▪ Geräusch im Silence-Prgr.: 41 dB (re 1 pW) ▪ Anschlusswert: 2,4 kW	81,5 x 44,8 x 57,3 cm ▪ iQdrive ▪ Farbe Anzeige-Elemente: blau/weiß ▪ Innenbehälter/Boden: Edelstahl/Edelstahl ▪ Inkl. Sockelblech ▪ Inkl. Dampfschutz-Blech ▪ Geräusch im Silence-Prgr.: 41 dB (re 1 pW) ▪ Anschlusswert: 2,4 kW	81,5 x 44,8 x 57,3 cm ▪ iQdrive ▪ Farbe Anzeige-Elemente: blau/weiß ▪ Innenbehälter/Boden: Edelstahl/Edelstahl ▪ Inkl. Sockelblech ▪ Inkl. Dampfschutz-Blech ▪ Geräusch im Silence-Prgr.: 41 dB (re 1 pW) ▪ Anschlusswert: 2,4 kW
Sonderzubehör	<ul style="list-style-type: none"> <li>SZ73300: Weinglas-Korb € 24,-*</li> <li>SZ72010: Schlauchverlängerung für getrennten Zu- und Ablauf € 44,-*</li> <li>SZ73000: Spülhilfe-Set (Backblechsprühkopf, Flaschenhalter, Zusatzbesteckkorb und Kleinteilehalter) € 24,-*</li> <li>SZ73005: Verblendungsleisten Edelstahl € 24,-*</li> <li>SZ73145: Variabler Besteckkorb € 24,-*</li> </ul>	<ul style="list-style-type: none"> <li>SZ73300: Weinglas-Korb € 24,-*</li> <li>SZ72010: Schlauchverlängerung für getrennten Zu- und Ablauf € 44,-*</li> <li>SZ73000: Spülhilfe-Set (Backblechsprühkopf, Flaschenhalter, Zusatzbesteckkorb und Kleinteilehalter) € 24,-*</li> <li>SZ73005: Verblendungsleisten Edelstahl € 24,-*</li> <li>SZ73001: Silberbesteck-Kassette € 24,-*</li> <li>SZ73145: Variabler Besteckkorb € 24,-*</li> </ul>	<ul style="list-style-type: none"> <li>SZ73300: Weinglas-Korb € 24,-*</li> <li>SZ72010: Schlauchverlängerung für getrennten Zu- und Ablauf € 44,-*</li> <li>SZ73000: Spülhilfe-Set (Backblechsprühkopf, Flaschenhalter, Zusatzbesteckkorb und Kleinteilehalter) € 24,-*</li> <li>SZ73005: Verblendungsleisten Edelstahl € 24,-*</li> <li>SZ73001: Silberbesteck-Kassette € 24,-*</li> </ul>

\*Unverbindliche Preisempfehlung des Herstellers inkl. 20% MwSt. in Euro. <sup>1</sup> Energie-Effizienzklasse / Trocknungs-Effizienzklasse.

<sup>2</sup> Verbrauch pro Jahr bei 280 Standardreinigungszyklen Kaltwasserbefüllung (inkl. Stand-by-Verbrauch). Tatsächlicher Verbrauch abhängig von Nutzung des Geräts. <sup>3</sup> Verbrauch pro Spülgang Kaltwasserbefüllung im Programm Eco 50 °C.

<sup>4</sup> Garantiebedingungen unter siemens-home.bsh-group.at. <sup>5</sup> Auf einer Energieeffizienzklassen-Skala von A+++ bis D.



Produkt/UVF	SR436S071E Edelstahl	€ 929,-*	SR436S01ME Edelstahl	€ 918,-*	SR415S03CE Edelstahl (Abb.)	€ 769,-*	SR315W03CE weiß	€ 769,-*
Bauform	▪ Unterbau		▪ Unterbau		▪ Unterbau			
Leistung und Verbrauch	<ul style="list-style-type: none"> <li>▪ Energielabel<sup>1</sup>: A++<sup>5</sup>/A</li> <li>▪ Fassungsvermögen: 9 Maßgedecke</li> <li>▪ Energie/Wasser<sup>2</sup>: 197 kWh/2380 l</li> <li>▪ Energie/Wasser<sup>3</sup>: 0,70 kWh/8,5 l</li> <li>▪ Geräusch: 44 dB (re 1 pW), untergebaut</li> </ul>		<ul style="list-style-type: none"> <li>▪ Energielabel<sup>1</sup>: A+<sup>5</sup>/A</li> <li>▪ Fassungsvermögen: <b>10 Maßgedecke</b></li> <li>▪ Energie/Wasser<sup>2</sup>: 237 kWh/2660 l</li> <li>▪ Energie/Wasser<sup>3</sup>: 0,84 kWh/9,5 l</li> <li>▪ Geräusch: 44 dB (re 1 pW), untergebaut</li> </ul>		<ul style="list-style-type: none"> <li>▪ Energielabel<sup>1</sup>: A+<sup>5</sup>/A</li> <li>▪ Fassungsvermögen: 9 Maßgedecke</li> <li>▪ Energie/Wasser<sup>2</sup>: 220 kWh/2380 l</li> <li>▪ Energie/Wasser<sup>3</sup>: 0,78 kWh/8,5 l</li> <li>▪ Geräusch: 46 dB (re 1 pW), untergebaut</li> </ul>			
Programme und Sonderfunktionen	<ul style="list-style-type: none"> <li>▪ 6 Programme: Intensiv 70 °C, <b>Auto 45 – 65 °C</b>, Eco 50 °C, Silence 50 °C, Glas 40 °C, 1 Stunde 65 °C</li> <li>▪ 3 Sonderfunktionen: <b>intensiveZone</b>, <b>varioSpeed Plus</b>, <b>Extra Trocknen</b></li> <li>▪ Maschinenpflegeprogramm</li> </ul>		<ul style="list-style-type: none"> <li>▪ 6 Programme: Intensiv 70 °C, <b>Auto 45 – 65 °C</b>, Eco 50 °C, Silence 50 °C, Glas 40 °C, 1 Stunde 65 °C</li> <li>▪ 3 Sonderfunktionen: <b>intensiveZone</b>, <b>varioSpeed Plus</b>, <b>Extra Trocknen</b></li> <li>▪ Maschinenpflegeprogramm</li> </ul>		<ul style="list-style-type: none"> <li>▪ 5 Programme: Intensiv 70 °C, <b>Auto 45 – 65 °C</b>, Eco 50 °C, 1 Stunde 65 °C, Schnell 45 °C</li> <li>▪ 2 Sonderfunktionen: <b>varioSpeed Plus</b>, <b>Extra Trocknen</b></li> </ul>			
Spül-/Trocknungstechnologie	<ul style="list-style-type: none"> <li>▪ aquaSensor / Beladungssensor</li> <li>▪ Wärmetauscher</li> <li>▪ Reiniger-Automatik</li> <li>▪ ecoTrocknung</li> </ul>		<ul style="list-style-type: none"> <li>▪ aquaSensor / Beladungssensor</li> <li>▪ Wärmetauscher</li> <li>▪ Reiniger-Automatik</li> </ul>		<ul style="list-style-type: none"> <li>▪ aquaSensor / Beladungssensor</li> <li>▪ Wärmetauscher</li> <li>▪ Reiniger-Automatik</li> </ul>			
Sicherheit	▪ aquaStop mit lebenslanger Garantie <sup>4</sup>		▪ aquaStop mit lebenslanger Garantie <sup>4</sup>		▪ aquaStop mit lebenslanger Garantie <sup>4</sup>			
Komfort	<ul style="list-style-type: none"> <li>▪ varioFlex-Körbe</li> <li>▪ vario-Besteckkorb im Unterkorb</li> <li>▪ Korbfarbe: silber</li> <li>▪ Höhenverstellbarer Oberkorb mit rackMatic (3-stufig)</li> <li>▪ Umklappbare Klappstachelreihen im Ober- und Unterkorb (2/2)</li> <li>▪ <b>dosierAssistent</b></li> <li>▪ Startzeitvorwahl: 1 – 24 Stunden</li> <li>▪ Elektronische Restzeit-Anzeige in Minuten</li> <li>▪ Tür mit servoSchloss</li> </ul>		<ul style="list-style-type: none"> <li>▪ varioSchublade</li> <li>▪ varioFlex-Körbe</li> <li>▪ Korbfarbe: silber</li> <li>▪ Höhenverstellbarer Oberkorb mit rackMatic (3-stufig)</li> <li>▪ Umklappbare Klappstachelreihen im Ober- und Unterkorb (2/2)</li> <li>▪ <b>dosierAssistent</b></li> <li>▪ Startzeitvorwahl: 1 – 24 Stunden</li> <li>▪ Elektronische Restzeit-Anzeige in Minuten</li> <li>▪ Tür mit servoSchloss</li> </ul>		<ul style="list-style-type: none"> <li>▪ Drehwähler mit integrierter Start-Taste</li> <li>▪ vario-Körbe</li> <li>▪ Korbfarbe: silber</li> <li>▪ vario-Besteckkorb im Unterkorb</li> <li>▪ Höhenverstellbarer Oberkorb</li> <li>▪ Umklappbare Klappstachelreihen im Unterkorb (2)</li> <li>▪ <b>dosierAssistent</b></li> <li>▪ Startzeitvorwahl: 1 – 24 Stunden</li> <li>▪ Elektronische Restzeit-Anzeige in Minuten</li> <li>▪ Tür mit servoSchloss</li> </ul>			
Maße H x B x T Technische Informationen und Zubehör	81,5 x 44,8 x 57,3 cm ▪ iQdrive ▪ Farbe Anzeige-Elemente: blau/weiß ▪ Innenbehälter/Boden: Edelstahl/Edelstahl ▪ Inkl. Sockelblech ▪ Inkl. Dampfschutz-Blech ▪ Geräusch im Silence-Progr.: 41 dB (re 1 pW) ▪ Anschlusswert: 2,4 kW		81,5 x 44,8 x 57,3 cm ▪ iQdrive ▪ Farbe Anzeige-Elemente: blau/weiß ▪ Innenbehälter/Boden: Edelstahl/Edelstahl ▪ Inkl. Sockelblech ▪ Inkl. Dampfschutz-Blech ▪ Geräusch im Silence-Progr.: 41 dB (re 1 pW) ▪ Anschlusswert: 2,4 kW		81,5 x 44,8 x 57,3 cm ▪ iQdrive ▪ Farbe Anzeige-Elemente: blau/weiß ▪ Innenbehälter/Boden: Edelstahl/Edelstahl ▪ Inkl. Sockelblech ▪ Inkl. Dampfschutz-Blech ▪ Anschlusswert: 2,4 kW			
Sonderzubehör	<ul style="list-style-type: none"> <li>▪ SZ73300: Weinglas-Korb € 24,-*</li> <li>▪ SZ72010: Schlauchverlängerung für getrennten Zu- und Ablauf € 44,-*</li> <li>▪ SZ73000: Spülhilfe-Set (Backblechsprühkopf, Flaschenhalter, Zusatzbesteckkorb und Kleinteilehalter) € 24,-*</li> <li>▪ SZ73005: Verblendungsleisten Edelstahl € 24,-*</li> <li>▪ SZ78100: Silberbesteck-Kassette € 21,-*</li> </ul>	<ul style="list-style-type: none"> <li>▪ SZ73300: Weinglas-Korb € 24,-*</li> <li>▪ SZ72010: Schlauchverlängerung für getrennten Zu- und Ablauf € 44,-*</li> <li>▪ SZ73000: Spülhilfe-Set (Backblechsprühkopf, Flaschenhalter, Zusatzbesteckkorb und Kleinteilehalter) € 24,-*</li> <li>▪ SZ73005: Verblendungsleisten Edelstahl € 24,-*</li> <li>▪ SZ73145: Variabler Besteckkorb € 24,-*</li> <li>▪ SZ78100: Silberbesteck-Kassette € 21,-*</li> </ul>	<ul style="list-style-type: none"> <li>▪ SZ73300: Weinglas-Korb € 24,-*</li> <li>▪ SZ72010: Schlauchverlängerung für getrennten Zu- und Ablauf € 44,-*</li> <li>▪ SZ73000: Spülhilfe-Set (Backblechsprühkopf, Flaschenhalter, Zusatzbesteckkorb und Kleinteilehalter) € 24,-*</li> <li>▪ SZ73005: Verblendungsleisten Edelstahl € 24,-*</li> <li>▪ SZ78100: Silberbesteck-Kassette € 21,-*</li> </ul>	<ul style="list-style-type: none"> <li>▪ SZ73300: Weinglas-Korb € 24,-*</li> <li>▪ SZ72010: Schlauchverlängerung für getrennten Zu- und Ablauf € 44,-*</li> <li>▪ SZ73000: Spülhilfe-Set (Backblechsprühkopf, Flaschenhalter, Zusatzbesteckkorb und Kleinteilehalter) € 24,-*</li> <li>▪ SZ73005: Verblendungsleisten Edelstahl € 24,-*</li> <li>▪ SZ78100: Silberbesteck-Kassette € 21,-*</li> </ul>	<ul style="list-style-type: none"> <li>▪ SZ73300: Weinglas-Korb € 24,-*</li> <li>▪ SZ72010: Schlauchverlängerung für getrennten Zu- und Ablauf € 44,-*</li> <li>▪ SZ73000: Spülhilfe-Set (Backblechsprühkopf, Flaschenhalter, Zusatzbesteckkorb und Kleinteilehalter) € 24,-*</li> <li>▪ SZ73005: Verblendungsleisten Edelstahl € 24,-*</li> <li>▪ SZ78100: Silberbesteck-Kassette € 21,-*</li> </ul>	<ul style="list-style-type: none"> <li>▪ SZ73300: Weinglas-Korb € 24,-*</li> <li>▪ SZ72010: Schlauchverlängerung für getrennten Zu- und Ablauf € 44,-*</li> <li>▪ SZ73000: Spülhilfe-Set (Backblechsprühkopf, Flaschenhalter, Zusatzbesteckkorb und Kleinteilehalter) € 24,-*</li> <li>▪ SZ73005: Verblendungsleisten Edelstahl € 24,-*</li> <li>▪ SZ78100: Silberbesteck-Kassette € 21,-*</li> </ul>	<ul style="list-style-type: none"> <li>▪ SZ73300: Weinglas-Korb € 24,-*</li> <li>▪ SZ72010: Schlauchverlängerung für getrennten Zu- und Ablauf € 44,-*</li> <li>▪ SZ73000: Spülhilfe-Set (Backblechsprühkopf, Flaschenhalter, Zusatzbesteckkorb und Kleinteilehalter) € 24,-*</li> <li>▪ SZ73005: Verblendungsleisten Edelstahl € 24,-*</li> <li>▪ SZ78100: Silberbesteck-Kassette € 21,-*</li> </ul>	<ul style="list-style-type: none"> <li>▪ SZ73300: Weinglas-Korb € 24,-*</li> <li>▪ SZ72010: Schlauchverlängerung für getrennten Zu- und Ablauf € 44,-*</li> <li>▪ SZ73000: Spülhilfe-Set (Backblechsprühkopf, Flaschenhalter, Zusatzbesteckkorb und Kleinteilehalter) € 24,-*</li> <li>▪ SZ73005: Verblendungsleisten Edelstahl € 24,-*</li> <li>▪ SZ78100: Silberbesteck-Kassette € 21,-*</li> </ul>







# Hier hat selbst die Zukunft Platz.

Die Kältegeräte-Neuheiten von Siemens.



**Lebensmittel halten bis zu 3x länger frisch: hyperFresh premium 0 °C.**

Für eine längere Frischhaltung sind sowohl Temperatur als auch Luftfeuchtigkeit entscheidend. Die hyperFresh premium 0°C Schubladen – eine für Obst und Gemüse mit Feuchtigkeitsregler sowie eine für Fisch und Fleisch – bieten dank unterschiedlicher Luftfeuchtigkeit überzeugende Vorteile. So bleiben Lebensmittel bis zu 3x länger frisch und die Vitamine wesentlich länger erhalten. Auch vermeiden die separaten Fächer unangenehme Geruchsübertragungen.



**Nie wieder abtauen. Full noFrost.**

Bei Full noFrost leitet ein Umluftsystem die Luftfeuchtigkeit aus dem Kühl- und Gefrierraum ab. Folge: Die Luft bleibt trocken. Dies verhindert zuverlässig die Bildung von Eis an den Geräteinnenseiten im Kühl- und Gefrierraum oder von Reif auf den Lebensmitteln. Das spart viel Zeit und viel Energie.



**Fügt sich passgenau ein: kein Seitenabstand nötig.**

Smart-Engineering macht's möglich: Die neuen Siemens coolFlex Kühlgeräte sind mit der Skin-Kondensor-Technologie ausgestattet, die es ermöglicht, dass diese passgenau und platzsparend ohne Abstand zu den beiden Seitenwänden aufgestellt werden können.



**Ein Kühlschrank, der mitdenkt.**

Bedienen Sie Ihren Siemens Kühlschrank mit Home Connect – von wo Sie wollen, wann Sie wollen. Über Home Connect und die im Kühlschrank integrierten Kameras kann man von überall aus direkt auf den Käse im Kühlschrank schauen. Und wenn der Käse fehlt, einfach eine digitale Einkaufsliste in Echtzeit erstellen. Die Full noFrost-Geräte der Baureihe iQ 500 und iQ 700 sind Home Connect-fähig.



[siemens-home.bsh-group.at/  
homeconnect](http://siemens-home.bsh-group.at/homeconnect)

# Frisch, frischer, hyperFresh.

## Die Frischesysteme von Siemens.

Fit, unabhängig, nachhaltig. So lauten drei wichtige Wertvorstellungen des modernen Menschen. Im Trend liegt heute der Genuss von frischen Lebensmitteln, auf die man jederzeit zugreifen möchte. Um diesem Bedürfnis in noch höherem Maße gerecht zu werden, führt Siemens hyperFresh premium (3 x länger frisch), hyperFresh plus (2 x länger frisch) und hyperFresh in den Privathaushalt ein.



### Obst und Gemüse bleiben länger knackig frisch: hyperFresh.

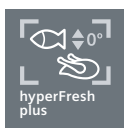
Ob Aprikosen, Brokkoli oder Feldsalat – in der hyperFresh Schublade lässt sich der Feuchtigkeitsgehalt auf das Eingelagerte abstimmen und einfach manuell per Schieberegler einstellen. So bleibt alles länger knackig und frisch.

hyperFresh premium 0°C hält Fisch, Fleisch, Obst und Gemüse bis zu 3x länger frisch als eine einfache Kühlung.

	hyperFresh premium	Kühlen
Kopfsalat	10	3
Pfirsiche	34	12
Spargel	14	3
Kohlrabi	60	7
Hühnerbrust	6	2
Rindfleisch	7	2

Lagerzeiten (in Tagen)

hyperFresh: länger frisch	
<b>Temperatur</b>	Bis zu 2–4°C kälter als im restlichen Kühlraum
<b>Feuchtigkeitskontrolle</b>	Mit einem Schieberegler lässt sich die Feuchtigkeit in der hyperFresh Schublade an den Inhalt anpassen.
<b>Empfohlene Lebensmittel</b>	Obst und Gemüse
<b>Ihr Nutzen</b>	Obst und Gemüse bleiben in der hyperFresh Schublade dank Feuchtigkeitsregler länger frisch.



Hält Fisch und Fleisch, Obst und Gemüse bis zu 2 x länger frisch: hyperFresh plus mit Feuchteregulierung. Mit einem Regler lässt sich die Feuchtigkeit in der hyperFresh plus Schublade an den Inhalt anpassen. Bei optimaler Feuchtigkeit bleiben Geschmack, Vitamine und Nährstoffe länger erhalten.



Lebensmittel halten bis zu 3 x länger frisch: hyperFresh premium 0°C. Für eine längere Frischhaltung sind sowohl Temperatur als auch Luftfeuchtigkeit entscheidend. Die hyperFresh premium 0°C Schubladen – eine für Obst und Gemüse mit Feuchtigkeitsregler sowie eine für Fisch und Fleisch – bieten dank unterschiedlicher Luftfeuchtigkeit überzeugende Vorteile. So bleiben Lebensmittel bis zu 3 x länger frisch und die Vitamine wesentlich länger erhalten. Auch vermeiden die separaten Fächer unangenehme Geruchsübertragungen.

	hyperFresh plus: Bis zu 2 x länger frisch	hyperFresh premium: Bis zu 3 x länger frisch
	Bis zu 2 – 4 °C kälter als im restlichen Kühlraum	Konstant nahe 0°C
	Mit einem Drückregler lässt sich die Feuchtigkeit in der hyperFresh plus Schublade an den Inhalt anpassen.	Mit einem Drehregler lässt sich die Feuchtigkeit in der hyperFresh premium Schublade an den Inhalt anpassen.
	Fisch und Fleisch Obst und Gemüse	<b>Trockene Zone:</b> niedrige Luftfeuchtigkeit für Fisch, Fleisch und Eier <b>Feuchte Zone:</b> hohe Luftfeuchtigkeit für Obst und Gemüse
	Eine Schublade hält Fisch und Fleisch bis zu 2 x länger frisch und lässt sich flexibel entnehmen.	Alle Lebensmittel bleiben bis zu 3 x länger frisch mit den hyperFresh premium 0°C Schubladen.





# Nie wieder oder deutlich schneller abtauen.

Sicher und auf Dauer Gefriergut zu lagern, erfordert eine optimale trockene Kälte mit niedriger Luftfeuchtigkeit, um weder im Gerät noch auf den Lebensmitteln eine Eisbereifung zu erzeugen. Bei unseren noFrost und Full noFrost-Geräten saugt ein Gebläse die warme Außenluft ab, leitet die Luftfeuchtigkeit um und gekühlte Umluft verhindert so zuverlässig Reifbildung. Aber auch die lowFrost-Technik ermöglicht die Abtauhäufigkeit zu reduzieren, da die Kälte nicht mehr innerhalb, sondern außerhalb des Gefriertraumes erzeugt wird.



## Nie wieder abtauen. Full noFrost.

Bei Full noFrost leitet ein Umluftsystem die Luftfeuchtigkeit aus dem Kühl- und Gefrierraum ab. Folge: Die Luft bleibt trocken. Dies verhindert zuverlässig die Bildung von Eis an den Geräteinnenseiten im Kühl- und Gefrierraum oder von Reif auf den Lebensmitteln. Das spart viel Zeit und viel Energie.



## Nie wieder abtauen: noFrost-Technik.

Bei noFrost leitet ein Umluftsystem die Luftfeuchtigkeit aus dem Gefrierraum ab. Außerdem taut sich das Gerät von Zeit zu Zeit selbst ab. Folge: Die Luft bleibt trocken. Und es bildet sich kaum Eis am Gerät oder Reif auf den Lebensmitteln.



## Schnelles Abtauen leicht gemacht: lowFrost-Technik.

Bei Reif- und Frostbildung erhöht sich der Stromverbrauch der Kältegeräte: Dank innovativer lowFrost-Technik mit speziellem Verdampfer ist bei den neuen coolEfficiency-Geräten nicht nur die Eisbildung deutlich geringer und homogener, sondern auch das Abtauen deutlich schneller als bei herkömmlichen Systemen.

# Volle Flexibilität.

Wie schön, wenn jeder Tag ein neues Abenteuer ist. Ob unangekündigt Gäste vorbeikommen oder ein spontaner Kurzurlaub übers Wochenende ansteht: Mit den neuen Kühlgeräten von Siemens sind Sie auf jede Situation vorbereitet. Ihre Lebensmittel bleiben dank der innovativen Features länger frisch und befinden sich in einer optimalen Umgebung. Bedienen Sie sich einfach. Alles andere übernimmt Ihr Kühlschrank.



**Fügt sich passgenau ein:  
kein Seitenabstand nötig.**

Smart-Engineering macht's möglich: Die neuen Siemens coolFlex Kühlgeräte sind mit der Skin-Kondensator-Technologie ausgestattet, die es ermöglicht, dass diese passgenau und platzsparend ohne Abstand zu den beiden Seitenwänden aufgestellt werden können.







**70-cm-Geräte:  
40% mehr Platz.**

Neben den Kühl-Gefrier-Kombinationen mit 60-cm-Standardbreite gibt es auch Kühlschränke mit 70 cm Breite und 78 cm Tiefe. In ihnen lässt sich erstaunlich viel unterbringen – ca. 40% mehr als bei einem vergleichbaren Gerät mit 60 cm Breite. Und das bei gleicher Höhe.

◀ 70 cm ▶

Gerätebreite

Kühlen

**Siemens-Kältegeräte mit 90° Türöffnungswinkel:  
Passen an jede Wand.**

Verschenken Sie keinen Zentimeter Platz mehr. Denn die neuen Kältegeräte von Siemens können Sie jetzt endlich ganz ohne Seitenwandabstand stellen. Ganz gleich ob auf der linken oder rechten Seite Ihrer Küche – dank innovativer Scharniertechnik lassen sich die Schubladen auch bei 90° Türöffnungswinkel herausziehen. Diese ermöglicht besten Bedienkomfort.



**Überraschend geräumig:  
bis zu 54 l mehr Volumen.**

Ab jetzt bleiben noch mehr Lebensmittel noch frischer: Die neuen Kältegeräte mit bis zu 54 Liter mehr Volumen erlauben es Ihnen, den ganzen Wocheneinkauf zu lagern. Das bedeutet zum Beispiel, dass Sie bis zu 20 Honigmelonen in einer einzigen Schublade frischhalten können.



# Design in allen Facetten.

**Alles im Blick:  
die LED-Kühlraumbeleuchtung.**  
Die ebenso energieeffizienten wie langlebigen Power-LED-Leuchten leuchten den Innenraum von oben bis unten perfekt aus. Und die leicht nach hinten abgeschrägte Lichtführung bietet den Vorteil, dass die Leuchte weder blenden noch zugestellt werden kann.




**Weniger putzen: antiFingerprint.**  
Die hochwertigen Edelstahl-Flächen der Kühlschränke sind mit einem speziellen Belag überzogen:  
Die antiFingerprint-Beschichtung macht Schluss mit den lästigen Fingerabdrücken auf dem Edelstahl.

**Stangengriff: Angenehm griffig**  
Der neue Edelstahl Stangengriff ermöglicht ein besonders ergonomisches Öffnen der Kältegeräte-Türen.



# Außen und innen: alles im Blick.



**Tür-Elektronik.**  
Super-Kühlen und -Gefrieren: Temperatur im Kühl- und Gefrierabteil getrennt einstell- und ablesbar.



**Separate Temperaturregelung mit touchControl: Präzise, einfach und innovativ.** Alle Kühlschrankfunktionen werden durch eine leichte Berührung über das übersichtliche touchControl-Bedienfeld gesteuert. Besonders praktisch: Die Temperaturregulierung von Gefrier- und Kühlraum ist dank der separaten Kühlkreisläufe getrennt voneinander zu steuern.



**Taste Super-Gefrieren: Supergroße Mengen superschnell einfrieren.** Um beim Einlagern neuer Lebensmittel ein Antauen bereits gefrorener Waren zu verhindern, aktivieren Sie einfach bis zu 24 Stunden vorher die Super-Gefrieren-Funktion. Das Gerät wird dann auf bis zu  $-30^{\circ}\text{C}$  automatisch heruntergekühlt, so dass neu eingelagerte warme Speisen den Gefrierprozess nicht unterbrechen. Spätestens nach 2,5 Tagen schaltet sich das System automatisch wieder ab.

**Präzise, einfach und intuitiv: indoorTouch Elektronikanzeige.** Steuern Sie alle Funktionen und Sensoren durch eine leichte Berührung über das übersichtliche und flächenbündige LCD-Bedienfeld. Regeln Sie zum Beispiel die drei Kühlkreisläufe von Kühlschrank, Gefrierfach und hyperFresh  $0^{\circ}\text{C}$  premium Schublade separat – für mehr Bedienkomfort. Besonders praktisch: die gradgenaue Temperatureinstellung.



# Kühlen und Gefrieren – Das Sortiment im Überblick.

Nutzen Sie die nachstehende Übersicht und finden Sie schnell und unkompliziert das passende Gerät.

Gerätebezeichnung	iQ	Gerätehöhe in cm	Gerätebreite in cm	Gerätetiefe in cm	Energie	Energieverbrauch in kWh/Jahr	Geräuschwert in dB (A) re 1 pW	Nutzinhalt in l			LED-Licht	low-Frost	Full no-Frost	Seite
								Gesamt	Kühlen	Gefrieren				



coolFlex Kühl-Gefrier-Kombinationen Full noFrost														
KG56FSB40	iQ 700	193	70	80	A+++ <sup>1</sup>	216	42	480	375	105	■	–	■	117
KG56FHB40	iQ 700	193	70	80	A+++ <sup>1</sup>	216	42	480	375	105	■	–	■	117
KG56FPI40	iQ 700	193	70	80	A+++ <sup>1</sup>	216	42	480	375	105	■	–	■	117
KG56FHI40	iQ 700	193	70	80	A+++ <sup>1</sup>	216	42	480	251	105	■	–	■	117
KG49FPI40	iQ 700	203	70	67	A+++ <sup>1</sup>	201	40	413	308	105	■	–	■	118
KG39FSB45	iQ 700	203	60	66	A+++ <sup>1</sup>	180	38	343	256	87	■	–	■	119
KG39FSW45	iQ 700	203	60	66	A+++ <sup>1</sup>	180	38	343	256	87	■	–	■	119
KG39FPI45	iQ 700	203	60	66	A+++ <sup>1</sup>	180	38	343	256	87	■	–	■	120
KG39FPB45	iQ 700	203	60	66	A+++ <sup>1</sup>	180	38	343	256	87	■	–	■	120
KG49NAI40	iQ 500	203	70	67	A+++ <sup>1</sup>	202	38	435	330	105	■	–	■	121
KG39NAI45	iQ 500	203	60	66	A+++ <sup>1</sup>	182	36	366	279	87	■	–	■	121
KG36NAI45	iQ 500	186	60	66	A+++ <sup>1</sup>	173	36	324	237	87	■	–	■	122
KG49NX4A	NEU iQ 300	203	70	67	A+++ <sup>1</sup>	202	38	435	330	105	■	–	■	122
KG39NXB45	iQ 300	203	60	66	A+++ <sup>1</sup>	182	36	366	279	87	■	–	■	122
KG39NXI46	iQ 300	203	60	66	A+++ <sup>1</sup>	182	36	366	279	87	■	–	■	123
KG39NXB35	iQ 300	203	60	66	A++ <sup>1</sup>	273	39	366	279	87	■	–	■	123
KG39NVL45	iQ 300	203	60	66	A+++ <sup>1</sup>	182	36	366	279	87	■	–	■	124
KG39NVI4B	iQ 300	203	60	66	A+++ <sup>1</sup>	182	36	366	279	87	■	–	■	124
KG39NVW45	iQ 300	203	60	66	A+++ <sup>1</sup>	182	36	366	279	87	■	–	■	124
KG39NVW35	iQ 300	203	60	66	A++ <sup>1</sup>	273	39	366	279	87	■	–	■	125
KG49NXI40	iQ 300	203	70	67	A+++ <sup>1</sup>	202	38	435	330	105	■	–	■	125
KG56NXI40	iQ 300	193	70	80	A+++ <sup>1</sup>	217	40	505	400	105	■	–	■	125
KG46NXI40	iQ 300	186	70	67	A+++ <sup>1</sup>	192	38	385	280	105	■	–	■	126
KG36NXB45	iQ 300	186	60	66	A+++ <sup>1</sup>	173	36	324	237	87	■	–	■	126
KG36NVI45	iQ 300	186	60	66	A+++ <sup>1</sup>	173	36	324	237	87	■	–	■	126
KG36NNL30	iQ 100	186	60	66	A++ <sup>1</sup>	235	42	302	215	87	■	–	■	127
KG36NNW30	iQ 100	186	60	66	A++ <sup>1</sup>	235	42	302	215	87	■	–	■	127
KG33NNL31	iQ 100	176	60	66	A++ <sup>1</sup>	228	42	279	192	87	■	–	■	127
Camera in the fridge Kühl-Gefrier-Kombination														
KG36NHI32	iQ 500	187	60	65	A++ <sup>1</sup>	258	42	320	234	86	■	–	no Frost	118
Kühl-Gefrier-Kombinationen														
KG58EBI40	iQ 500	191	70	77	A+++ <sup>1</sup>	196	39	495	377	118	■	■	–	128
KG49EBI40	iQ 500	201	70	65	A+++ <sup>1</sup>	175	38	412	301	111	■	■	–	128
KG49EBW40	iQ 500	201	70	65	A+++ <sup>1</sup>	175	38	412	301	111	■	■	–	129
KG39EAI40	iQ 500	201	60	65	A+++ <sup>1</sup>	156	38	337	249	88	■	■	–	129
KG39EBI41	iQ 500	201	60	65	A+++ <sup>1</sup>	156	34	337	249	88	■	■	–	130
KG39EBI40	iQ 500	201	60	65	A+++ <sup>1</sup>	156	38	337	249	88	■	■	–	130
KG39EAL43	iQ 500	201	60	65	A+++ <sup>1</sup>	156	38	337	249	88	■	■	–	130
KG39EAW43	iQ 500	201	60	65	A+++ <sup>1</sup>	156	38	337	249	88	■	■	–	131
KG36EAL43	iQ 500	186	60	65	A+++ <sup>1</sup>	149	38	302	214	88	■	■	–	131
KG36EAW43	iQ 500	186	60	65	A+++ <sup>1</sup>	149	38	302	214	88	■	■	–	131
KG39VVI31	iQ 300	201	60	65	A++ <sup>1</sup>	237	39	343	249	94	■	■	–	132
KG39VVL31	iQ 300	201	60	65	A++ <sup>1</sup>	237	39	343	249	94	■	■	–	132
KG39VW31	iQ 300	201	60	65	A++ <sup>1</sup>	237	39	343	249	94	■	■	–	132
KG39VUL3B	iQ 300	201	60	65	A++ <sup>1</sup>	237	39	343	249	94	■	■	–	133
KG36WXL30S	iQ 500	186	60	65	A++ <sup>1</sup>	226	39	307	213	94	■	■	–	133
KG36VVI32	iQ 300	186	60	65	A++ <sup>1</sup>	226	39	308	214	94	■	■	–	133
KG36VVL32	iQ 300	186	60	65	A++ <sup>1</sup>	226	39	308	214	94	■	■	–	134
KG36VW32	iQ 300	186	60	65	A++ <sup>1</sup>	226	39	308	214	94	■	■	–	134
KG33VVL31	iQ 300	176	60	65	A++ <sup>1</sup>	219	39	287	193	94	■	■	–	134
KG33VW31	iQ 300	176	60	65	A++ <sup>1</sup>	219	39	287	193	94	■	■	–	135
Kühl-Gefrier-Automaten, Gefrierteil oben														
KD33EAI40	iQ 500	176	60	65	A+++ <sup>1</sup>	139	38	293	226	67	■	–	–	135
KD29VVL30	iQ 300	161	60	65	A++ <sup>1</sup>	204	39	264	194	70	■	–	–	135

Geräte- bezeichnung	iQ	Geräte- höhe in cm	Geräte- breite in cm	Geräte- tiefe in cm	Energie	Energie- verbrauch in kWh/Jahr	Geräusch- wert in dB (A) re 1 pW	Nutzinhalt in l			LED- Licht	low- Frost	no- Frost	Seite
								Gesamt	Kühlen	Gefrie- ren				



Standkühlschränke														
KS36FPI40	iQ 700	186	60	65	A+++ <sup>1</sup>	84	38	300	300	–	■	–	–	155
KS36WPI30	iQ 700	187	60	65	A++ <sup>1</sup>	112	39	346	346	–	■	–	–	155
KS36FPI30	iQ 700	186	60	65	A++ <sup>1</sup>	127	41	300	300	–	■	–	–	156
KS36FPW30	iQ 700	186	60	65	A++ <sup>1</sup>	127	41	300	300	–	■	–	–	156
KS36VAI41	iQ 500	186	60	65	A+++ <sup>1</sup>	75	39	346	346	–	■	–	–	156
KS36VAW41	iQ 500	186	60	65	A+++ <sup>1</sup>	75	39	346	346	–	■	–	–	157
KS36VBI30	iQ 500	186	60	65	A++ <sup>1</sup>	112	39	346	346	–	■	–	–	157
KS36VVL40	iQ 300	186	60	65	A+++ <sup>1</sup>	75	39	346	346	–	■	–	–	157
KS36VW40	iQ 300	186	60	65	A+++ <sup>1</sup>	75	39	346	346	–	■	–	–	158
KS36VVI30	iQ 300	186	60	65	A++ <sup>1</sup>	112	39	346	346	–	■	–	–	158
KS36VW30	iQ 300	186	60	65	A++ <sup>1</sup>	112	39	346	346	–	■	–	–	158
KS29VW40	iQ 300	161	60	65	A+++ <sup>1</sup>	71	39	290	290	–	■	–	–	159
KS29VNW3P	NEU iQ 100	161	60	65	A++ <sup>1</sup>	107	39	290	290	–	■	–	–	159
side-by-side														
KA92DHB31	iQ 700	175,6	91	72,1	A++ <sup>1</sup>	348	42	541	368	173	■	–	■	137
KA92DHI31	NEU iQ 700	175,6	91,2	73,2	A++ <sup>1</sup>	348	42	541	368	173	■	–	■	138
KA92DSB30	iQ 700	175,6	91	72,1	A++ <sup>1</sup>	348	42	541	368	173	■	–	■	138
KA92NLB35	iQ 700	175,6	91	72,1	A++ <sup>1</sup>	385	43	592	375	217	■	–	■	139
KA92DAI30	iQ 500	175,6	91	72,1	A++ <sup>1</sup>	348	42	541	368	173	■	–	■	139
KA90DAI30	iQ 500	177	91	72	A++ <sup>1</sup>	338	41	522	359	163	■	–	■	140
KA90DVI30	iQ 500	177	91	72	A++ <sup>1</sup>	341	41	533	370	163	■	–	■	140
KA90DVI20	iQ 500	177	91	72	A+ <sup>1</sup>	436	43	533	370	163	■	–	■	141
KA90GAI20	iQ 500	177	91	72	A+ <sup>1</sup>	432	42	522	359	163	■	–	■	141
KA90NVI30	iQ 300	177	91	72	A+++ <sup>1</sup>	373	43	573	373	200	–	–	■	142
KA90NVI20	iQ 300	177	91	72	A+ <sup>1</sup>	475	44	573	373	200	–	–	■	142
KM40FSB20	iQ 700	191,1	75,2	71,5	A+ <sup>1</sup>	379	43	400	294	106	■	–	■	143
KM40FAI20	iQ 700	191,1	75,2	71,5	A+ <sup>1</sup>	379	43	400	294	106	■	–	■	143
side-by-side singleDoor-Sets														
KA99FPI40 bestehend aus Verbindungssatz KS36ZAL00 und														145
KS36FPI40	iQ 700	186	60	65	A+++ <sup>1</sup>	84	38	300	300	–	■	–	–	155
GS36NAI40		186	60	65	A+++ <sup>1</sup>	156	38	237	–	237	■	–	■	165
KA99DPI25 bestehend aus Verbindungssatz KS36ZAL00 und														146
KS36FPI30	iQ 700	186	60	65	A++ <sup>1</sup>	124	41	300	300	–	■	–	–	156
GS36DPI20		187	60	65	A+ <sup>1</sup>	279	42	210	–	210	■	–	■	165
KA99FPI35 bestehend aus Verbindungssatz KS36ZAL00 und														147
KS36FPI40	iQ 700	186	60	65	A+++ <sup>1</sup>	84	38	300	300	–	■	–	–	155
GS36NAI31		186	60	65	A++ <sup>1</sup>	234	42	237	–	237	■	–	■	166
KA99FPI30 bestehend aus Verbindungssatz KS36ZAL00 und														148
KS36FPI30	iQ 700	186	60	65	A++ <sup>1</sup>	124	41	300	300	–	■	–	–	156
GS36NAI31		186	60	65	A++ <sup>1</sup>	234	42	237	–	237	■	–	■	166
KA99NAI35 bestehend aus Verbindungssatz KS36ZAL00 und														149
KS36VAI41	iQ 500	186	60	65	A+++ <sup>1</sup>	75	39	346	346	–	■	–	–	156
GS36NAI31		186	60	65	A++ <sup>1</sup>	234	42	237	–	237	■	–	■	166
KA99NBI30 bestehend aus Verbindungssatz KS36ZAL00 und														150
KS36VBI30	iQ 500	186	60	65	A++ <sup>1</sup>	112	39	346	346	–	■	–	–	157
GS36NBI30		186	60	65	A++ <sup>1</sup>	234	42	237	–	237	■	–	■	166
KA99NAW35 bestehend aus Verbindungssatz KS36ZAW00 und														151
KS36VAW41	iQ 500	186	60	65	A+++ <sup>1</sup>	75	39	346	346	–	■	–	–	157
GS36NAW31		186	60	65	A++ <sup>1</sup>	234	42	237	–	237	■	–	■	166
KA99NVI30 bestehend aus Verbindungssatz KS36ZAL00 und														152
KS36VVI30	iQ 300	186	60	65	A++ <sup>1</sup>	112	39	346	346	–	■	–	–	158
GS36NVI30		186	60	65	A++ <sup>1</sup>	234	42	237	–	237	–	–	■	167
KA99NVW30 bestehend aus Verbindungssatz KS36ZAW00 und														153
KS36VW30	iQ 300	186	60	65	A++ <sup>1</sup>	112	39	346	346	–	■	–	–	158
GS36NVW30		186	60	65	A++ <sup>1</sup>	234	42	237	–	237	–	–	■	167

# Kühlen und Gefrieren – Das Sortiment im Überblick.

Geräte- bezeichnung	iQ	Geräte- höhe in cm	Geräte- breite in cm	Geräte- tiefe in cm	Energie	Energie- verbrauch in kWh/Jahr	Geräusch- wert in dB (A) re 1 pW	Nutzinhalt in l			LED- Licht	low- Frost	no- Frost	Seite
								Gesamt	Kühlen	Gefrie- ren				



Gefrierschränke														
GS58NAW41	iQ 500	191	70	78	A+++ <sup>1</sup>	201	41	360	–	360	■	–	■	162
GS58NAW30	iQ 500	191	70	78	A++ <sup>1</sup>	301	42	360	–	360	■	–	■	163
GS54NAW41	iQ 500	176	70	78	A+++ <sup>1</sup>	187	41	323	–	323	■	–	■	163
GS54NAW42	iQ 500	176	70	78	A+++ <sup>1</sup>	187	41	323	–	323	■	–	■	163
GS54NAW30	iQ 500	176	70	78	A++ <sup>1</sup>	281	42	323	–	323	■	–	■	164
GS51NAW41	iQ 500	161	70	78	A+++ <sup>1</sup>	174	41	286	–	286	■	–	■	164
GS51NAW30	iQ 500	161	70	78	A++ <sup>1</sup>	261	42	286	–	286	■	–	■	164
GS36DPI20	iQ 700	187	60	65	A+ <sup>1</sup>	279	42	210	–	210	■	–	■	165
GS36NAI40	iQ 500	186	60	65	A+++ <sup>1</sup>	156	38	237	–	237	■	–	■	165
GS36NAW40	iQ 500	186	60	65	A+++ <sup>1</sup>	156	38	237	–	237	■	–	■	165
GS36NBI30	iQ 500	186	60	65	A++ <sup>1</sup>	234	42	237	–	237	■	–	■	166
GS36NAI31	iQ 500	186	60	65	A++ <sup>1</sup>	234	42	237	–	237	■	–	■	166
GS36NAW31	iQ 500	186	60	65	A++ <sup>1</sup>	234	42	237	–	237	■	–	■	166
GS36NVI30	iQ 300	186	60	65	A++ <sup>1</sup>	234	42	237	–	237	–	–	■	167
GS36NVW30	iQ 300	186	60	65	A++ <sup>1</sup>	234	42	237	–	237	–	–	■	167
GS33NVW30	iQ 300	176	60	65	A++ <sup>1</sup>	225	42	220	–	220	–	–	■	167
GS29NAW30	iQ 500	161	60	65	A++ <sup>1</sup>	211	42	195	–	195	■	–	■	168
GS29NVW30	iQ 300	161	60	65	A++ <sup>1</sup>	211	42	195	–	195	–	–	■	168
GS36VW31	iQ 300	186	60	65	A++ <sup>1</sup>	212	42	237	–	237	–	–	–	168
GS33VW31	iQ 300	176	60	65	A++ <sup>1</sup>	204	42	220	–	220	–	–	–	169
GS29VW31	iQ 300	161	60	65	A++ <sup>1</sup>	194	42	198	–	198	–	–	–	169
GS24VW31	iQ 300	146	60	65	A++ <sup>1</sup>	183	42	173	–	173	–	–	–	169
Gefriertruhen														
GC33MAW40	iQ 500	91,6	140,5	74,3	A+++ <sup>1</sup>	136	42	273	–	273	–	–	–	170
GC34MAW30	iQ 500	91,6	140,5	74,3	A++ <sup>1</sup>	249	42	386	–	386	–	–	–	170
GC27MAW40	iQ 500	91,6	118,0	74,3	A+++ <sup>1</sup>	120	42	212	–	212	–	–	–	171
GC28MAW30	iQ 500	91,6	118,0	74,3	A++ <sup>1</sup>	218	42	307	–	307	–	–	–	171
GC24MAW30	iQ 500	91,6	101,0	74,3	A++ <sup>1</sup>	195	42	250	–	250	–	–	–	171





Kühl-Gefrier-Kombi. Full noFrost  
KG56FSB40/KG56FHB40 coolFlex

iQ 700 siehe Seite 117  
UPE in Euro **1.889,-\*** / **1.919,-\***



Kühl-Gefrier-Kombi. Full noFrost  
KG56FPI40/KG56FHI40 coolFlex

iQ 700 siehe Seite 117  
UPE in Euro **1.669,-\*** / **1.699,-\***



Kühl-Gefrier-Kombi. noFrost  
KG36NHI32

iQ 500 siehe Seite 118  
UPE in Euro **1.379,-\***




Kühl-Gefrier-Kombi. Full noFrost  
KG49FPI40 coolFlex

iQ 700 siehe Seite 118  
UPE in Euro **1.619,-\***



Kühl-Gefrier-Kombi. Full noFrost  
KG39FSB45 coolFlex

iQ 700 siehe Seite 119  
UPE in Euro **1.779,-\***



Kühl-Gefrier-Kombi. Full noFrost  
KG39FSW45 coolFlex

iQ 700 siehe Seite 119  
UPE in Euro **1.779,-\***



Kühl-Gefrier-Kombi. Full noFrost  
KG39FPI45 coolFlex

iQ 700 siehe Seite 120  
UPE in Euro **1.559,-\***



Kühl-Gefrier-Kombi. Full noFrost  
KG39FPB45 coolFlex

iQ 700 siehe Seite 120  
UPE in Euro **1.619,-\***



Kühl-Gefrier-Kombi. Full noFrost  
KG49NAI40 coolFlex

iQ 500 siehe Seite 121  
UPE in Euro **1.409,-\***



Kühl-Gefrier-Kombi. Full noFrost  
KG39NAI45 coolFlex

iQ 500 siehe Seite 121  
UPE in Euro **1.359,-\***



Kühl-Gefrier-Kombi. Full noFrost  
KG36NAI45 coolFlex

iQ 500 siehe Seite 122  
UPE in Euro **1.309,-\***



Kühl-Gefrier-Kombi. Full noFrost  
KG49NXX4A coolFlex

iQ 300 siehe Seite 122  
UPE in Euro **1.419,-\***



Kühl-Gefrier-Kombi. Full noFrost  
KG39NXB45 coolFlex

iQ 300 siehe Seite 122  
UPE in Euro **1.369,-\***



Kühl-Gefrier-Kombi. Full noFrost  
KG39NXI46 coolFlex

iQ 300 siehe Seite 123  
UPE in Euro **1.259,-\***



Kühl-Gefrier-Kombi. Full noFrost  
KG39NXB35 coolFlex

iQ 300 siehe Seite 123  
UPE in Euro **1.209,-\***

\* Unverbindliche Preisempfehlung des Herstellers inkl. 20% MwSt. in Euro.  
¹ Auf einer Energieeffizienzklassen-Skala von A+++ bis D.

# Kühlen und Gefrieren – Das Sortiment im Überblick.

Kühl-Gefrier-Kombi. Full noFrost KG39NVL45 coolFlex	Kühl-Gefrier-Kombi. Full noFrost KG39NVI4B coolFlex	Kühl-Gefrier-Kombi. Full noFrost KG39NVW45 coolFlex	Kühl-Gefrier-Kombi. Full noFrost KG39NVW35 coolFlex
iQ 300	siehe Seite 124	iQ 300	siehe Seite 124
UPE in Euro	<b>1.129,-*</b>	UPE in Euro	<b>1.199,-*</b>
iQ 300	siehe Seite 124	iQ 300	siehe Seite 124
UPE in Euro	<b>1.059,-*</b>	UPE in Euro	<b>909,-*</b>

Kühl-Gefrier-Kombi. Full noFrost KG49NXI40 coolFlex	Kühl-Gefrier-Kombi. Full noFrost KG56NXI40 coolFlex	Kühl-Gefrier-Kombi. Full noFrost KG46NXI40 coolFlex	Kühl-Gefrier-Kombi. Full noFrost KG36NXB45 coolFlex
iQ 300	siehe Seite 125	iQ 300	siehe Seite 126
UPE in Euro	<b>1.359,-*</b>	UPE in Euro	<b>1.439,-*</b>
iQ 300	siehe Seite 125	iQ 300	siehe Seite 126
UPE in Euro	<b>1.259,-*</b>	UPE in Euro	<b>1.279,-*</b>

Kühl-Gefrier-Kombi. Full noFrost KG36NVI45 coolFlex	Kühl-Gefrier-Kombi. Full noFrost KG36NNL30 coolFlex	Kühl-Gefrier-Kombi. Full noFrost KG36NNW30 coolFlex	Kühl-Gefrier-Kombi. Full noFrost KG33NNL31 coolFlex
iQ 300	siehe Seite 126	iQ 100	siehe Seite 127
UPE in Euro	<b>1.129,-*</b>	UPE in Euro	<b>809,-*</b>
iQ 100	siehe Seite 127	iQ 100	siehe Seite 127
UPE in Euro	<b>749,-*</b>	UPE in Euro	<b>719,-*</b>

Kühl-Gefrier-Kombinationen				
	Kühl-Gefrier-Kombination KG58EBI40	Kühl-Gefrier-Kombination KG49EBI40	Kühl-Gefrier-Kombination KG49EBW40	Kühl-Gefrier-Kombination KG39EAI40
	iQ 500	siehe Seite 128	iQ 500	siehe Seite 129
	UPE in Euro	<b>1.279,-*</b>	UPE in Euro	<b>1.109,-*</b>
iQ 500	siehe Seite 128	iQ 500	siehe Seite 129	
UPE in Euro	<b>1.179,-*</b>	UPE in Euro	<b>1.059,-*</b>	
iQ 500	siehe Seite 129	iQ 500	siehe Seite 129	
UPE in Euro	<b>1.109,-*</b>	UPE in Euro	<b>1.109,-*</b>	

Kühl-Gefrier-Kombination KG39EBI41		Kühl-Gefrier-Kombination KG39EBI40		Kühl-Gefrier-Kombination KG39EAL43		Kühl-Gefrier-Kombination KG39EAW43		
iQ 500	siehe Seite 130	iQ 500	siehe Seite 130	iQ 500	siehe Seite 130	iQ 500	siehe Seite 131	
UPE in Euro		UPE in Euro		UPE in Euro		UPE in Euro		
<b>1.169,-*</b>		<b>1.109,-*</b>		<b>1.039,-*</b>		<b>989,-*</b>		




























Kühl-Gefrier-Kombination KG36EAL43		Kühl-Gefrier-Kombination KG36EAW43		Kühl-Gefrier-Kombination KG39VVI31		Kühl-Gefrier-Kombination KG39VVL31	
iQ 500	siehe Seite 131	iQ 500	siehe Seite 131	iQ 300	siehe Seite 132	iQ 300	siehe Seite 132
UPE in Euro		UPE in Euro		UPE in Euro		UPE in Euro	
<b>999,-*</b>		<b>949,-*</b>		<b>859,-*</b>		<b>819,-*</b>	

			<b>Seitenwände anthrazit</b>				
Kühl-Gefrier-Kombination KG39VWV31		Kühl-Gefrier-Kombination KG39VUL3B		Kühl-Gefrier-Kombination KG36WXL305		Kühl-Gefrier-Kombination KG36VVI32	
iQ 300	siehe Seite 132	iQ 300	siehe Seite 133	iQ 500	siehe Seite 133	iQ 300	siehe Seite 133
UPE in Euro		UPE in Euro		UPE in Euro		UPE in Euro	
<b>749,-*</b>		<b>829,-*</b>		<b>919,-*</b>		<b>819,-*</b>	

Kühl-Gefrier-Kombination KG36VVL32		Kühl-Gefrier-Kombination KG36VWV32		Kühl-Gefrier-Kombination KG33VVL31		Kühl-Gefrier-Kombination KG33VWV31	
iQ 300	siehe Seite 134	iQ 300	siehe Seite 134	iQ 300	siehe Seite 134	iQ 300	siehe Seite 135
UPE in Euro		UPE in Euro		UPE in Euro		UPE in Euro	
<b>749,-*</b>		<b>699,-*</b>		<b>699,-*</b>		<b>639,-*</b>	



# Kühlen und Gefrieren – Das Sortiment im Überblick.

							
	<b>Kühl-Gefrier-Automat KD33EA140</b> iQ 500    siehe Seite 135 UPE in Euro <b>959,-*</b>	<b>Kühl-Gefrier-Automat KD29VVL30</b> iQ 300    siehe Seite 135 UPE in Euro <b>699,-*</b>		<b>Kühl-Gefrier-Kombination noFrost KA92DHB31</b> iQ 700    siehe Seite 137 UPE in Euro <b>4.109,-*</b>	<b>Kühl-Gefrier-Kombination noFrost KA92DHI31</b> iQ 700    siehe Seite 138 UPE in Euro <b>3.809,-*</b>		
							
	<b>Kühl-Gefrier-Kombination noFrost KA92DSB30</b> iQ 700    siehe Seite 138 UPE in Euro <b>3.729,-*</b>	<b>Kühl-Gefrier-Kombination noFrost KA92NLB35</b> iQ 700    siehe Seite 139 UPE in Euro <b>2.769,-*</b>		<b>Kühl-Gefrier-Kombination noFrost KA92DAI30</b> iQ 500    siehe Seite 139 UPE in Euro <b>3.199,-*</b>	<b>Kühl-Gefrier-Kombination noFrost KA90DAI30</b> iQ 500    siehe Seite 140 UPE in Euro <b>2.819,-*</b>		
							
	<b>Kühl-Gefrier-Kombination noFrost KA90DVI30</b> iQ 500    siehe Seite 140 UPE in Euro <b>2.669,-*</b>	<b>Kühl-Gefrier-Kombination noFrost KA90DVI20</b> iQ 500    siehe Seite 141 UPE in Euro <b>2.139,-*</b>		<b>Kühl-Gefrier-Kombination noFrost KA90GAI20</b> iQ 500    siehe Seite 141 UPE in Euro <b>2.239,-*</b>	<b>Kühl-Gefrier-Kombination noFrost KA90NVI30</b> iQ 300    siehe Seite 142 UPE in Euro <b>2.139,-*</b>		
							
	<b>Kühl-Gefrier-Kombination noFrost KA90NVI20</b> iQ 300    siehe Seite 142 UPE in Euro <b>1.759,-*</b>		<b>Kühl-Gefrier-Kombination noFrost KM40FSB20</b> iQ 700    siehe Seite 143 UPE in Euro <b>3.199,-*</b>		<b>Kühl-Gefrier-Kombination noFrost KM40FAI20</b> iQ 700    siehe Seite 143 UPE in Euro <b>2.869,-*</b>		<b>Stand-Kühl-/Gefrierschrank-Set KA99FPI40</b> iQ 700    siehe Seite 145 UPE in Euro <b>2.899,-*</b>



Stand-Kühl-/Gefrierschrank-Set KA99DPI25	Stand-Kühl-/Gefrierschrank-Set KA99FPI35	Stand-Kühl-/Gefrierschrank-Set KA99FPI30	Stand-Kühl-/Gefrierschrank-Set KA99NAI35
iQ 700	iQ 700	iQ 700	iQ 500
siehe Seite 146	siehe Seite 147	siehe Seite 148	siehe Seite 149
UPE in Euro	UPE in Euro	UPE in Euro	UPE in Euro
<b>3.059,-*</b>	<b>2.569,-*</b>	<b>2.299,-*</b>	<b>2.199,-*</b>



Stand-Kühl-/Gefrierschrank-Set KA99NBI30	Stand-Kühl-/Gefrierschrank-Set KA99NAW35	Stand-Kühl-/Gefrierschrank-Set KA99NVI30	Stand-Kühl-/Gefrierschrank-Set KA99NVW30
iQ 500	iQ 500	iQ 300	iQ 300
siehe Seite 150	siehe Seite 151	siehe Seite 152	siehe Seite 153
UPE in Euro	UPE in Euro	UPE in Euro	UPE in Euro
<b>2.079,-*</b>	<b>1.969,-*</b>	<b>1.799,-*</b>	<b>1.569,-*</b>



Kühlschrank KS36FPI40	Kühlschrank KS36WPI30	Kühlschrank KS36FPI30	Kühlschrank KS36FPW30
iQ 700	iQ 700	iQ 700	iQ 700
siehe Seite 155	siehe Seite 155	siehe Seite 156	siehe Seite 156
UPE in Euro	UPE in Euro	UPE in Euro	UPE in Euro
<b>1.489,-*</b>	<b>1.279,-*</b>	<b>1.229,-*</b>	<b>1.129,-*</b>





Kühlschrank KS36VAI41	Kühlschrank KS36VAW41	Kühlschrank KS36VBI30	Kühlschrank KS36VVL40
iQ 500	iQ 500	iQ 500	iQ 300
siehe Seite 156	siehe Seite 157	siehe Seite 157	siehe Seite 157
UPE in Euro	UPE in Euro	UPE in Euro	UPE in Euro
<b>1.179,-*</b>	<b>1.059,-*</b>	<b>1.059,-*</b>	<b>1009,-*</b>

# Kühlen und Gefrieren – Das Sortiment im Überblick.

							
							
							
Kühlschrank KS36VVW40		Kühlschrank KS36VVI30		Kühlschrank KS36VVW30		Kühlschrank KS29VVW40	
iQ 300	siehe Seite 158	iQ 300	siehe Seite 158	iQ 300	siehe Seite 158	iQ 300	siehe Seite 159
UPE in Euro <b>959,-*</b>		UPE in Euro <b>909,-*</b>		UPE in Euro <b>809,-*</b>		UPE in Euro <b>859,-*</b>	

		<b>Neu</b> Stand-Gefrierschränke									
											
											
Kühlschrank KS29VNW3P			Gefrierschrank noFrost GS58NAW41		Gefrierschrank noFrost GS58NAW30		Gefrierschrank noFrost GS54NAW41				
iQ 100	siehe Seite 159	iQ 500	siehe Seite 162	iQ 500	siehe Seite 163	iQ 500	siehe Seite 163				
UPE in Euro <b>689,-*</b>		UPE in Euro <b>1279,-*</b>		UPE in Euro <b>1059,-*</b>		UPE in Euro <b>1229,-*</b>					

							
							
							
							
Gefrierschrank noFrost GS54NAW42		Gefrierschrank noFrost GS54NAW30		Gefrierschrank noFrost GS51NAW41		Gefrierschrank noFrost GS51NAW30	
iQ 500	siehe Seite 163	iQ 500	siehe Seite 164	iQ 500	siehe Seite 164	iQ 500	siehe Seite 164
UPE in Euro <b>1229,-*</b>		UPE in Euro <b>1009,-*</b>		UPE in Euro <b>1179,-*</b>		UPE in Euro <b>959,-*</b>	

					
					
					
					
Gefrierschrank noFrost GS36DPI20		Gefrierschrank noFrost GS36NAI40		Gefrierschrank noFrost GS36NAW40	
iQ 700	siehe Seite 165	iQ 500	siehe Seite 165	iQ 500	siehe Seite 165
UPE in Euro <b>1759,-*</b>		UPE in Euro <b>1429,-*</b>		UPE in Euro <b>1299,-*</b>	



											
Gefrierschrank noFrost GS36NB130			Gefrierschrank noFrost GS36NAI31			Gefrierschrank noFrost GS36NAW31			Gefrierschrank noFrost GS36NVI30		
iQ 500	siehe Seite 166		iQ 500	siehe Seite 166		iQ 500	siehe Seite 166		iQ 300	siehe Seite 167	
UPE in Euro			1149,-*			UPE in Euro			1079,-*		
UPE in Euro			979,-*			UPE in Euro			979,-*		

											
Gefrierschrank noFrost GS36NVW30			Gefrierschrank noFrost GS33NVW30			Gefrierschrank noFrost GS29NAW30			Gefrierschrank noFrost GS29NVW30		
iQ 300	siehe Seite 167		iQ 300	siehe Seite 167		iQ 500	siehe Seite 168		iQ 300	siehe Seite 168	
UPE in Euro			879,-*			UPE in Euro			849,-*		
UPE in Euro			849,-*			UPE in Euro			789,-*		

							
Gefrierschrank GS36VVW31		Gefrierschrank GS33VVW31		Gefrierschrank GS29VVW31		Gefrierschrank GS24VVW31	
iQ 300	siehe Seite 168	iQ 300	siehe Seite 169	iQ 300	siehe Seite 169	iQ 300	siehe Seite 169
UPE in Euro		829,-*		UPE in Euro		769,-*	
UPE in Euro		719,-*		UPE in Euro		669,-*	

Gefriertruhen											
											
	Gefriertruhe GC33MAW40		Gefriertruhe GC34MAW30		Gefriertruhe GC27MAW40		Gefriertruhe GC28MAW30		Gefriertruhe GC24MAW30		
	iQ 500	siehe Seite 170	iQ 500	siehe Seite 170	iQ 500	siehe Seite 171	iQ 500	siehe Seite 171	iQ 500	siehe Seite 171	
	UPE in Euro		979,-*		UPE in Euro		819,-*		UPE in Euro		899,-*
UPE in Euro		739,-*		UPE in Euro		689,-*		UPE in Euro		689,-*	

# Schauen Sie in Ihren Kühlschrank. Während Sie die Welt entdecken.

Mit der Home Connect App haben Sie Ihren Siemens Kühlschrank immer im Blick und ideale Frische ist so leicht zu erreichen wie nie zuvor.

Zwei im Kühlschrank integrierte Kameras sorgen im Zusammenspiel mit der Home Connect App dafür, dass Sie Ihre Lebensmittel immer im Blick haben. Und ganz egal, welche kulinarische Eingebung Sie unterwegs überkommt – in wenigen Sekunden wissen Sie Bescheid, welche Zutaten Sie eventuell noch besorgen müssen.

Jedes Lebensmittel benötigt eine bestimmte Umgebung, um optimal frisch zu bleiben. Dank der Aufbewahrungstipps in Ihrer Home Connect App müssen Sie sich allerdings nicht lange mit den Besonderheiten Ihrer Lebensmittel beschäftigen: Die App sagt Ihnen, wo Sie welches Lebensmittel am besten lagern. Ganz nebenbei liefert sie Ihnen wertvolle Informationen über die Lebensmittel in Ihrem Kühlschrank.



[siemens-home.bsh-group.at/  
homeconnect](http://siemens-home.bsh-group.at/homeconnect)

# Das neue coolFlex-Highlight mit richtig viel Platz

Kühl-Gefrier-Kombination Full noFrost

iQ 700

Kühl-Gefrier-Kombination Full noFrost

iQ 700



Energie



Energie



Produkt	<b>KG56FSB40</b> Glastüren schwarz <b>KG56FHB40 (ohne Abbildung) =</b> <b>KG56FSB40 inkl. KS10ZHC00</b> Glastüren schwarz	<b>€ 1.889,-*</b> <b>€ 1.919,-*</b>	<b>KG56FPI40</b> Edelstahl-Türen <b>KG56FHI40 (ohne Abbildung) =</b> <b>KG56FPI40 inkl. KS10ZHC00</b> Türen Edelstahl	<b>€ 1.669,-*</b> <b>€ 1.699,-*</b>
Leistung und Verbrauch	<ul style="list-style-type: none"> <li>▪ Energie-Effizienzklasse: A+++<sup>3</sup></li> <li>▪ Energieverbrauch<sup>1,2</sup>: 216 kWh/Jahr</li> <li>▪ Nutzinhalt gesamt: 480 l</li> <li>▪ Klimaklasse SN-T</li> <li>▪ Anschlusswert: 100 W</li> <li>▪ Geräuschwert: 42 dB(A) re 1 pW</li> </ul>		<ul style="list-style-type: none"> <li>▪ Energie-Effizienzklasse: A+++<sup>3</sup></li> <li>▪ Energieverbrauch<sup>1,2</sup>: 216 kWh/Jahr</li> <li>▪ Nutzinhalt gesamt: 480 l</li> <li>▪ Klimaklasse SN-T</li> <li>▪ Anschlusswert: 100 W</li> <li>▪ Geräuschwert: 42 dB(A) re 1 pW</li> </ul>	
Komfort	<ul style="list-style-type: none"> <li>▪ <b>HomeConnect-fähig über WLAN</b></li> <li>▪ <b>Kommunikationsmodul (WiFi-Modul) KS10ZHC00 (inklusive für KG56FHB40, als Sonderzubehör für KG56FSB40 erhältlich)</b></li> <li>▪ <b>HomeConnect:</b> Fernstart und Fernüberwachung</li> <li>▪ Full noFrost – nie wieder abtauen!</li> <li>▪ touchControl-Elektronik – Elektronische Temperaturregelung, exakt über LCD ablesbar – in die Türe integriert</li> <li>▪ Optische und akustische Warneinrichtung bei geöffneter Tür</li> <li>▪ LED mit softStart</li> <li>▪ Multi-Airflow-System</li> <li>▪ superKühlen ▪ superGefrieren</li> <li>▪ Urlaubsschaltung</li> <li>▪ Energie-Sparschaltung</li> <li>▪ Kindersicherung</li> <li>▪ Türanschlag rechts, wechselbar</li> <li>▪ Höhenverstellbare Füße vorne, Rollen hinten</li> </ul>		<ul style="list-style-type: none"> <li>▪ <b>HomeConnect-fähig über WLAN</b></li> <li>▪ <b>Kommunikationsmodul (WiFi-Modul) KS10ZHC00 (inklusive für KG56FHI40, als Sonderzubehör für KG56FPI40 erhältlich)</b></li> <li>▪ <b>HomeConnect:</b> Fernstart und Fernüberwachung</li> <li>▪ Full noFrost – nie wieder abtauen!</li> <li>▪ touchControl-Elektronik – Elektronische Temperaturregelung, exakt über LCD ablesbar – in die Türe integriert</li> <li>▪ Optische und akustische Warneinrichtung bei geöffneter Tür</li> <li>▪ LED mit softStart</li> <li>▪ Multi-Airflow-System</li> <li>▪ superKühlen ▪ superGefrieren</li> <li>▪ Urlaubsschaltung</li> <li>▪ Energie-Sparschaltung</li> <li>▪ Kindersicherung</li> <li>▪ Türanschlag rechts, wechselbar</li> <li>▪ Höhenverstellbare Füße vorne, Rollen hinten</li> </ul>	
Kühlteil	<ul style="list-style-type: none"> <li>▪ Kühlraum: 375 l Nutzinhalt</li> <li>▪ airFreshFilter</li> <li>▪ 4 Abstellflächen aus Sicherheitsglas, davon 3 höhenverstellbar</li> <li>▪ Verchromter Flaschenrost</li> <li>▪ 3 Türabsteller</li> </ul>		<ul style="list-style-type: none"> <li>▪ Kühlraum: 375 l Nutzinhalt</li> <li>▪ airFreshFilter</li> <li>▪ 4 Abstellflächen aus Sicherheitsglas, davon 3 höhenverstellbar</li> <li>▪ Verchromter Flaschenrost</li> <li>▪ 3 Türabsteller</li> </ul>	
Frischesystem	<ul style="list-style-type: none"> <li>▪ Nutzinhalt nahe 0° C**: 124 l</li> <li>▪ 1 hyperFresh premium 0°C Box mit Feuchte- und Temperaturregelung – hält Obst und Gemüse bis zu 3x länger frisch</li> <li>▪ 1 hyperFresh premium 0°C Box mit Temperaturregelung – hält Fisch und Fleisch bis zu 3x länger frisch</li> </ul>		<ul style="list-style-type: none"> <li>▪ Nutzinhalt nahe 0° C**: 124 l</li> <li>▪ 1 hyperFresh premium 0°C Box mit Feuchte- und Temperaturregelung – hält Obst und Gemüse bis zu 3x länger frisch</li> <li>▪ 1 hyperFresh premium 0°C Box mit Temperaturregelung – hält Fisch und Fleisch bis zu 3x länger frisch</li> </ul>	
Gefrierteil	<ul style="list-style-type: none"> <li>▪ <b>***</b>-Gefrierraum: 105 l Nutzinhalt</li> <li>▪ Lagerzeit bei Störung: 24 Std.</li> <li>▪ Gefriervermögen: 16 kg in 24 Std.</li> <li>▪ 2 transparente Gefriergut-Schubladen, davon 1 bigBox</li> <li>▪ Gefriergut-Kalender</li> </ul>		<ul style="list-style-type: none"> <li>▪ <b>***</b>-Gefrierraum: 105 l Nutzinhalt</li> <li>▪ Lagerzeit bei Störung: 24 Std.</li> <li>▪ Gefriervermögen: 16 kg in 24 Std.</li> <li>▪ 2 transparente Gefriergut-Schubladen, davon 1 bigBox</li> <li>▪ Gefriergut-Kalender</li> </ul>	
Maße H x B x T <sup>2</sup>	193 x 70 x 80 cm		193 x 70 x 80 cm	
Zubehör	2 Kälteakkus, 3 Eierablagen, 1 Eiwürfelschale mit Deckel, 1 Flaschenkamm		2 Kälteakkus, 3 Eierablagen, 1 Eiwürfelschale mit Deckel, 1 Flaschenkamm	
Sonderzubehör	▪ KS10ZHC00 WiFi-Modul (KG56FSB40)	€ 50,-*	▪ KS10ZHC00 WiFi-Modul (KG56FPI40)	€ 50,-*

\* Unverbindliche Preisempfehlung des Herstellers inkl. 20% MwSt. in Euro. \*\* Die Temperatur liegt je nach Umgebungstemperatur bei +0,5°C bis +3°C. 117

<sup>1</sup> Auf der Basis der Ergebnisse der Normprüfung (gemäß EU 1060/2010) über 24 Std. Tatsächlicher Verbrauch abhängig von Nutzung/Standort des Geräts.

<sup>2</sup> Damit der deklarierte Energieverbrauch erzielt wird, sind die dem Gerät beigegebenen Abstandshalter zu verwenden. Hierdurch vergrößert sich die Gerätetiefe um ca. 3,5 cm. Das Gerät ist ohne Verwendung der Abstandshalter voll funktionsfähig, hat aber einen geringfügig höheren Energieverbrauch.

<sup>3</sup> Auf einer Energieeffizienzklassen-Skala von A+++ bis D.



# Camera in the fridge/coolFlex-Kältegeräte

	Kühl-Gefrier-Kombination iQ 500	Kühl-Gefrier-Kombination Full noFrost iQ 700
	 <p>Ihr Haushalt in einer App. Home connect</p>	 <p>Ihr Haushalt in einer App. Home connect ◀ 70 cm ▶ Gerätebreite</p>
	 <p>Energie</p>    	 <p>Energie</p>     
<b>Produkt</b>	<b>KG36NHI32 Türen Edelstahl</b>	<b>KG49FPI40 Türen Edelstahl</b>
<b>Leistung und Verbrauch</b>	<ul style="list-style-type: none"> <li>■ Energie-Effizienz-Klasse: A++<sup>3</sup></li> <li>■ Energieverbrauch<sup>1,2</sup>: <b>258 kWh/Jahr</b></li> <li>■ Nutzinhalt gesamt: <b>320 l</b></li> <li>■ Klimaklasse SN-T</li> <li>■ Anschlusswert: 160 W</li> <li>■ Geräuschwert: 42 dB(A) re 1 pW</li> </ul>	<ul style="list-style-type: none"> <li>■ Energie-Effizienz-Klasse: A+++<sup>3</sup></li> <li>■ Energieverbrauch<sup>1,2</sup>: <b>201 kWh/Jahr</b></li> <li>■ Nutzinhalt gesamt: <b>413 l</b></li> <li>■ Klimaklasse SN-T</li> <li>■ Anschlusswert: 100 W</li> <li>■ Geräuschwert: 40 dB(A) re 1 pW</li> </ul>
<b>Komfort</b>	<ul style="list-style-type: none"> <li>■ <b>HomeConnect-fähig über WLAN:</b></li> <li>■ <b>Kamera im Hausgerät:</b> Fernstart und Fernüberwachung</li> <li>■ noFrost – nie wieder abtauen!</li> <li>■ Elektronische Temperaturregelung, exakt digital ablesbar – in die Türe integriert</li> <li>■ Optische und akustische Warnung bei unzulässigem Temperaturanstieg im Gefrierabteil mit Memory-Funktion</li> <li>■ Akustischer Türalarm</li> <li>■ superGefrieren</li> <li>■ Multi-Airflow-System</li> <li>■ Vertikaler Stangengriff</li> <li>■ Türanschlag rechts</li> <li>■ Höhenverstellbare Füße vorne, Rollen hinten</li> </ul>	<ul style="list-style-type: none"> <li>■ <b>HomeConnect-fähig über WLAN</b></li> <li>■ <b>Kommunikationsmodul (WiFi-Modul) KS10ZHC00 als Sonderzubehör erhältlich</b></li> <li>■ <b>HomeConnect:</b> Fernstart und Fernüberwachung</li> <li>■ noFrost – nie wieder abtauen!</li> <li>■ touchControl-Elektronik – Elektronische Temperaturregelung, exakt über LCD ablesbar</li> <li>■ Optische und akustische Warneinrichtung bei geöffneter Tür</li> <li>■ Multi-Airflow-System</li> <li>■ superKühlen</li> <li>■ superGefrieren</li> <li>■ Vertikaler Stangengriff</li> <li>■ Türanschlag rechts, wechselbar</li> <li>■ Höhenverstellbare Füße vorne, Rollen hinten</li> </ul>
<b>Kühlteil</b>	<ul style="list-style-type: none"> <li>■ Kühlraum: 234 l Nutzinhalt</li> <li>■ 4 Abstellflächen aus Sicherheitsglas, davon 2 höhenverstellbar</li> <li>■ Verchromter Flaschenrost</li> <li>■ 3 Türabsteller</li> <li>■ LED-Innenbeleuchtung im Kühlteil</li> </ul>	<ul style="list-style-type: none"> <li>■ Kühlraum: 308 l Nutzinhalt</li> <li>■ airFreshFilter</li> <li>■ 4 Abstellflächen aus Sicherheitsglas, davon 3 höhenverstellbar, 3 Glasplatten ausziehbar</li> <li>■ Verchromter Flaschenrost</li> <li>■ 3 Türabsteller, davon 1 Butter-/Käsefach</li> <li>■ LED-Innenbeleuchtung mit softStart im Kühlteil</li> </ul>
<b>Frischesystem</b>	<ul style="list-style-type: none"> <li>■ 1 hyperFresh Box mit Feuchteregelung – hält Obst und Gemüse länger frisch</li> <li>■ 1 hyperFresh ◀0°C▶ Box mit Temperaturregelung – Fisch und Fleisch bleiben länger frisch</li> </ul>	<ul style="list-style-type: none"> <li>■ Nutzinhalt nahe 0° C**<sup>1</sup>: 102 l</li> <li>■ 1 hyperFresh premium 0°C Box mit Feuchte- und Temperaturregelung – hält Obst und Gemüse bis zu 3x länger frisch</li> <li>■ 1 hyperFresh premium 0°C Box mit Temperaturregelung – hält Fisch und Fleisch bis zu 3x länger frisch</li> </ul>
<b>Gefrierteil</b>	<ul style="list-style-type: none"> <li>■ <b>***</b> -Gefrierraum: 86 l Nutzinhalt</li> <li>■ Lagerzeit bei Störung: 16 Std.</li> <li>■ Gefriervermögen: 14 kg in 24 Std.</li> <li>■ varioZone – für flexible Nutzung des Gefrierraums</li> <li>■ 3 transparente Gefriergut-Schubladen</li> <li>■ Gefriergut-Kalender</li> </ul>	<ul style="list-style-type: none"> <li>■ <b>***</b> -Gefrierraum: 105 l Nutzinhalt</li> <li>■ Lagerzeit bei Störung: 20 Std.</li> <li>■ Gefriervermögen: 15 kg in 24 Std.</li> <li>■ 3 transparente Gefriergut-Schubladen, davon 1 bigBox</li> <li>■ varioZone – für flexible Nutzung des Gefrierraums</li> </ul>
<b>Maße</b> H x B x T <sup>2</sup>	187 x 60 x 65 cm	203 x <b>70</b> x 67 cm
<b>Zubehör</b>	2 Eierablagen, 2 Eiswürfelschalen	2 Kälteakkus, 3 Eierablagen, 1 Eiswürfelschale mit Deckel
<b>Sonderzubehör</b>		<ul style="list-style-type: none"> <li>■ KS10ZHC00 WiFi-Modul (KG56FPI40)</li> </ul>
		<b>€ 1.619,-*</b>

# coolFlex-Kältegeräte

Kühl-Gefrier-Kombination Full noFrost

iQ 700

Kühl-Gefrier-Kombination Full noFrost

iQ 700



Produkt	KG39FSB45 Glastüren schwarz	€ 1.779,-*	KG39FSW45 Glastüren weiß	€ 1.779,-*
Leistung und Verbrauch	<ul style="list-style-type: none"> <li>Energie-Effizienz-Klasse: A+++<sup>3</sup></li> <li>Energieverbrauch<sup>1,2</sup>: 180 kWh/Jahr</li> <li>Nutzhalt gesamt: 343 l</li> <li>Klimaklasse SN-T</li> <li>Anschlusswert: 100 W</li> <li>Geräuschwert: 38 dB(A) re 1 pW</li> </ul>		<ul style="list-style-type: none"> <li>Energie-Effizienz-Klasse: A+++<sup>3</sup></li> <li>Energieverbrauch<sup>1,2</sup>: 180 kWh/Jahr</li> <li>Nutzhalt gesamt: 343 l</li> <li>Klimaklasse SN-T</li> <li>Anschlusswert: 100 W</li> <li>Geräuschwert: 38 dB(A) re 1 pW</li> </ul>	
Komfort	<ul style="list-style-type: none"> <li>HomeConnect-fähig über WLAN</li> <li>Kommunikationsmodul (WiFi-Modul) KS10ZHC00 als Sonderzubehör erhältlich</li> <li>HomeConnect: Fernstart und Fernüberwachung</li> <li>noFrost – nie wieder abtauen!</li> <li>touchControl-Elektronik – Elektronische Temperaturregelung, exakt über LCD ablesbar – in die Türe integriert</li> <li>Optische und akustische Warneinrichtung bei geöffneter Türe</li> <li>Multi-Airflow-System</li> <li>superKühlen</li> <li>superGefrieren</li> <li>Vertikal integrierter Griff</li> <li>Türanschlag rechts, wechselbar</li> <li>Höhenverstellbare Füße vorne, Rollen hinten</li> </ul>		<ul style="list-style-type: none"> <li>HomeConnect-fähig über WLAN</li> <li>Kommunikationsmodul (WiFi-Modul) KS10ZHC00 als Sonderzubehör erhältlich</li> <li>HomeConnect: Fernstart und Fernüberwachung</li> <li>noFrost – nie wieder abtauen!</li> <li>touchControl-Elektronik – Elektronische Temperaturregelung, exakt über LCD ablesbar – in die Türe integriert</li> <li>Optische und akustische Warneinrichtung bei geöffneter Türe</li> <li>Multi-Airflow-System</li> <li>superKühlen</li> <li>superGefrieren</li> <li>Vertikal integrierter Griff</li> <li>Türanschlag rechts, wechselbar</li> <li>Höhenverstellbare Füße vorne, Rollen hinten</li> </ul>	
Kühlteil	<ul style="list-style-type: none"> <li>Kühlraum: 256 l Nutzhalt</li> <li>airFreshFilter</li> <li>4 Abstellflächen aus Sicherheitsglas, davon 3 höhenverstellbar</li> <li>3 Türabsteller, davon 1 Butter-/Käsefach</li> <li>Verchromter Flaschenrost</li> <li>LED-Innenbeleuchtung mit softStart im Kühlteil</li> </ul>		<ul style="list-style-type: none"> <li>Kühlraum: 256 l Nutzhalt</li> <li>airFreshFilter</li> <li>4 Abstellflächen aus Sicherheitsglas, davon 3 höhenverstellbar</li> <li>3 Türabsteller, davon 1 Butter-/Käsefach</li> <li>Verchromter Flaschenrost</li> <li>LED-Innenbeleuchtung mit softStart im Kühlteil</li> </ul>	
Frischesystem	<ul style="list-style-type: none"> <li>Nutzhalt nahe 0° C**<sup>3</sup>: 81 l</li> <li>1 hyperFresh premium 0°C Box mit Feuchte- und Temperaturregelung – hält Obst und Gemüse bis zu 3x länger frisch</li> <li>1 hyperFresh premium 0°C Box mit Temperaturregelung – hält Fisch und Fleisch bis zu 3x länger frisch</li> </ul>		<ul style="list-style-type: none"> <li>Nutzhalt nahe 0° C**<sup>3</sup>: 81 l</li> <li>1 hyperFresh premium 0°C Box mit Feuchte- und Temperaturregelung – hält Obst und Gemüse bis zu 3x länger frisch</li> <li>1 hyperFresh premium 0°C Box mit Temperaturregelung – hält Fisch und Fleisch bis zu 3x länger frisch</li> </ul>	
Gefrierteil	<ul style="list-style-type: none"> <li>* ** ** -Gefrierraum: 87 l Nutzhalt</li> <li>Lagerzeit bei Störung: 16 Std.</li> <li>Gefriervermögen: 14 kg in 24 Std.</li> <li>3 transparente Gefriergut-Schubladen, davon 1 bigBox</li> <li>Gefriergut-Kalender</li> </ul>		<ul style="list-style-type: none"> <li>* ** ** -Gefrierraum: 87 l Nutzhalt</li> <li>Lagerzeit bei Störung: 16 Std.</li> <li>Gefriervermögen: 14 kg in 24 Std.</li> <li>3 transparente Gefriergut-Schubladen, davon 1 bigBox</li> <li>Gefriergut-Kalender</li> </ul>	
Maße H x B x T <sup>2</sup>	203 x 60 x 66 cm		203 x 60 x 66 cm	
Zubehör	2 Kälteakkus, 3 Eierablagen, 1 Eismwürfelschale mit Deckel		2 Kälteakkus, 3 Eierablagen, 1 Eismwürfelschale mit Deckel	
Sonderzubehör	KS10ZHC00 WiFi-Modul	€ 50,-*	KS10ZHC00 WiFi-Modul	€ 50,-*

<sup>3</sup> Auf einer Energieeffizienzklassen-Skala von A+++ bis D.

# coolFlex-Kältegeräte

	Kühl-Gefrier-Kombination Full noFrost iQ 700	Kühl-Gefrier-Kombination Full noFrost iQ 700	
			
 <p>Ihr Haushalt in einer App.</p>		 <p>Ihr Haushalt in einer App.</p>	
			
    		    	
<b>Produkt</b>	<b>KG39FPI45 Türen Edelstahl</b>	<b>KG39FPB45 Türen black-inox</b>	
<b>Leistung und Verbrauch</b>	<ul style="list-style-type: none"> <li>▪ Energie-Effizienz-Klasse: A+++<sup>3</sup></li> <li>▪ Energieverbrauch<sup>1,2</sup>: <b>180 kWh/Jahr</b></li> <li>▪ Nutzinhalt gesamt: <b>343 l</b></li> <li>▪ Klimaklasse SN-T</li> <li>▪ Anschlusswert: 100 W</li> <li>▪ Geräuschwert: 38 dB(A) re 1 pW</li> </ul>	<ul style="list-style-type: none"> <li>▪ Energie-Effizienz-Klasse: A+++<sup>3</sup></li> <li>▪ Energieverbrauch<sup>1,2</sup>: <b>180 kWh/Jahr</b></li> <li>▪ Nutzinhalt gesamt: <b>343 l</b></li> <li>▪ Klimaklasse SN-T</li> <li>▪ Anschlusswert: 100 W</li> <li>▪ Geräuschwert: 38 dB(A) re 1 pW</li> </ul>	
<b>Komfort</b>	<ul style="list-style-type: none"> <li>▪ <b>HomeConnect-fähig über WLAN</b></li> <li>▪ <b>Kommunikationsmodul (WiFi-Modul) KS10ZHC00 als Sonderzubehör erhältlich</b></li> <li>▪ <b>HomeConnect:</b> Fernstart und Fernüberwachung</li> <li>▪ noFrost – nie wieder abtauen!</li> <li>▪ touchControl-Elektronik – Elektronische Temperaturregelung, exakt über LCD ablesbar – in die Türe integriert</li> <li>▪ Optische und akustische Warneinrichtung bei geöffneter Türe</li> <li>▪ Multi-Airflow-System</li> <li>▪ superKühlen</li> <li>▪ superGefrieren</li> <li>▪ Vertikaler Stangengriff</li> <li>▪ Türanschlag rechts, wechselbar</li> <li>▪ Höhenverstellbare FüÙe vorne, Rollen hinten</li> </ul>	<ul style="list-style-type: none"> <li>▪ <b>HomeConnect-fähig über WLAN</b></li> <li>▪ <b>Kommunikationsmodul (WiFi-Modul) KS10ZHC00 als Sonderzubehör erhältlich</b></li> <li>▪ <b>HomeConnect:</b> Fernstart und Fernüberwachung</li> <li>▪ noFrost – nie wieder abtauen!</li> <li>▪ touchControl-Elektronik – Elektronische Temperaturregelung, exakt über LCD ablesbar – in die Türe integriert</li> <li>▪ Optische und akustische Warneinrichtung bei geöffneter Türe</li> <li>▪ Multi-Airflow-System</li> <li>▪ superKühlen</li> <li>▪ superGefrieren</li> <li>▪ Vertikaler Stangengriff</li> <li>▪ Türanschlag rechts, wechselbar</li> <li>▪ Höhenverstellbare FüÙe vorne, Rollen hinten</li> </ul>	
<b>Kühlteil</b>	<ul style="list-style-type: none"> <li>▪ Kühlraum: 256 l Nutzinhalt</li> <li>▪ Temperaturindikator (innen), airFreshFilter</li> <li>▪ 4 Abstellflächen aus Sicherheitsglas, davon 3 höhenverstellbar</li> <li>▪ Verchromter Flaschenrost</li> <li>▪ 3 Türabsteller, davon 1 Butter-/Käsefach</li> <li>▪ LED-Innenbeleuchtung mit softStart im Kühlteil</li> </ul>	<ul style="list-style-type: none"> <li>▪ Kühlraum: 256 l Nutzinhalt</li> <li>▪ Temperaturindikator (innen), airFreshFilter</li> <li>▪ 4 Abstellflächen aus Sicherheitsglas, davon 3 höhenverstellbar</li> <li>▪ Verchromter Flaschenrost</li> <li>▪ 3 Türabsteller, davon 1 Butter-/Käsefach</li> <li>▪ LED-Innenbeleuchtung mit softStart im Kühlteil</li> </ul>	
<b>Frischesystem</b>	<ul style="list-style-type: none"> <li>▪ Nutzinhalt nahe 0° C<sup>**</sup>: 81 l</li> <li>▪ 1 hyperFresh premium 0°C Box mit Feuchte- und Temperaturregelung – hält Obst und Gemüse bis zu 3x länger frisch</li> <li>▪ 1 hyperFresh premium 0°C Box mit Temperaturregelung – hält Fisch und Fleisch bis zu 3x länger frisch</li> </ul>	<ul style="list-style-type: none"> <li>▪ Nutzinhalt nahe 0° C<sup>**</sup>: 81 l</li> <li>▪ 1 hyperFresh premium 0°C Box mit Feuchte- und Temperaturregelung – hält Obst und Gemüse bis zu 3x länger frisch</li> <li>▪ 1 hyperFresh premium 0°C Box mit Temperaturregelung – hält Fisch und Fleisch bis zu 3x länger frisch</li> </ul>	
<b>Gefrierteil</b>	<ul style="list-style-type: none"> <li>▪ <b>***</b>-Gefrierraum: 87 l Nutzinhalt</li> <li>▪ Lagerzeit bei Störung: 16 Std.</li> <li>▪ Gefriervermögen: 14 kg in 24 Std.</li> <li>▪ 3 transparente Gefriergut-Schubladen, davon 1 bigBox</li> <li>▪ Gefriergut-Kalender</li> </ul>	<ul style="list-style-type: none"> <li>▪ <b>***</b>-Gefrierraum: 87 l Nutzinhalt</li> <li>▪ Lagerzeit bei Störung: 16 Std.</li> <li>▪ Gefriervermögen: 14 kg in 24 Std.</li> <li>▪ 3 transparente Gefriergut-Schubladen, davon 1 bigBox</li> <li>▪ Gefriergut-Kalender</li> </ul>	
<b>MaÙe H x B x T<sup>2</sup></b>	203 x 60 x 66 cm	203 x 60 x 66 cm	
<b>Zubehör</b>	2 Kälteakkus, 3 Eierablagen, 1 Eiswürfelschale mit Deckel	2 Kälteakkus, 3 Eierablagen, 1 Eiswürfelschale mit Deckel	
<b>Sonderzubehör</b>	▪ KS10ZHC00 WiFi-Modul	▪ KS10ZHC00 WiFi-Modul	
	<b>€ 1.559,-*</b>	<b>€ 1.619,-*</b>	

\* Unverbindliche Preisempfehlung des Herstellers inkl. 20% MwSt. in Euro. \*\* Die Temperatur liegt je nach Umgebungstemperatur bei +0,5°C bis +3°C.  
<sup>1</sup> Auf der Basis der Ergebnisse der Normprüfung (gemäß EU 1060/2010) über 24 Std. Tatsächlicher Verbrauch abhängig von Nutzung/Standort des Geräts.  
<sup>2</sup> Damit der deklarierte Energieverbrauch erzielt wird, sind die dem Gerät beigefügten Abstandshalter zu verwenden. Hierdurch vergrößert sich die Gerätetiefe um ca. 3,5 cm. Das Gerät ist ohne Verwendung der Abstandshalter voll funktionsfähig, hat aber einen geringfügig höheren Energieverbrauch.



# coolFlex-Kältegeräte

Kühl-Gefrier-Kombination Full noFrost

iQ 500

Kühl-Gefrier-Kombination Full noFrost

iQ 500



Home connect  
Ihr Haushalt in einer App.  
◀ 70 cm ▶  
Gerätebreite

**A+++**  
Energie



Home connect  
Ihr Haushalt in einer App.

**A+++**  
Energie



Produkt	KG49NAI40 Türen Edelstahl	€ 1.409,-*	KG39NAI45 Türen Edelstahl	€ 1.359,-*
Leistung und Verbrauch	<ul style="list-style-type: none"> <li>▪ Energie-Effizienz-Klasse: A+++<sup>3</sup></li> <li>▪ Energieverbrauch<sup>1,2</sup>: 202 kWh/Jahr</li> <li>▪ Nutzinhalt gesamt: 435 l</li> <li>▪ Klimaklasse SN-T</li> <li>▪ Anschlusswert: 100 W</li> <li>▪ Geräuschwert: 38 dB(A) re 1 pW</li> </ul>		<ul style="list-style-type: none"> <li>▪ Energie-Effizienz-Klasse: A+++<sup>3</sup></li> <li>▪ Energieverbrauch<sup>1,2</sup>: 182 kWh/Jahr</li> <li>▪ Nutzinhalt gesamt: 366 l</li> <li>▪ Klimaklasse SN-T</li> <li>▪ Anschlusswert: 100 W</li> <li>▪ Geräuschwert: 36 dB(A) re 1 pW</li> </ul>	
Komfort	<ul style="list-style-type: none"> <li>▪ HomeConnect-fähig über WLAN</li> <li>▪ Kommunikationsmodul (WiFi-Modul) KS10ZHC00 als Sonderzubehör erhältlich</li> <li>▪ HomeConnect: Fernstart und Fernüberwachung</li> <li>▪ noFrost – nie wieder abtauen!</li> <li>▪ touchControl-Elektronik – Elektronische Temperaturregelung, exakt über LCD ablesbar</li> <li>▪ Getrennte Temperaturregelung für Kühl- und Gefrierraum</li> <li>▪ Optische und akustische Warneinrichtung bei geöffneter Tür</li> <li>▪ Optische und akustische Warnung bei unzulässigem Temperaturanstieg im Gefrierabteil</li> <li>▪ Multi-Airflow-System</li> <li>▪ superKühlen</li> <li>▪ superGefrieren</li> <li>▪ Vertikaler Stangengriff</li> <li>▪ Türanschlag rechts, wechselbar</li> <li>▪ Höhenverstellbare Füße vorne, Rollen hinten</li> </ul>		<ul style="list-style-type: none"> <li>▪ HomeConnect-fähig über WLAN</li> <li>▪ Full noFrost – nie wieder abtauen!</li> <li>▪ touchControl-Elektronik – Elektronische Temperaturregelung, exakt über LCD ablesbar</li> <li>▪ Multi-Airflow-System</li> <li>▪ Getrennte Temperaturregelung für Kühl- und Gefrierraum</li> <li>▪ Optische und akustische Warneinrichtung bei geöffneter Tür</li> <li>▪ Optische und akustische Warnung bei unzulässigem Temperaturanstieg im Gefrierabteil</li> <li>▪ superKühlen</li> <li>▪ superGefrieren</li> <li>▪ Vertikaler Stangengriff</li> <li>▪ Türanschlag rechts, wechselbar</li> <li>▪ Höhenverstellb. Füße vorne, Rollen hinten</li> </ul>	
Kühlteil	<ul style="list-style-type: none"> <li>▪ Kühlraum: 330 l Nutzinhalt</li> <li>▪ airFreshFilter</li> <li>▪ 5 Abstellflächen aus Sicherheitsglas, davon 4 Glasplatten ausziehbar</li> <li>▪ Verchromter Flaschenrost</li> <li>▪ 1 Flaschenabsteller, 2 Türabsteller, 1 Butter-/Käsefach</li> <li>▪ LED-Innenbeleuchtung mit softStart im Kühlteil</li> </ul>		<ul style="list-style-type: none"> <li>▪ Kühlraum: 279 l Nutzinhalt</li> <li>▪ airFresh-Filter</li> <li>▪ 1 Flaschenabsteller, 2 Türabsteller</li> <li>▪ 5 Abstellflächen aus Sicherheitsglas, davon 3 höhenverstellbar</li> <li>▪ Verchromter Flaschenrost</li> <li>▪ LED-Innenbeleuchtung mit softStart im Kühlteil</li> </ul>	
Frischesystem	<ul style="list-style-type: none"> <li>▪ Nutzinhalt nahe 0°C: 25 l</li> <li>▪ 1 hyperFresh plus Box mit Feuchteregelung – hält Obst und Gemüse bis zu 2x länger frisch</li> <li>▪ 2 hyperFresh plus ◀0°C▶ Boxen mit Temperaturregelung auf Tablettauszug – hält Fisch und Fleisch bis zu 2x länger frisch</li> </ul>		<ul style="list-style-type: none"> <li>▪ Nutzinhalt nahe 0°C: 21 l</li> <li>▪ 1 hyperFresh plus Box mit Feuchteregelung – hält Obst/Gemüse bis zu 2x länger frisch</li> <li>▪ 2 hyperFresh plus ◀0°C▶ Boxen mit Temperaturregelung auf Tablettauszug – hält Fisch und Fleisch bis zu 2x länger frisch</li> </ul>	
Gefrierenteil	<ul style="list-style-type: none"> <li>▪ * ** -Gefrierraum: 105 l Nutzinhalt</li> <li>▪ Lagerzeit bei Störung: 20 Std.</li> <li>▪ Gefriervermögen: 15 kg in 24 Std.</li> <li>▪ 3 transparente Gefriergut-Schubladen</li> <li>▪ varioZone – für flexible Nutzung des Gefrierraums</li> </ul>		<ul style="list-style-type: none"> <li>▪ * ** -Gefrierraum: 87 l Nutzinhalt</li> <li>▪ Lagerzeit bei Störung: 16 Std.</li> <li>▪ Gefriervermögen: 14 kg in 24 Std.</li> <li>▪ 3 transparente Gefriergut-Schubladen</li> <li>▪ Gefriergut-Kalender</li> </ul>	
Maße H x B x T <sup>2</sup>	203 x 70 x 67 cm		203 x 60 x 66 cm	
Zubehör	2 Kälteakkus, 3 Eierablagen, 1 Eiswürfelschale mit Deckel		2 Kälteakkus, 3 Eierablagen, 1 Eiswürfelschale mit Deckel	
Sonderzubehör	▪ KS10ZHC00 WiFi-Modul	€ 50,-*	▪ KS10ZHC00 WiFi-Modul	€ 50,-*

<sup>3</sup> Auf einer Energieeffizienzklassen-Skala von A+++ bis D.

# coolFlex-Kältegeräte

Kühl-Gefrier-Kombination Full noFrost	iQ 500	<b>NEU</b>	Kühl-Gefrier-Kombination Full noFrost	iQ 300	Kühl-Gefrier-Kombination Full noFrost	iQ 300
---------------------------------------	--------	------------	---------------------------------------	--------	---------------------------------------	--------



Produkt	KG36NAI45 Türen Edelstahl € 1.309,-*	KG49NXX4A Türen black-inox € 1.419,-*	KG39NXB45 Türen black-inox € 1.369,-*
<b>Leistung und Verbrauch</b>	<ul style="list-style-type: none"> <li>Energie-Effizienz-Klasse: A+++<sup>3</sup></li> <li>Energieverbrauch<sup>1,2</sup>: 173 kWh/Jahr</li> <li>Nutzzinhalt gesamt: 324 l</li> <li>Klimaklasse SN-T ■ Anschlusswert: 100 W</li> <li>Geräuschwert: 36 dB(A) re 1 pW</li> </ul>	<ul style="list-style-type: none"> <li>Energie-Effizienz-Klasse: A+++<sup>3</sup></li> <li>Energieverbrauch<sup>1,2</sup>: 202 kWh/Jahr</li> <li>Nutzzinhalt gesamt: 435 l</li> <li>Klimaklasse SN-T ■ Anschlusswert: 100 W</li> <li>Geräuschwert: 38 dB(A) re 1 pW</li> </ul>	<ul style="list-style-type: none"> <li>Energie-Effizienz-Klasse: A+++<sup>3</sup></li> <li>Energieverbrauch<sup>1,2</sup>: 182 kWh/Jahr</li> <li>Nutzzinhalt gesamt: 366 l</li> <li>Klimaklasse SN-T ■ Anschlusswert: 100 W</li> <li>Geräuschwert: 36 dB(A) re 1 pW</li> </ul>
<b>Komfort</b>	<ul style="list-style-type: none"> <li>HomeConnect-fähig über WLAN</li> <li>Full noFrost – nie wieder abtauen!</li> <li>touchControl-Elektronik – Elektronische Temperaturregelung, exakt über LCD ablesbar ■ Multi-Airflow-System</li> <li>Getrennte Temperaturregelung für Kühl- und Gefrierraum</li> <li>Optische und akustische Warneinrichtung bei geöffneter Tür</li> <li>Optische und akustische Warnung bei unzulässigem Temperaturanstieg im Gefrierabteil ■ superKühlen</li> <li>superGefrieren ■ Vertikaler Stangengriff</li> <li>Türanschlag rechts, wechselbar</li> <li>Höhenverstellb. FüÙe vorne, Rollen hinten</li> </ul>	<ul style="list-style-type: none"> <li>Full noFrost – nie wieder abtauen!</li> <li>Multi-Airflow-System</li> <li>Getrennte, elektronische Temperaturregelung, über LED ablesbar – in die Türe integriert</li> <li>Getrennte Temperaturregelung für Kühl- und Gefrierraum</li> <li>Optische und akustische Warneinrichtung bei geöffneter Tür</li> <li>Optische und akustische Warnung bei unzulässigem Temperaturanstieg im Gefrierabteil ■ superGefrieren</li> <li>Vertikal integrierter Griff</li> <li>Türanschlag rechts, wechselbar</li> <li>Höhenverstellb. FüÙe vorne, Rollen hinten</li> </ul>	<ul style="list-style-type: none"> <li>Full noFrost – nie wieder abtauen!</li> <li>Getrennte, elektronische Temperaturregelung, über LED ablesbar – in die Türe integriert</li> <li>Multi-Airflow-System</li> <li>Getrennte Temperaturregelung für Kühl- und Gefrierraum</li> <li>Optische u. akustische Warneinrichtung bei geöffneter Tür</li> <li>Optische und akustische Warnung bei unzulässigem Temperaturanstieg im Gefrierabteil ■ superGefrieren</li> <li>Vertikal integrierter Griff</li> <li>Türanschlag rechts, wechselbar</li> <li>Höhenverstellb. FüÙe vorne, Rollen hinten</li> </ul>
<b>Kühlteil</b>	<ul style="list-style-type: none"> <li>Kühlraum: 237 l Nutzzinhalt</li> <li>airFresh-Filter</li> <li>1 Flaschenabsteller, 1 Türabsteller</li> <li>4 Abstellflächen aus Sicherheitsglas, davon 2 höhenverstellbar</li> <li>Verchromter Flaschenrost</li> <li>LED-Innenbel. mit softStart im Kühlteil</li> </ul>	<ul style="list-style-type: none"> <li>Kühlraum: 330 l Nutzzinhalt</li> <li>airFresh-Filter</li> <li>4 Türabsteller</li> <li>5 Abstellflächen aus Sicherheitsglas, davon 4 Glasplatten ausziehbar</li> <li>Verchromter Flaschenrost</li> <li>LED-Innenbel. mit softStart im Kühlteil</li> </ul>	<ul style="list-style-type: none"> <li>Kühlraum: 279 l Nutzzinhalt</li> <li>airFresh-Filter</li> <li>5 Abstellflächen aus Sicherheitsglas, davon 3 höhenverstellbar</li> <li>Verchromter Flaschenrost</li> <li>4 Türabsteller</li> <li>LED-Innenbel. mit softStart im Kühlteil</li> </ul>
<b>Frischesystem</b>	<ul style="list-style-type: none"> <li>Nutzzinhalt nahe 0°C: 21 l</li> <li>1 hyperFresh plus Box mit Feuchterege-lung – hält Obst/Gemüse bis zu 2x länger frisch</li> <li>2 hyperFresh plus ◀0°C▶ Boxen mit Temperaturregelung auf Tablettauszug – hält Fisch und Fleisch bis zu 2x länger frisch</li> </ul>	<ul style="list-style-type: none"> <li>Nutzzinhalt nahe 0°C: 28 l</li> <li>1 hyperFresh Box mit Feuchterege-lung – hält Obst und Gemüse länger frisch</li> <li>2 hyperFresh ◀0°C▶ Boxen mit Temperaturregelung – Fisch und Fleisch bleiben länger frisch</li> </ul>	<ul style="list-style-type: none"> <li>Nutzzinhalt nahe 0°C: 24 l</li> <li>1 hyperFresh Box mit Feuchterege-lung – hält Obst und Gemüse länger frisch</li> <li>2 hyperFresh ◀0°C▶ Boxen mit Temperaturregelung – Fisch und Fleisch bleiben länger frisch</li> </ul>
<b>Gefrierenteil</b>	<ul style="list-style-type: none"> <li>***-Gefrierraum: 87 l Nutzzinhalt</li> <li>Lagerzeit bei Störung: 16 Std.</li> <li>Gefriervermögen: 14 kg in 24 Std.</li> <li>Gefriergut-Kalender</li> <li>3 transparente Gefriergut-Schubladen</li> </ul>	<ul style="list-style-type: none"> <li>***-Gefrierraum: 105 l Nutzzinhalt</li> <li>Lagerzeit bei Störung: 20 Std.</li> <li>Gefriervermögen: 15 kg in 24 Std.</li> <li>varioZone – für flexible Nutzung des Gefrier-raums</li> <li>3 transparente Gefriergut-Schubladen</li> </ul>	<ul style="list-style-type: none"> <li>***-Gefrierraum: 87 l Nutzzinhalt</li> <li>Lagerzeit bei Störung: 16 Std.</li> <li>Gefriervermögen: 14 kg in 24 Std.</li> <li>varioZone – für flexible Nutzung des Gefrier-raums ■ Gefriergut-Kalender</li> <li>3 transparente Gefriergut-Schubladen</li> </ul>
<b>MaÙe H x B x T<sup>2</sup></b>	186 x 60 x 66 cm	203 x 70 x 67 cm	203 x 60 x 66 cm
<b>Zubehör</b>	2 Kälteakkus, 3 Eierablagen, 1 Eismwürfelschale mit Deckel	3 Eierablagen, 1 Eismwürfelschale mit Deckel	3 Eierablagen, 1 Eismwürfelschale mit Deckel
<b>Sonderzubehör</b>	KS10ZHC00 WiFi-Modul € 50,-*		

\* Unverbindliche Preisempfehlung des Herstellers inkl. 20% MwSt. in Euro. \*\* Die Temperatur liegt je nach Umgebungstemperatur bei +0,5°C bis +3°C.  
<sup>1</sup> Auf der Basis der Ergebnisse der Normprüfung (gemäß EU 1060/2010) über 24 Std. Tatsächlicher Verbrauch abhängig von Nutzung/Standort des Geräts.  
<sup>2</sup> Damit der deklarierte Energieverbrauch erzielt wird, sind die dem Gerät beigefügten Abstandhalter zu verwenden. Hierdurch vergrößert sich die Geräte-tiefe um ca. 3,5 cm. Das Gerät ist ohne Verwendung der Abstandhalter voll funktionsfähig, hat aber einen geringfügig höheren Energieverbrauch.

Kühl-Gefrier-Kombination  
Full noFrost

iQ 300

Kühl-Gefrier-Kombination  
Full noFrost

iQ 300



Produkt	KG39NXI46 Türen Edelstahl	€ 1.259,-*	KG39NXB35 Türen black-inox	€ 1.209,-*
Umwelt/ Energie/ Montage	<ul style="list-style-type: none"> <li>▪ Energie-Effizienz-Klasse: A+++<sup>3</sup></li> <li>▪ Energieverbrauch<sup>1,2</sup>: 182 kWh/Jahr</li> <li>▪ Nutzinhalt gesamt: 366 l</li> <li>▪ Klimaklasse SN-T ▪ Anschlusswert: 100 W</li> <li>▪ Geräuschwert: 36 dB(A) re 1 pW</li> </ul>		<ul style="list-style-type: none"> <li>▪ Energie-Effizienz-Klasse: A++<sup>3</sup></li> <li>▪ Energieverbrauch<sup>1,2</sup>: 273 kWh/Jahr</li> <li>▪ Nutzinhalt gesamt: 366 l</li> <li>▪ Klimaklasse SN-T ▪ Anschlusswert: 100 W</li> <li>▪ Geräuschwert: 39 dB(A) re 1 pW</li> </ul>	
Komfort	<ul style="list-style-type: none"> <li>▪ Full noFrost – nie wieder abtauen!</li> <li>▪ Multi-Airflow-System</li> <li>▪ Getrennte, elektronische Temperaturregelung, über LED ablesbar</li> <li>▪ Optische und akustische Warneinrichtung bei geöffneter Tür</li> <li>▪ Optische und akustische Warnung bei unzulässigem Temperaturanstieg im Gefrierabteil</li> <li>▪ superGefrieren</li> <li>▪ Vertikaler Stangengriff</li> <li>▪ Türanschlag rechts, wechselbar</li> <li>▪ Höhenverstellbare Füße vorne, Rollen hinten</li> </ul>		<ul style="list-style-type: none"> <li>▪ Full noFrost – nie wieder abtauen!</li> <li>▪ Multi-Airflow-System</li> <li>▪ Getrennte, elektronische Temperaturregelung, über LED ablesbar</li> <li>▪ Optische und akustische Warneinrichtung bei geöffneter Tür</li> <li>▪ Optische und akustische Warnung bei unzulässigem Temperaturanstieg im Gefrierabteil</li> <li>▪ superGefrieren</li> <li>▪ Vertikal integrierter Griff</li> <li>▪ Türanschlag rechts, wechselbar</li> <li>▪ Höhenverstellbare Füße vorne, Rollen hinten</li> </ul>	
Kühlteil	<ul style="list-style-type: none"> <li>▪ Kühlraum: 279 l Nutzinhalt</li> <li>▪ airFreshFilter</li> <li>▪ 4 Türabsteller</li> <li>▪ 5 Abstellflächen aus Sicherheitsglas, davon 3 höhenverstellbar</li> <li>▪ LED-Innenbeleuchtung mit softStart im Kühlteil</li> </ul>		<ul style="list-style-type: none"> <li>▪ Kühlraum: 279 l Nutzinhalt</li> <li>▪ airFreshFilter</li> <li>▪ 4 Türabsteller</li> <li>▪ 5 Abstellflächen aus Sicherheitsglas, davon 3 höhenverstellbar</li> <li>▪ LED-Innenbeleuchtung mit softStart im Kühlteil</li> </ul>	
Frischesystem	<ul style="list-style-type: none"> <li>▪ Nutzinhalt nahe 0°C: 24 l</li> <li>▪ 1 hyperFresh Box mit Feuchteregelung – hält Obst und Gemüse länger frisch</li> <li>▪ 2 hyperFresh ◀0°C▶ Boxen mit Temperaturregelung – Fisch und Fleisch bleiben länger frisch</li> </ul>		<ul style="list-style-type: none"> <li>▪ Nutzinhalt nahe 0°C: 24 l</li> <li>▪ 1 hyperFresh Box mit Feuchteregelung – hält Obst und Gemüse länger frisch</li> <li>▪ 2 hyperFresh ◀0°C▶ Boxen mit Temperaturregelung – Fisch und Fleisch bleiben länger frisch</li> </ul>	
Gefrierteil	<ul style="list-style-type: none"> <li>▪ ❄️❄️❄️-Gefrierraum: 87 l Nutzinhalt</li> <li>▪ Lagerzeit bei Störung: 16 Std.</li> <li>▪ Gefriervermögen: 14 kg in 24 Std.</li> <li>▪ varioZone – für flexible Nutzung des Gefrierraums</li> <li>▪ Gefriergut-Kalender</li> <li>▪ 3 transparente Gefriergut-Schubladen</li> </ul>		<ul style="list-style-type: none"> <li>▪ ❄️❄️❄️-Gefrierraum: 87 l Nutzinhalt</li> <li>▪ Lagerzeit bei Störung: 16 Std.</li> <li>▪ Gefriervermögen: 14 kg in 24 Std.</li> <li>▪ varioZone – für flexible Nutzung des Gefrierraums</li> <li>▪ Gefriergut-Kalender</li> <li>▪ 3 transparente Gefriergut-Schubladen</li> </ul>	
Maße H x B x T <sup>2</sup>	203 x 60 x 66 cm		203 x 60 x 66 cm	
Zubehör	3 Eierablagen, 1 Eisdübel mit Deckel		3 Eierablagen, 1 Eisdübel mit Deckel	
Sonderzubehör				

<sup>3</sup> Auf einer Energieeffizienzklassen-Skala von A+++ bis D.



# coolFlex-Kältegeräte

	Kühl-Gefrier-Kombination Full noFrost iQ 300	Kühl-Gefrier-Kombination Full noFrost iQ 300	Kühl-Gefrier-Kombination Full noFrost iQ 300
		<b>Seitenwände anthrazit</b>	
<b>Produkt</b>	<b>KG39NVL45 Türen Edelst.-Look € 1.129,-*</b>	<b>KG39NVI4B Türen Edelstahl € 1.199,-*</b>	<b>KG39NVW45 Türen weiß € 1.059,-*</b>
<b>Umwelt/ Energie/ Montage</b>	<ul style="list-style-type: none"> <li>▪ Energie-Effizienz-Klasse: A+++<sup>3</sup></li> <li>▪ Energieverbrauch<sup>1,2</sup>: <b>182 kWh/Jahr</b></li> <li>▪ Nutzinhalt gesamt: <b>366 l</b></li> <li>▪ Klimaklasse SN-T</li> <li>▪ Anschlusswert: 100 W</li> <li>▪ Geräuschwert: 36 dB(A) re 1 pW</li> </ul>	<ul style="list-style-type: none"> <li>▪ Energie-Effizienz-Klasse: A+++<sup>3</sup></li> <li>▪ Energieverbrauch<sup>1,2</sup>: <b>182 kWh/Jahr</b></li> <li>▪ Nutzinhalt gesamt: <b>366 l</b></li> <li>▪ Klimaklasse SN-T</li> <li>▪ Anschlusswert: 100 W</li> <li>▪ Geräuschwert: 36 dB(A) re 1 pW</li> </ul>	<ul style="list-style-type: none"> <li>▪ Energie-Effizienz-Klasse: A+++<sup>3</sup></li> <li>▪ Energieverbrauch<sup>1,2</sup>: <b>182 kWh/Jahr</b></li> <li>▪ Nutzinhalt gesamt: <b>366 l</b></li> <li>▪ Klimaklasse SN-T</li> <li>▪ Anschlusswert: 100 W</li> <li>▪ Geräuschwert: 36 dB(A) re 1 pW</li> </ul>
<b>Komfort</b>	<ul style="list-style-type: none"> <li>▪ Full noFrost – nie wieder abtauen!</li> <li>▪ Multi-Airflow-System</li> <li>▪ Getrennte, elektronische Temperaturregelung, über LED ablesbar</li> <li>▪ Getrennte Temperaturregelung für Kühl- und Gefrierraum</li> <li>▪ Optische und akustische Warneinrichtung bei geöffneter Tür</li> <li>▪ Optische und akustische Warnung bei unzulässigem Temperaturanstieg im Gefrierabteil</li> <li>▪ superGefrieren</li> <li>▪ Vertikal integrierter Griff</li> <li>▪ Türanschlag rechts, wechselbar</li> <li>▪ Höhenverstellb. Füße vorne, Rollen hinten</li> </ul>	<ul style="list-style-type: none"> <li>▪ Full noFrost – nie wieder abtauen!</li> <li>▪ Multi-Airflow-System</li> <li>▪ Getrennte, elektronische Temperaturregelung, über LED ablesbar</li> <li>▪ Getrennte Temperaturregelung für Kühl- und Gefrierraum</li> <li>▪ Optische und akustische Warneinrichtung bei geöffneter Tür</li> <li>▪ Optische und akustische Warnung bei unzulässigem Temperaturanstieg im Gefrierabteil</li> <li>▪ superGefrieren</li> <li>▪ Vertikal integrierter Griff</li> <li>▪ Türanschlag rechts, wechselbar</li> <li>▪ Höhenverstellb. Füße vorne, Rollen hinten</li> </ul>	<ul style="list-style-type: none"> <li>▪ Full noFrost – nie wieder abtauen!</li> <li>▪ Multi-Airflow-System</li> <li>▪ Getrennte, elektronische Temperaturregelung, über LED ablesbar</li> <li>▪ Getrennte Temperaturregelung für Kühl- und Gefrierraum</li> <li>▪ Optische und akustische Warneinrichtung bei geöffneter Tür</li> <li>▪ Optische und akustische Warnung bei unzulässigem Temperaturanstieg im Gefrierabteil</li> <li>▪ superGefrieren</li> <li>▪ Vertikal integrierter Griff</li> <li>▪ Türanschlag rechts, wechselbar</li> <li>▪ Höhenverstellb. Füße vorne, Rollen hinten</li> </ul>
<b>Kühlteil</b>	<ul style="list-style-type: none"> <li>▪ Kühlraum: 279 l Nutzinhalt</li> <li>▪ airFreshFilter</li> <li>▪ 4 Türabsteller</li> <li>▪ 5 Abstellflächen aus Sicherheitsglas, davon 3 höhenverstellbar</li> <li>▪ Verchromter Flaschenrost</li> <li>▪ LED-Innenbeleuchtung mit softStart im Kühlteil</li> </ul>	<ul style="list-style-type: none"> <li>▪ Kühlraum: 279 l Nutzinhalt</li> <li>▪ airFreshFilter</li> <li>▪ 4 Türabsteller</li> <li>▪ 5 Abstellflächen aus Sicherheitsglas, davon 3 höhenverstellbar, 3 Glasplatten ausziehbar</li> <li>▪ Verchromter Flaschenrost</li> <li>▪ LED-Innenbeleuchtung mit softStart im Kühlteil</li> </ul>	<ul style="list-style-type: none"> <li>▪ Kühlraum: 279 l Nutzinhalt</li> <li>▪ airFreshFilter</li> <li>▪ 4 Türabsteller</li> <li>▪ 5 Abstellflächen aus Sicherheitsglas, davon 3 höhenverstellbar</li> <li>▪ Verchromter Flaschenrost</li> <li>▪ LED-Innenbeleuchtung mit softStart im Kühlteil</li> </ul>
<b>Frischesystem</b>	<ul style="list-style-type: none"> <li>▪ Nutzinhalt nahe 0°C: 24 l</li> <li>▪ 1 hyperFresh Box mit Feuchteregelung – hält Obst und Gemüse länger frisch</li> <li>▪ 2 hyperFresh &lt;0°C&gt; Boxen mit Temperaturregelung – Fisch und Fleisch bleiben länger frisch</li> </ul>	<ul style="list-style-type: none"> <li>▪ Nutzinhalt nahe 0°C: 24 l</li> <li>▪ 1 hyperFresh Box mit Feuchteregelung – hält Obst und Gemüse länger frisch</li> <li>▪ 2 hyperFresh &lt;0°C&gt; Boxen mit Temperaturregelung – Fisch und Fleisch bleiben länger frisch</li> </ul>	<ul style="list-style-type: none"> <li>▪ Nutzinhalt nahe 0°C: 24 l</li> <li>▪ 1 hyperFresh Box mit Feuchteregelung – hält Obst und Gemüse länger frisch</li> <li>▪ 2 hyperFresh &lt;0°C&gt; Boxen mit Temperaturregelung – Fisch und Fleisch bleiben länger frisch</li> </ul>
<b>Gefrierabteil</b>	<ul style="list-style-type: none"> <li>▪ <b>***</b>-Gefrierabteil: 87 l Nutzinhalt</li> <li>▪ Lagerzeit bei Störung: 16 Std.</li> <li>▪ Gefriervermögen: 14 kg in 24 Std.</li> <li>▪ varioZone – für flexible Nutzung des Gefrierabteils</li> <li>▪ Gefriergut-Kalender</li> <li>▪ 3 transparente Gefriergut-Schubladen</li> </ul>	<ul style="list-style-type: none"> <li>▪ <b>***</b>-Gefrierabteil: 87 l Nutzinhalt</li> <li>▪ Lagerzeit bei Störung: 16 Std.</li> <li>▪ Gefriervermögen: 14 kg in 24 Std.</li> <li>▪ varioZone – für flexible Nutzung des Gefrierabteils</li> <li>▪ Gefriergut-Kalender</li> <li>▪ 3 transparente Gefriergut-Schubladen</li> </ul>	<ul style="list-style-type: none"> <li>▪ <b>***</b>-Gefrierabteil: 87 l Nutzinhalt</li> <li>▪ Lagerzeit bei Störung: 16 Std.</li> <li>▪ Gefriervermögen: 14 kg in 24 Std.</li> <li>▪ varioZone – für flexible Nutzung des Gefrierabteils</li> <li>▪ Gefriergut-Kalender</li> <li>▪ 3 transparente Gefriergut-Schubladen</li> </ul>
<b>Maße H x B x T<sup>2</sup></b>	203 x 60 x 66 cm	203 x 60 x 66 cm	203 x 60 x 66 cm
<b>Zubehör</b>	3 Eierablagen, 1 Eiwürfelschale mit Deckel	3 Eierablagen, 1 Eiwürfelschale mit Deckel	3 Eierablagen, 1 Eiwürfelschale mit Deckel

\* Unverbindliche Preisempfehlung des Herstellers inkl. 20% MwSt. in Euro.

<sup>1</sup> Auf der Basis der Ergebnisse der Normprüfung (gemäß EU 1060/2010) über 24 Std. Tatsächlicher Verbrauch abhängig von Nutzung/Standort des Geräts.

<sup>2</sup> Damit der deklarierte Energieverbrauch erzielt wird, sind die dem Gerät beigefügten Abstandhalter zu verwenden. Hierdurch vergrößert sich die Gerätetiefe um ca. 3,5 cm. Das Gerät ist ohne Verwendung der Abstandhalter voll funktionsfähig, hat aber einen geringfügig höheren Energieverbrauch.

# coolFlex-Kältegeräte



Produkt	KG39NVW35 Türen weiß € 909,-*	KG49NXI40 Türen Edelstahl € 1.359,-*	KG56NXI40 Türen Edelstahl € 1.439,-*
Umwelt/ Energie/ Montage	<ul style="list-style-type: none"> <li>▪ Energie-Effizienz-Klasse: A++<sup>3</sup></li> <li>▪ Energieverbrauch<sup>1,2</sup>: 273 kWh/Jahr</li> <li>▪ Nutzinhalt gesamt: 366 l</li> <li>▪ Klimaklasse SN-T</li> <li>▪ Anschlusswert: 100 W</li> <li>▪ Geräuschwert: 39 dB(A) re 1 pW</li> </ul>	<ul style="list-style-type: none"> <li>▪ Energie-Effizienz-Klasse: A+++<sup>3</sup></li> <li>▪ Energieverbrauch<sup>1,2</sup>: 202 kWh/Jahr</li> <li>▪ Nutzinhalt gesamt: 435 l</li> <li>▪ Klimaklasse SN-T</li> <li>▪ Anschlusswert: 100 W</li> <li>▪ Geräuschwert: 38 dB(A) re 1 pW</li> </ul>	<ul style="list-style-type: none"> <li>▪ Energie-Effizienz-Klasse: A+++<sup>3</sup></li> <li>▪ Energieverbrauch<sup>1,2</sup>: 217 kWh/Jahr</li> <li>▪ Nutzinhalt gesamt: 505 l</li> <li>▪ Klimaklasse SN-T</li> <li>▪ Anschlusswert: 100 W</li> <li>▪ Geräuschwert: 40 dB(A) re 1 pW</li> </ul>
Komfort	<ul style="list-style-type: none"> <li>▪ Full noFrost – nie wieder abtauen!</li> <li>▪ Multi-Airflow-System</li> <li>▪ Getrennte, elektronische Temperaturregelung, über LED ablesbar</li> <li>▪ superGefrieren</li> <li>▪ Vertikal integrierter Griff</li> <li>▪ Türanschlag rechts, wechselbar</li> <li>▪ Höhenverstellbare FüÙe vorne, Rollen hinten</li> </ul>	<ul style="list-style-type: none"> <li>▪ noFrost – nie wieder abtauen!</li> <li>▪ Getrennte, elektronische Temperaturregelung, über LED ablesbar – in Tür integriert</li> <li>▪ Getrennte Temperaturregelung für Kühl- und Gefrierraum</li> <li>▪ Optische und akustische Warnung bei geöffneter Tür und unzulässigem Temperaturanstieg im Gefrierabteil</li> <li>▪ superGefrieren</li> <li>▪ Multi-Airflow-System</li> <li>▪ Vertikaler Stangengriff</li> <li>▪ Türanschlag rechts, wechselbar</li> <li>▪ Höhenverstellbare FüÙe vorne, Rollen hinten</li> </ul>	<ul style="list-style-type: none"> <li>▪ Full noFrost – nie wieder abtauen!</li> <li>▪ Multi-Airflow-System</li> <li>▪ Getrennte, elektronische Temperaturregelung, über LED ablesbar</li> <li>▪ Getrennte Temperaturregelung für Kühl- und Gefrierraum</li> <li>▪ superGefrieren</li> <li>▪ Optische und akustische Warneinrichtung bei geöffneter Tür</li> <li>▪ Optische und akustische Warnung bei unzulässigem Temperaturanstieg im Gefrierabteil, mit Memory-Funktion</li> <li>▪ Vertikaler Stangengriff</li> <li>▪ Türanschlag rechts, wechselbar</li> <li>▪ Höhenverstellbare FüÙe vorne, Rollen hinten</li> </ul>
Kühlteil	<ul style="list-style-type: none"> <li>▪ Kühlraum: 279 l Nutzinhalt</li> <li>▪ airFreshFilter</li> <li>▪ 4 Türabsteller</li> <li>▪ 5 Abstellflächen aus Sicherheitsglas, davon 3 höhenverstellbar</li> <li>▪ LED-Innenbeleuchtung mit softStart im Kühlteil</li> </ul>	<ul style="list-style-type: none"> <li>▪ Kühlraum: 330 l Nutzinhalt</li> <li>▪ airFreshFilter</li> <li>▪ 5 Abstellflächen aus Sicherheitsglas, davon 4 höhenverstellbar</li> <li>▪ Verchromter Flaschenrost</li> <li>▪ 4 Türabsteller</li> <li>▪ LED-Innenbeleuchtung mit softStart im Kühlteil</li> </ul>	<ul style="list-style-type: none"> <li>▪ Kühlraum: 400 l Nutzinhalt</li> <li>▪ airFresh-Filter</li> <li>▪ 4 Türabsteller</li> <li>▪ 4 Abstellflächen aus Sicherheitsglas, davon 3 höhenverstellbar</li> <li>▪ Flaschenwelle für 2 Flaschen</li> <li>▪ LED-Innenbeleuchtung mit softStart im Kühlteil</li> </ul>
Frischesystem	<ul style="list-style-type: none"> <li>▪ Nutzinhalt nahe 0°C: 24 l</li> <li>▪ 1 hyperFresh Box mit Feuchteregelung – hält Obst und Gemüse länger frisch</li> <li>▪ 2 hyperFresh ◀0°C▶ Boxen mit Temperaturregelung – Fisch und Fleisch bleiben länger frisch</li> </ul>	<ul style="list-style-type: none"> <li>▪ 1 hyperFresh Box mit Feuchteregelung auf Rollen – hält Obst und Gemüse länger frisch</li> <li>▪ 2 hyperFresh ◀0°C▶ Boxen mit Temperaturregelung – Fisch und Fleisch bleiben länger frisch</li> </ul>	<ul style="list-style-type: none"> <li>▪ Nutzinhalt nahe 0°C: 38 l</li> <li>▪ 1 hyperFresh Box mit Feuchteregelung – hält Obst und Gemüse länger frisch</li> <li>▪ 2 hyperFresh ◀0°C▶ Boxen mit Temperaturregelung – Fisch und Fleisch bleiben länger frisch</li> </ul>
Gefrierenteil	<ul style="list-style-type: none"> <li>▪ ***-Gefrierraum: 87 l Nutzinhalt</li> <li>▪ Lagerzeit bei Störung: 16 Std.</li> <li>▪ Gefriervermögen: 14 kg in 24 Std.</li> <li>▪ Gefriergut-Kalender</li> <li>▪ 3 transparente Gefriergut-Schubladen</li> </ul>	<ul style="list-style-type: none"> <li>▪ ***-Gefrierraum: 105 l Nutzinhalt</li> <li>▪ Lagerzeit bei Störung: 20 Std.</li> <li>▪ Gefriervermögen: 15 kg in 24 Std.</li> <li>▪ 3 transparente Gefriergut-Schubladen</li> <li>▪ varioZone – für flexible Nutzung des Gefrierraums</li> </ul>	<ul style="list-style-type: none"> <li>▪ ***-Gefrierraum: 105 l Nutzinhalt</li> <li>▪ Lagerzeit bei Störung: 24 Std.</li> <li>▪ Gefriervermögen: 18 kg in 24 Std.</li> <li>▪ varioZone – für flexible Nutzung des Gefrierraums</li> <li>▪ Gefriergut-Kalender</li> <li>▪ 2 transparente Gefriergut-Schubladen</li> </ul>
MaÙe H x B x T <sup>2</sup>	203 x 60 x 66 cm	203 x 70 x 67 cm	193 x 70 x 80 cm
Zubehör	3 Eierablagen, 1 Eiwürfelschale mit Deckel	3 Eierablagen, 1 Eiwürfelschale mit Deckel	2 Kälteakkus, 3 Eierablagen, 1 Eiwürfelschale mit Deckel, 1 Flaschenkamm

<sup>3</sup> Auf einer Energieeffizienzklassen-Skala von A+++ bis D.

# coolFlex-Kältegeräte



Produkt	KG46NXI40 Türen Edelstahl € 1.259,-*	KG36NXB45 Türen black-inox € 1.279,-*	KG36NVI45 Türen Edelstahl € 1.129,-*
Umwelt/ Energie/ Montage	<ul style="list-style-type: none"> <li>▪ Energie-Effizienz-Klasse: A+++<sup>3</sup></li> <li>▪ Energieverbrauch<sup>1,2</sup>: 192 kWh/Jahr</li> <li>▪ Nutzinhalt gesamt: 385 l</li> <li>▪ Klimaklasse SN-T</li> <li>▪ Anschlusswert: 100 W</li> <li>▪ Geräuschwert: 38 dB(A) re 1 pW</li> </ul>	<ul style="list-style-type: none"> <li>▪ Energie-Effizienz-Klasse: A+++<sup>3</sup></li> <li>▪ Energieverbrauch<sup>1,2</sup>: 173 kWh/Jahr</li> <li>▪ Nutzinhalt gesamt: 324 l</li> <li>▪ Klimaklasse SN-T</li> <li>▪ Anschlusswert: 100 W</li> <li>▪ Geräuschwert: 36 dB(A) re 1 pW</li> </ul>	<ul style="list-style-type: none"> <li>▪ Energie-Effizienz-Klasse: A+++<sup>3</sup></li> <li>▪ Energieverbrauch<sup>1,2</sup>: 173 kWh/Jahr</li> <li>▪ Nutzinhalt gesamt: 324 l</li> <li>▪ Klimaklasse SN-T</li> <li>▪ Anschlusswert: 100 W</li> <li>▪ Geräuschwert: 36 dB(A) re 1 pW</li> </ul>
Komfort	<ul style="list-style-type: none"> <li>▪ noFrost – nie wieder abtauen!</li> <li>▪ Multi-Airflow-System</li> <li>▪ Getrennte, elektronische Temperaturregelung, über LED ablesbar</li> <li>▪ superGefrieren</li> <li>▪ Vertikaler Stangengriff</li> <li>▪ Türanschlag rechts, wechselbar</li> <li>▪ Höhenverstellbare Füße vorne, Rollen hinten</li> </ul>	<ul style="list-style-type: none"> <li>▪ Full noFrost – nie wieder abtauen!</li> <li>▪ Multi-Airflow-System</li> <li>▪ Getrennte, elektronische Temperaturregelung, über LED ablesbar</li> <li>▪ Optische und akustische Warneinrichtung bei geöffneter Tür</li> <li>▪ superKühlen</li> <li>▪ superGefrieren</li> <li>▪ Vertikal integrierter Griff</li> <li>▪ Türanschlag rechts, wechselbar</li> <li>▪ Höhenverstellbare Füße vorne, Rollen hinten</li> </ul>	<ul style="list-style-type: none"> <li>▪ Full noFrost – nie wieder abtauen!</li> <li>▪ Multi-Airflow-System</li> <li>▪ Getrennte, elektronische Temperaturregelung, über LED ablesbar</li> <li>▪ Getrennte Temperaturregelung für Kühl- und Gefrierraum</li> <li>▪ Optische und akustische Warneinrichtung bei geöffneter Tür</li> <li>▪ Optische und akustische Warnung bei unzulässigem Temperaturanstieg im Gefrierabteil</li> <li>▪ superGefrieren</li> <li>▪ Vertikal integrierter Griff</li> <li>▪ Türanschlag rechts, wechselbar</li> <li>▪ Höhenverstellb. Füße vorne, Rollen hinten</li> </ul>
Kühlteil	<ul style="list-style-type: none"> <li>▪ Kühlraum: 280 l Nutzinhalt</li> <li>▪ airFreshFilter</li> <li>▪ 4 Abstellflächen aus Sicherheitsglas, davon 3 Glasplatten ausziehbar</li> <li>▪ Verchromter Flaschenrost</li> <li>▪ 3 Türabsteller</li> <li>▪ LED-Innenbeleuchtung mit softStart im Kühlteil</li> </ul>	<ul style="list-style-type: none"> <li>▪ Kühlraum: 237 l Nutzinhalt</li> <li>▪ airFreshFilter</li> <li>▪ 4 Abstellflächen aus Sicherheitsglas, davon 2 höhenverstellbar</li> <li>▪ 3 Türabsteller</li> <li>▪ LED-Innenbeleuchtung mit softStart im Kühlteil</li> </ul>	<ul style="list-style-type: none"> <li>▪ Kühlraum: 237 l Nutzinhalt</li> <li>▪ 4 Abstellflächen aus Sicherheitsglas, davon 2 höhenverstellbar</li> <li>▪ 3 Türabsteller</li> <li>▪ LED-Innenbeleuchtung mit softStart im Kühlteil</li> </ul>
Frischesystem	<ul style="list-style-type: none"> <li>▪ Nutzinhalt nahe 0°C: 28 l</li> <li>▪ 1 hyperFresh Box mit Feuchteregelung – hält Obst und Gemüse länger frisch</li> <li>▪ 2 hyperFresh &lt;math&gt;\langle 0^{\circ}\text{C}&gt;&lt;/math&gt; Boxen mit Temperaturregelung – Fisch und Fleisch bleiben länger frisch</li> </ul>	<ul style="list-style-type: none"> <li>▪ Nutzinhalt nahe 0°C: 24 l</li> <li>▪ 1 hyperFresh Box mit Feuchteregelung – hält Obst und Gemüse länger frisch</li> <li>▪ 2 hyperFresh &lt;math&gt;\langle 0^{\circ}\text{C}&gt;&lt;/math&gt; Boxen mit Temperaturregelung – Fisch und Fleisch bleiben länger frisch</li> </ul>	<ul style="list-style-type: none"> <li>▪ Nutzinhalt nahe 0°C: 24 l</li> <li>▪ 1 hyperFresh Box mit Feuchteregelung – hält Obst und Gemüse länger frisch</li> <li>▪ 2 hyperFresh &lt;math&gt;\langle 0^{\circ}\text{C}&gt;&lt;/math&gt; Boxen mit Temperaturregelung – Fisch und Fleisch bleiben länger frisch</li> </ul>
Gefrierteil	<ul style="list-style-type: none"> <li>▪ <b>***</b>-Gefrierraum: 105 l Nutzinhalt</li> <li>▪ Lagerzeit bei Störung: 20 Std.</li> <li>▪ Gefriervermögen: 15 kg in 24 Std.</li> <li>▪ 3 transparente Gefriergut-Schubladen</li> <li>▪ varioZone – für flexible Nutzung des Gefrierraums</li> </ul>	<ul style="list-style-type: none"> <li>▪ <b>***</b>-Gefrierraum: 87 l Nutzinhalt</li> <li>▪ Lagerzeit bei Störung: 16 Std.</li> <li>▪ Gefriervermögen: 14 kg in 24 Std.</li> <li>▪ 3 transparente Gefriergut-Schubladen, davon 1 bigBox</li> <li>▪ Gefriergut-Kalender</li> </ul>	<ul style="list-style-type: none"> <li>▪ <b>***</b>-Gefrierraum: 87 l Nutzinhalt</li> <li>▪ Lagerzeit bei Störung: 16 Std.</li> <li>▪ Gefriervermögen: 14 kg in 24 Std.</li> <li>▪ 3 transparente Gefriergut-Schubladen</li> <li>▪ varioZone – für flexible Nutzung des Gefrierraums</li> <li>▪ Gefriergut-Kalender</li> </ul>
Maße H x B x T <sup>2</sup>	186 x 70 x 67 cm	186 x 60 x 66 cm	186 x 60 x 66 cm
Zubehör	3 Eierablagen, 1 Eiwürfelschale mit Deckel	3 Eierablagen, 1 Eiwürfelschale mit Deckel	3 Eierablagen, 1 Eiwürfelschale mit Deckel

\* Unverbindliche Preisempfehlung des Herstellers inkl. 20% MwSt. in Euro.

<sup>1</sup> Auf der Basis der Ergebnisse der Normprüfung (gemäß EU 1060/2010) über 24 Std. Tatsächlicher Verbrauch abhängig von Nutzung/Standort des Geräts.

<sup>2</sup> Damit der deklarierte Energieverbrauch erzielt wird, sind die dem Gerät beigefügten Abstandhalter zu verwenden. Hierdurch vergrößert sich die Geräte-tiefe um ca. 3,5 cm. Das Gerät ist ohne Verwendung der Abstandhalter voll funktionsfähig, hat aber einen geringfügig höheren Energieverbrauch.



# coolFlex-Kältegeräte

Kühl-Gefrier-Kombination Full noFrost	iQ 100	Kühl-Gefrier-Kombination Full noFrost	iQ 100	Kühl-Gefrier-Kombi- nation Full noFrost	iQ 100
--	--------	--	--------	--	--------



Produkt	KG36NNL30 Türen Edelst.-Look € 809,-*	KG36NNW30 weiß € 749,-*	KG33NNL31 Türen Edelst.-Look € 719,-*
Umwelt/ Energie/ Montage	<ul style="list-style-type: none"> <li>▪ Energie-Effizienz-Klasse: A++<sup>3</sup></li> <li>▪ Energieverbrauch<sup>1,2</sup>: 235 kWh/Jahr</li> <li>▪ Nutzinhalt gesamt: 302 l</li> <li>▪ Klimaklasse SN-T</li> <li>▪ Anschlusswert: 100 W</li> <li>▪ Geräuschwert: 42 dB(A) re 1 pW</li> </ul>	<ul style="list-style-type: none"> <li>▪ Energie-Effizienz-Klasse: A++<sup>3</sup></li> <li>▪ Energieverbrauch<sup>1,2</sup>: 235 kWh/Jahr</li> <li>▪ Nutzinhalt gesamt: 302 l</li> <li>▪ Klimaklasse SN-T</li> <li>▪ Anschlusswert: 100 W</li> <li>▪ Geräuschwert: 42 dB(A) re 1 pW</li> </ul>	<ul style="list-style-type: none"> <li>▪ Energie-Effizienz-Klasse: A++<sup>3</sup></li> <li>▪ Energieverbrauch<sup>1,2</sup>: 228 kWh/Jahr</li> <li>▪ Nutzinhalt gesamt: 279 l</li> <li>▪ Klimaklasse SN-T</li> <li>▪ Anschlusswert: 100 W</li> <li>▪ Geräuschwert: 42 dB(A) re 1 pW</li> </ul>
Komfort	<ul style="list-style-type: none"> <li>▪ Full noFrost – nie wieder abtauen!</li> <li>▪ Multi-Airflow-System</li> <li>▪ Elektronische Temperaturregelung über LED ablesbar</li> <li>▪ superGefrieren</li> <li>▪ Horizontal integrierter Griff</li> <li>▪ Türanschlag rechts, wechselbar</li> <li>▪ Höhenverstellbare Füße vorne, Rollen hinten</li> </ul>	<ul style="list-style-type: none"> <li>▪ Full noFrost – nie wieder abtauen!</li> <li>▪ Multi-Airflow-System</li> <li>▪ Elektronische Temperaturregelung über LED ablesbar</li> <li>▪ superGefrieren</li> <li>▪ Horizontal integrierter Griff</li> <li>▪ Türanschlag rechts, wechselbar</li> <li>▪ Höhenverstellbare Füße vorne, Rollen hinten</li> </ul>	<ul style="list-style-type: none"> <li>▪ Full noFrost – nie wieder abtauen!</li> <li>▪ Multi-Airflow-System</li> <li>▪ Elektronische Temperaturregelung über LED ablesbar</li> <li>▪ superGefrieren</li> <li>▪ Horizontal integrierter Griff</li> <li>▪ Türanschlag rechts, wechselbar</li> <li>▪ Höhenverstellbare Füße vorne, Rollen hinten</li> </ul>
Kühlteil	<ul style="list-style-type: none"> <li>▪ Kühlraum: 215 l Nutzinhalt</li> <li>▪ 4 Abstellflächen aus Sicherheitsglas, davon 3 höhenverstellbar</li> <li>▪ 4 Türabsteller</li> <li>▪ LED-Innenbeleuchtung mit softStart im Kühlteil</li> </ul>	<ul style="list-style-type: none"> <li>▪ Kühlraum: 215 l Nutzinhalt</li> <li>▪ 4 Abstellflächen aus Sicherheitsglas, davon 3 höhenverstellbar</li> <li>▪ 4 Türabsteller</li> <li>▪ LED-Innenbeleuchtung mit softStart im Kühlteil</li> </ul>	<ul style="list-style-type: none"> <li>▪ Kühlraum: 192 l Nutzinhalt</li> <li>▪ 3 Abstellflächen aus Sicherheitsglas, davon 2 höhenverstellbar</li> <li>▪ 2 Türabsteller, 1 Flaschenabsteller</li> <li>▪ LED-Innenbeleuchtung mit softStart im Kühlteil</li> </ul>
Frischesystem	<ul style="list-style-type: none"> <li>▪ Gemüsebehälter mit Wellenboden</li> </ul>	<ul style="list-style-type: none"> <li>▪ Gemüsebehälter mit Wellenboden</li> </ul>	<ul style="list-style-type: none"> <li>▪ Gemüsebehälter mit Wellenboden</li> </ul>
Gefriereteil	<ul style="list-style-type: none"> <li>▪ <b>***</b>-Gefriererraum: 87 l Nutzinhalt</li> <li>▪ Lagerzeit bei Störung: 19 Std.</li> <li>▪ Gefriervermögen: 11 kg in 24 Std.</li> <li>▪ 2 transparente Gefriergut-Schubladen, 1 Gefriergut-Tablett</li> <li>▪ Gefriergut-Kalender</li> </ul>	<ul style="list-style-type: none"> <li>▪ <b>***</b>-Gefriererraum: 87 l Nutzinhalt</li> <li>▪ Lagerzeit bei Störung: 19 Std.</li> <li>▪ Gefriervermögen: 11 kg in 24 Std.</li> <li>▪ 2 transparente Gefriergut-Schubladen, 1 Gefriergut-Tablett</li> <li>▪ Gefriergut-Kalender</li> </ul>	<ul style="list-style-type: none"> <li>▪ <b>***</b>-Gefriererraum: 87 l Nutzinhalt</li> <li>▪ Lagerzeit bei Störung: 19 Std.</li> <li>▪ Gefriervermögen: 11 kg in 24 Std.</li> <li>▪ 2 transparente Gefriergut-Schubladen, 1 Gefriergut-Tablett</li> </ul>
Maße H x B x T <sup>2</sup>	186 x 60 x 66 cm	186 x 60 x 66 cm	176 x 60 x 66 cm
Zubehör	3 Eierablagen	3 Eierablagen	3 Eierablagen

<sup>3</sup> Auf einer Energieeffizienzklassen-Skala von A+++ bis D.

# coolEfficiency mit lowFrost

	Kühl-Gefrier-Kombination	iQ 500	Kühl-Gefrier-Kombination	iQ 500
				
				
				
<b>Produkt</b>	<b>KG58EBI40 Türen Edelstahl</b>		<b>KG49EBI40 Türen Edelstahl</b>	
	<b>€ 1.279,-*</b>		<b>€ 1.179,-*</b>	
<b>Leistung und Verbrauch</b>	<ul style="list-style-type: none"> <li>▪ Energie-Effizienz-Klasse: A+++<sup>4</sup></li> <li>▪ Energieverbrauch<sup>1,2</sup>: <b>196 kWh/Jahr</b></li> <li>▪ Nutzinhalt gesamt: <b>495 l</b></li> <li>▪ Klimaklasse SN-T ▪ Anschlusswert: 90 W</li> <li>▪ Geräuschwert: 39 dB(A) re 1 pW</li> </ul>		<ul style="list-style-type: none"> <li>▪ Energie-Effizienz-Klasse: A+++<sup>4</sup></li> <li>▪ Energieverbrauch<sup>1,2</sup>: <b>175 kWh/Jahr</b></li> <li>▪ Nutzinhalt gesamt: <b>412 l</b></li> <li>▪ Klimaklasse SN-T ▪ Anschlusswert: 90 W</li> <li>▪ Geräuschwert: 38 dB(A) re 1 pW</li> </ul>	
<b>Komfort</b>	<ul style="list-style-type: none"> <li>▪ Elektronische Temperaturregelung, exakt digital ablesbar</li> <li>▪ Getrennte Temperaturregelung für Kühl- und Gefrierraum</li> <li>▪ Optische und akustische Warnung bei unzulässigem Temperaturanstieg im Gefrierabteil mit Memory-Funktion</li> <li>▪ Akustischer Alarm Kühlschrantür</li> <li>▪ superKühlen</li> <li>▪ superGefrieren</li> <li>▪ Urlaubsschaltung</li> <li>▪ Abtau-Automatik im Kühlteil</li> <li>▪ Innenausstattung mit Metall-Applikationen</li> <li>▪ Vertikaler Stangengriff</li> <li>▪ Türanschlag rechts, wechselbar</li> <li>▪ Höhenverstellbare Füße vorne, Rollen hinten</li> </ul>		<ul style="list-style-type: none"> <li>▪ Elektronische Temperaturregelung, exakt digital ablesbar</li> <li>▪ Getrennte Temperaturregelung für Kühl- und Gefrierraum</li> <li>▪ Optische und akustische Warnung bei unzulässigem Temperaturanstieg im Gefrierabteil mit Memory-Funktion</li> <li>▪ Akustischer Alarm Kühlschrantür</li> <li>▪ superKühlen</li> <li>▪ superGefrieren</li> <li>▪ Optimale Kälteverteilung durch Innenventilator</li> <li>▪ airFreshfilter</li> <li>▪ Urlaubsschaltung</li> <li>▪ Innenausstattung mit Metall-Applikationen</li> <li>▪ Vertikaler Stangengriff</li> <li>▪ Türanschlag rechts, wechselbar</li> <li>▪ Höhenverstellb. Füße vorne, Rollen hinten</li> </ul>	
<b>Kühlteil</b>	<ul style="list-style-type: none"> <li>▪ Kühlraum: 377 l Nutzinhalt</li> <li>▪ Optimale Kälteverteilung durch Innenventilator</li> <li>▪ airFreshFilter ▪ LED-Beleuchtung</li> <li>▪ 5 Abstellflächen aus Sicherheitsglas, davon 2 höhenverstellbar, 3 Glasplatten ausziehbar</li> <li>▪ flexShelf – Multifunktions-Ablage</li> <li>▪ 4 Türabsteller, davon 1 mit easyLift stufenlos verstellbar sowie 1 Butter-/Käsefach</li> </ul>		<ul style="list-style-type: none"> <li>▪ Kühlraum: 301 l Nutzinhalt</li> <li>▪ 5 Abstellflächen aus Sicherheitsglas, davon 2 höhenverstellbar, 3 Glasplatten ausziehbar</li> <li>▪ flexShelf – Multifunktions-Ablage</li> <li>▪ 4 Türabsteller, davon 1 mit easyLift stufenlos verstellbar sowie 1 Butter-/Käsefach</li> <li>▪ LED-Innenbeleuchtung im Kühlteil</li> </ul>	
<b>Frischesystem</b>	<ul style="list-style-type: none"> <li>▪ 1 hyperFresh Box mit Feuchteregelung auf Rollen – hält Obst und Gemüse länger frisch</li> <li>▪ 2 hyperFresh ◀0°C▶ Boxen – Fisch und Fleisch bleiben länger frisch</li> </ul>		<ul style="list-style-type: none"> <li>▪ 1 hyperFresh Box mit Feuchteregelung auf Rollen – hält Obst und Gemüse länger frisch</li> <li>▪ 1 hyperFresh ◀0°C▶ Box – Fisch und Fleisch bleiben länger frisch</li> </ul>	
<b>Gefrierteil</b>	<ul style="list-style-type: none"> <li>▪ <b>* ** *</b>-Gefrierraum: 118 l Nutzinhalt</li> <li>▪ Lagerzeit bei Störung: 40 Std.</li> <li>▪ Gefriervermögen: 17 kg in 24 Std.</li> <li>▪ 2 transparente Gefriergut-Schubladen, davon 1 bigBox</li> <li>▪ varioZone – für flexible Nutzung des Gefrierraums</li> <li>▪ lowFrost ▪ Gefriergut-Kalender</li> </ul>		<ul style="list-style-type: none"> <li>▪ <b>* ** *</b>-Gefrierraum: 111 l Nutzinhalt</li> <li>▪ Lagerzeit bei Störung: 44 Std.</li> <li>▪ Gefriervermögen: 15 kg in 24 Std.</li> <li>▪ 3 transparente Gefriergut-Schubladen, davon 1 bigBox</li> <li>▪ varioZone – für flexible Nutzung des Gefrierraums</li> <li>▪ lowFrost ▪ Gefriergut-Kalender</li> </ul>	
<b>Maße H x B x T<sup>2</sup></b>	191 x <b>70</b> x 77 cm		201 x <b>70</b> x 65 cm	
<b>Zubehör</b>	2 Kälteakkus, 3 Eierablagen, 1 Eiwürfelschale mit Deckel, 1 Flaschenkamm		2 Kälteakkus, 3 Eierablagen, 1 Eiwürfelschale mit Deckel, 1 Flaschenkamm	
<b>Sonderzubehör</b>	<ul style="list-style-type: none"> <li>▪ KS10Z010 Snackbox</li> </ul>		<ul style="list-style-type: none"> <li>▪ KS10Z010 Snackbox</li> </ul>	
	<b>€ 30,-*</b>		<b>€ 30,-*</b>	

# coolEfficiency mit lowFrost



Produkt	KG49EBW40 weiß	€ 1.059,-*	KG39EAI40 Türen Edelstahl	€ 1.109,-*
Leistung und Verbrauch	<ul style="list-style-type: none"> <li>▪ Energie-Effizienz-Klasse: A+++<sup>4</sup></li> <li>▪ Energieverbrauch<sup>1,2</sup>: 175 kWh/Jahr</li> <li>▪ Nutzinhalt gesamt: 412 l</li> <li>▪ Klimaklasse SN-T ▪ Anschlusswert: 90 W</li> <li>▪ Geräuschwert: 38 dB(A) re 1 pW</li> </ul>		<ul style="list-style-type: none"> <li>▪ Energie-Effizienz-Klasse: A+++<sup>4</sup></li> <li>▪ Energieverbrauch<sup>1,2</sup>: 156 kWh/Jahr</li> <li>▪ Nutzinhalt gesamt: 337 l</li> <li>▪ Klimaklasse SN-T ▪ Anschlusswert: 90 W</li> <li>▪ Geräuschwert: 38 dB(A) re 1 pW</li> </ul>	
Komfort	<ul style="list-style-type: none"> <li>▪ Elektronische Temperaturregelung, exakt digital ablesbar</li> <li>▪ Getrennte Temperaturregelung für Kühl- und Gefrierraum</li> <li>▪ Optische und akustische Warnung bei unzulässigem Temperaturanstieg im Gefrierabteil mit Memory-Funktion</li> <li>▪ Akustischer Alarm Kühlschrantür</li> <li>▪ superKühlen</li> <li>▪ superGefrieren</li> <li>▪ Optimale Kälteverteilung d. Innenventilator</li> <li>▪ airFreshfilter</li> <li>▪ Urlaubsschaltung</li> <li>▪ Innenausstattung m. Metall-Applikationen</li> <li>▪ Vertikaler Stangengriff</li> <li>▪ Türanschlag rechts, wechselbar</li> <li>▪ Höhenverstellb. Füße vorne, Rollen hinten</li> </ul>		<ul style="list-style-type: none"> <li>▪ Elektronische Temperaturregelung, exakt digital ablesbar</li> <li>▪ Getrennte Temperaturregelung für Kühl- und Gefrierraum</li> <li>▪ Optische und akustische Warnung bei unzulässigem Temperaturanstieg im Gefrierabteil mit Memory-Funktion</li> <li>▪ Türtonwarner für Kühlteil</li> <li>▪ superKühlen</li> <li>▪ superGefrieren</li> <li>▪ Optimale Kälteverteilung d. Innenventilator</li> <li>▪ Vertikaler Stangengriff</li> <li>▪ Urlaubsschaltung</li> <li>▪ airFreshfilter</li> <li>▪ Türanschlag rechts, wechselbar</li> <li>▪ Höhenverstellb. Füße vorne, Rollen hinten</li> </ul>	
Kühlteil	<ul style="list-style-type: none"> <li>▪ Kühlraum: 301 l Nutzinhalt</li> <li>▪ 5 Abstellflächen aus Sicherheitsglas, davon 2 höhenverstellbar, 3 Glasplatten ausziehbar</li> <li>▪ flexShelf – Multifunktions-Ablage</li> <li>▪ 4 Türabsteller, davon 1 mit easyLift stufenlos verstellbar sowie 1 Butter-/Käsefach</li> <li>▪ LED-Innenbeleuchtung im Kühlteil</li> </ul>		<ul style="list-style-type: none"> <li>▪ Kühlraum: 249 l Nutzinhalt</li> <li>▪ 5 Abstellflächen aus Sicherheitsglas, davon 2 höhenverstellbar, 3 Glasplatten ausziehbar</li> <li>▪ flexShelf – Multifunktions-Ablage</li> <li>▪ 4 Türabsteller, davon 1 mit easyLift stufenlos verstellbar sowie 1 Butter-/Käsefach</li> <li>▪ LED-Innenbeleuchtung im Kühlteil</li> </ul>	
Frischesystem	<ul style="list-style-type: none"> <li>▪ 1 hyperFresh Box mit Feuchteregelung auf Rollen – hält Obst und Gemüse länger frisch</li> <li>▪ 1 hyperFresh ◀0°C▶ Box – Fisch und Fleisch bleiben länger frisch</li> </ul>		<ul style="list-style-type: none"> <li>▪ 1 hyperFresh Box mit Feuchteregelung – hält Obst und Gemüse länger frisch</li> <li>▪ 1 hyperFresh ◀0°C▶ Box – Fisch und Fleisch bleiben länger frisch</li> </ul>	
Gefriereteil	<ul style="list-style-type: none"> <li>▪ <b>***</b> -Gefrierraum: 111 l Nutzinhalt</li> <li>▪ Lagerzeit bei Störung: 44 Std.</li> <li>▪ Gefriervermögen: 15 kg in 24 Std.</li> <li>▪ 3 transparente Gefriergut-Schubladen, davon 1 bigBox</li> <li>▪ varioZone – für flexible Nutzung des Gefrierraums</li> <li>▪ lowFrost ▪ Gefriergut-Kalender</li> </ul>		<ul style="list-style-type: none"> <li>▪ <b>***</b> -Gefrierraum: 88 l Nutzinhalt</li> <li>▪ Lagerzeit bei Störung: 35 Std.</li> <li>▪ Gefriervermögen: 14 kg in 24 Std.</li> <li>▪ 3 transparente Gefriergut-Schubladen, davon 1 bigBox</li> <li>▪ varioZone – für flexible Nutzung des Gefrierraums</li> <li>▪ lowFrost ▪ Gefriergut-Kalender</li> </ul>	
Maße H x B x T <sup>2</sup>	201 x 70 x 65 cm		201 x 60 x 65 cm	
Zubehör	2 Kälteakkus, 3 Eierablagen, 1 Eiwürfelschale mit Deckel, 1 Flaschenkamm		2 Kälteakkus, 3 Eierablagen, 1 Eiwürfelschale mit Deckel, 1 Flaschenkamm	
Sonderzubehör	<ul style="list-style-type: none"> <li>▪ KS10Z010 Snackbox</li> </ul>	€ 30,-*	<ul style="list-style-type: none"> <li>▪ KS10Z030 Flaschenablage</li> <li>▪ KS10Z010 Snackbox</li> </ul>	€ 30,-* € 30,-*

<sup>4</sup> Auf einer Energieeffizienzklassen-Skala von A+++ bis D.



# coolEfficiency mit lowFrost

	Kühl-Gefrier-Kombination iQ 500	Kühl-Gefrier-Kombination iQ 500	Kühl-Gefrier-Kombination iQ 500
<b>Produkt</b>	<b>KG39EBI41 Türen Edelstahl € 1.169,-*</b>	<b>KG39EBI40 Türen Edelst.-Look € 1.109,-*</b>	<b>KG39EAL43 Türen Edelst.-Look € 1.039,-*</b>
<b>Leistung und Verbrauch</b>	<ul style="list-style-type: none"> <li>▪ Energie-Effizienz-Klasse: A+++<sup>3</sup></li> <li>▪ Energieverbrauch<sup>1,2</sup>: 156 kWh/Jahr</li> <li>▪ Nutzinhalt gesamt: 337 l</li> <li>▪ Klimaklasse SN-T ▪ Anschlusswert: 90 W</li> <li>▪ Geräuschwert: 34 dB(A) re 1 pW</li> </ul>	<ul style="list-style-type: none"> <li>▪ Energie-Effizienz-Klasse: A+++<sup>3</sup></li> <li>▪ Energieverbrauch<sup>1,2</sup>: 156 kWh/Jahr</li> <li>▪ Nutzinhalt gesamt: 337 l</li> <li>▪ Klimaklasse SN-T ▪ Anschlusswert: 90 W</li> <li>▪ Geräuschwert: 38 dB(A) re 1 pW</li> </ul>	<ul style="list-style-type: none"> <li>▪ Energie-Effizienz-Klasse: A+++<sup>3</sup></li> <li>▪ Energieverbrauch<sup>1,2</sup>: 156 kWh/Jahr</li> <li>▪ Nutzinhalt gesamt: 337 l</li> <li>▪ Klimaklasse SN-T ▪ Anschlusswert: 90 W</li> <li>▪ Geräuschwert: 38 dB(A) re 1 pW</li> </ul>
<b>Komfort</b>	<ul style="list-style-type: none"> <li>▪ Extra leise</li> <li>▪ Elektronische Temperaturregelung, exakt digital ablesbar</li> <li>▪ Getrennte Temperaturregelung für Kühl- und Gefrierraum</li> <li>▪ Optische und akustische Warnung bei unzulässigem Temperaturanstieg im Gefrierabteil mit Memory-Funktion</li> <li>▪ Akustischer Alarm Kühlschrantür</li> <li>▪ superKühlen ▪ superGefrieren</li> <li>▪ Optimale Kälteverteilung d. Innenventilator</li> <li>▪ Vertik. Stangengriff ▪ Urlaubsschaltung</li> <li>▪ Innenausstattung m. Metall-Applikationen</li> <li>▪ airFreshfilter ▪ Türanschl. re., wechselb.</li> <li>▪ Höhenverstellb. FüÙe vorne, Rollen hinten</li> </ul>	<ul style="list-style-type: none"> <li>▪ Elektronische Temperaturregelung, exakt digital ablesbar</li> <li>▪ Getrennte Temperaturregelung für Kühl- und Gefrierraum</li> <li>▪ Optische und akustische Warnung bei unzulässigem Temperaturanstieg im Gefrierabteil mit Memory-Funktion</li> <li>▪ Akustischer Alarm Kühlschrantür</li> <li>▪ superKühlen ▪ superGefrieren</li> <li>▪ Optimale Kälteverteilung d. Innenventilator</li> <li>▪ Innenausstattung m. Metall-Applikationen</li> <li>▪ airFreshfilter ▪ Urlaubsschaltung</li> <li>▪ Vertikaler Stangengriff</li> <li>▪ Türanschlag rechts, wechselbar</li> <li>▪ Höhenverstellb. FüÙe vorne, Rollen hinten</li> </ul>	<ul style="list-style-type: none"> <li>▪ Elektronische Temperaturregelung, exakt digital ablesbar</li> <li>▪ Getrennte Temperaturregelung für Kühl- und Gefrierraum</li> <li>▪ Optische und akustische Warnung bei unzulässigem Temperaturanstieg im Gefrierabteil mit Memory-Funktion</li> <li>▪ Akustischer Alarm Kühlschrantür</li> <li>▪ superKühlen ▪ superGefrieren</li> <li>▪ Optimale Kälteverteilung d. Innenventilator</li> <li>▪ Innenausstattung m. Metall-Applikationen</li> <li>▪ airFreshfilter ▪ Urlaubsschaltung</li> <li>▪ Vertikaler Stangengriff</li> <li>▪ Türanschlag rechts, wechselbar</li> <li>▪ Höhenverstellb. FüÙe vorne, Rollen hinten</li> </ul>
<b>Kühlteil</b>	<ul style="list-style-type: none"> <li>▪ Kühlraum: 249 l Nutzinhalt</li> <li>▪ 5 Abstellflächen aus Sicherheitsglas, davon 2 höhenverstellbar, 3 Glasplatten ausziehbar</li> <li>▪ flexShelf – Multifunktions-Ablage</li> <li>▪ 4 Türabsteller, davon 1 mit easyLift stufenlos verstellbar sowie 1 Butter-/Käsefach</li> <li>▪ LED-Innenbeleuchtung im Kühlteil</li> </ul>	<ul style="list-style-type: none"> <li>▪ Kühlraum: 249 l Nutzinhalt</li> <li>▪ 5 Abstellflächen aus Sicherheitsglas, davon 2 höhenverstellbar, 4 Glasplatten ausziehbar</li> <li>▪ flexShelf – Multifunktions-Ablage</li> <li>▪ 4 Türabsteller, davon 1 mit easyLift stufenlos verstellbar sowie 1 Butter-/Käsefach</li> <li>▪ LED-Innenbeleuchtung im Kühlteil</li> </ul>	<ul style="list-style-type: none"> <li>▪ Kühlraum: 249 l Nutzinhalt</li> <li>▪ 5 Abstellflächen aus Sicherheitsglas, davon 2 höhenverstellbar, 4 Glasplatten ausziehbar</li> <li>▪ 4 Türabsteller, davon 1 mit easyLift stufenlos verstellbar sowie 1 Butter-/Käsefach</li> <li>▪ LED-Innenbeleuchtung im Kühlteil</li> </ul>
<b>Frischesystem</b>	<ul style="list-style-type: none"> <li>▪ 1 hyperFresh Box mit Feuchteregelung – hält Obst und Gemüse länger frisch</li> <li>▪ 1 hyperFresh ◀0°C▶ Box – Fisch und Fleisch bleiben länger frisch</li> </ul>	<ul style="list-style-type: none"> <li>▪ 1 hyperFresh Box mit Feuchteregelung – hält Obst und Gemüse länger frisch</li> <li>▪ 1 hyperFresh ◀0°C▶ Box – Fisch und Fleisch bleiben länger frisch</li> </ul>	<ul style="list-style-type: none"> <li>▪ 1 hyperFresh Box mit Feuchteregelung – hält Obst und Gemüse länger frisch</li> <li>▪ 1 hyperFresh ◀0°C▶ Box – Fisch und Fleisch bleiben länger frisch</li> </ul>
<b>Gefrierabteil</b>	<ul style="list-style-type: none"> <li>▪ <b>***</b> -Gefrierabteil: 88 l Nutzinhalt</li> <li>▪ Lagerzeit bei Störung: 35 Std.</li> <li>▪ Gefriervermögen: 14 kg in 24 Std.</li> <li>▪ 3 transparente Gefriergut-Schubladen, davon 1 bigBox</li> <li>▪ varioZone</li> <li>▪ lowFrost ▪ Gefriergut-Kalender</li> </ul>	<ul style="list-style-type: none"> <li>▪ <b>***</b> -Gefrierabteil: 88 l Nutzinhalt</li> <li>▪ Lagerzeit bei Störung: 35 Std.</li> <li>▪ Gefriervermögen: 14 kg in 24 Std.</li> <li>▪ 3 transparente Gefriergut-Schubladen, davon 1 bigBox</li> <li>▪ varioZone</li> <li>▪ lowFrost ▪ Gefriergut-Kalender</li> </ul>	<ul style="list-style-type: none"> <li>▪ <b>***</b> -Gefrierabteil: 88 l Nutzinhalt</li> <li>▪ Lagerzeit bei Störung: 35 Std.</li> <li>▪ Gefriervermögen: 14 kg in 24 Std.</li> <li>▪ 3 transparente Gefriergut-Schubladen, davon 1 bigBox</li> <li>▪ varioZone</li> <li>▪ lowFrost ▪ Gefriergut-Kalender</li> </ul>
<b>MaÙe H x B x T<sup>2</sup></b>	201 x 60 x 65 cm	201 x 60 x 65 cm	201 x 60 x 65 cm
<b>Zubehör</b>	2 Kälteakkus, 3 Eierablagen, 1 Eiwürfelschale mit Deckel, 1 Flaschenkamm	2 Kälteakkus, 3 Eierablagen, 1 Eiwürfelschale mit Deckel, 1 Flaschenkamm	2 Kälteakkus, 3 Eierablagen, 1 Eiwürfelschale mit Deckel, 1 Flaschenkamm
<b>Sonderzubehör</b>	<ul style="list-style-type: none"> <li>▪ KS10Z030 Flaschenablage € 30,-*</li> <li>▪ KS10Z010 Snackbox € 30,-*</li> </ul>	<ul style="list-style-type: none"> <li>▪ KS10Z030 Flaschenablage € 30,-*</li> <li>▪ KS10Z010 Snackbox € 30,-*</li> </ul>	<ul style="list-style-type: none"> <li>▪ KS10Z030 Flaschenablage € 30,-*</li> <li>▪ KS10Z010 Snackbox € 30,-*</li> </ul>

\* Unverbindliche Preisempfehlung des Herstellers inkl. 20% MwSt. in Euro.

<sup>1</sup> Auf der Basis der Ergebnisse der Normprüfung (gemäß EU 1060/2010) über 24 Std. Tatsächlicher Verbrauch abhängig von Nutzung/Standort des Geräts.

<sup>2</sup> Damit der deklarierte Energieverbrauch erzielt wird, sind die dem Gerät beigefügten Abstandhalter zu verwenden. Hierdurch vergrößert sich die Gerätetiefe um ca. 3,5 cm. Das Gerät ist ohne Verwendung der Abstandhalter voll funktionsfähig, hat aber einen geringfügig höheren Energieverbrauch.

# coolEfficiency mit lowFrost

Kühl-Gefrier-Kombination	iQ 500	Kühl-Gefrier-Kombination	iQ 500	Kühl-Gefrier-Kombination	iQ 500
--------------------------	--------	--------------------------	--------	--------------------------	--------



Produkt	KG39EAW43 weiß	€ 989,-*	KG36EAL43 Türen Edelt.-Look	€ 999,-*	KG36EAW43 weiß	€ 949,-*
<b>Leistung und Verbrauch</b>	<ul style="list-style-type: none"> <li>▪ Energie-Effizienz-Klasse: A+++<sup>3</sup></li> <li>▪ Energieverbrauch<sup>1,2</sup>: 156 kWh/Jahr</li> <li>▪ Nutzinhalt gesamt: 337 l</li> <li>▪ Klimaklasse SN-T ▪ Anschlusswert: 90 W</li> <li>▪ Geräuschwert: 38 dB(A) re 1 pW</li> </ul>		<ul style="list-style-type: none"> <li>▪ Energie-Effizienz-Klasse: A+++<sup>3</sup></li> <li>▪ Energieverbrauch<sup>1,2</sup>: 149 kWh/Jahr</li> <li>▪ Nutzinhalt gesamt: 302 l</li> <li>▪ Klimaklasse SN-T ▪ Anschlusswert: 90 W</li> <li>▪ Geräuschwert: 38 dB(A) re 1 pW</li> </ul>		<ul style="list-style-type: none"> <li>▪ Energie-Effizienz-Klasse: A+++<sup>3</sup></li> <li>▪ Energieverbrauch<sup>1,2</sup>: 149 kWh/Jahr</li> <li>▪ Nutzinhalt gesamt: 302 l</li> <li>▪ Klimaklasse SN-T ▪ Anschlusswert: 90 W</li> <li>▪ Geräuschwert: 38 dB(A) re 1 pW</li> </ul>	
<b>Komfort</b>	<ul style="list-style-type: none"> <li>▪ Elektronische Temperaturregelung, exakt digital ablesbar</li> <li>▪ Getrennte Temperaturregelung für Kühl- und Gefrierraum</li> <li>▪ Optische und akustische Warnung bei unzulässigem Temperaturanstieg im Gefrierabteil mit Memory-Funktion</li> <li>▪ Akustischer Alarm Kühlschrantür</li> <li>▪ superKühlen ▪ superGefrieren</li> <li>▪ Optimale Kälteverteilung d. Innenventilator</li> <li>▪ Innenausstattung m. Metall-Applikationen</li> <li>▪ airFreshfilter ▪ Urlaubsschaltung</li> <li>▪ Vertikaler Stangengriff</li> <li>▪ Türanschlag rechts, wechselbar</li> <li>▪ Höhenverstellb. FüÙe vorne, Rollen hinten</li> </ul>		<ul style="list-style-type: none"> <li>▪ Elektronische Temperaturregelung, exakt digital ablesbar</li> <li>▪ Getrennte Temperaturregelung für Kühl- und Gefrierraum</li> <li>▪ Optische und akustische Warnung bei unzulässigem Temperaturanstieg im Gefrierabteil mit Memory-Funktion</li> <li>▪ Akustischer Alarm Kühlschrantür</li> <li>▪ superKühlen ▪ superGefrieren</li> <li>▪ Optimale Kälteverteilung d. Innenventilator</li> <li>▪ Innenausstattung m. Metall-Applikationen</li> <li>▪ airFreshfilter ▪ Urlaubsschaltung</li> <li>▪ Vertikaler Stangengriff</li> <li>▪ Türanschlag rechts, wechselbar</li> <li>▪ Höhenverstellb. FüÙe vorne, Rollen hinten</li> </ul>		<ul style="list-style-type: none"> <li>▪ Elektronische Temperaturregelung, exakt digital ablesbar</li> <li>▪ Getrennte Temperaturregelung für Kühl- und Gefrierraum</li> <li>▪ Optische und akustische Warnung bei unzulässigem Temperaturanstieg im Gefrierabteil mit Memory-Funktion</li> <li>▪ Akustischer Alarm Kühlschrantür</li> <li>▪ superKühlen ▪ superGefrieren</li> <li>▪ Optimale Kälteverteilung d. Innenventilator</li> <li>▪ Innenausstattung m. Metall-Applikationen</li> <li>▪ airFreshfilter ▪ Urlaubsschaltung</li> <li>▪ Vertikaler Stangengriff</li> <li>▪ Türanschlag rechts, wechselbar</li> <li>▪ Höhenverstellb. FüÙe vorne, Rollen hinten</li> </ul>	
<b>Kühlteil</b>	<ul style="list-style-type: none"> <li>▪ Kühlraum: 249 l Nutzinhalt</li> <li>▪ 5 Abstellflächen aus Sicherheitsglas, davon 2 höhenverstellbar, 4 Glasplatten ausziehbar</li> <li>▪ 4 Türabsteller, davon 1 mit easyLift stufenlos verstellbar sowie 1 Butter-/Käsefach ▪ Verchromter Flaschenrost</li> <li>▪ LED-Innenbeleuchtung im Kühlteil</li> </ul>		<ul style="list-style-type: none"> <li>▪ Kühlraum: 214 l Nutzinhalt</li> <li>▪ 4 Abstellflächen aus Sicherheitsglas, davon 2 höhenverstellbar, 3 Glasplatten ausziehbar</li> <li>▪ 3 Türabsteller, davon 1 mit easyLift stufenlos verstellbar sowie 1 Butter-/Käsefach</li> <li>▪ Verchromter Flaschenrost</li> <li>▪ LED-Innenbeleuchtung im Kühlteil</li> </ul>		<ul style="list-style-type: none"> <li>▪ Kühlraum: 214 l Nutzinhalt</li> <li>▪ 4 Abstellflächen aus Sicherheitsglas, davon 2 höhenverstellbar, 3 Glasplatten ausziehbar</li> <li>▪ 3 Türabsteller, davon 1 mit easyLift stufenlos verstellbar sowie 1 Butter-/Käsefach</li> <li>▪ Verchromter Flaschenrost</li> <li>▪ LED-Innenbeleuchtung im Kühlteil</li> </ul>	
<b>Frischesystem</b>	<ul style="list-style-type: none"> <li>▪ 1 hyperFresh Box mit Feuchteregelung – hält Obst und Gemüse länger frisch</li> <li>▪ 1 hyperFresh ◀0°C▶ Box – Fisch und Fleisch bleiben länger frisch</li> </ul>		<ul style="list-style-type: none"> <li>▪ 1 hyperFresh Box mit Feuchteregelung – hält Obst und Gemüse länger frisch</li> <li>▪ 1 hyperFresh ◀0°C▶ Box – Fisch und Fleisch bleiben länger frisch</li> </ul>		<ul style="list-style-type: none"> <li>▪ 1 hyperFresh Box mit Feuchteregelung – hält Obst und Gemüse länger frisch</li> <li>▪ 1 hyperFresh ◀0°C▶ Box – Fisch und Fleisch bleiben länger frisch</li> </ul>	
<b>Gefrierenteil</b>	<ul style="list-style-type: none"> <li>▪ <b>***</b> -Gefrierraum: 88 l Nutzinhalt</li> <li>▪ Lagerzeit bei Störung: 35 Std.</li> <li>▪ Gefriervermögen: 14 kg in 24 Std.</li> <li>▪ 3 transparente Gefriergut-Schubladen, davon 1 bigBox</li> <li>▪ varioZone</li> <li>▪ lowFrost ▪ Gefriergut-Kalender</li> </ul>		<ul style="list-style-type: none"> <li>▪ <b>***</b> -Gefrierraum: 88 l Nutzinhalt</li> <li>▪ Lagerzeit bei Störung: 35 Std.</li> <li>▪ Gefriervermögen: 14 kg in 24 Std.</li> <li>▪ 3 transparente Gefriergut-Schubladen, davon 1 bigBox</li> <li>▪ varioZone</li> <li>▪ lowFrost ▪ Gefriergut-Kalender</li> </ul>		<ul style="list-style-type: none"> <li>▪ <b>***</b> -Gefrierraum: 88 l Nutzinhalt</li> <li>▪ Lagerzeit bei Störung: 35 Std.</li> <li>▪ Gefriervermögen: 14 kg in 24 Std.</li> <li>▪ 3 transparente Gefriergut-Schubladen, davon 1 bigBox</li> <li>▪ varioZone</li> <li>▪ lowFrost ▪ Gefriergut-Kalender</li> </ul>	
<b>MaÙe H x B x T<sup>2</sup></b>	201 x 60 x 65 cm		186 x 60 x 65 cm		186 x 60 x 65 cm	
<b>Zubehör</b>	2 Kälteakkus, 3 Eierablagen, 1 Eismwürfelschale mit Deckel, 1 Flaschenkamm		2 Kälteakkus, 3 Eierablagen, 1 Eismwürfelschale mit Deckel, 1 Flaschenkamm		2 Kälteakkus, 3 Eierablagen, 1 Eismwürfelschale mit Deckel, 1 Flaschenkamm	
<b>Sonderzubehör</b>	<ul style="list-style-type: none"> <li>▪ KS10Z030 Flaschenablage € 30,-*</li> <li>▪ KS10Z010 Snackbox € 30,-*</li> </ul>		<ul style="list-style-type: none"> <li>▪ KS10Z030 Flaschenablage € 30,-*</li> <li>▪ KS10Z010 Snackbox € 30,-*</li> </ul>		<ul style="list-style-type: none"> <li>▪ KS10Z030 Flaschenablage € 30,-*</li> <li>▪ KS10Z010 Snackbox € 30,-*</li> </ul>	

<sup>3</sup> Auf einer Energieeffizienzklassen-Skala von A+++ bis D.

# coolEfficiency mit lowFrost



Produkt	KG39VVI31 Türen Edelstahl € 859,-*	KG39VVL31 Türen Edelstahl-Look € 819,-*	KG39VW31 weiß € 749,-*
<b>Leistung und Verbrauch</b>	<ul style="list-style-type: none"> <li>▪ Energie-Effizienz-Klasse: A++<sup>3</sup></li> <li>▪ Energieverbrauch<sup>1,2</sup>: 237 kWh/Jahr</li> <li>▪ Nutzinhalt gesamt: 343 l</li> <li>▪ Klimaklasse SN-T</li> <li>▪ Anschlusswert: 90 W</li> <li>▪ Geräuschwert: 39 dB(A) re 1 pW</li> </ul>	<ul style="list-style-type: none"> <li>▪ Energie-Effizienz-Klasse: A++<sup>3</sup></li> <li>▪ Energieverbrauch<sup>1,2</sup>: 237 kWh/Jahr</li> <li>▪ Nutzinhalt gesamt: 343 l</li> <li>▪ Klimaklasse SN-T</li> <li>▪ Anschlusswert: 90 W</li> <li>▪ Geräuschwert: 39 dB(A) re 1 pW</li> </ul>	<ul style="list-style-type: none"> <li>▪ Energie-Effizienz-Klasse: A++<sup>3</sup></li> <li>▪ Energieverbrauch<sup>1,2</sup>: 237 kWh/Jahr</li> <li>▪ Nutzinhalt gesamt: 343 l</li> <li>▪ Klimaklasse SN-T</li> <li>▪ Anschlusswert: 90 W</li> <li>▪ Geräuschwert: 39 dB(A) re 1 pW</li> </ul>
<b>Komfort</b>	<ul style="list-style-type: none"> <li>▪ Elektronische Temperaturregelung über LED ablesbar</li> <li>▪ superGefrieren</li> <li>▪ Vertikal integrierter Griff</li> <li>▪ Türanschlag rechts, wechselbar</li> <li>▪ Höhenverstellbare Füße vorne, Rollen hinten</li> </ul>	<ul style="list-style-type: none"> <li>▪ Elektronische Temperaturregelung über LED ablesbar</li> <li>▪ superGefrieren</li> <li>▪ Vertikal integrierter Griff</li> <li>▪ Türanschlag rechts, wechselbar</li> <li>▪ Höhenverstellbare Füße vorne, Rollen hinten</li> </ul>	<ul style="list-style-type: none"> <li>▪ Elektronische Temperaturregelung über LED ablesbar</li> <li>▪ superGefrieren</li> <li>▪ Vertikal integrierter Griff</li> <li>▪ Türanschlag rechts, wechselbar</li> <li>▪ Höhenverstellbare Füße vorne, Rollen hinten</li> </ul>
<b>Kühlteil</b>	<ul style="list-style-type: none"> <li>▪ Kühlraum: 249 l Nutzinhalt</li> <li>▪ 5 Abstellflächen aus Sicherheitsglas, davon 2 höhenverstellbar, 4 Glasplatten ausziehbar</li> <li>▪ Verchromter Flaschenrost</li> <li>▪ 4 Türabsteller</li> <li>▪ LED-Innenbeleuchtung im Kühlteil</li> </ul>	<ul style="list-style-type: none"> <li>▪ Kühlraum: 249 l Nutzinhalt</li> <li>▪ 5 Abstellflächen aus Sicherheitsglas, davon 2 höhenverstellbar, 4 Glasplatten ausziehbar</li> <li>▪ Verchromter Flaschenrost</li> <li>▪ 4 Türabsteller</li> <li>▪ LED-Innenbeleuchtung im Kühlteil</li> </ul>	<ul style="list-style-type: none"> <li>▪ Kühlraum: 249 l Nutzinhalt</li> <li>▪ 5 Abstellflächen aus Sicherheitsglas, davon 2 höhenverstellbar, 4 Glasplatten ausziehbar</li> <li>▪ Verchromter Flaschenrost</li> <li>▪ 4 Türabsteller</li> <li>▪ LED-Innenbeleuchtung im Kühlteil</li> </ul>
<b>Frischesystem</b>	<ul style="list-style-type: none"> <li>▪ 1 hyperFresh Box mit Feuchteregelung – hält Obst und Gemüse länger frisch</li> </ul>	<ul style="list-style-type: none"> <li>▪ 1 hyperFresh Box mit Feuchteregelung – hält Obst und Gemüse länger frisch</li> </ul>	<ul style="list-style-type: none"> <li>▪ 1 hyperFresh Box mit Feuchteregelung – hält Obst und Gemüse länger frisch</li> </ul>
<b>Gefrierteil</b>	<ul style="list-style-type: none"> <li>▪ <b>****</b>-Gefrierraum: 94 l Nutzinhalt</li> <li>▪ Lagerzeit bei Störung: 23 Std.</li> <li>▪ Gefriervermögen: 7 kg in 24 Std.</li> <li>▪ varioZone – für flexible Nutzung des Gefrierraums</li> <li>▪ 3 transparente Gefriergut-Schubladen, davon 1 bigBox</li> <li>▪ lowFrost – geringere Eisbildung, schnelleres Abtauen</li> <li>▪ Gefriergut-Kalender</li> </ul>	<ul style="list-style-type: none"> <li>▪ <b>****</b>-Gefrierraum: 94 l Nutzinhalt</li> <li>▪ Lagerzeit bei Störung: 23 Std.</li> <li>▪ Gefriervermögen: 7 kg in 24 Std.</li> <li>▪ varioZone – für flexible Nutzung des Gefrierraums</li> <li>▪ 3 transparente Gefriergut-Schubladen, davon 1 bigBox</li> <li>▪ lowFrost – geringere Eisbildung, schnelleres Abtauen</li> <li>▪ Gefriergut-Kalender</li> </ul>	<ul style="list-style-type: none"> <li>▪ <b>****</b>-Gefrierraum: 94 l Nutzinhalt</li> <li>▪ Lagerzeit bei Störung: 23 Std.</li> <li>▪ Gefriervermögen: 7 kg in 24 Std.</li> <li>▪ varioZone – für flexible Nutzung des Gefrierraums</li> <li>▪ 3 transparente Gefriergut-Schubladen, davon 1 bigBox</li> <li>▪ lowFrost – geringere Eisbildung, schnelleres Abtauen</li> <li>▪ Gefriergut-Kalender</li> </ul>
<b>Maße H x B x T<sup>2</sup></b>	201 x 60 x 65 cm	201 x 60 x 65 cm	201 x 60 x 65 cm
<b>Zubehör</b>	3 Eierablagen, 1 Eiwürfelschale mit Deckel	3 Eierablagen, 1 Eiwürfelschale mit Deckel	3 Eierablagen, 1 Eiwürfelschale mit Deckel
<b>Sonderzubehör</b>	<ul style="list-style-type: none"> <li>▪ KS10Z030 Flaschenablage € 30,-*</li> <li>▪ KS10Z010 Snackbox € 30,-*</li> </ul>	<ul style="list-style-type: none"> <li>▪ KS10Z030 Flaschenablage € 30,-*</li> <li>▪ KS10Z010 Snackbox € 30,-*</li> </ul>	<ul style="list-style-type: none"> <li>▪ KS10Z030 Flaschenablage € 30,-*</li> <li>▪ KS10Z010 Snackbox € 30,-*</li> </ul>

\* Unverbindliche Preisempfehlung des Herstellers inkl. 20% MwSt. in Euro.

<sup>1</sup> Auf der Basis der Ergebnisse der Normprüfung (gemäß EU 1060/2010) über 24 Std. Tatsächlicher Verbrauch abhängig von Nutzung/Standort des Geräts.

<sup>2</sup> Damit der deklarierte Energieverbrauch erzielt wird, sind die dem Gerät beigefügten Abstandshalter zu verwenden. Hierdurch vergrößert sich die Gerätetiefe um ca. 3,5 cm. Das Gerät ist ohne Verwendung der Abstandshalter voll funktionsfähig, hat aber einen geringfügig höheren Energieverbrauch.



# coolEfficiency mit lowFrost

Kühl-Gefrier-Kombination	iQ 300	Kühl-Gefrier-Kombination	iQ 500	Kühl-Gefrier-Kombination	iQ 300
--------------------------	--------	--------------------------	--------	--------------------------	--------



Produkt	KG39VUL3B Türen Edelst.-Look € 829,-*	KG36WXL30S Türen Edelst.-Look € 919,-*	KG36VVI32 Türen Edelstahl € 819,-*
<b>Leistung und Verbrauch</b>	<ul style="list-style-type: none"> <li>Energie-Effizienz-Klasse: A+++<sup>3</sup></li> <li>Energieverbrauch<sup>1,2</sup>: 237 kWh/Jahr</li> <li>Nutzzinhalte gesamt: 343 l</li> <li>Klimaklasse SN-T</li> <li>Anschlusswert: 90 W</li> <li>Geräuschwert: 39 dB(A) re 1 pW</li> </ul>	<ul style="list-style-type: none"> <li>Energie-Effizienz-Klasse: A+++<sup>3</sup></li> <li>Energieverbrauch<sup>1,2</sup>: 226 kWh/Jahr</li> <li>Nutzzinhalte gesamt: 307 l</li> <li>Klimaklasse SN-T</li> <li>Anschlusswert: 90 W</li> <li>Geräuschwert: 39 dB(A) re 1 pW</li> </ul>	<ul style="list-style-type: none"> <li>Energie-Effizienz-Klasse: A+++<sup>3</sup></li> <li>Energieverbrauch<sup>1,2</sup>: 226 kWh/Jahr</li> <li>Nutzzinhalte gesamt: 308 l</li> <li>Klimaklasse SN-T</li> <li>Anschlusswert: 90 W</li> <li>Geräuschwert: 39 dB(A) re 1 pW</li> </ul>
<b>Komfort</b>	<ul style="list-style-type: none"> <li>Elektronische Temperaturregelung über LED ablesbar</li> <li>superGefrieren</li> <li>Vertikal integrierter Griff</li> <li>Türanschlag rechts, wechselbar</li> <li>Höhenverstellbare Füße vorne, Rollen hinten</li> </ul>	<ul style="list-style-type: none"> <li>Elektronische Temperaturregelung über LED ablesbar</li> <li>In Tür integrierter Dispenser für Trinkwasser</li> <li>Entnehmbarer Wassertank 2,5 l</li> <li>Brita-Wasserfilter innenliegend</li> <li>superGefrieren</li> <li>Vertikal integrierter Griff</li> <li>Türanschlag rechts, wechselbar</li> <li>Höhenverstellbare Füße vorne, Rollen hinten</li> </ul>	<ul style="list-style-type: none"> <li>Elektronische Temperaturregelung über LED ablesbar</li> <li>superGefrieren</li> <li>Vertikal integrierter Griff</li> <li>Türanschlag rechts, wechselbar</li> <li>Höhenverstellbare Füße vorne, Rollen hinten</li> </ul>
<b>Kühlteil</b>	<ul style="list-style-type: none"> <li>Kühlraum: 249 l Nutzzinhalte</li> <li>5 Abstellflächen aus Sicherheitsglas, davon 4 Glasplatten ausziehbar</li> <li>4 Türabsteller</li> <li>LED-Innenbeleuchtung im Kühlteil</li> </ul>	<ul style="list-style-type: none"> <li>Kühlraum: 213 l Nutzzinhalte</li> <li>4 Abstellflächen aus Sicherheitsglas, davon 2 höhenverstellbar, 3 Glasplatten ausziehbar</li> <li>Verchromter Flaschenrost</li> <li>3 Türabsteller</li> <li>LED-Innenbeleuchtung im Kühlteil</li> </ul>	<ul style="list-style-type: none"> <li>Kühlraum: 214 l Nutzzinhalte</li> <li>4 Abstellflächen aus Sicherheitsglas, davon 2 höhenverstellbar, 3 Glasplatten ausziehbar</li> <li>Verchromter Flaschenrost</li> <li>3 Türabsteller</li> <li>LED-Innenbeleuchtung im Kühlteil</li> </ul>
<b>Frischesystem</b>	<ul style="list-style-type: none"> <li>1 hyperFresh Box mit Feuchteregelung – hält Obst und Gemüse länger frisch</li> </ul>	<ul style="list-style-type: none"> <li>1 hyperFresh Box mit Feuchteregelung – hält Obst und Gemüse länger frisch</li> </ul>	<ul style="list-style-type: none"> <li>1 hyperFresh Box mit Feuchteregelung – hält Obst und Gemüse länger frisch</li> </ul>
<b>Gefrierteil</b>	<ul style="list-style-type: none"> <li>* ** ** -Gefrierraum: 94 l Nutzzinhalte</li> <li>Lagerzeit bei Störung: 23 Std.</li> <li>Gefriervermögen: 7 kg in 24 Std.</li> <li>varioZone – für flexible Nutzung des Gefrierraums</li> <li>3 transparente Gefriergut-Schubladen, davon 1 bigBox</li> <li>lowFrost – geringere Eisbildung, schnelleres Abtauen</li> <li>Gefriergut-Kalender</li> </ul>	<ul style="list-style-type: none"> <li>* ** ** -Gefrierraum: 94 l Nutzzinhalte</li> <li>Lagerzeit bei Störung: 23 Std.</li> <li>Gefriervermögen: 7 kg in 24 Std.</li> <li>varioZone – für flexible Nutzung des Gefrierraums</li> <li>3 transparente Gefriergut-Schubladen, davon 1 bigBox</li> <li>lowFrost – geringere Eisbildung, schnelleres Abtauen</li> <li>Gefriergut-Kalender</li> </ul>	<ul style="list-style-type: none"> <li>* ** ** -Gefrierraum: 94 l Nutzzinhalte</li> <li>Lagerzeit bei Störung: 23 Std.</li> <li>Gefriervermögen: 7 kg in 24 Std.</li> <li>varioZone – für flexible Nutzung des Gefrierraums</li> <li>3 transparente Gefriergut-Schubladen, davon 1 bigBox</li> <li>lowFrost – geringere Eisbildung, schnelleres Abtauen</li> <li>Gefriergut-Kalender</li> </ul>
<b>Maße H x B x T<sup>2</sup></b>	201 x 60 x 65 cm	186 x 60 x 65 cm	186 x 60 x 65 cm
<b>Zubehör</b>	3 Eierablagen, 1 Eisdübelbox mit Deckel	3 Eierablagen, 1 Eisdübelbox mit Deckel	3 Eierablagen, 1 Eisdübelbox mit Deckel
<b>Sonderzubehör</b>	<ul style="list-style-type: none"> <li>KS10Z030 Flaschenablage € 30,-*</li> <li>KS10Z010 Snackbox € 30,-*</li> </ul>	<ul style="list-style-type: none"> <li>KS10Z030 Flaschenablage € 30,-*</li> <li>KS10Z010 Snackbox € 30,-*</li> </ul>	<ul style="list-style-type: none"> <li>KS10Z030 Flaschenablage € 30,-*</li> <li>KS10Z010 Snackbox € 30,-*</li> </ul>

<sup>3</sup> Auf einer Energieeffizienzskala von A+++ bis D.

# coolEfficiency mit lowFrost

Kühl-Gefrier-Kombination	iQ 300	Kühl-Gefrier-Kombination	iQ 300	Kühl-Gefrier-Kombination	iQ 300
--------------------------	--------	--------------------------	--------	--------------------------	--------



Produkt	KG36VVL32 Türen Edelst.-Look € 749,-*	KG36VWV32 weiß € 699,-*	KG33VVL31 Türen Edelst.-Look € 699,-*
Leistung und Verbrauch	<ul style="list-style-type: none"> <li>▪ Energie-Effizienz-Klasse: A++<sup>3</sup></li> <li>▪ Energieverbrauch<sup>1,2</sup>: 226 kWh/Jahr</li> <li>▪ Nutzinhalt gesamt: 308 l</li> <li>▪ Klimaklasse SN-T</li> <li>▪ Anschlusswert: 90 W</li> <li>▪ Geräuschwert: 39 dB(A) re 1 pW</li> </ul>	<ul style="list-style-type: none"> <li>▪ Energie-Effizienz-Klasse: A++<sup>3</sup></li> <li>▪ Energieverbrauch<sup>1,2</sup>: 226 kWh/Jahr</li> <li>▪ Nutzinhalt gesamt: 308 l</li> <li>▪ Klimaklasse SN-T</li> <li>▪ Anschlusswert: 90 W</li> <li>▪ Geräuschwert: 39 dB(A) re 1 pW</li> </ul>	<ul style="list-style-type: none"> <li>▪ Energie-Effizienz-Klasse: A++<sup>3</sup></li> <li>▪ Energieverbrauch<sup>1,2</sup>: 219 kWh/Jahr</li> <li>▪ Nutzinhalt gesamt: 287 l</li> <li>▪ Klimaklasse SN-T</li> <li>▪ Anschlusswert: 90 W</li> <li>▪ Geräuschwert: 39 dB(A) re 1 pW</li> </ul>
Komfort	<ul style="list-style-type: none"> <li>▪ Elektronische Temperaturregelung über LED ablesbar</li> <li>▪ superGefrieren</li> <li>▪ Vertikal integrierter Griff</li> <li>▪ Türanschlag rechts, wechselbar</li> <li>▪ Höhenverstellbare Füße vorne, Rollen hinten</li> </ul>	<ul style="list-style-type: none"> <li>▪ Elektronische Temperaturregelung über LED ablesbar</li> <li>▪ superGefrieren</li> <li>▪ Vertikal integrierter Griff</li> <li>▪ Türanschlag rechts, wechselbar</li> <li>▪ Höhenverstellbare Füße vorne, Rollen hinten</li> </ul>	<ul style="list-style-type: none"> <li>▪ Elektronische Temperaturregelung über LED ablesbar</li> <li>▪ superGefrieren</li> <li>▪ Vertikal integrierter Griff</li> <li>▪ Türanschlag rechts, wechselbar</li> <li>▪ Höhenverstellbare Füße vorne, Rollen hinten</li> </ul>
Kühlteil	<ul style="list-style-type: none"> <li>▪ Kühlraum: 214 l Nutzinhalt</li> <li>▪ 4 Abstellflächen aus Sicherheitsglas, davon 2 höhenverstellbar, 3 Glasplatten ausziehbar</li> <li>▪ Verchromter Flaschenrost</li> <li>▪ 3 Türabsteller</li> <li>▪ LED-Innenbeleuchtung im Kühlteil</li> </ul>	<ul style="list-style-type: none"> <li>▪ Kühlraum: 214 l Nutzinhalt</li> <li>▪ 4 Abstellflächen aus Sicherheitsglas, davon 2 höhenverstellbar, 3 Glasplatten ausziehbar</li> <li>▪ Verchromter Flaschenrost</li> <li>▪ 3 Türabsteller</li> <li>▪ LED-Innenbeleuchtung im Kühlteil</li> </ul>	<ul style="list-style-type: none"> <li>▪ Kühlraum: 193 l Nutzinhalt</li> <li>▪ 4 Abstellflächen aus Sicherheitsglas, davon 2 höhenverstellbar, 3 Glasplatten ausziehbar</li> <li>▪ Verchromter Flaschenrost</li> <li>▪ 3 Türabsteller</li> <li>▪ LED-Innenbeleuchtung im Kühlteil</li> </ul>
Frischesystem	<ul style="list-style-type: none"> <li>▪ 1 hyperFresh Box mit Feuchteregelung – hält Obst und Gemüse länger frisch</li> </ul>	<ul style="list-style-type: none"> <li>▪ 1 hyperFresh Box mit Feuchteregelung – hält Obst und Gemüse länger frisch</li> </ul>	<ul style="list-style-type: none"> <li>▪ 1 hyperFresh Box mit Feuchteregelung – hält Obst und Gemüse länger frisch</li> </ul>
Gefrierteil	<ul style="list-style-type: none"> <li>▪ <b>***</b>-Gefrierraum: 94 l Nutzinhalt</li> <li>▪ Lagerzeit bei Störung: 23 Std.</li> <li>▪ Gefriervermögen: 7 kg in 24 Std.</li> <li>▪ 3 transparente Gefriergut-Schubladen, davon 1 bigBox</li> <li>▪ varioZone ▪ lowFrost</li> <li>▪ Gefriergut-Kalender</li> </ul>	<ul style="list-style-type: none"> <li>▪ <b>***</b>-Gefrierraum: 94 l Nutzinhalt</li> <li>▪ Lagerzeit bei Störung: 23 Std.</li> <li>▪ Gefriervermögen: 7 kg in 24 Std.</li> <li>▪ 3 transparente Gefriergut-Schubladen, davon 1 bigBox</li> <li>▪ varioZone ▪ lowFrost</li> <li>▪ Gefriergut-Kalender</li> </ul>	<ul style="list-style-type: none"> <li>▪ <b>***</b>-Gefrierraum: 94 l Nutzinhalt</li> <li>▪ Lagerzeit bei Störung: 23 Std.</li> <li>▪ Gefriervermögen: 7 kg in 24 Std.</li> <li>▪ 3 transparente Gefriergut-Schubladen, davon 1 bigBox</li> <li>▪ varioZone ▪ lowFrost</li> <li>▪ Gefriergut-Kalender</li> </ul>
Maße H x B x T <sup>2</sup>	186 x 60 x 65 cm	186 x 60 x 65 cm	176 x 60 x 65 cm
Zubehör	3 Eierablagen, 1 Eiwürfelschale mit Deckel	3 Eierablagen, 1 Eiwürfelschale mit Deckel	3 Eierablagen, 1 Eiwürfelschale mit Deckel
Sonderzubehör	<ul style="list-style-type: none"> <li>▪ KS10Z030 Flaschenablage € 30,-*</li> <li>▪ KS10Z010 Snackbox € 30,-*</li> </ul>	<ul style="list-style-type: none"> <li>▪ KS10Z030 Flaschenablage € 30,-*</li> <li>▪ KS10Z010 Snackbox € 30,-*</li> </ul>	<ul style="list-style-type: none"> <li>▪ KS10Z030 Flaschenablage € 30,-*</li> <li>▪ KS10Z010 Snackbox € 30,-*</li> </ul>

\* Unverbindliche Preisempfehlung des Herstellers inkl. 20% MwSt. in Euro.

<sup>1</sup> Auf der Basis der Ergebnisse der Normprüfung (gemäß EU 1060/2010) über 24 Std. Tatsächlicher Verbrauch abhängig von Nutzung/Standort des Geräts.

<sup>2</sup> Damit der deklarierte Energieverbrauch erzielt wird, sind die dem Gerät beigefügten Abstandshalter zu verwenden. Hierdurch vergrößert sich die Gerätetiefe um ca. 3,5 cm. Das Gerät ist ohne Verwendung der Abstandshalter voll funktionsfähig, hat aber einen geringfügig höheren Energieverbrauch.

# coolEfficiency mit lowFrost

Kühl-Gefrier-Kombination	iQ 300	Kühl-Gefrier-Automat	iQ 500	Kühl-Gefrier-Automat	iQ 300
--------------------------	--------	----------------------	--------	----------------------	--------



Produkt	KG33VVW31 weiß € 639,-*	KD33EA140 Türen Edelstahl € 959,-*	KD29VVL30 Türen Edelmet.-Look € 699,-*
Leistung und Verbrauch	<ul style="list-style-type: none"> <li>▪ Energie-Effizienz-Klasse: A++<sup>3</sup></li> <li>▪ Energieverbrauch<sup>1,2</sup>: 219 kWh/Jahr</li> <li>▪ Nutzinhalt gesamt: 287 l</li> <li>▪ Klimaklasse SN-T</li> <li>▪ Anschlusswert: 90 W</li> <li>▪ Geräuschwert: 39 dB(A) re 1 pW</li> </ul>	<ul style="list-style-type: none"> <li>▪ Energie-Effizienz-Klasse: A+++<sup>3</sup></li> <li>▪ Energieverbrauch<sup>1,2</sup>: 139 kWh/Jahr</li> <li>▪ Nutzinhalt gesamt: 293 l</li> <li>▪ Klimaklasse SN-T</li> <li>▪ Anschlusswert: 90 W</li> <li>▪ Geräuschwert: 38 dB(A) re 1 pW</li> </ul>	<ul style="list-style-type: none"> <li>▪ Energie-Effizienz-Klasse: A++<sup>3</sup></li> <li>▪ Energieverbrauch<sup>1,2</sup>: 204 kWh/Jahr</li> <li>▪ Nutzinhalt gesamt: 264 l</li> <li>▪ Klimaklasse SN-T</li> <li>▪ Anschlusswert: 90 W</li> <li>▪ Geräuschwert: 39 dB(A) re 1 pW</li> </ul>
Komfort	<ul style="list-style-type: none"> <li>▪ Elektronische Temperaturregelung über LED ablesbar</li> <li>▪ superGefrieren</li> <li>▪ Vertikal integrierter Griff</li> <li>▪ Türanschlag rechts, wechselbar</li> <li>▪ Höhenverstellbare Füße vorne, Rollen hinten</li> </ul>	<ul style="list-style-type: none"> <li>▪ Elektronische Temperaturregelung, exakt digital ablesbar</li> <li>▪ Getrennte Temperaturregelung für Kühl- und Gefrierraum</li> <li>▪ Optische und akustische Warnung bei geöffneter Tür und bei unzulässigem Temperaturanstieg im Gefrierabteil</li> <li>▪ superKühlen ▪ superGefrieren</li> <li>▪ Optimale Kälteverteilung d. Innenventilator</li> <li>▪ Urlaubsschaltung</li> <li>▪ Vertikaler Stangengriff</li> <li>▪ Türanschlag rechts, wechselbar</li> <li>▪ Höhenverstellb. Füße vorne, Rollen hinten</li> </ul>	<ul style="list-style-type: none"> <li>▪ Elektronische Temperaturregelung über LED ablesbar</li> <li>▪ Optimale Kälteverteilung d. Innenventilator</li> <li>▪ superGefrieren</li> <li>▪ Vertikal integrierter Griff</li> <li>▪ Türanschlag rechts, wechselbar</li> <li>▪ Höhenverstellbare Füße vorne, Rollen hinten</li> </ul>
Kühlteil	<ul style="list-style-type: none"> <li>▪ Kühlraum: 193 l Nutzinhalt</li> <li>▪ 4 Abstellflächen aus Sicherheitsglas, davon 2 höhenverstellbar, 3 Glasplatten ausziehbar</li> <li>▪ Verchromter Flaschenrost</li> <li>▪ 3 Türabsteller</li> <li>▪ LED-Innenbeleuchtung im Kühlteil</li> </ul>	<ul style="list-style-type: none"> <li>▪ Kühlraum: 226 l Nutzinhalt</li> <li>▪ 4 Abstellflächen aus Sicherheitsglas, davon 2 höhenverstellbar, 2 Glasplatten ausziehbar</li> <li>▪ flexShelf – Multifunktions-Ablage</li> <li>▪ 4 Türabsteller, davon 1 mit easyLift stufenlos verstellb. sowie 1 Butter-/Käsefach</li> <li>▪ LED-Innenbeleuchtung im Kühlteil</li> </ul>	<ul style="list-style-type: none"> <li>▪ Kühlraum: 194 l Nutzinhalt</li> <li>▪ 4 Abstellflächen aus Sicherheitsglas, davon 2 höhenverstellbar, 3 Glasplatten ausziehbar</li> <li>▪ Verchromter Flaschenrost</li> <li>▪ 3 Türabsteller</li> <li>▪ LED-Innenbeleuchtung im Kühlteil</li> </ul>
Frischesystem	<ul style="list-style-type: none"> <li>▪ 1 hyperFresh Box mit Feuchteregelung – hält Obst und Gemüse länger frisch</li> </ul>	<ul style="list-style-type: none"> <li>▪ 1 hyperFresh Box mit Feuchteregelung – hält Obst und Gemüse länger frisch</li> <li>▪ 1 hyperFresh 40°C Box – Fisch und Fleisch bleiben länger frisch</li> </ul>	<ul style="list-style-type: none"> <li>▪ 1 hyperFresh Box mit Feuchteregelung – hält Obst und Gemüse länger frisch</li> </ul>
Gefrierteil	<ul style="list-style-type: none"> <li>▪ <b>***</b> -Gefrierraum: 94 l Nutzinhalt</li> <li>▪ Lagerzeit bei Störung: 23 Std.</li> <li>▪ Gefriervermögen: 7 kg in 24 Std.</li> <li>▪ 3 transparente Gefriergut-Schubladen, davon 1 bigBox</li> <li>▪ varioZone ▪ lowFrost</li> <li>▪ Gefriergut-Kalender</li> </ul>	<ul style="list-style-type: none"> <li>▪ <b>***</b> -Gefrierraum: 67 l Nutzinhalt</li> <li>▪ Lagerzeit bei Störung: 25 Std.</li> <li>▪ Gefriervermögen: 13 kg in 24 Std.</li> <li>▪ 1 Abstellfläche aus Sicherheitsglas</li> </ul>	<ul style="list-style-type: none"> <li>▪ <b>***</b> -Gefrierraum: 70 l Nutzinhalt</li> <li>▪ Lagerzeit bei Störung: 25 Std.</li> <li>▪ Gefriervermögen: 7 kg in 24 Std.</li> <li>▪ 1 Abstellfläche aus Sicherheitsglas</li> </ul>
Maße H x B x T <sup>2</sup>	176 x 60 x 65 cm	176 x 60 x 65 cm	161 x 60 x 65 cm
Zubehör	3 Eierablagen, 1 Eiwürfelschale mit Deckel	3 Eierablagen, 1 Eiwürfelschale mit Deckel, 1 Flaschenkamm	3 Eierablagen, 1 Eiwürfelschale mit Deckel
Sonderzubehör	<ul style="list-style-type: none"> <li>▪ KS10Z030 Flaschenablage € 30,-*</li> <li>▪ KS10Z010 Snackbox € 30,-*</li> </ul>	<ul style="list-style-type: none"> <li>▪ KS10Z030 Flaschenablage € 30,-*</li> <li>▪ KS10Z010 Snackbox € 30,-*</li> </ul>	<ul style="list-style-type: none"> <li>▪ KS10Z030 Flaschenablage € 30,-*</li> <li>▪ KS10Z010 Snackbox € 30,-*</li> </ul>

<sup>3</sup> Auf einer Energieeffizienzklassen-Skala von A+++ bis D.



# side-by-side: Kühlen und Gefrieren in neuer Dimension.




Hochglanz-Glastüren in der trendigen Farbe Schwarz.

Die edlen Glasfronten des modernen Hochglanz-Kältegerätes KA92DSB30 in Schwarz verleihen mit ihren Stangen-  
griffen, mit ihrem seidenmatten Schimmer und der robusten Struktur elegante Professionalität.

Der Raum für individuelle Temperatureinstellungen: **freshProtectbox®**. Unabhängig von der Kühlraumtemperatur lässt sich die Temperatur in der **freshProtectbox®** individuell variieren: auf 4 °C, 2 °C oder 0 °C. Sie ist damit der ideale Raum für feine Leckereien, die in puncto Frische eine Sonderbehandlung brauchen.



**easyLift-Glasplatten und -Absteller:** Ohne Aus- und Umräumen höhenverstellbar. Allein mit Hilfe der Stellhebel – und nur mit einer Hand – lässt sich die Abstellfläche um bis zu 6 cm in der Höhe verändern und an Ihre Lagerbedürfnisse anpassen. Und das ohne lästiges Aus- oder Umräumen, selbst voll beladen.



<b>Produkt</b>	<b>KA92DHB31</b> Glastüren schwarz	<b>€ 4.109,-*</b>
<b>Leistung und Verbrauch</b>	<ul style="list-style-type: none"> <li>▪ Energie-Effizienz-Klasse: A++<sup>3</sup></li> <li>▪ Energieverbrauch<sup>1,2</sup>: <b>348 kWh/Jahr</b></li> <li>▪ Nutzinhalt gesamt: <b>541 l</b></li> <li>▪ Klimaklasse SN-T</li> <li>▪ Anschlusswert: 190 W</li> <li>▪ Geräuschwert: 42 dB(A) re 1 pW</li> </ul>	
<b>Komfort</b>	<ul style="list-style-type: none"> <li>▪ <b>HomeConnect-fähig über WLAN: Kamera im Hausgerät, Fernstart und Fernüberwachung</b></li> <li>▪ noFrost – nie wieder abtauen!</li> <li>▪ touchControl-Elektronik – Elektronische Temperaturregelung, exakt über LCD ablesbar</li> <li>▪ 2 getrennt arbeitende Kältekreisläufe</li> <li>▪ Getrennte Temperaturregelung für Kühl- und Gefrierraum</li> <li>▪ Optische und akustische Warnung bei unzulässigem Temperaturanstieg im Gefrierabteil, mit Memory-Funktion</li> <li>▪ Dispenser für Trinkwasser, Crushed Eis, Eiswürfel. Mit Kindersicherung, LED-Licht</li> <li>▪ superKühlen ▪ superGefrieren</li> <li>▪ Wasserfilter entnehmbar</li> <li>▪ Optimale Kälteverteilung durch Innenventilator</li> <li>▪ Akustischer Türalarm ▪ Multi-Airflow-System</li> <li>▪ Frontbelüftung ▪ Gerät auf 4 Rollen, justierbar</li> <li>▪ Vertikaler Stangengriff ▪ TürschlieBhilfe</li> </ul>	
<b>Kühlteil</b>	<ul style="list-style-type: none"> <li>▪ Kühlraum: 368 l Nutzinhalt</li> <li>▪ 4 Abstellflächen aus Sicherheitsglas, davon 3 höhenverstellbar, 1 easyAccessShelf, 1 easyLift-Glasplatte</li> <li>▪ 1 Gemüsebehälter auf Teleskopschienen</li> <li>▪ Feuchtefilter über Gemüsebehälter</li> <li>▪ 2 durchgehende Türabsteller, 3 kleine Türabsteller, Butter-/Käsefach</li> <li>▪ Leuchtband</li> </ul>	
<b>Frischesystem</b>	<ul style="list-style-type: none"> <li>▪ 1 hyperFresh plus Box mit Feuchterege-lung auf Teleskopschienen – hält Obst und Gemüse bis zu 2x länger frisch</li> <li>▪ 1 Fresh Box auf Teleskopschienen</li> <li>▪ 1 hyperFresh ◀0°C▶ Box – Fisch und Fleisch bleiben länger frisch</li> </ul>	
<b>Gefrierenteil</b>	<ul style="list-style-type: none"> <li>▪ <b>* **</b> –Gefrierraum: 173 l Nutzinhalt</li> <li>▪ Lagerzeit b. Störung: 12 Std. ▪ Gefriervermögen: 12 kg in 24 Std.</li> <li>▪ 3 Abstellflächen aus Sicherheitsglas, davon 2 höhenverstellbar</li> <li>▪ 2 transparente Gefriergut-Schubladen mit Vollauszug, davon 1 bigBox</li> <li>▪ 4 Türabsteller, herausnehmbar und klappbar</li> <li>▪ Automatischer Eiswürfelbereiter ▪ LED-Innenbeleuchtung</li> </ul>	
<b>Maße H x B x T<sup>2</sup></b>	175,6 x 91,0 x 72,1 cm	
<b>Zubehör</b>	1 Anschlussschlauch, 2 Kälte-Akkus, 1 Eierablage	
<b>Sonderzubehör</b>	▪ KS10ZHC00 WiFi-Modul	€ 50,-*

\* Unverbindliche Preisempfehlung des Herstellers inkl. 20% MwSt. in Euro.

<sup>1</sup> Auf der Basis der Ergebnisse der Normprüfung (gemäß EU 1060/2010) über 24 Std. Tatsächlicher Verbrauch abhängig von Nutzung/Standort des Geräts.

<sup>2</sup> Damit der deklarierte Energieverbrauch erzielt wird, sind die dem Gerät beigefügten Abstandshalter zu verwenden. Hierdurch vergrößert sich die Gerätetiefe um ca. 3,5 cm. Das Gerät ist ohne Verwendung der Abstandshalter voll funktionsfähig, hat aber einen geringfügig höheren Energieverbrauch.

<sup>3</sup> Auf einer Energieeffizienzklassen-Skala von A+++ bis D.

# side-by-side

NEU

Kühl-Gefrier-Kombination side-by-side

iQ 700

Kühl-Gefrier-Kombination side-by-side

iQ 700



Ihr Haushalt in einer App.

home connect



Ihr Haushalt in einer App.

home connect



Produkt	KA92DHI31 Türen Edelstahl	€ 3.809,-*	KA92DSB30 Glastüren schwarz	€ 3.729,-*
Leistung und Verbrauch	<ul style="list-style-type: none"> <li>Energie-Effizienz-Klasse: A++<sup>3</sup></li> <li>Energieverbrauch<sup>1,2</sup>: <b>348 kWh/Jahr</b></li> <li>Nutzzinhalte gesamt: <b>541 l</b></li> <li>Klimaklasse SN-T</li> <li>Anschlusswert: 190 W</li> <li>Geräuschwert: 42 dB(A) re 1 pW</li> </ul>		<ul style="list-style-type: none"> <li>Energie-Effizienz-Klasse: A++<sup>3</sup></li> <li>Energieverbrauch<sup>1,2</sup>: <b>348 kWh/Jahr</b></li> <li>Nutzzinhalte gesamt: <b>541 l</b></li> <li>Klimaklasse SN-T</li> <li>Anschlusswert: 190 W</li> <li>Geräuschwert: 42 dB(A) re 1 pW</li> </ul>	
Komfort	<ul style="list-style-type: none"> <li><b>HomeConnect-fähig über WLAN: Kamera im Hausgerät, Fernstart und Fernüberwachung</b></li> <li>noFrost – nie wieder abtauen!</li> <li>touchControl-Elektronik – Elektronische Temperaturregelung, exakt über LCD ablesbar</li> <li>2 getrennt arbeitende Kältekreisläufe</li> <li>Getrennte Temperaturregelung für Kühl- und Gefrierabteil</li> <li>Optische und akustische Warnung bei unzulässigem Temperaturanstieg im Gefrierabteil, mit Memory-Funktion</li> <li>Dispenser für Trinkwasser, Crushed Eis, Eiswürfel. Mit Kindersicherung, LED-Licht</li> <li>superKühlen ■ superGefrieren</li> <li>Wasserfilter entnehmbar</li> <li>Optimale Kälteverteilung durch Innenventilator</li> <li>Akustischer Türalarm ■ Multi-Airflow-System</li> <li>Frontbelüftung ■ Gerät auf 4 Rollen, justierbar</li> <li>Vertikaler Stangengriff ■ Türschließe</li> </ul>		<ul style="list-style-type: none"> <li><b>HomeConnect-fähig über WLAN</b></li> <li><b>HomeConnect:</b> Fernstart und Fernüberwachung</li> <li>noFrost – nie wieder abtauen!</li> <li>touchControl-Elektronik – Elektronische Temperaturregelung, exakt über LCD ablesbar</li> <li>2 getrennt arbeitende Kältekreisläufe</li> <li>Getrennte Temperaturregelung für Kühl- und Gefrierabteil</li> <li>Optische und akustische Warnung bei unzulässigem Temperaturanstieg im Gefrierabteil, mit Memory-Funktion</li> <li>Dispenser für Trinkwasser, Crushed Eis, Eiswürfel. Mit Kindersicherung, LED-Licht</li> <li>superKühlen ■ superGefrieren</li> <li>Wasserfilter entnehmbar</li> <li>Optimale Kälteverteilung durch Innenventilator</li> <li>Akustischer Türalarm ■ Multi-Airflow-System</li> <li>Frontbelüftung ■ Gerät auf 4 Rollen, justierbar</li> <li>Vertikaler Stangengriff ■ Türschließe</li> </ul>	
Kühlteil	<ul style="list-style-type: none"> <li>Kühlraum: 368 l Nutzzinhalte</li> <li>4 Abstellflächen aus Sicherheitsglas, davon 3 höhenverstellbar, 1 easyAccessShelf, 1 easyLift-Glasplatte</li> <li>1 Gemüsebehälter auf Teleskopschienen</li> <li>Feuchtefilter über Gemüsebehälter</li> <li>2 durchgehende Türabsteller, 3 kleine Türabsteller, Butter-/Käsefach</li> <li>LED-Innenbeleuchtung</li> </ul>		<ul style="list-style-type: none"> <li>Kühlraum: 368 l Nutzzinhalte</li> <li>4 Abstellflächen aus Sicherheitsglas, davon 3 höhenverstellbar, 1 easyAccessShelf, 1 easyLift-Glasplatte</li> <li>1 Gemüsebehälter auf Teleskopschienen</li> <li>Feuchtefilter über Gemüsebehälter</li> <li>2 durchgehende Türabsteller, 3 kleine Türabsteller, Butter-/Käsefach</li> <li>Leuchtband</li> </ul>	
Frischesystem	<ul style="list-style-type: none"> <li>1 hyperFresh plus Box mit Feuchteregelung auf Teleskopschienen – hält Obst und Gemüse bis zu 2x länger frisch</li> <li>1 Fresh Box auf Teleskopschienen</li> <li>1 hyperFresh ◀0°C▶ Box – Fisch und Fleisch bleiben länger frisch</li> </ul>		<ul style="list-style-type: none"> <li>1 hyperFresh plus Box mit Feuchteregelung auf Teleskopschienen – hält Obst und Gemüse bis zu 2x länger frisch</li> <li>1 freshBox auf Teleskopschienen</li> <li>1 hyperFresh ◀0°C▶ Box – Fisch und Fleisch bleiben länger frisch</li> </ul>	
Gefrierabteil	<ul style="list-style-type: none"> <li><b>* ***</b> -Gefrierabteil: 173 l Nutzzinhalte</li> <li>Lagerzeit b. Störung: 12 Std. ■ Gefriervermögen: 12 kg in 24 Std.</li> <li>3 Abstellflächen aus Sicherheitsglas, davon 2 höhenverstellbar</li> <li>2 transparente Gefriergut-Schubladen mit Vollauszug, davon 1 bigBox</li> <li>4 Türabsteller, herausnehmbar und klappbar</li> <li>Automatischer Eiswürfelbereiter ■ LED-Innenbeleuchtung</li> </ul>		<ul style="list-style-type: none"> <li><b>* ***</b> -Gefrierabteil: 173 l Nutzzinhalte</li> <li>Lagerzeit b. Störung: 12 Std. ■ Gefriervermögen: 12 kg in 24 Std.</li> <li>3 Abstellflächen aus Sicherheitsglas, davon 2 höhenverstellbar</li> <li>2 transparente Gefriergut-Schubladen mit Vollauszug, davon 1 bigBox</li> <li>4 Türabsteller, herausnehmbar und klappbar</li> <li>Automatischer Eiswürfelbereiter ■ LED-Innenbeleuchtung</li> </ul>	
Maße H x B x T <sup>2</sup>	175,6 x 91,2 x 73,2 cm		175,6 x 91,0 x 72,1 cm	
Zubehör	1 Anschlussschlauch, 2 Kälte-Akkus, 1 Eierablage		1 Anschlussschlauch, 2 Kälte-Akkus, 1 Eierablage	
Sonderzubehör	■ KS10ZHC00 WiFi-Modul	€ 50,-*	■ KS10ZHC00 WiFi-Modul	€ 50,-*

\* Unverbindliche Preisempfehlung des Herstellers inkl. 20% MwSt. in Euro.

<sup>1</sup> Auf der Basis der Ergebnisse der Normprüfung (gemäß EU 1060/2010) über 24 Std. Tatsächlicher Verbrauch abhängig von Nutzung/Standort des Geräts.

<sup>2</sup> Damit der deklarierte Energieverbrauch erzielt wird, sind die dem Gerät beigefügten Abstandhalter zu verwenden. Hierdurch vergrößert sich die Gerätetiefe um ca. 3,5 cm. Das Gerät ist ohne Verwendung der Abstandhalter voll funktionsfähig, hat aber einen geringfügig höheren Energieverbrauch.





Energie



Energie



Produkt	KA92NLB35 Glastüren schwarz	€ 2.769,-*	KA92DAI30 Türen Edelstahl	€ 3.199,-*
Leistung und Verbrauch	<ul style="list-style-type: none"> <li>Energie-Effizienz-Klasse: A++<sup>3</sup></li> <li>Energieverbrauch<sup>1,2</sup>: <b>385 kWh/Jahr</b></li> <li>Nutzzinhalte gesamt: <b>592 l</b></li> <li>Klimaklasse SN-T</li> <li>Anschlusswert: 190 W</li> <li>Geräuschwert: 43 dB(A) re 1 pW</li> </ul>		<ul style="list-style-type: none"> <li>Energie-Effizienz-Klasse: A++<sup>3</sup></li> <li>Energieverbrauch<sup>1,2</sup>: <b>348 kWh/Jahr</b></li> <li>Nutzzinhalte gesamt: <b>541 l</b></li> <li>Klimaklasse SN-T</li> <li>Anschlusswert: 190 W</li> <li>Geräuschwert: 42 dB(A) re 1 pW</li> </ul>	
Komfort	<ul style="list-style-type: none"> <li>noFrost – nie wieder abtauen!</li> <li>Getrennte, elektronische Temperaturregelung, über LED ablesbar</li> <li>2 getrennt arbeitende Kältekreisläufe</li> <li>Getrennte Temperaturregelung für Kühl- und Gefrierraum</li> <li>Optische und akustische Warnung bei unzulässigem Temperaturanstieg im Gefrierabteil, mit Memory-Funktion</li> <li>Optische und akustische Warneinrichtung bei geöffneter Tür</li> <li>superKühlen ■ superGefrieren</li> <li>Multi-Airflow-System</li> <li>AirFreshFilter</li> <li>Optimale Kälteverteilung durch Innenventilator</li> <li>Vertikal integrierter Griff</li> <li>Frontbelüftung</li> <li>Gerät auf 4 Rollen, justierbar</li> <li>Türschließe-Hilfe</li> </ul>		<ul style="list-style-type: none"> <li><b>HomeConnect-fähig über WLAN</b></li> <li><b>HomeConnect:</b> Fernstart und Fernüberwachung</li> <li>noFrost – nie wieder abtauen!</li> <li>touchControl-Elektronik – Elektronische Temperaturregelung, exakt über LCD ablesbar</li> <li>2 getrennt arbeitende Kältekreisläufe</li> <li>Getrennte Temperaturregelung für Kühl- und Gefrierraum</li> <li>Optische und akustische Warnung bei unzulässigem Temperaturanstieg im Gefrierabteil, mit Memory-Funktion</li> <li>Dispenser für Trinkwasser, Crushed Eis, Eiswürfel. Mit Kindersicherung, LED-Licht</li> <li>superKühlen ■ superGefrieren ■ Wasserfilter entnehmbar</li> <li>Optimale Kälteverteilung durch Innenventilator</li> <li>Akustischer Türalarm ■ Multi-Airflow-System</li> <li>Frontbelüftung ■ Gerät auf 4 Rollen, justierbar</li> <li>Vertikaler Stangengriff ■ Türschließe-Hilfe</li> </ul>	
Kühlteil	<ul style="list-style-type: none"> <li>Kühlraum: 390 l Nutzzinhalte</li> <li>4 Abstellflächen aus Sicherheitsglas, davon 3 höhenverstellbar, 1 easyAccessShelf, 1 easyLift-Glasplatte</li> <li>1 Gemüsebehälter auf Teleskopschienen</li> <li>Feuchtefilter über Gemüsebehälter</li> <li>2 durchgehende Türabsteller, 3 kleine Türabsteller, Butter-/Käsefach ■ LED-Innenbeleuchtung</li> </ul>		<ul style="list-style-type: none"> <li>Kühlraum: 368 l Nutzzinhalte</li> <li>4 Abstellflächen aus Sicherheitsglas, davon 3 höhenverstellbar, 1 easyAccessShelf, 1 easyLift-Glasplatte</li> <li>1 Gemüsebehälter auf Teleskopschienen</li> <li>Feuchtefilter über Gemüsebehälter</li> <li>2 durchgehende Türabsteller, 3 kleine Türabsteller, Butter-/Käsefach ■ LED-Innenbeleuchtung</li> </ul>	
Frischesystem	<ul style="list-style-type: none"> <li>1 hyperFresh plus Box mit Feuchteregelung auf Teleskopschienen – hält Obst und Gemüse bis zu 2x länger frisch</li> <li>1 freshBox auf Teleskopschienen</li> <li>1 hyperFresh ◀0°C▶ Box – Fisch und Fleisch bleiben länger frisch</li> </ul>		<ul style="list-style-type: none"> <li>1 hyperFresh plus Box mit Feuchteregelung auf Teleskopschienen – hält Obst und Gemüse bis zu 2x länger frisch</li> <li>1 freshBox auf Teleskopschienen</li> <li>1 hyperFresh ◀0°C▶ Box – Fisch und Fleisch bleiben länger frisch</li> </ul>	
Gefrierabteil	<ul style="list-style-type: none"> <li><b>****</b>-Gefrierabteil: 202 l Nutzzinhalte</li> <li>Lagerzeit bei Störung: 12 Std.</li> <li>Gefriervermögen: 12 kg in 24 Std.</li> <li>4 Abstellflächen aus Sicherheitsglas, davon 3 höhenverstellbar</li> <li>2 transparente Gefrierabteil-Schubladen mit Vollauszug, davon 1 bigBox</li> <li>5 Türabsteller, herausnehmbar und klappbar</li> <li>iceTwister ■ LED-Beleuchtung</li> </ul>		<ul style="list-style-type: none"> <li><b>****</b>-Gefrierabteil: 173 l Nutzzinhalte</li> <li>Lagerzeit bei Störung: 12 Std.</li> <li>Gefriervermögen: 12 kg in 24 Std.</li> <li>3 Abstellflächen aus Sicherheitsglas, davon 2 höhenverstellbar</li> <li>2 transparente Gefrierabteil-Schubladen mit Vollauszug, davon 1 bigBox</li> <li>4 Türabsteller, herausnehmbar und klappbar</li> <li>Automatischer Eiswürfelbereiter ■ LED-Beleuchtung</li> </ul>	
Maße H x B x T <sup>2</sup>	175,6 x 91,0 x 72,1 cm		175,6 x 91,0 x 72,1 cm	
Zubehör	2 Kälte-Akkus, 1 Eierablage		1 Anschlussschlauch, 2 Kälte-Akkus, 1 Eierablage	
Sonderzubehör			KS10ZHC00 WiFi-Modul	€ 50,-*

<sup>3</sup> Auf einer Energieeffizienzklassen-Skala von A+++ bis D.

# side-by-side

Kühl-Gefrier-Kombination side-by-side	iQ 500	Kühl-Gefrier-Kombination side-by-side	iQ 500
---------------------------------------	--------	---------------------------------------	--------



Produkt	KA90DAI30 Türen Edelstahl	€ 2.819,-*	KA90DVI30 Türen Edelstahl	€ 2.669,-*
Leistung und Verbrauch	<ul style="list-style-type: none"> <li>Energie-Effizienz-Klasse: A++<sup>3</sup></li> <li>Energieverbrauch<sup>1,2</sup>: <b>338 kWh/Jahr</b></li> <li>Nutzhalt gesamt: <b>522 l</b></li> <li>Klimaklasse SN-T</li> <li>Anschlusswert: 374 W</li> <li>Geräuschwert: 41 dB(A) re 1 pW</li> </ul>		<ul style="list-style-type: none"> <li>Energie-Effizienz-Klasse: A++<sup>3</sup></li> <li>Energieverbrauch<sup>1,2</sup>: <b>341 kWh/Jahr</b></li> <li>Nutzhalt gesamt: <b>533 l</b></li> <li>Klimaklasse SN-T</li> <li>Anschlusswert: 374 W</li> <li>Geräuschwert: 41 dB(A) re 1 pW</li> </ul>	
Komfort	<ul style="list-style-type: none"> <li>noFrost – nie wieder abtauen!</li> <li>Außen Digitalanzeige – alles im Blick und perfekt unter Kontrolle!</li> <li>Getrennte Temperaturregelung für Kühl- und Gefrierraum</li> <li>Optische und akustische Warnung bei unzulässigem Temperaturanstieg im Gefrierabteil mit Memory-Funktion</li> <li>Akustischer Türalarm</li> <li>Crushed Eis, Eiswürfel oder kaltes Trinkwasser bei Betätigung der Spendertaste mit LED-Beleuchtung</li> <li>Eiswürfelproduktion ca. 0,9 kg / 24 Std.</li> <li>Wasserfilter entnehmbar</li> <li>Anschlusschlauch 5,0 m lang mit 3/4"-Überwurfmutter</li> <li>superKühlen    superGefrieren</li> <li>Multi-Airflow-System    LED-Beleuchtung</li> <li>Innenausstattung mit Metall-Applikationen</li> <li>Vertikaler Stangengriff    Gerät auf 4 Rollen, justierbar</li> </ul>		<ul style="list-style-type: none"> <li>noFrost – nie wieder abtauen!</li> <li>Außen Digitalanzeige – alles im Blick und perfekt unter Kontrolle!</li> <li>Getrennte Temperaturregelung für Kühl- und Gefrierraum</li> <li>Optische und akustische Warnung bei unzulässigem Temperaturanstieg im Gefrierabteil mit Memory-Funktion</li> <li>Akustischer Türalarm</li> <li>Crushed Eis, Eiswürfel oder kaltes Trinkwasser bei Betätigung der Spendertaste mit LED-Beleuchtung</li> <li>Eiswürfelproduktion ca. 0,9 kg / 24 Std.</li> <li>Wasserfilter entnehmbar</li> <li>Anschlusschlauch 5,0 m lang mit 3/4"-Überwurfmutter</li> <li>superKühlen    superGefrieren</li> <li>Multi-Airflow-System    LED-Beleuchtung</li> <li>Innenausstattung mit Metall-Applikationen</li> <li>Vertikaler Stangengriff    Gerät auf 4 Rollen, justierbar</li> </ul>	
Kühlteil	<ul style="list-style-type: none"> <li>Kühlraum: 359 l Nutzhalt</li> <li>3 Abstellflächen aus Sicherheitsglas, davon 1 höhenverstellbar</li> <li>2 Gemüsebehälter auf Rollen</li> <li>3 durchgehende Türabsteller</li> <li>MultiBox – das besondere Fach in der Tür</li> </ul>		<ul style="list-style-type: none"> <li>Kühlraum: 370 l Nutzhalt</li> <li>4 Abstellflächen aus Sicherheitsglas, davon 1 höhenverstellbar</li> <li>2 Gemüsebehälter auf Rollen</li> <li>3 durchgehende Türabsteller</li> <li>MultiBox – das besondere Fach in der Tür</li> </ul>	
Frischesystem	<ul style="list-style-type: none"> <li>2 Fresh Boxen auf Rollen</li> <li>1 hyperFresh plus ◀0°C▶ Box für individuelle Temperaturregelung von 0–4 °C – ideal für länger frische Lebensmittel</li> </ul>		<ul style="list-style-type: none"> <li>2 Fresh Boxen auf Rollen</li> </ul>	
Gefrierenteil	<ul style="list-style-type: none"> <li>Nutzhalt Gefrierraum 163 l: 151 l [****], 12 l [**]</li> <li>Gefriervermögen: 11 kg in 24 Std.</li> <li>Lagerzeit bei Störung: 4 Std.</li> <li>2 transparente Gefriergut-Schubladen</li> <li>4 Abstellflächen aus Sicherheitsglas, davon 2 höhenverstellbar</li> <li>4 Türabsteller im Gefrierraum</li> <li>Automatischer Eiswürfelbereiter</li> <li>Gefriergut-Kalender</li> </ul>		<ul style="list-style-type: none"> <li>Nutzhalt Gefrierraum 163 l: 151 l [****], 12 l [**]</li> <li>Gefriervermögen: 11 kg in 24 Std.</li> <li>Lagerzeit bei Störung: 4 Std.</li> <li>4 Abstellflächen aus Sicherheitsglas, davon 2 höhenverstellbar</li> <li>2 transparente Gefriergut-Schubladen</li> <li>4 Türabsteller im Gefrierraum</li> <li>Automatischer Eiswürfelbereiter</li> <li>Gefriergut-Kalender</li> </ul>	
Maße H x B x T <sup>2</sup>	177 x 91 x 72cm		177 x 91 x 72cm	
Zubehör	1 Anschlusschlauch, 1 Eierablage		1 Anschlusschlauch, 1 Eierablage	
Sonderzubehör				



Energie



noFrost



multiAirflow-System



Separate °C-Regelung



anti Fingerprint



Energie



noFrost



hyperFresh plus



Separate °C-Regelung



anti Fingerprint

Produkt	KA90DVI20 Türen Edelstahl	€ 2.139,-*	KA90GAI20 Türen Edelstahl	€ 2.239,-*
Leistung und Verbrauch	<ul style="list-style-type: none"> <li>Energie-Effizienz-Klasse: A+<sup>3</sup></li> <li>Energieverbrauch<sup>1,2</sup>: 436 kWh/Jahr</li> <li>Nutzinhalt gesamt: 533 l</li> <li>Klimaklasse SN-T</li> <li>Anschlusswert: 374 W</li> <li>Geräuschwert: 43 dB(A) re 1 pW</li> </ul>		<ul style="list-style-type: none"> <li>Energie-Effizienz-Klasse: A+<sup>3</sup></li> <li>Energieverbrauch<sup>1,2</sup>: 432 kWh/Jahr</li> <li>Nutzinhalt gesamt: 522 l</li> <li>Klimaklasse SN-T</li> <li>Anschlusswert: 374 W</li> <li>Geräuschwert: 43 dB(A) re 1 pW</li> </ul>	
Komfort	<ul style="list-style-type: none"> <li>noFrost – nie wieder abtauen!</li> <li>Außen Digitalanzeige – alles im Blick und perfekt unter Kontrolle!</li> <li>Getrennte Temperaturregelung für Kühl- und Gefrierraum</li> <li>Optische und akustische Warnung bei unzulässigem Temperaturanstieg im Gefrierabteil mit Memory-Funktion</li> <li>Akustischer Türalarm</li> <li>superKühlen</li> <li>superGefrieren</li> <li>Multi-Airflow-System</li> <li>LED-Beleuchtung</li> <li>Innenausstattung mit Metall-Applikationen</li> <li>Vertikaler Stangengriff</li> <li>Gerät auf 4 Rollen, justierbar</li> </ul>		<ul style="list-style-type: none"> <li>noFrost – nie wieder abtauen!</li> <li>Außen Digitalanzeige – alles im Blick und perfekt unter Kontrolle!</li> <li>Getrennte Temperaturregelung für Kühl- und Gefrierraum</li> <li>Optische und akustische Warnung bei unzulässigem Temperaturanstieg im Gefrierabteil mit Memory-Funktion</li> <li>Akustischer Türalarm</li> <li>Eis- und Wasserspender, Barfach</li> <li>Crushed Eis, Eiswürfel oder kaltes Trinkwasser bei Betätigung der Spendertaste mit LED-Beleuchtung</li> <li>Eiswürfelproduktion ca. 0,9 kg / 24 Std.</li> <li>Wasserfilter entnehmbar</li> <li>Anschluss Schlauch 5,0 m lang mit 3/4"-Überwurfmutter</li> <li>superKühlen</li> <li>superGefrieren</li> <li>Multi-Airflow-System</li> <li>LED-Beleuchtung</li> <li>Innenausstattung mit Metall-Applikationen</li> <li>Vertikaler Stangengriff</li> <li>Gerät auf 4 Rollen, justierbar</li> </ul>	
Kühlteil	<ul style="list-style-type: none"> <li>Kühlraum: 370 l Nutzinhalt</li> <li>4 Abstellflächen aus Sicherheitsglas, davon 1 höhenverstellbar</li> <li>2 Gemüsebehälter auf Rollen</li> <li>3 durchgehende Türabsteller</li> <li>MultiBox – das besondere Fach in der Tür</li> </ul>		<ul style="list-style-type: none"> <li>Kühlraum: 359 l Nutzinhalt</li> <li>3 Abstellflächen aus Sicherheitsglas, davon 1 höhenverstellbar</li> <li>2 Gemüsebehälter auf Rollen</li> <li>3 durchgehende Türabsteller</li> <li>MultiBox – das besondere Fach in der Tür</li> </ul>	
Frischesystem	<ul style="list-style-type: none"> <li>2 Fresh Boxen auf Rollen</li> </ul>		<ul style="list-style-type: none"> <li>2 Fresh Boxen auf Rollen</li> <li>1 hyperFresh Plus ◀0°C▶ Box – für jedes Lebensmittel die richtige Temperatur</li> </ul>	
Gefrierenteil	<ul style="list-style-type: none"> <li>Nutzinhalt Gefrierraum 163 l: 157 l (***), 6 l (**)</li> <li>Gefriervermögen: 11 kg in 24 Std.</li> <li>Lagerzeit bei Störung: 4 Std.</li> <li>4 Abstellflächen aus Sicherheitsglas, davon 2 höhenverstellbar</li> <li>2 transparente Gefriergut-Schubladen</li> <li>4 Türabsteller im Gefrierraum</li> <li>Automatischer Eiswürfelbereiter</li> <li>Gefriergut-Kalender</li> </ul>		<ul style="list-style-type: none"> <li>Nutzinhalt Gefrierraum 163 l: 157 l (***), 6 l (**)</li> <li>Gefriervermögen: 11 kg in 24 Std.</li> <li>Lagerzeit bei Störung: 4 Std.</li> <li>2 transparente Gefriergut-Schubladen</li> <li>4 Türabsteller im Gefrierraum</li> <li>Automatischer Eiswürfelbereiter</li> <li>Gefriergut-Kalender</li> </ul>	
Maße H x B x T <sup>2</sup>	177 x 91 x 72 cm		177 x 91 x 72 cm	
Zubehör	1 Anschluss Schlauch, 1 Eierablage		1 Anschluss Schlauch, 1 Eierablage	
Sonderzubehör			<ul style="list-style-type: none"> <li>F150Z000 Wasserfilter</li> <li>KS63Z000 Verlängerungsschlauch 3 m</li> </ul>	<ul style="list-style-type: none"> <li>€ 106,-*</li> <li>€ 61,-*</li> </ul>

<sup>3</sup> Auf einer Energieeffizienzklassen-Skala von A+++ bis D.



# side-by-side

Kühl-Gefrier-Kombination side-by-side

iQ 300

Kühl-Gefrier-Kombination side-by-side

iQ 300



Produkt	KA90NVI30 Türen Edelstahl	€ 2.139,-*	KA90NVI20 Türen Edelstahl	€ 1.759,-*
Leistung und Verbrauch	<ul style="list-style-type: none"> <li>▪ Energie-Effizienz-Klasse: A++<sup>3</sup></li> <li>▪ Energieverbrauch<sup>1,2</sup>: 373 kWh/Jahr</li> <li>▪ Nutzinhalt gesamt: 573 l</li> <li>▪ Klimaklasse SN-T</li> <li>▪ Anschlusswert: 174 W</li> <li>▪ Geräuschwert: 43 dB(A) re 1 pW</li> </ul>		<ul style="list-style-type: none"> <li>▪ Energie-Effizienz-Klasse: A+<sup>3</sup></li> <li>▪ Energieverbrauch<sup>1,2</sup>: 475 kWh/Jahr</li> <li>▪ Nutzinhalt gesamt: 573 l</li> <li>▪ Klimaklasse SN-T</li> <li>▪ Anschlusswert: 174 W</li> <li>▪ Geräuschwert: 44 dB(A) re 1 pW</li> </ul>	
Komfort	<ul style="list-style-type: none"> <li>▪ noFrost – nie wieder abtauen!</li> <li>▪ Außen Digitalanzeige – alles im Blick und perfekt unter Kontrolle!</li> <li>▪ Getrennte Temperaturregelung für Kühl- und Gefrierraum</li> <li>▪ Optische und akustische Warnung bei unzulässigem Temperaturanstieg im Gefrierabteil mit Memory-Funktion</li> <li>▪ Akustischer Türalarm</li> <li>▪ superKühlen</li> <li>▪ superGefrieren</li> <li>▪ Multi-Airflow-System</li> <li>▪ Gerät auf 4 Rollen, justierbar</li> </ul>		<ul style="list-style-type: none"> <li>▪ noFrost – nie wieder abtauen!</li> <li>▪ Außen Digitalanzeige – alles im Blick und perfekt unter Kontrolle!</li> <li>▪ Getrennte Temperaturregelung für Kühl- und Gefrierraum</li> <li>▪ Optische und akustische Warnung bei unzulässigem Temperaturanstieg im Gefrierabteil mit Memory-Funktion</li> <li>▪ Akustischer Türalarm</li> <li>▪ superKühlen</li> <li>▪ superGefrieren</li> <li>▪ Multi-Airflow-System</li> <li>▪ Gerät auf 4 Rollen, justierbar</li> </ul>	
Kühlteil	<ul style="list-style-type: none"> <li>▪ Kühlraum: 373 l Nutzinhalt</li> <li>▪ 4 Abstellflächen aus Sicherheitsglas, davon 1 höhenverstellbar</li> <li>▪ 2 Gemüsebehälter auf Rollen</li> <li>▪ 3 durchgehende Türabsteller</li> <li>▪ MultiBox – das besondere Fach in der Tür</li> </ul>		<ul style="list-style-type: none"> <li>▪ Kühlraum: 373 l Nutzinhalt</li> <li>▪ 4 Abstellflächen aus Sicherheitsglas, davon 1 höhenverstellbar</li> <li>▪ 2 Gemüsebehälter auf Rollen</li> <li>▪ 3 durchgehende Türabsteller</li> <li>▪ MultiBox – das besondere Fach in der Tür</li> </ul>	
Frischesystem	<ul style="list-style-type: none"> <li>▪ 2 Fresh Boxen auf Rollen</li> </ul>		<ul style="list-style-type: none"> <li>▪ 2 Fresh Boxen auf Rollen</li> </ul>	
Gefriereteil	<ul style="list-style-type: none"> <li>▪ Nutzinhalt Gefrierraum 200 l: 195 l <b>[* ****]</b>, 5 l <b>[**]</b></li> <li>▪ Gefriervermögen: 12 kg in 24 Std.</li> <li>▪ Lagerzeit bei Störung: 4 Std.</li> <li>▪ 2 transparente Gefriergut-Schubladen</li> <li>▪ 5 Abstellflächen aus Sicherheitsglas, davon 2 höhenverstellbar</li> <li>▪ 5 Türabsteller im Gefrierraum</li> <li>▪ Gefriergut-Kalender</li> </ul>		<ul style="list-style-type: none"> <li>▪ Nutzinhalt Gefrierraum 200 l: 195 l <b>[* ****]</b>, 5 l <b>[**]</b></li> <li>▪ Gefriervermögen: 12 kg in 24 Std.</li> <li>▪ Lagerzeit bei Störung: 4 Std.</li> <li>▪ 2 transparente Gefriergut-Schubladen</li> <li>▪ 5 Abstellflächen aus Sicherheitsglas, davon 2 höhenverstellbar</li> <li>▪ 5 Türabsteller im Gefrierraum</li> <li>▪ Gefriergut-Kalender</li> </ul>	
Maße H x B x T <sup>2</sup>	177 x 91 x 72cm		177 x 91 x 72cm	
Zubehör	2 Eiswürfelschalen, 1 Eierablage		2 Eiswürfelschalen, 1 Eierablage	
Sonderzubehör				

\* Unverbindliche Preisempfehlung des Herstellers inkl. 20% MwSt. in Euro.

<sup>1</sup> Auf der Basis der Ergebnisse der Normprüfung (gemäß EU 1060/2010) über 24 Std. Tatsächlicher Verbrauch abhängig von Nutzung/Standort des Geräts.

<sup>2</sup> Damit der deklarierte Energieverbrauch erzielt wird, sind die dem Gerät beigefügten Abstandshalter zu verwenden. Hierdurch vergrößert sich die Gerätetiefe um ca. 3,5 cm. Das Gerät ist ohne Verwendung der Abstandshalter voll funktionsfähig, hat aber einen geringfügig höheren Energieverbrauch.

Frenchdoor Kühl-Gefrier-Kombination side-by-side iQ 700

Frenchdoor Kühl-Gefrier-Kombination side-by-side iQ 700



Produkt	KM40FSB20 Glastüren schwarz	€ 3.199,-*	KM40FAI20 Türen Edelstahl	€ 2.869,-*
Leistung und Verbrauch	<ul style="list-style-type: none"> <li>Energie-Effizienz-Klasse: A+<sup>3</sup></li> <li>Energieverbrauch<sup>1,2</sup>: 379 kWh/Jahr</li> <li>Nutzzinhalte gesamt: 400 l</li> <li>Klimaklasse SN-T</li> <li>Anschlusswert: 182 W</li> <li>Geräuschwert: 43 dB(A) re 1 pW</li> </ul>		<ul style="list-style-type: none"> <li>Energie-Effizienz-Klasse: A+<sup>3</sup></li> <li>Energieverbrauch<sup>1,2</sup>: 379 kWh/Jahr</li> <li>Nutzzinhalte gesamt: 400 l</li> <li>Klimaklasse SN-T</li> <li>Anschlusswert: 182 W</li> <li>Geräuschwert: 43 dB(A) re 1 pW</li> </ul>	
Komfort und Sicherheit	<ul style="list-style-type: none"> <li>noFrost – nie wieder abtauen!</li> <li>touchControl-Elektronik – Elektronische Temperaturregelung, exakt über LCD ablesbar</li> <li>Jede Temperaturzone getrennt regel- und kontrollierbar</li> <li>Multi-Alarm-System mit Memory-Funktion und Türtonwarner</li> <li>Optimale Kälteverteilung durch Innenventilator</li> <li>Akustischer Türalarm</li> <li>superGefrieren</li> <li>LED-Beleuchtung</li> <li>Innenausstattung mit Metall-Applikationen</li> <li>Vertikaler Stangengriff</li> <li>Höhenverstellbare Füße vorne, Rollen hinten</li> </ul>		<ul style="list-style-type: none"> <li>noFrost – nie wieder abtauen!</li> <li>touchControl-Elektronik – Elektronische Temperaturregelung, exakt über LCD ablesbar</li> <li>Jede Temperaturzone getrennt regel- und kontrollierbar</li> <li>Multi-Alarm-System mit Memory-Funktion und Türtonwarner</li> <li>Optimale Kälteverteilung durch Innenventilator</li> <li>Akustischer Türalarm</li> <li>superGefrieren</li> <li>LED-Beleuchtung</li> <li>Innenausstattung mit Metall-Applikationen</li> <li>Vertikaler Stangengriff</li> <li>Höhenverstellbare Füße vorne, Rollen hinten</li> </ul>	
Kühlteil	<ul style="list-style-type: none"> <li>Kühlraum: 206 l Nutzinhalt (3 °C bis 8 °C)</li> <li>3 Abstellflächen aus Sicherheitsglas, davon 2 höhenverstellbar</li> <li>2 durchgehende Türabsteller, 4 kleine Türabsteller</li> <li>Butter-/Käsefach</li> </ul>		<ul style="list-style-type: none"> <li>Kühlraum: 206 l Nutzinhalt (3 °C bis 8 °C)</li> <li>3 Abstellflächen aus Sicherheitsglas, davon 2 höhenverstellbar</li> <li>2 durchgehende Türabsteller, 4 kleine Türabsteller</li> <li>Butter-/Käsefach</li> </ul>	
Frischesystem	<ul style="list-style-type: none"> <li>Nutzinhalt nahe 0 °C<sup>**</sup>: 88 l</li> <li>1 hyperFresh premium 0 °C Box mit Feuchteregelung – hält Obst und Gemüse bis zu 3x länger frisch</li> <li>2 hyperFresh premium 0 °C Boxen auf Teleskopauszug – hält Fisch und Fleisch bis zu 3x länger frisch</li> </ul>		<ul style="list-style-type: none"> <li>Nutzinhalt nahe 0 °C<sup>**</sup>: 88 l</li> <li>1 hyperFresh premium 0 °C Box mit Feuchteregelung – hält Obst und Gemüse bis zu 3x länger frisch</li> <li>2 hyperFresh premium 0 °C Boxen auf Teleskopauszug – hält Fisch und Fleisch bis zu 3x länger frisch</li> </ul>	
Gefrierteil	<ul style="list-style-type: none"> <li>* ** ** -Gefrierraum: 106 l Nutzinhalt</li> <li>Lagerzeit bei Störung: 18 Std.</li> <li>Gefriervermögen: 18 kg in 24 Std.</li> <li>2 Gefrierschubladen auf Teleskop-Vollauszug</li> <li>Gefriergut-Kalender</li> <li>iceTwister</li> </ul>		<ul style="list-style-type: none"> <li>* ** ** -Gefrierraum: 106 l Nutzinhalt</li> <li>Lagerzeit bei Störung: 18 Std.</li> <li>Gefriervermögen: 18 kg in 24 Std.</li> <li>2 Gefrierschubladen auf Teleskop-Vollauszug</li> <li>Gefriergut-Kalender</li> <li>iceTwister</li> </ul>	
Maße H x B x T <sup>2</sup>	191,1 x 75,2 x 71,5 cm		191,1 x 75,2 x 71,5 cm	
Zubehör	2 Kälte-Akkus, 1 Eierablage, 6 Aufbewahrungsbehälter mit Deckel		2 Kälte-Akkus, 1 Eierablage, 6 Aufbewahrungsbehälter mit Deckel	
Sonderzubehör				

<sup>3</sup> Auf einer Energieeffizienzklassen-Skala von A+++ bis D.

# Höchstleistungen bei Tiefsttemperaturen.

Legen Sie Ihre Ansprüche beim Gefrieren nicht auf Eis. Die Stand-Gefrierschränke bieten störender Frost- und Eisbildung zwar keinen Raum, dafür aber umso mehr Platz für die Vorratshaltung von Lebensmitteln.

## iceTwister: Leicht nachfüllbar für Eis ohne Ende.

Genießen Sie Ihren ganz persönlichen Eiswürfelservice. Einfach den Hebel des iceTwisters nach unten drücken – und schon erhalten Sie bis zu 20 Eiswürfel auf einmal. Dank eines integrierten Messbechers lässt sich der Eisbereiter einfach und schnell befüllen. Der iceTwister lässt sich ganz einfach herausnehmen – und macht so auch schnell Platz, falls Sie einmal mehr Lagerraum benötigen.



## Taste Super-Gefrieren: Supergroße Mengen superschnell einfrieren.

Um beim Einlagern neuer Lebensmittel ein Antauen bereits gefrorener Waren zu verhindern, aktivieren Sie einfach bis zu 24 Stunden vorher die Super-Gefrieren-Funktion. Das Gerät wird dann auf bis zu  $-30^{\circ}\text{C}$  automatisch heruntergekühlt, so dass neu eingelagerte warme Speisen den Gefrierprozess nicht unterbrechen. Spätestens nach 2,5 Tagen schaltet sich das System automatisch wieder ab.



## bigBox: Ideal für großes Gefriergut und vieles mehr.

Die bigBox bietet viel Platz, um alles optimal unterzubringen und zu stapeln. Und bei noch größerem Raumbedarf: Alle Fächer und Ablagen lassen sich ganz einfach aus dem Gefrierraum herausnehmen, sodass Ihnen schnell der gesamte Platz zur Verfügung steht. Und das Beste zum Schluss: Bei vielen der neuen Gefriergeräte gibt es diese Box zweimal.



## noFrost-Technik: Nie wieder abtauen.

Bei noFrost leitet ein Umluftsystem die Luftfeuchtigkeit aus dem Gefrierraum ab. Folge: Die Luft bleibt trocken. Dies verhindert zuverlässig die Bildung von Eis an den Geräteinnenseiten oder von Reif auf den Lebensmitteln. Das spart viel Zeit und viel Energie.



## Türöffnungshilfe: Ohne Zerren und Reißen.

Eine gerade geschlossene Gefrierschranktür sofort wieder zu öffnen ist schwierig. Denn durch die tiefe Temperatur entsteht im Gerät ein Unterdruck. Dank der Türöffnungshilfe ermöglicht ein besonderes Ventilsystem den zügigen Druckausgleich zwischen Gefrierraum und Umgebung. So lässt sich die Tür wesentlich leichter und ohne Kraftanstrengung wieder öffnen.



## 70-cm-Geräte: 40% mehr Platz.

Neben den Gefrierschränken mit 60-cm-Standardbreite gibt es auch Gefriergeräte mit 70 cm Breite und 78 cm Tiefe. In ihnen lässt sich erstaunlich viel unterbringen – ca. 40 % mehr als bei einem vergleichbaren Gerät mit 60 cm Breite. Und das bei gleicher Höhe.





# side-by-side (Stand-Kühl-/Gefrierschrank-Set)

Kühlschrank	iQ 700	Stand-Gefrierschrank noFrost	iQ 500
-------------	--------	------------------------------	--------



Energie



Energie



Produkt	<b>Set KA99FPI40, bestehend aus Verbindungssatz (KS36ZAL00) und</b>		<b>€ 2.899,-*</b>
	<b>KS36FPI40 Tür Edelstahl</b>	<b>GS36NAI40 Edelstahl-Tür</b>	
Leistung und Verbrauch	<ul style="list-style-type: none"> <li>▪ Energie-Effizienz-Klasse: A+++<sup>3</sup></li> <li>▪ Energieverbrauch<sup>1,2</sup>: <b>84 kWh/Jahr</b></li> <li>▪ Nutzinhalt gesamt: <b>300 l</b></li> <li>▪ Klimaklasse SN-T    ▪ Anschlusswert: 90 W</li> <li>▪ Geräuschwert: 38 dB(A) re 1 pW</li> </ul>	<ul style="list-style-type: none"> <li>▪ Energie-Effizienz-Klasse: A+++<sup>3</sup></li> <li>▪ Energieverbrauch<sup>1,2</sup>: <b>156 kWh/Jahr</b></li> <li>▪ Nutzinhalt gesamt: <b>237 l</b></li> <li>▪ Klimaklasse SN-T    ▪ Anschlusswert: 90 W</li> <li>▪ Geräuschwert: 38 dB(A) re 1 pW</li> </ul>	
Komfort	<ul style="list-style-type: none"> <li>▪ touchControl-Elektronik – Elektronische Temperaturregelung digital ablesbar</li> <li>▪ freshSense – Konstante Temperatur durch intelligente Sensortechnik</li> <li>▪ Optimale Kälteverteilung durch Innenventilator</li> <li>▪ Akustischer Türalarm</li> <li>▪ Innenausstattung m. Metall-Applikationen</li> <li>▪ superKühlen</li> <li>▪ LED-Innenbeleuchtung</li> <li>▪ Vertikaler Stangengriff</li> <li>▪ Türanschlag links, wechselbar</li> <li>▪ Höhenverstellbare Füße vorne, Rollen hinten</li> </ul>	<ul style="list-style-type: none"> <li>▪ noFrost – nie wieder abtauen!</li> <li>▪ touchControl-Elektronik – Elektronische Temperaturregelung digital ablesbar</li> <li>▪ freshSense – Konstante Temperatur durch intelligente Sensortechnik</li> <li>▪ Multi-Alarm-System mit Memory-Funktion, Türalarm und Netzausfallanzeige</li> <li>▪ Optische und akustische Warnung bei unzulässigem Temperaturanstieg im Gefrierabteil mit Memory-Funktion</li> <li>▪ Innenausstattung m. Metall-Applikationen</li> <li>▪ superGefrieren    ▪ Multi-Airflow-System    ▪ LED-Beleuchtung</li> <li>▪ Vertikaler Stangengriff, leichtes Türöffnen über Luftkanal-System</li> <li>▪ Türanschlag rechts, wechselbar</li> <li>▪ Höhenverstellbare Füße vorne, Rollen hinten</li> </ul>	
Kühlteil	<ul style="list-style-type: none"> <li>▪ Kühlraum: 202 l Nutzinhalt (+3 °C bis +8 °C)</li> <li>▪ 5 Abstellflächen aus Sicherheitsglas, davon 3 höhenverstellbar, 4 Glasplatten ausziehbar</li> <li>▪ flexShelf (Multifunktions-Ablage)</li> <li>▪ 4 Türabsteller, davon 1 mit easyLift stufenlos verstellbar sowie 1 Butter-/Käsefach</li> <li>▪ coldTray – kühles Türfach für Getränke durch extra Luftkanal</li> </ul>		
Frischesystem	<ul style="list-style-type: none"> <li>▪ Nutzinhalt nahe 0° C** : 98 l</li> <li>▪ 1 hyperFresh premium 0°C Box mit Feuchteregelung auf Teleskopauszug – hält Obst und Gemüse bis zu 3x länger frisch</li> <li>▪ 2 hyperFresh premium 0°C Boxen auf Teleskopauszug – hält Fisch und Fleisch bis zu 3x länger frisch</li> </ul>		
Gefrierteil		<ul style="list-style-type: none"> <li>▪ <b>***</b> -Gefrierabteil: 237 l Nutzinhalt</li> <li>▪ Lagerzeit bei Störung: 25 Std.</li> <li>▪ Gefriervermögen: 20 kg in 24 Std.</li> <li>▪ 2 Intensiv-Gefrierfächer mit Glasablage und transparenter Klappe</li> <li>▪ 5 transparente Gefriergut-Schubladen, davon 2 bigBox</li> <li>▪ iceTwister herausnehmbar – leichtes Nachfüllen und immer frisches Eis!    ▪ varioZone    ▪ Gefriergut-Kalender</li> </ul>	
Maße H x B x T <sup>2</sup>	186 x 60 x 65 cm		
Zubehör	1 Eierablage		
Sonderzubehör	<ul style="list-style-type: none"> <li>▪ KS10Z030 Flaschenablage</li> </ul>	<ul style="list-style-type: none"> <li>▪ KS36ZAL00 Verbindungssatz Edelstahl</li> </ul>	<ul style="list-style-type: none"> <li>€ 30,-*</li> <li>€ 60,-*</li> </ul>

\* Unverbindliche Preisempfehlung des Herstellers inkl. 20% MwSt. in Euro. \*\* Die Temperatur liegt je nach Umgebungstemperatur bei +0,5 °C bis +3 °C. **145**  
<sup>1</sup> Auf der Basis der Ergebnisse der Normprüfung (gemäß EU 1060/2010) über 24 Std. Tatsächlicher Verbrauch abhängig von Nutzung/Standort des Geräts.  
<sup>2</sup> Damit der deklarierte Energieverbrauch erzielt wird, sind die dem Gerät beigegebenen Abstandhalter zu verwenden. Hierdurch vergrößert sich die Gerätetiefe um ca. 3,5 cm. Das Gerät ist ohne Verwendung der Abstandhalter voll funktionsfähig, hat aber einen geringfügig höheren Energieverbrauch.  
<sup>3</sup> Auf einer Energieeffizienzklassen-Skala von A+++ bis D.

# side-by-side (Stand-Kühl-/Gefrierschrank-Set)

Kühlschrank	iQ 700	Stand-Gefrierschrank noFrost	iQ 500
-------------	--------	------------------------------	--------



Produkt	<b>Set KA99DPI25, bestehend aus Verbindungssatz (KS36ZAL00) und KS36FPI30 Tür Edelstahl</b>	<b>GS36DPI20 Tür Edelstahl</b>	<b>€ 3.059,-*</b>
Leistung und Verbrauch	<ul style="list-style-type: none"> <li>Energie-Effizienz-Klasse: A++<sup>4</sup></li> <li>Energieverbrauch<sup>1,2</sup>: 127 kWh/Jahr</li> <li>Nutzzinhalte gesamt: 300 l</li> <li>Klimaklasse SN-T ■ Anschlusswert: 90 W</li> <li>Geräuschwert: 41 dB(A) re 1 pW</li> </ul>	<ul style="list-style-type: none"> <li>Energie-Effizienz-Klasse: A+<sup>4</sup></li> <li>Energieverbrauch<sup>1,2</sup>: 279 kWh/Jahr</li> <li>Nutzzinhalte gesamt: 210 l</li> <li>Klimaklasse SN-T ■ Anschlusswert: 90 W</li> <li>Geräuschwert: 42 dB(A) re 1 pW</li> </ul>	
Komfort	<ul style="list-style-type: none"> <li>touchControl-Elektronik – Elektronische Temperaturregelung digital ablesbar</li> <li>freshSense – Konstante Temperatur durch intelligente Sensortechnik</li> <li>Optimale Kälteverteilung durch Innenventilator</li> <li>Akustischer Türalarm</li> <li>Innenausstattung m. Metall-Applikationen</li> <li>superKühlen</li> <li>LED-Innenbeleuchtung</li> <li>Vertikaler Stangengriff</li> <li>Türanschlag links, wechselbar</li> <li>Höhenverstellbare Füße vorne, Rollen hinten</li> </ul>	<ul style="list-style-type: none"> <li>noFrost – nie wieder abtauen!</li> <li>touchControl-Elektronik – Elektronische Temperaturregelung digital ablesbar</li> <li>Optische und akustische Warnung bei unzulässigem Temperaturanstieg mit Memory-Funktion</li> <li>Eiswürfelbereitung, auch Crushed Eis, mit LED-Beleuchtung, flächenbündig integriert, Festwasseranschluss mit aquaStop<sup>®3</sup>, Wasserschlauch 2 m, 3/4"</li> <li>freshSense – Konstante Temperatur durch intelligente Sensortechnik</li> <li>superGefrieren ■ Multi-Airflow-System</li> <li>Innenausstattung m. Metall-Applikationen</li> <li>LED-Beleuchtung ■ Vertikaler Stangengriff</li> <li>Türanschlag rechts ■ Höhenverstellb. Füße vorne, Rollen hinten</li> </ul>	
Kühlteil	<ul style="list-style-type: none"> <li>Kühlraum: 202 l Nutzzinhalte (+3°C bis +8°C)</li> <li>5 Abstellflächen aus Sicherheitsglas, davon 3 höhenverstellbar, 4 Glasplatten ausziehbar</li> <li>flexShelf (Multifunktions-Ablage)</li> <li>4 Türabsteller, davon 1 mit easyLift stufenlos verstellbar sowie 1 Butter-/Käsefach</li> <li>coldTray – kühles Türfach für Getränke durch extra Luftkanal</li> </ul>		
Frischesystem	<ul style="list-style-type: none"> <li>Nutzzinhalte nahe 0°C<sup>**</sup>: 98 l</li> <li>1 hyperFresh premium 0°C Box mit Feuchteregelung auf Teleskopauszug – hält Obst und Gemüse bis zu 3x länger frisch</li> <li>2 hyperFresh premium 0°C Boxen auf Teleskopauszug – hält Fisch und Fleisch bis zu 3x länger frisch</li> </ul>		
Gefrierteil		<ul style="list-style-type: none"> <li>***-Gefrierraum: 210 l Nutzzinhalte</li> <li>Lagerzeit bei Störung: 17 Std.</li> <li>Gefriervermögen: 16 kg in 24 Std.</li> <li>2 Intensiv-Gefrierfächer mit Glasablage und transparenter Klappe</li> <li>5 transparente Gefriergut-Schubladen, davon 1 bigBox</li> <li>varioZone ■ Gefriergut-Kalender</li> </ul>	
Maße H x B x T <sup>2</sup>	186 x 60 x 65 cm	187 x 60 x 65 cm	
Zubehör	1 Eierablage	3 Kälteakkus	
Sonderzubehör	KS10Z030 Flaschenablage	KS63Z000 Wasserschlauchverlängerung KS36ZAL00 Verbindungssatz Edelstahl	€ 30,-* € 61,-* € 60,-*

\* Unverbindliche Preisempfehlung des Herstellers inkl. 20% MwSt. in Euro. \*\* Die Temperatur liegt je nach Umgebungstemperatur bei +0,5°C bis +3°C.  
<sup>1</sup> Auf der Basis der Ergebnisse der Normprüfung (gemäß EU 1060/2010) über 24 Std. Tatsächlicher Verbrauch abhängig von Nutzung/Standort des Geräts.  
<sup>2</sup> Damit der deklarierte Energieverbrauch erzielt wird, sind die dem Gerät beigefügten Abstandshalter zu verwenden. Hierdurch vergrößert sich die Gerätetiefe um ca. 3,5 cm. Das Gerät ist ohne Verwendung der Abstandshalter voll funktionsfähig, hat aber einen geringfügig höheren Energieverbrauch.

# side-by-side (Stand-Kühl-/Gefrierschrank-Set)

Kühlschrank

iQ 700

Stand-Gefrierschrank noFrost

iQ 500



Energie



Energie



Produkt	<b>Set KA99FPI35, bestehend aus Verbindungssatz (KS36ZAL00) und</b>	<b>€ 2.569,-*</b>
	<b>KS36FPI40 Tür Edelstahl</b>	<b>GS36NAI31 Tür Edelstahl</b>
Leistung und Verbrauch	<ul style="list-style-type: none"> <li>▪ Energie-Effizienz-Klasse: A+++<sup>4</sup></li> <li>▪ Energieverbrauch<sup>1,2</sup>: <b>84 kWh/Jahr</b></li> <li>▪ Nutzinhalt gesamt: <b>300 l</b></li> <li>▪ Klimaklasse SN-T    ▪ Anschlusswert: 90 W</li> <li>▪ Geräuschwert: 38 dB(A) re 1 pW</li> </ul>	<ul style="list-style-type: none"> <li>▪ Energie-Effizienz-Klasse: A++<sup>4</sup></li> <li>▪ Energieverbrauch<sup>1,2</sup>: <b>234 kWh/Jahr</b></li> <li>▪ Nutzinhalt gesamt: <b>237 l</b></li> <li>▪ Klimaklasse SN-T    ▪ Anschlusswert: 90 W</li> <li>▪ Geräuschwert: 42 dB(A) re 1 pW</li> </ul>
Komfort	<ul style="list-style-type: none"> <li>▪ touchControl-Elektronik – Elektronische Temperaturregelung digital ablesbar</li> <li>▪ freshSense – Konstante Temperatur durch intelligente Sensortechnik</li> <li>▪ Optimale Kälteverteilung durch Innenventilator</li> <li>▪ Akustischer Türalarm</li> <li>▪ Innenausstattung m. Metall-Applikationen</li> <li>▪ superKühlen</li> <li>▪ LED-Innenbeleuchtung</li> <li>▪ Vertikaler Stangengriff</li> <li>▪ Türanschlag links, wechselbar</li> <li>▪ Höhenverstellbare Füße vorne, Rollen hinten</li> </ul>	<ul style="list-style-type: none"> <li>▪ noFrost – nie wieder abtauen!</li> <li>▪ Elektronische Temperaturregelung digital ablesbar</li> <li>▪ freshSense – Konstante Temperatur durch intelligente Sensortechnik</li> <li>▪ Multi-Alarm-System mit Memory-Funktion, Türalarm und Netzausfallanzeige</li> <li>▪ Innenausstattung mit Metall-Applikationen</li> <li>▪ superGefrieren</li> <li>▪ Multi-Airflow-System</li> <li>▪ LED-Beleuchtung</li> <li>▪ Vertikaler Stangengriff, spielendes Öffnen über Luftkanal</li> <li>▪ Türanschlag rechts, wechselbar</li> <li>▪ Höhenverstellbare Füße vorne, Rollen hinten</li> </ul>
Kühlteil	<ul style="list-style-type: none"> <li>▪ Kühlraum: 202 l Nutzinhalt (+3°C bis +8°C)</li> <li>▪ 5 Abstellflächen aus Sicherheitsglas, davon 3 höhenverstellbar, 4 Glasplatten ausziehbar</li> <li>▪ flexShelf (Multifunktions-Ablage)</li> <li>▪ 4 Türabsteller, davon 1 mit easyLift stufenlos verstellbar sowie 1 Butter-/Käsefach</li> <li>▪ coldTray – kühles Türfach für Getränke durch extra Luftkanal</li> </ul>	
Frischesystem	<ul style="list-style-type: none"> <li>▪ Nutzinhalt nahe 0°C*: 98 l</li> <li>▪ 1 hyperFresh premium 0°C Box mit Feuchterege­lung auf Teleskopauszug – hält Obst und Gemüse bis zu 3x länger frisch</li> <li>▪ 2 hyperFresh premium 0°C Boxen auf Teleskopauszug – hält Fisch und Fleisch bis zu 3x länger frisch</li> </ul>	
Gefrierteil		<ul style="list-style-type: none"> <li>▪ <b>****</b>-Gefrier­raum: 237 l Nutzinhalt</li> <li>▪ Lagerzeit bei Störung: 25 Std.</li> <li>▪ Gefrier­vermögen: 20 kg in 24 Std.</li> <li>▪ 2 Intensiv-Gefrierfächer mit Glasablage und transparenter Klappe</li> <li>▪ 5 transparente Gefriergut-Schubladen, davon 2 bigBox</li> <li>▪ iceTwister herausnehmbar – leichtes Nachfüllen und immer frisches Eis!    ▪ varioZone    ▪ Gefriergut-Kalender</li> </ul>
Maße H x B x T <sup>2</sup>	186 x 60 x 65 cm	186 x 60 x 65 cm
Zubehör	1 Eierablage	3 Kälteakkus
Sonderzubehör	<ul style="list-style-type: none"> <li>▪ KS10Z030 Flaschenablage</li> </ul>	<ul style="list-style-type: none"> <li>▪ KS36ZAL00 Verbindungssatz Edelstahl</li> </ul>
	€ 30,-*	€ 60,-*

<sup>3</sup> Garantiebedingungen unter [siemens-home.bsh-group.at](http://siemens-home.bsh-group.at)

<sup>4</sup> Auf einer Energieeffizienzklassen-Skala von A+++ bis D.



# side-by-side (Stand-Kühl-/Gefrierschrank-Set)

Kühlschrank	iQ 700	Stand-Gefrierschrank noFrost	iQ 500
-------------	--------	------------------------------	--------



Produkt	Set KA99FPI30, bestehend aus Verbindungssatz (KS36ZAL00) und KS36FPI30 Tür Edelstahl	GS36NAI31 Tür Edelstahl	€ 2.299,-*
Leistung und Verbrauch	<ul style="list-style-type: none"> <li>Energie-Effizienz-Klasse: A++<sup>3</sup></li> <li>Energieverbrauch<sup>1,2</sup>: 127 kWh/Jahr</li> <li>Nutzzinhalte gesamt: 300 l</li> <li>Klimaklasse SN-T</li> <li>Anschlusswert: 90 W</li> <li>Geräuschwert: 41 dB(A) re 1 pW</li> </ul>	<ul style="list-style-type: none"> <li>Energie-Effizienz-Klasse: A++<sup>3</sup></li> <li>Energieverbrauch<sup>1,2</sup>: 234 kWh/Jahr</li> <li>Nutzzinhalte gesamt: 237 l</li> <li>Klimaklasse SN-T</li> <li>Anschlusswert: 90 W</li> <li>Geräuschwert: 42 dB(A) re 1 pW</li> </ul>	
Komfort	<ul style="list-style-type: none"> <li>touchControl-Elektronik – Elektronische Temperaturregelung digital ablesbar</li> <li>freshSense – Konstante Temperatur durch intelligente Sensortechnik</li> <li>Optimale Kälteverteilung durch Innenventilator</li> <li>Akustischer Türalarm</li> <li>Innenausstattung m. Metall-Applikationen</li> <li>superKühlen</li> <li>LED-Innenbeleuchtung</li> <li>Vertikaler Stangengriff</li> <li>Türanschlag links, wechselbar</li> <li>Höhenverstellbare FüÙe vorne, Rollen hinten</li> </ul>	<ul style="list-style-type: none"> <li>noFrost – nie wieder abtauen!</li> <li>Elektronische Temperaturregelung digital ablesbar</li> <li>freshSense – Konstante Temperatur durch intelligente Sensortechnik</li> <li>Multi-Alarm-System mit Memory-Funktion, Türalarm und Netzausfallanzeige</li> <li>Innenausstattung mit Metall-Applikationen</li> <li>superGefrieren</li> <li>Multi-Airflow-System</li> <li>LED-Beleuchtung</li> <li>Vertikaler Stangengriff, spielendes Öffnen über Luftkanal</li> <li>Türanschlag rechts, wechselbar</li> <li>Höhenverstellbare FüÙe vorne, Rollen hinten</li> </ul>	
Kühlteil	<ul style="list-style-type: none"> <li>Kühlraum: 202 l Nutzinhalt (+3°C bis +8°C)</li> <li>5 Abstellflächen aus Sicherheitsglas, davon 3 höhenverstellbar, 4 Glasplatten ausziehbar</li> <li>flexShelf (Multifunktions-Ablage)</li> <li>4 Türabsteller, davon 1 mit easyLift stufenlos verstellbar sowie 1 Butter-/Käsefach</li> <li>coldTray – kühles Türfach für Getränke durch extra Luftkanal</li> </ul>		
Frischesystem	<ul style="list-style-type: none"> <li>Nutzzinhalt nahe 0°C<sup>**</sup>: 98 l</li> <li>1 hyperFresh premium 0°C Box mit Feuchteregelung auf Teleskopauszug – hält Obst und Gemüse bis zu 3x länger frisch</li> <li>2 hyperFresh premium 0°C Boxen auf Teleskopauszug – hält Fisch und Fleisch bis zu 3x länger frisch</li> </ul>		
Gefrierteil		<ul style="list-style-type: none"> <li>***-Gefrierraum: 237 l Nutzinhalt</li> <li>Lagerzeit bei Störung: 25 Std.</li> <li>Gefriervermögen: 20 kg in 24 Std.</li> <li>2 Intensiv-Gefrierfächer mit Glasablage und transparenter Klappe</li> <li>5 transparente Gefriergut-Schubladen, davon 2 bigBox</li> <li>iceTwister herausnehmbar – leichtes Nachfüllen und immer frisches Eis! ■ varioZone ■ Gefriergut-Kalender</li> </ul>	
MaÙe H x B x T <sup>2</sup>	186 x 60 x 65 cm	186 x 60 x 65 cm	
Zubehör	1 Eierablage	3 Kälteakkus	
Sonderzubehör	KS10Z030 Flaschenablage	KS36ZAL00 Verbindungssatz Edelstahl	€ 30,-*      € 60,-*

\* Unverbindliche Preisempfehlung des Herstellers inkl. 20% MwSt. in Euro. \*\* Die Temperatur liegt je nach Umgebungstemperatur bei +0,5°C bis +3°C.  
<sup>1</sup> Auf der Basis der Ergebnisse der Normprüfung (gemäß EU 1060/2010) über 24 Std. Tatsächlicher Verbrauch abhängig von Nutzung/Standort des Geräts.  
<sup>2</sup> Damit der deklarierte Energieverbrauch erzielt wird, sind die dem Gerät beigefügten Abstandshalter zu verwenden. Hierdurch vergrößert sich die Gerätetiefe um ca. 3,5 cm. Das Gerät ist ohne Verwendung der Abstandshalter voll funktionsfähig, hat aber einen geringfügig höheren Energieverbrauch.

# side-by-side (Stand-Kühl-/Gefrierschrank-Set)

Kühlschrank	iQ 500	Stand-Gefrierschrank noFrost	iQ 500
-------------	--------	------------------------------	--------



Produkt	Set KA99NAI35, bestehend aus Verbindungssatz (KS36ZAL00) und KS36VAI41 Tür Edelstahl	GS36NAI31 Tür Edelstahl	€ 2.199,-*
Leistung und Verbrauch	<ul style="list-style-type: none"> <li>▪ Energie-Effizienz-Klasse: A+++<sup>3</sup></li> <li>▪ Energieverbrauch<sup>1,2</sup>: 75 kWh/Jahr</li> <li>▪ Nutzinhalt gesamt: 346 l</li> <li>▪ Klimaklasse SN-T</li> <li>▪ Anschlusswert: 90 W</li> <li>▪ Geräuschwert: 39 dB(A) re 1 pW</li> </ul>	<ul style="list-style-type: none"> <li>▪ Energie-Effizienz-Klasse: A++<sup>3</sup></li> <li>▪ Energieverbrauch<sup>1,2</sup>: 234 kWh/Jahr</li> <li>▪ Nutzinhalt gesamt: 237 l</li> <li>▪ Klimaklasse SN-T</li> <li>▪ Anschlusswert: 90 W</li> <li>▪ Geräuschwert: 42 dB(A) re 1 pW</li> </ul>	
Komfort	<ul style="list-style-type: none"> <li>▪ touchControl-Elektronik – Elektronische Temperaturregelung digital ablesbar</li> <li>▪ freshSense – Konstante Temperatur durch intelligente Sensortechnik</li> <li>▪ Optimale Kälteverteilung durch Innenventilator</li> <li>▪ airFreshfilter</li> <li>▪ Akustischer Türalarm</li> <li>▪ Innenausstattung mit Metall-Applikationen</li> <li>▪ superKühlen</li> <li>▪ LED-Innenbeleuchtung</li> <li>▪ Vertikaler Stangengriff</li> <li>▪ Türanschlag links, wechselbar</li> <li>▪ Höhenverstellbare Füße vorne, Rollen hinten</li> </ul>	<ul style="list-style-type: none"> <li>▪ noFrost – nie wieder abtauen!</li> <li>▪ Elektronische Temperaturregelung digital ablesbar</li> <li>▪ freshSense – Konstante Temperatur durch intelligente Sensortechnik</li> <li>▪ Multi-Alarm-System mit Memory-Funktion, Türalarm und Netzausfallanzeige</li> <li>▪ Innenausstattung mit Metall-Applikationen</li> <li>▪ superGefrieren</li> <li>▪ Multi-Airflow-System</li> <li>▪ LED-Beleuchtung</li> <li>▪ Vertikaler Stangengriff, spielendes Öffnen über Luftkanal</li> <li>▪ Türanschlag rechts, wechselbar</li> <li>▪ Höhenverstellbare Füße vorne, Rollen hinten</li> </ul>	
Kühlteil	<ul style="list-style-type: none"> <li>▪ Kühlraum: 346 l Nutzinhalt</li> <li>▪ 7 Abstellflächen aus Sicherheitsglas, davon 5 höhenverstellbar, 4 Glasplatten ausziehbar</li> <li>▪ flexShelf (Multifunktions-Ablage)</li> <li>▪ 5 Türabsteller, davon 1 mit easyLift stufenlos verstellbar sowie 1 Butter-/Käsefach</li> </ul>		
Frischesystem	<ul style="list-style-type: none"> <li>▪ 1 hyperFresh plus Box mit Feuchteregulierung – hält Obst und Gemüse bis zu 2x länger frisch</li> <li>▪ 1 freshBox auf Teleskopschienen</li> </ul>		
Gefrierteil		<ul style="list-style-type: none"> <li>▪ <b>***</b> - Gefrierraum: 237 l Nutzinhalt</li> <li>▪ Lagerzeit bei Störung: 25 Std.</li> <li>▪ Gefriervermögen: 20 kg in 24 Std.</li> <li>▪ 2 Intensiv-Gefrierfächer mit Glasablage und transparenter Klappe</li> <li>▪ 5 transparente Gefriergut-Schubladen, davon 2 bigBox</li> <li>▪ iceTwister herausnehmbar – leichtes Nachfüllen und immer frisches Eis! ▪ varioZone ▪ Gefriergut-Kalender</li> </ul>	
Maße H x B x T <sup>2</sup>	186 x 60 x 65 cm	186 x 60 x 65 cm	
Zubehör	1 Eierablage	3 Kälteakkus	
Sonderzubehör	<ul style="list-style-type: none"> <li>▪ KS10Z030 Flaschenablage € 30,-*</li> </ul>	<ul style="list-style-type: none"> <li>▪ KS36ZAL00 Verbindungssatz Edelstahl € 60,-*</li> </ul>	

<sup>3</sup> Auf einer Energieeffizienzklassen-Skala von A+++ bis D.

# side-by-side (Stand-Kühl-/Gefrierschrank-Set)

Kühlschrank	iQ 500	Stand-Gefrierschrank noFrost	iQ 500
-------------	--------	------------------------------	--------



<b>Produkt</b>	<b>Set KA99NBI30, bestehend aus Verbindungssatz (KS36ZAL00) und KS36VBI30 Tür Edelstahl</b>	<b>GS36NBI30 Tür Edelstahl</b>	<b>€ 2.079,-*</b>
<b>Leistung und Verbrauch</b>	<ul style="list-style-type: none"> <li>▪ Energie-Effizienz-Klasse: A++<sup>3</sup></li> <li>▪ Energieverbrauch<sup>1,2</sup>: 112 kWh/Jahr</li> <li>▪ Nutzinhalt gesamt: 346 l</li> <li>▪ Klimaklasse SN-T</li> <li>▪ Anschlusswert: 90 W</li> <li>▪ Geräuschwert: 39 dB(A) re 1 pW</li> </ul>	<ul style="list-style-type: none"> <li>▪ Energie-Effizienz-Klasse: A++<sup>3</sup></li> <li>▪ Energieverbrauch<sup>1,2</sup>: 234 kWh/Jahr</li> <li>▪ Nutzinhalt gesamt: 237 l</li> <li>▪ Klimaklasse SN-T</li> <li>▪ Anschlusswert: 90 W</li> <li>▪ Geräuschwert: 42 dB(A) re 1 pW</li> </ul>	
<b>Komfort</b>	<ul style="list-style-type: none"> <li>▪ Außen Digitalanzeige – alles im Blick und perfekt unter Kontrolle!</li> <li>▪ freshSense – Konstante Temperatur durch intelligente Sensortechnik</li> <li>▪ Optimale Kälteverteilung durch Innenventilator</li> <li>▪ airFreshfilter</li> <li>▪ superKühlen</li> <li>▪ LED-Innenbeleuchtung</li> <li>▪ Akustischer Türalarm</li> <li>▪ Vertikaler Stangengriff</li> <li>▪ Innenausstattung mit Metall-Applikationen</li> <li>▪ Türanschlag links, wechselbar</li> <li>▪ Höhenverstellbare Füße vorne, Rollen hinten</li> </ul>	<ul style="list-style-type: none"> <li>▪ noFrost – nie wieder abtauen!</li> <li>▪ Außen Digitalanzeige – alles im Blick und perfekt unter Kontrolle!</li> <li>▪ Multi-Alarm-System mit Memory-Funktion, Türalarm und Netzausfallanzeige</li> <li>▪ freshSense – Konstante Temperatur durch intelligente Sensortechnik</li> <li>▪ superGefrieren</li> <li>▪ Multi-Airflow-System</li> <li>▪ Innenausstattung mit Metall-Applikationen</li> <li>▪ LED-Beleuchtung</li> <li>▪ Vertikaler Stangengriff, spielendes Öffnen über Luftkanal</li> <li>▪ Türanschlag rechts, wechselbar</li> <li>▪ Höhenverstellbare Füße vorne, Rollen hinten</li> </ul>	
<b>Kühlteil</b>	<ul style="list-style-type: none"> <li>▪ Kühlraum: 346 l Nutzinhalt</li> <li>▪ 7 Abstellflächen aus Sicherheitsglas, davon 5 höhenverstellbar, 4 Glasplatten ausziehbar</li> <li>▪ flexShelf – Multifunktions-Ablage</li> <li>▪ 5 Türabsteller, davon 1 mit easyLift stufenlos verstellbar sowie 1 Butter-/Käsefach</li> </ul>		
<b>Frischesystem</b>	<ul style="list-style-type: none"> <li>▪ 1 hyperFresh plus Box mit Feuchteregulierung – hält Obst und Gemüse bis zu 2x länger frisch</li> <li>▪ 1 freshBox auf Teleskopschienen</li> </ul>		
<b>Gefrierteil</b>		<ul style="list-style-type: none"> <li>▪ <b>****</b>-Gefrierraum: 237 l Nutzinhalt</li> <li>▪ Lagerzeit bei Störung: 19 Std.</li> <li>▪ Gefriervermögen: 20 kg in 24 Std.</li> <li>▪ 2 Intensiv-Gefrierfächer mit Glasablagen u. transparenter Klappe</li> <li>▪ 5 transparente Gefriergut-Schubladen, davon 2 bigBox</li> <li>▪ iceTwister herausnehmbar – leichtes Nachfüllen und immer frisches Eis!</li> <li>▪ varioZone – für flexible Nutzung des Gefrierraums</li> <li>▪ Gefriergut-Kalender</li> </ul>	
<b>Maße H x B x T<sup>2</sup></b>	186 x 60 x 65 cm	186 x 60 x 65 cm	
<b>Zubehör</b>	1 Eierablage	3 Kälteakkus	
<b>Sonderzubehör</b>	▪ KS10Z030 Flaschenablage	▪ KS36ZAL00 Verbindungssatz Edelstahl	€ 30,-*      € 60,-*

\* Unverbindliche Preisempfehlung des Herstellers inkl. 20% MwSt. in Euro.

<sup>1</sup> Auf der Basis der Ergebnisse der Normprüfung (gemäß EU 1060/2010) über 24 Std. Tatsächlicher Verbrauch abhängig von Nutzung/Standort des Geräts.

<sup>2</sup> Damit der deklarierte Energieverbrauch erzielt wird, sind die dem Gerät beigefügten Abstandshalter zu verwenden. Hierdurch vergrößert sich die Gerätetiefe um ca. 3,5 cm. Das Gerät ist ohne Verwendung der Abstandshalter voll funktionsfähig, hat aber einen geringfügig höheren Energieverbrauch.



# side-by-side (Stand-Kühl-/Gefrierschrank-Set)

Kühlschrank	iQ 500	Stand-Gefrierschrank noFrost	iQ 500
-------------	--------	------------------------------	--------



<b>Produkt</b>	<b>Set KA99NAW35, bestehend aus Verbindungssatz (KS36ZAW00) und KS36VAW41 weiß</b>	<b>GS36NAW31 weiß</b>	<b>€ 1.969,-*</b>
<b>Leistung und Verbrauch</b>	<ul style="list-style-type: none"> <li>▪ Energie-Effizienz-Klasse: A+++<sup>3</sup></li> <li>▪ Energieverbrauch<sup>1,2</sup>: 75 kWh/Jahr</li> <li>▪ Nutzinhalt gesamt: 346 l</li> <li>▪ Klimaklasse SN-T</li> <li>▪ Anschlusswert: 90 W</li> <li>▪ Geräuschwert: 39 dB(A) re 1 pW</li> </ul>	<ul style="list-style-type: none"> <li>▪ Energie-Effizienz-Klasse: A++<sup>3</sup></li> <li>▪ Energieverbrauch<sup>1,2</sup>: 234 kWh/Jahr</li> <li>▪ Nutzinhalt gesamt: 237 l</li> <li>▪ Klimaklasse SN-T</li> <li>▪ Anschlusswert: 90 W</li> <li>▪ Geräuschwert: 42 dB(A) re 1 pW</li> </ul>	
<b>Komfort</b>	<ul style="list-style-type: none"> <li>▪ touchControl-Elektronik – Elektronische Temperaturregelung digital ablesbar</li> <li>▪ freshSense – Konstante Temperatur durch intelligente Sensortechnik</li> <li>▪ Optimale Kälteverteilung durch Innenventilator</li> <li>▪ airFreshfilter</li> <li>▪ Akustischer Türalarm</li> <li>▪ Innenausstattung mit Metall-Applikationen</li> <li>▪ superKühlen</li> <li>▪ LED-Innenbeleuchtung</li> <li>▪ Vertikaler Stangengriff</li> <li>▪ Türanschlag links, wechselbar</li> <li>▪ Höhenverstellbare FüÙe vorne, Rollen hinten</li> </ul>	<ul style="list-style-type: none"> <li>▪ noFrost – nie wieder abtauen!</li> <li>▪ Elektronische Temperaturregelung digital ablesbar</li> <li>▪ freshSense – Konstante Temperatur durch intelligente Sensortechnik</li> <li>▪ Multi-Alarm-System mit Memory-Funktion, Türalarm und Netzausfallanzeige</li> <li>▪ superGefrieren</li> <li>▪ Multi-Airflow-System</li> <li>▪ Innenausstattung mit Metall-Applikationen</li> <li>▪ LED-Beleuchtung</li> <li>▪ Vertikaler Stangengriff, spielendes Öffnen über Luftkanal</li> <li>▪ Türanschlag rechts, wechselbar</li> <li>▪ Höhenverstellbare FüÙe vorne, Rollen hinten</li> </ul>	
<b>Kühlteil</b>	<ul style="list-style-type: none"> <li>▪ Kühlraum: 346 l Nutzinhalt</li> <li>▪ 7 Abstellflächen aus Sicherheitsglas, davon 5 höhenverstellbar, 4 Glasplatten ausziehbar</li> <li>▪ flexShelf (Multifunktions-Ablage)</li> <li>▪ 5 Türabsteller, davon 1 mit easyLift stufenlos verstellbar sowie 1 Butter-/Käsefach</li> </ul>		
<b>Frischesystem</b>	<ul style="list-style-type: none"> <li>▪ 1 hyperFresh plus Box mit Feuchteregulierung – hält Obst und Gemüse bis zu 2x länger frisch</li> <li>▪ 1 freshBox auf Teleskopschienen</li> </ul>		
<b>Gefrierteil</b>		<ul style="list-style-type: none"> <li>▪ <b>****</b>-Gefrierraum: 237 l Nutzinhalt</li> <li>▪ Lagerzeit bei Störung: 25 Std.</li> <li>▪ Gefriervermögen: 20 kg in 24 Std.</li> <li>▪ 2 Intensiv-Gefrierfächer mit Glasablage und transparenter Klappe</li> <li>▪ 5 transparente Gefriergut-Schubladen, davon 2 bigBox</li> <li>▪ iceTwister herausnehmbar – leichtes Nachfüllen und immer frisches Eis!</li> <li>▪ varioZone – für flexible Nutzung des Gefrierraums</li> <li>▪ Gefriergut-Kalender</li> </ul>	
<b>MaÙe H x B x T<sup>2</sup></b>	186 x 60 x 65 cm	186 x 60 x 65 cm	
<b>Zubehör</b>	1 Eierablage	3 Kälteakkus	
<b>Sonderzubehör</b>	▪ KS10Z030 Flaschenablage	▪ KS36ZAW00 Verbindungssatz weiß	€ 30,-* € 61,-*

<sup>3</sup> Auf einer Energieeffizienzklassen-Skala von A+++ bis D.

# side-by-side (Stand-Kühl/Gefrierschrank-Set)

Kühlschrank	iQ 300	Stand-Gefrierschrank noFrost	iQ 300
-------------	--------	------------------------------	--------



Produkt	Set KA99NVI30, bestehend aus Verbindungssatz (KS36ZAL00) und KS36VVI30 Tür Edelstahl	GS36NVI30 Tür Edelstahl	€ 1.799,-*
Leistung und Verbrauch	<ul style="list-style-type: none"> <li>▪ Energie-Effizienz-Klasse: A++<sup>3</sup></li> <li>▪ Energieverbrauch<sup>1,2</sup>: 112 kWh/Jahr</li> <li>▪ Nutzinhalt gesamt: 346 l</li> <li>▪ Klimaklasse SN-T</li> <li>▪ Anschlusswert: 90 W</li> <li>▪ Geräuschwert: 39 dB(A) re 1 pW</li> </ul>	<ul style="list-style-type: none"> <li>▪ Energie-Effizienz-Klasse: A++<sup>3</sup></li> <li>▪ Energieverbrauch<sup>1,2</sup>: 234 kWh/Jahr</li> <li>▪ Nutzinhalt gesamt: 237 l</li> <li>▪ Klimaklasse SN-T</li> <li>▪ Anschlusswert: 90 W</li> <li>▪ Geräuschwert: 42 dB(A) re 1 pW</li> </ul>	
Komfort	<ul style="list-style-type: none"> <li>▪ Elektronische Temperaturregelung über LED ablesbar</li> <li>▪ Optimale Kälteverteilung durch Innenventilator</li> <li>▪ superKühlen</li> <li>▪ LED-Innenbeleuchtung</li> <li>▪ Vertikaler Stangengriff</li> <li>▪ Türanschlag links, wechselbar</li> <li>▪ Höhenverstellbare Füße vorne, Rollen hinten</li> </ul>	<ul style="list-style-type: none"> <li>▪ noFrost – nie wieder abtauen!</li> <li>▪ Elektronische Temperaturregelung über LED ablesbar</li> <li>▪ Optische und akustische Warnung bei unzulässigem Temperaturanstieg</li> <li>▪ Akustischer Türalarm</li> <li>▪ superGefrieren</li> <li>▪ Vertikaler Stangengriff Edelstahl</li> <li>▪ Türanschlag rechts, wechselbar</li> <li>▪ Höhenverstellbare Füße vorne, Rollen hinten</li> </ul>	
Kühlteil	<ul style="list-style-type: none"> <li>▪ Kühlraum: 346 l Nutzinhalt</li> <li>▪ 7 Abstellflächen aus Sicherheitsglas, davon 5 höhenverstellbar, 6 Glasplatten ausziehbar</li> <li>▪ Verchromter Flaschenrost</li> <li>▪ 5 Türabsteller, davon 1 Butter-/Käsefach</li> </ul>		
Frischesystem	<ul style="list-style-type: none"> <li>▪ 1 hyperFresh Box mit Feuchteregulierung – hält Obst und Gemüse länger frisch</li> </ul>		
Gefrierteil		<ul style="list-style-type: none"> <li>▪ <b>***</b> -Gefrierraum: 237 l Nutzinhalt</li> <li>▪ Lagerzeit bei Störung: 19 Std.</li> <li>▪ Gefriervermögen: 20 kg in 24 Std.</li> <li>▪ 2 Intensiv-Gefrierfächer mit Glasablage und transparenter Klappe</li> <li>▪ 5 transparente Gefriergut-Schubladen, davon 2 bigBox</li> <li>▪ varioZone – für flexible Nutzung des Gefrierraums</li> <li>▪ Gefriergut-Kalender</li> </ul>	
Maße H x B x T <sup>2</sup>	186 x 60 x 65 cm	186 x 60 x 65 cm	
Zubehör	1 Eierablage	2 Kälteakkus, 1 Eiswürfelschale	
Sonderzubehör	KS10Z030 Flaschenablage	KS36ZAL00 Verbindungssatz Edelstahl	€ 30,-* € 60,-*

\* Unverbindliche Preisempfehlung des Herstellers inkl. 20% MwSt. in Euro.

<sup>1</sup> Auf der Basis der Ergebnisse der Normprüfung (gemäß EU 1060/2010) über 24 Std. Tatsächlicher Verbrauch abhängig von Nutzung/Standort des Geräts.

<sup>2</sup> Damit der deklarierte Energieverbrauch erzielt wird, sind die dem Gerät beigefügten Abstandshalter zu verwenden. Hierdurch vergrößert sich die Gerätetiefe um ca. 3,5 cm. Das Gerät ist ohne Verwendung der Abstandshalter voll funktionsfähig, hat aber einen geringfügig höheren Energieverbrauch.

# side-by-side (Stand-Kühl-/Gefrierschrank-Set)

Kühlschrank

iQ 300

Stand-Gefrierschrank noFrost

iQ 300



Energie



Energie



Produkt	Set KA99NVW30, bestehend aus Verbindungssatz (KS36ZAW00) und KS36VVW30 weiß	GS36NVW30 weiß	€ 1.569,-*
Leistung und Verbrauch	<ul style="list-style-type: none"> <li>▪ Energie-Effizienz-Klasse: A++<sup>3</sup></li> <li>▪ Energieverbrauch<sup>1,2</sup>: 112 kWh/Jahr</li> <li>▪ Nutzinhalt gesamt: 346 l</li> <li>▪ Klimaklasse SN-T</li> <li>▪ Anschlusswert: 90 W</li> <li>▪ Geräuschwert: 39 dB(A) re 1 pW</li> </ul>	<ul style="list-style-type: none"> <li>▪ Energie-Effizienz-Klasse: A++<sup>3</sup></li> <li>▪ Energieverbrauch<sup>1,2</sup>: 234 kWh/Jahr</li> <li>▪ Nutzinhalt gesamt: 237 l</li> <li>▪ Klimaklasse SN-T</li> <li>▪ Anschlusswert: 90 W</li> <li>▪ Geräuschwert: 42 dB(A) re 1 pW</li> </ul>	
Komfort	<ul style="list-style-type: none"> <li>▪ Elektronische Temperaturregelung über LED ablesbar</li> <li>▪ Optimale Kälteverteilung durch Innenventilator</li> <li>▪ superKühlen</li> <li>▪ LED-Innenbeleuchtung</li> <li>▪ Vertikaler Stangengriff</li> <li>▪ Türanschlag links, wechselbar</li> <li>▪ Höhenverstellbare Füße vorne, Rollen hinten</li> </ul>	<ul style="list-style-type: none"> <li>▪ noFrost – nie wieder abtauen!</li> <li>▪ Elektronische Temperaturregelung über LED ablesbar</li> <li>▪ Optische und akustische Warnung bei unzulässigem Temperaturanstieg</li> <li>▪ superGefrieren</li> <li>▪ Akustischer Türalarm</li> <li>▪ Vertikaler Stangengriff</li> <li>▪ Türanschlag rechts, wechselbar</li> <li>▪ Höhenverstellbare Füße vorne, Rollen hinten</li> </ul>	
Kühlteil	<ul style="list-style-type: none"> <li>▪ Kühlraum: 346 l Nutzinhalt</li> <li>▪ 7 Abstellflächen aus Sicherheitsglas, davon 5 höhenverstellbar, 6 Glasplatten ausziehbar</li> <li>▪ Verchromter Flaschenrost</li> <li>▪ 5 Türabsteller, davon 1 Butter-/Käsefach</li> </ul>		
Frischesystem	<ul style="list-style-type: none"> <li>▪ 1 hyperFresh Box mit Feuchteregulierung – hält Obst und Gemüse länger frisch</li> </ul>		
Gefrierteil		<ul style="list-style-type: none"> <li>▪ ***-Gefrierraum: 237 l Nutzinhalt</li> <li>▪ Lagerzeit bei Störung: 19 Std.</li> <li>▪ Gefriervermögen: 20 kg in 24 Std.</li> <li>▪ 2 Intensiv-Gefrierfächer mit Glasablage und transparenter Klappe</li> <li>▪ 5 transparente Gefriergut-Schubladen, davon 2 bigBox</li> <li>▪ varioZone – für flexible Nutzung des Gefrierraums</li> <li>▪ Gefriergut-Kalender</li> </ul>	
Maße H x B x T <sup>2</sup>	186 x 60 x 65 cm	186 x 60 x 65 cm	
Zubehör	1 Eierablage	2 Kälteakkus, 1 Eiswürfelschale	
Sonderzubehör	<ul style="list-style-type: none"> <li>▪ KS10Z030 Flaschenablage</li> </ul>	<ul style="list-style-type: none"> <li>▪ KS36ZAW00 Verbindungssatz weiß</li> </ul>	<p>€ 30,-*      € 61,-*</p>

<sup>3</sup> Auf einer Energieeffizienzklassen-Skala von A+++ bis D.



# Kühlen und Gefrieren in neuer Dimension.



# Standkühlen



**side-by-side Kombinationen**

KA99DPI25 – bestehend aus Verbindungssatz KS36ZAL00 und KS36FPI30 und GS36DPI20

KA99FPI35 – bestehend aus Verbindungssatz KS36ZAL00 und KS36FPI40 und GS36NAI31

KA99FPI30 – bestehend aus Verbindungssatz KS36ZAL00 und KS36FPI30 und GS36NAI31

KA99NAI35 – bestehend aus Verbindungssatz KS36ZAL00 und KS36VAI41 und GS36NAI31

KA99NBI30 – bestehend aus Verbindungssatz KS36ZAL00 und KS36VBI30 und GS36NBI30

KA99NAW35 – bestehend aus Verbindungssatz KS36ZAW00 und KS36VAW41 und GS36NAW31

KA99NVI30 – bestehend aus Verbindungssatz KS36ZAL00 und KS36VVI30 und GS36NVI30

KA99NVW30 – bestehend aus Verbindungssatz KS36ZAW00 und KS36VWV30 und GS36NVW30

**Weitere Kombinationsmöglichkeiten**

KS36WPI30 und GS36DPI0 und Verbindungssatz Edelstahl-Look (KS36ZAL00)

KS36VWV40 und GS36NVW30 und Verbindungssatz weiß (KS36ZAW00)

Produkt	KS36FPI40 Tür Edelstahl	€ 1.489,-*	KS36WPI30 Tür Edelstahl	€ 1.279,-*
<b>Leistung und Verbrauch</b>	<ul style="list-style-type: none"> <li>Energie-Effizienz-Klasse: A+++<sup>3</sup></li> <li>Energieverbrauch<sup>1,2</sup>: 84 kWh/Jahr</li> <li>Nutzzinhalt gesamt: 300 l</li> <li>Klimaklasse SN-T</li> <li>Anschlusswert: 90 W</li> <li>Geräuschwert: 38 dB(A) re 1 pW</li> </ul>		<ul style="list-style-type: none"> <li>Energie-Effizienz-Klasse: A++<sup>3</sup></li> <li>Energieverbrauch<sup>1,2</sup>: 112 kWh/Jahr</li> <li>Nutzzinhalt gesamt: 346 l</li> <li>Klimaklasse SN-T</li> <li>Anschlusswert: 90 W</li> <li>Geräuschwert: 39 dB(A) re 1 pW</li> </ul>	
<b>Komfort</b>	<ul style="list-style-type: none"> <li>touchControl-Elektronik – Elektronische Temperaturregelung digital ablesbar</li> <li>freshSense – Konstante Temperatur durch intelligente Sensortechnik</li> <li>Optimale Kälteverteilung durch Innenventilator</li> <li>Akustischer Türalarm</li> <li>Innenausstattung m. Metall-Applikationen</li> <li>superKühlen</li> <li>LED-Innenbeleuchtung</li> <li>Vertikaler Stangengriff</li> <li>Türanschlag links, wechselbar</li> <li>Höhenverstellbare FüÙe vorne, Rollen hinten</li> </ul>		<ul style="list-style-type: none"> <li>touchControl-Elektronik – Elektronische Temperaturregelung digital ablesbar</li> <li>Dispenser für Trinkwasser mit LED-Beleuchtung, flächenbündig integriert, Festwasseranschluss mit aquaStop®, Wasserschlauch 2 m, 3/4"</li> <li>freshSense – Konstante Temperatur durch intelligente Sensortechnik</li> <li>Optim. Kälteverteilung d. Innenventilator</li> <li>airFreshfilter ■ Akustischer Türalarm</li> <li>Innenausstattung mit Metall-Applikationen</li> <li>superKühlen ■ LED-Innenbeleuchtung</li> <li>Vertikaler Stangengriff</li> <li>Türanschlag links</li> <li>Höhenverstellb. FüÙe vorne, Rollen hinten</li> </ul>	
<b>Kühlteil</b>	<ul style="list-style-type: none"> <li>Kühlraum: 202 l Nutzzinhalt (+3°C bis +8°C)</li> <li>5 Abstellflächen aus Sicherheitsglas, davon 3 höhenverstellbar, 4 Glasplatten ausziehbar</li> <li>flexShelf (Multifunktions-Ablage)</li> <li>4 Türabsteller, davon 1 mit easyLift stufenlos verstellbar sowie 1 Butter-/Käsefach</li> <li>coldTray – kühles Türfach für Getränke durch extra Luftkanal</li> </ul>		<ul style="list-style-type: none"> <li>Kühlraum: 346 l Nutzzinhalt</li> <li>7 Abstellflächen aus Sicherheitsglas, davon 5 höhenverstellbar, 4 Glasplatten ausziehbar</li> <li>flexShelf (Multifunktions-Ablage)</li> <li>5 Türabsteller, davon 1 mit easyLift stufenlos verstellbar sowie 1 Butter-/Käsefach</li> <li>Gemüsebehälter auf Teleskopschienen</li> </ul>	
<b>Frischesystem</b>	<ul style="list-style-type: none"> <li>Nutzzinhalt nahe 0°C*: 98 l</li> <li>1 hyperFresh premium 0°C Box mit Feuchteregeleung auf Teleskopauszug – hält Obst und Gemüse bis zu 3x länger frisch</li> <li>2 hyperFresh premium 0°C Boxen auf Teleskopauszug – hält Fisch und Fleisch bis zu 3x länger frisch</li> </ul>		<ul style="list-style-type: none"> <li>1 hyperFresh plus Box mit Feuchteregeleung – hält Obst und Gemüse bis zu 2x länger frisch</li> <li>1 freshBox auf Teleskopschienen</li> </ul>	
<b>MaÙe H x B x T<sup>2</sup></b>	186 x 60 x 65 cm		187 x 60 x 65 cm	
<b>Zubehör</b>	1 Eierablage		1 Eierablage	
<b>Sonderzubehör</b>	<ul style="list-style-type: none"> <li>KS10Z030 Flaschenablage</li> </ul>	€ 30,-*	<ul style="list-style-type: none"> <li>KS10Z030 Flaschenablage</li> </ul>	€ 30,-*

\* Unverbindliche Preisempfehlung des Herstellers inkl. 20% MwSt. in Euro. \*\* Die Temperatur liegt je nach Umgebungstemperatur bei +0,5°C bis +3°C.  
<sup>1</sup> Auf der Basis der Ergebnisse der Normprüfung (gemäß EU 1060/2010) über 24 Std. Tatsächlicher Verbrauch abhängig von Nutzung/Standort des Geräts.  
<sup>2</sup> Damit der deklarierte Energieverbrauch erzielt wird, sind die dem Gerät beigegebenen Abstandshalter zu verwenden. Hierdurch vergrößert sich die Gerätetiefe um ca. 3,5 cm. Das Gerät ist ohne Verwendung der Abstandshalter voll funktionsfähig, hat aber einen geringfügig höheren Energieverbrauch.  
<sup>3</sup> Auf einer Energieeffizienzklassen-Skala von A+++ bis D.

# Standkühlen

	Kühlschrank iQ 700	Kühlschrank iQ 700	Kühlschrank iQ 500
			
			 
	   	  	   
<b>Produkt</b>	<b>KS36FPI30 Tür Edelstahl</b> € 1.229,-*	<b>KS36FPW30 weiß</b> € 1.129,-*	<b>KS36VAI41 Tür Edelstahl</b> € 1.179,-*
<b>Leistung und Verbrauch</b>	<ul style="list-style-type: none"> <li>Energie-Effizienz-Klasse: A++<sup>3</sup></li> <li>Energieverbrauch<sup>1,2</sup>: 127 kWh/Jahr</li> <li>Nutzzinhalt gesamt: 300 l</li> <li>Klimaklasse SN-T</li> <li>Anschlusswert: 90 W</li> <li>Geräuschwert: 41 dB(A) re 1 pW</li> </ul>	<ul style="list-style-type: none"> <li>Energie-Effizienz-Klasse: A++<sup>3</sup></li> <li>Energieverbrauch<sup>1,2</sup>: 127 kWh/Jahr</li> <li>Nutzzinhalt gesamt: 300 l</li> <li>Klimaklasse SN-T</li> <li>Anschlusswert: 90 W</li> <li>Geräuschwert: 41 dB(A) re 1 pW</li> </ul>	<ul style="list-style-type: none"> <li>Energie-Effizienz-Klasse: A+++<sup>3</sup></li> <li>Energieverbrauch<sup>1,2</sup>: 75 kWh/Jahr</li> <li>Nutzzinhalt gesamt: 346 l</li> <li>Klimaklasse SN-T</li> <li>Anschlusswert: 90 W</li> <li>Geräuschwert: 39 dB(A) re 1 pW</li> </ul>
<b>Komfort</b>	<ul style="list-style-type: none"> <li>touchControl-Elektronik – Elektronische Temperaturregelung digital ablesbar</li> <li>freshSense – Konstante Temperatur durch intelligente Sensortechnik</li> <li>Optimale Kälteverteilung durch Innenventilator</li> <li>Akustischer Türalarm</li> <li>Innenausstattung m. Metall-Applikationen</li> <li>superKühlen</li> <li>LED-Innenbeleuchtung</li> <li>Vertikaler Stangengriff</li> <li>Türanschlag links, wechselbar</li> <li>Höhenverstellbare Füße vorne, Rollen hinten</li> </ul>	<ul style="list-style-type: none"> <li>touchControl-Elektronik – Elektronische Temperaturregelung digital ablesbar</li> <li>freshSense – Konstante Temperatur durch intelligente Sensortechnik</li> <li>Optimale Kälteverteilung durch Innenventilator</li> <li>Akustischer Türalarm</li> <li>Innenausstattung m. Metall-Applikationen</li> <li>superKühlen</li> <li>LED-Innenbeleuchtung</li> <li>Vertikaler Stangengriff</li> <li>Türanschlag links, wechselbar</li> <li>Höhenverstellbare Füße vorne, Rollen hinten</li> </ul>	<ul style="list-style-type: none"> <li>touchControl-Elektronik – Elektronische Temperaturregelung digital ablesbar</li> <li>freshSense – Konstante Temperatur durch intelligente Sensortechnik</li> <li>Optimale Kälteverteilung durch Innenventilator</li> <li>airFreshfilter</li> <li>Akustischer Türalarm</li> <li>Innenausstattung m. Metall-Applikationen</li> <li>superKühlen</li> <li>LED-Innenbeleuchtung</li> <li>Vertikaler Stangengriff</li> <li>Türanschlag links, wechselbar</li> <li>Höhenverstellbare Füße vorne, Rollen hinten</li> </ul>
<b>Kühlteil</b>	<ul style="list-style-type: none"> <li>Kühlraum: 202 l Nutzzinhalt (+3°C bis +8°C)</li> <li>5 Abstellflächen aus Sicherheitsglas, davon 3 höhenverstellbar, 4 Glasplatten ausziehbar</li> <li>flexShelf (Multifunktions-Ablage)</li> <li>4 Türabsteller, davon 1 mit easyLift stufenlos verstellbar sowie 1 Butter-/Käsefach</li> <li>coldTray – kühles Türfach für Getränke durch extra Luftkanal</li> </ul>	<ul style="list-style-type: none"> <li>Kühlraum: 202 l Nutzzinhalt (+3°C bis +8°C)</li> <li>5 Abstellflächen aus Sicherheitsglas, davon 3 höhenverstellbar, 4 Glasplatten ausziehbar</li> <li>flexShelf (Multifunktions-Ablage)</li> <li>4 Türabsteller, davon 1 mit easyLift stufenlos verstellbar sowie 1 Butter-/Käsefach</li> <li>coldTray – kühles Türfach für Getränke durch extra Luftkanal</li> </ul>	<ul style="list-style-type: none"> <li>Kühlraum: 346 l Nutzzinhalt</li> <li>7 Abstellflächen aus Sicherheitsglas, davon 5 höhenverstellbar, 4 Glasplatten ausziehbar</li> <li>flexShelf (Multifunktions-Ablage)</li> <li>Gemüsebehälter auf Teleskopschienen</li> <li>5 Türabsteller, davon 1 mit easyLift stufenlos verstellbar sowie 1 Butter-/Käsefach</li> </ul>
<b>Frischesystem</b>	<ul style="list-style-type: none"> <li>Nutzzinhalt nahe 0° C**<sup>3</sup>: 98 l</li> <li>1 hyperFresh premium 0°C Box mit Feuchteregulierung auf Teleskopauszug – hält Obst und Gemüse bis zu 3x länger frisch</li> <li>2 hyperFresh premium 0°C Boxen auf Teleskopauszug – hält Fisch und Fleisch bis zu 3x länger frisch</li> </ul>	<ul style="list-style-type: none"> <li>Nutzzinhalt nahe 0° C**<sup>3</sup>: 98 l</li> <li>1 hyperFresh premium 0°C Box mit Feuchteregulierung auf Teleskopauszug – hält Obst und Gemüse bis zu 3x länger frisch</li> <li>2 hyperFresh premium 0°C Boxen auf Teleskopauszug – hält Fisch und Fleisch bis zu 3x länger frisch</li> </ul>	<ul style="list-style-type: none"> <li>1 hyperFresh plus Box mit Feuchteregulierung – hält Obst und Gemüse bis zu 2x länger frisch</li> <li>1 freshBox auf Teleskopschienen</li> </ul>
<b>Maße H x B x T<sup>2</sup></b>	186 x 60 x 65 cm	186 x 60 x 65 cm	186 x 60 x 65 cm
<b>Zubehör</b>	1 Eierablage	1 Eierablage	1 Eierablage
<b>Sonderzubehör</b>	KS10Z030 Flaschenablage € 30,-*	KS10Z030 Flaschenablage € 30,-*	KS10Z030 Flaschenablage € 30,-*

\* Unverbindliche Preisempfehlung des Herstellers inkl. 20% MwSt. in Euro. \*\* Die Temperatur liegt je nach Umgebungstemperatur bei +0,5°C bis +3°C.  
<sup>1</sup> Auf der Basis der Ergebnisse der Normprüfung (gemäß EU 1060/2010) über 24 Std. Tatsächlicher Verbrauch abhängig von Nutzung/Standort des Geräts.  
<sup>2</sup> Damit der deklarierte Energieverbrauch erzielt wird, sind die dem Gerät beigefügten Abstandshalter zu verwenden. Hierdurch vergrößert sich die Gerätetiefe um ca. 3,5 cm. Das Gerät ist ohne Verwendung der Abstandshalter voll funktionsfähig, hat aber einen geringfügig höheren Energieverbrauch.



# Standkühlen

Kühlschrank	iQ 500	Kühlschrank	iQ 500	Kühlschrank	iQ 300
-------------	--------	-------------	--------	-------------	--------



Energie



Energie



Energie



Produkt	KS36VAW41 weiß € 1.059,-*	KS36VB130 Tür Edelstahl € 1.059,-*	KS36VVL40 Tür Edelst.-Look € 1009,-*
<b>Leistung und Verbrauch</b>	<ul style="list-style-type: none"> <li>▪ Energie-Effizienz-Klasse: A+++<sup>3</sup></li> <li>▪ Energieverbrauch<sup>1,2</sup>: 75 kWh/Jahr</li> <li>▪ Nutzinhalt gesamt: 346 l</li> <li>▪ Klimaklasse SN-T</li> <li>▪ Anschlusswert: 90 W</li> <li>▪ Geräuschwert: 39 dB(A) re 1 pW</li> </ul>	<ul style="list-style-type: none"> <li>▪ Energie-Effizienz-Klasse: A+++<sup>3</sup></li> <li>▪ Energieverbrauch<sup>1,2</sup>: 112 kWh/Jahr</li> <li>▪ Nutzinhalt gesamt: 346 l</li> <li>▪ Klimaklasse SN-T</li> <li>▪ Anschlusswert: 90 W</li> <li>▪ Geräuschwert: 39 dB(A) re 1 pW</li> </ul>	<ul style="list-style-type: none"> <li>▪ Energie-Effizienz-Klasse: A+++<sup>3</sup></li> <li>▪ Energieverbrauch<sup>1,2</sup>: 75 kWh/Jahr</li> <li>▪ Nutzinhalt gesamt: 346 l</li> <li>▪ Klimaklasse SN-T</li> <li>▪ Anschlusswert: 90 W</li> <li>▪ Geräuschwert: 39 dB(A) re 1 pW</li> </ul>
<b>Komfort</b>	<ul style="list-style-type: none"> <li>▪ touchControl-Elektronik – Elektronische Temperaturregelung digital ablesbar</li> <li>▪ Konstante Temperatur durch intelligente Sensortechnik</li> <li>▪ Optimale Kälteverteilung durch Innenventilator</li> <li>▪ airFreshfilter</li> <li>▪ Akustischer Türalarm</li> <li>▪ Innenausstattung m. Metall-Applikationen</li> <li>▪ superKühlen</li> <li>▪ LED-Innenbeleuchtung</li> <li>▪ Vertikaler Stangengriff</li> <li>▪ Türanschlag links, wechselbar</li> <li>▪ Höhenverstellb. FüÙe vorne, Rollen hinten</li> </ul>	<ul style="list-style-type: none"> <li>▪ Außen Digitalanzeige – alles im Blick und perfekt unter Kontrolle!</li> <li>▪ freshSense – Konstante Temperatur durch intelligente Sensortechnik</li> <li>▪ Optimale Kälteverteilung durch Innenventilator</li> <li>▪ airFreshfilter</li> <li>▪ superKühlen</li> <li>▪ LED-Innenbeleuchtung</li> <li>▪ Akustischer Türalarm</li> <li>▪ Vertikaler Stangengriff</li> <li>▪ Innenausstattung mit Metall-Applikationen</li> <li>▪ Türanschlag links, wechselbar</li> <li>▪ Höhenverstellbare FüÙe vorne, Rollen hinten</li> </ul>	<ul style="list-style-type: none"> <li>▪ Elektronische Temperaturregelung über LED ablesbar</li> <li>▪ Optimale Kälteverteilung durch Innenventilator</li> <li>▪ superKühlen</li> <li>▪ LED-Innenbeleuchtung</li> <li>▪ Vertikaler Stangengriff</li> <li>▪ Türanschlag links, wechselbar</li> <li>▪ Höhenverstellbare FüÙe vorne, Rollen hinten</li> </ul>
<b>Kühlteil</b>	<ul style="list-style-type: none"> <li>▪ Kühlraum: 346 l Nutzinhalt</li> <li>▪ 7 Abstellflächen aus Sicherheitsglas, davon 5 höhenverstellbar, 6 Glasplatten ausziehbar</li> <li>▪ flexShelf (Multifunktions-Ablage)</li> <li>▪ Gemüsebehälter auf Teleskopschienen</li> <li>▪ 5 Türabsteller, davon 1 mit easyLift stufenlos verstellbar sowie 1 Butter-/Käsefach</li> </ul>	<ul style="list-style-type: none"> <li>▪ Kühlraum: 346 l Nutzinhalt</li> <li>▪ 7 Abstellflächen aus Sicherheitsglas, davon 5 höhenverstellbar, 6 Glasplatten ausziehbar</li> <li>▪ flexShelf (Multifunktions-Ablage)</li> <li>▪ Gemüsebehälter auf Teleskopschienen</li> <li>▪ 5 Türabsteller, davon 1 mit easyLift stufenlos verstellbar sowie 1 Butter-/Käsefach</li> </ul>	<ul style="list-style-type: none"> <li>▪ Kühlraum: 346 l Nutzinhalt</li> <li>▪ 7 Abstellflächen aus Sicherheitsglas, davon 5 höhenverstellbar, 6 Glasplatten ausziehbar</li> <li>▪ Verchromter Flaschenrost</li> <li>▪ 5 Türabsteller, davon 1 Butter-/Käsefach</li> </ul>
<b>Frischesystem</b>	<ul style="list-style-type: none"> <li>▪ 1 hyperFresh plus Box mit Feuchteregulierung – hält Obst und Gemüse bis zu 2x länger frisch</li> <li>▪ 1 freshBox auf Teleskopschienen</li> </ul>	<ul style="list-style-type: none"> <li>▪ 1 hyperFresh plus Box mit Feuchteregulierung – hält Obst und Gemüse bis zu 2x länger frisch</li> <li>▪ 1 freshBox auf Teleskopschienen</li> </ul>	<ul style="list-style-type: none"> <li>▪ 1 hyperFresh Box mit Feuchteregulierung – hält Obst und Gemüse länger frisch</li> </ul>
<b>MaÙe H x B x T<sup>2</sup></b>	186 x 60 x 65 cm	186 x 60 x 65 cm	186 x 60 x 65 cm
<b>Zubehör</b>	1 Eierablage	1 Eierablage	1 Eierablage
<b>Sonderzubehör</b>	<ul style="list-style-type: none"> <li>▪ KS10Z030 Flaschenablage € 30,-*</li> </ul>	<ul style="list-style-type: none"> <li>▪ KS10Z030 Flaschenablage € 30,-*</li> </ul>	<ul style="list-style-type: none"> <li>▪ KS10Z030 Flaschenablage € 30,-*</li> </ul>

<sup>3</sup> Auf einer Energieeffizienzklassen-Skala von A+++ bis D.

# Standkühlen

	Kühlschrank iQ 300	Kühlschrank iQ 300	Kühlschrank iQ 300
			
			
<b>Produkt</b>	<b>KS36VVW40 weiß € 959,-*</b>	<b>KS36VVI30 Tür Edelstahl € 909,-*</b>	<b>KS36VVW30 weiß € 809,-*</b>
<b>Leistung und Verbrauch</b>	<ul style="list-style-type: none"> <li>▪ Energie-Effizienz-Klasse: A+++<sup>4</sup></li> <li>▪ Energieverbrauch<sup>1,2</sup>: 75 kWh/Jahr</li> <li>▪ Nutzinhalt gesamt: 346 l</li> <li>▪ Klimaklasse SN-T</li> <li>▪ Anschlusswert: 90 W</li> <li>▪ Geräuschwert: 39 dB(A) re 1 pW</li> </ul>	<ul style="list-style-type: none"> <li>▪ Energie-Effizienz-Klasse: A++<sup>4</sup></li> <li>▪ Energieverbrauch<sup>1,2</sup>: 112 kWh/Jahr</li> <li>▪ Nutzinhalt gesamt: 346 l</li> <li>▪ Klimaklasse SN-T</li> <li>▪ Anschlusswert: 90 W</li> <li>▪ Geräuschwert: 39 dB(A) re 1 pW</li> </ul>	<ul style="list-style-type: none"> <li>▪ Energie-Effizienz-Klasse: A++<sup>4</sup></li> <li>▪ Energieverbrauch<sup>1,2</sup>: 112 kWh/Jahr</li> <li>▪ Nutzinhalt gesamt: 346 l</li> <li>▪ Klimaklasse SN-T</li> <li>▪ Anschlusswert: 90 W</li> <li>▪ Geräuschwert: 39 dB(A) re 1 pW</li> </ul>
<b>Komfort</b>	<ul style="list-style-type: none"> <li>▪ Elektronische Temperaturregelung über LED ablesbar</li> <li>▪ Optimale Kälteverteilung durch Innenventilator</li> <li>▪ superKühlen</li> <li>▪ LED-Innenbeleuchtung</li> <li>▪ Vertikaler Stangengriff</li> <li>▪ Türanschlag links, wechselbar</li> <li>▪ Höhenverstellbare Füße vorne, Rollen hinten</li> </ul>	<ul style="list-style-type: none"> <li>▪ Elektronische Temperaturregelung über LED ablesbar</li> <li>▪ Optimale Kälteverteilung durch Innenventilator</li> <li>▪ superKühlen</li> <li>▪ LED-Innenbeleuchtung</li> <li>▪ Vertikaler Stangengriff Edelstahl</li> <li>▪ Türanschlag links, wechselbar</li> <li>▪ Höhenverstellbare Füße vorne, Rollen hinten</li> </ul>	<ul style="list-style-type: none"> <li>▪ Elektronische Temperaturregelung über LED ablesbar</li> <li>▪ Optimale Kälteverteilung durch Innenventilator</li> <li>▪ superKühlen</li> <li>▪ LED-Innenbeleuchtung</li> <li>▪ Vertikaler Stangengriff</li> <li>▪ Türanschlag links, wechselbar</li> <li>▪ Höhenverstellbare Füße vorne, Rollen hinten</li> </ul>
<b>Kühlteil</b>	<ul style="list-style-type: none"> <li>▪ Kühlraum: 346 l Nutzinhalt</li> <li>▪ 7 Abstellflächen aus Sicherheitsglas, davon 5 höhenverstellbar, 6 Glasplatten ausziehbar</li> <li>▪ Verchromter Flaschenrost</li> <li>▪ 5 Türabsteller, davon 1 Butter-/Käsefach</li> </ul>	<ul style="list-style-type: none"> <li>▪ Kühlraum: 346 l Nutzinhalt</li> <li>▪ 7 Abstellflächen aus Sicherheitsglas, davon 5 höhenverstellbar, 6 Glasplatten ausziehbar</li> <li>▪ Verchromter Flaschenrost</li> <li>▪ 5 Türabsteller, davon 1 Butter-/Käsefach</li> </ul>	<ul style="list-style-type: none"> <li>▪ Kühlraum: 346 l Nutzinhalt</li> <li>▪ 7 Abstellflächen aus Sicherheitsglas, davon 5 höhenverstellbar, 6 Glasplatten ausziehbar</li> <li>▪ Verchromter Flaschenrost</li> <li>▪ 5 Türabsteller, davon 1 Butter-/Käsefach</li> </ul>
<b>Frischesystem</b>	<ul style="list-style-type: none"> <li>▪ 1 hyperFresh Box mit Feuchteregulierung – hält Obst und Gemüse länger frisch</li> </ul>	<ul style="list-style-type: none"> <li>▪ 1 hyperFresh Box mit Feuchteregulierung – hält Obst und Gemüse länger frisch</li> </ul>	<ul style="list-style-type: none"> <li>▪ 1 hyperFresh Box mit Feuchteregulierung – hält Obst und Gemüse länger frisch</li> </ul>
<b>Maße H x B x T<sup>2</sup></b>	186 x 60 x 65 cm	186 x 60 x 65 cm	186 x 60 x 65 cm
<b>Zubehör</b>	1 Eierablage	1 Eierablage	1 Eierablage
<b>Sonderzubehör</b>	▪ KS10Z030 Flaschenablage € 30,-*	▪ KS10Z030 Flaschenablage € 30,-*	▪ KS10Z030 Flaschenablage € 30,-*

\* Unverbindliche Preisempfehlung des Herstellers inkl. 20% MwSt. in Euro.

<sup>1</sup> Auf der Basis der Ergebnisse der Normprüfung (gemäß EU 1060/2010) über 24 Std. Tatsächlicher Verbrauch abhängig von Nutzung/Standort des Geräts.

<sup>2</sup> Damit der deklarierte Energieverbrauch erzielt wird, sind die dem Gerät beigefügten Abstandshalter zu verwenden. Hierdurch vergrößert sich die Gerätetiefe um ca. 3,5 cm. Das Gerät ist ohne Verwendung der Abstandshalter voll funktionsfähig, hat aber einen geringfügig höheren Energieverbrauch.



Energie



hyperFresh



Ausziehbare Glasablagen



Energie



LED-Licht



Ausziehbare Glasablagen

Produkt	KS29VW40 weiß	€ 859,-*	KS29VNW3P weiß	€ 689,-*
Leistung und Verbrauch	<ul style="list-style-type: none"> <li>▪ Energie-Effizienz-Klasse: A+++<sup>4</sup></li> <li>▪ Energieverbrauch<sup>1,2</sup>: 71 kWh/Jahr</li> <li>▪ Nutzinhalt gesamt: 290 l</li> <li>▪ Klimaklasse SN-T</li> <li>▪ Anschlusswert: 90 W</li> <li>▪ Geräuschwert: 39 dB(A) re 1 pW</li> </ul>		<ul style="list-style-type: none"> <li>▪ Energie-Effizienz-Klasse: A++<sup>4</sup></li> <li>▪ Energieverbrauch<sup>1,2</sup>: 107 kWh/Jahr</li> <li>▪ Nutzinhalt gesamt: 290 l</li> <li>▪ Klimaklasse SN-T</li> <li>▪ Anschlusswert: 90 W</li> <li>▪ Geräuschwert: 39 dB(A) re 1 pW</li> </ul>	
Komfort	<ul style="list-style-type: none"> <li>▪ Elektronische Temperaturregelung über LED ablesbar</li> <li>▪ Optimale Kälteverteilung durch Innenventilator</li> <li>▪ superKühlen</li> <li>▪ LED-Innenbeleuchtung</li> <li>▪ Türanschlag links, wechselbar</li> <li>▪ Höhenverstellbare Füße vorne, Rollen hinten</li> </ul>		<ul style="list-style-type: none"> <li>▪ Elektronische Temperaturregelung über LED ablesbar</li> <li>▪ freshSense – Konstante Temperatur durch intelligente Sensortechnik</li> <li>▪ Optimale Kälteverteilung durch Innenventilator</li> <li>▪ superKühlen</li> <li>▪ LED-Innenbeleuchtung</li> <li>▪ Vertikaler Stangengriff</li> <li>▪ Türanschlag links, wechselbar</li> <li>▪ Höhenverstellbare Füße vorne, Rollen hinten</li> </ul>	
Kühlteil	<ul style="list-style-type: none"> <li>▪ Kühlraum: 290 l Nutzinhalt</li> <li>▪ 6 Abstellflächen aus Sicherheitsglas, davon 4 höhenverstellbar, 5 Glasplatten ausziehbar</li> <li>▪ Verchromter Flaschenrost</li> <li>▪ 4 Türabsteller, davon 1 Butter-/Käsefach</li> </ul>		<ul style="list-style-type: none"> <li>▪ Kühlraum: 290 l Nutzinhalt</li> <li>▪ 5 Abstellflächen aus Sicherheitsglas, davon 3 höhenverstellbar, 4 Glasplatten ausziehbar</li> <li>▪ Flaschenwelle für 2 Flaschen</li> <li>▪ 4 Türabsteller</li> </ul>	
Frischesystem	<ul style="list-style-type: none"> <li>▪ 1 hyperFresh Box mit Feuchteregulierung – hält Obst und Gemüse länger frisch</li> </ul>		<ul style="list-style-type: none"> <li>▪ 1 Fresh Box</li> </ul>	
Maße H x B x T <sup>2</sup>	161 x 60 x 65 cm		161 x 60 x 65 cm	
Zubehör	1 Eierablage		3 Eierablagen	
Sonderzubehör	<ul style="list-style-type: none"> <li>▪ KS10Z030 Flaschenablage</li> </ul>	€ 30,-*	<ul style="list-style-type: none"> <li>▪ KS10Z030 Flaschenablage</li> </ul>	€ 30,-*

<sup>4</sup> Auf einer Energieeffizienzklassen-Skala von A+++ bis D.



# Ein knurrender Magen kennt keinen Ladenschluss.

## Flexible Nutzung des Gefrierraums: varioZone.

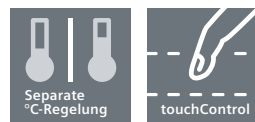
Schubladen und auch die Glasplatten zwischen den Schubladen lassen sich herausnehmen – damit können Sie Ihren Platzbedarf individuell selbst gestalten.



**Konstante Temperatur durch intelligente Sensortechnik: freshSense.**  
freshSense-Sensoren sorgen für eine konstante Temperatur im Gefrierabteil.



**Präzise, einfach und innovativ: separate Temperaturregelung mit touchControl.**  
Alle Gefrierschrankfunktionen werden durch eine leichte Berührung über das übersichtliche touchControl-Bedienfeld gesteuert. Besonders praktisch: die gradgenaue Temperatureinstellung.



**Leicht nachfüllbar für Eis ohne Ende:  
der iceTwister.**

Genießen Sie Ihren ganz persönlichen Eiswürfelservice. Einfach den Hebel des iceTwisters nach unten drücken – und schon erhalten Sie bis zu 20 Eiswürfel auf einmal. Dank eines integrierten Messbechers lässt sich der Eisbereiter einfach und schnell befüllen. Der iceTwister lässt sich ganz einfach herausnehmen – und macht so auch schnell Platz, falls Sie einmal mehr Lagerraum benötigen.



**Extragroße Gefrierbox für große  
Lebensmittel: die bigBox.**

Die bigBox ist 29 cm hoch und bietet damit Platz z.B. für eine ganze Gans. Aber auch mehrere Pizzen und große Gefrierdosen oder Portionen können hier problemlos gestapelt werden.



**Sie haben es in der Hand:  
die Gefriergut-Schubladen.**

Elegantes Design, durchgehende Griffleiste mit Metallapplikation und viele praktische Vorteile – die Gefriergutschubladen lassen sich ganz einfach herausnehmen. Und dank der beidseitigen Tragegriffe problemlos transportieren.

**Für Notfälle: die Kälteakkus.**

Bei Siemens-Gefrierschränken sind in den Türen Kälteakkus untergebracht. Sie halten bei Stromausfall länger die Kälte und können auch für die Kühlbox verwendet werden. Auf der Gefrierschränktür ist jetzt auch ein Gefriergut-Kalender angebracht, an dem Sie ablesen können, wie lange sich einzelne Lebensmittel lagern lassen.

# Gefrieren

Stand-Gefrierschrank noFrost

iQ 500



Produkt	GS58NAW41 weiß	€ 1.279,-*
Leistung und Verbrauch	<ul style="list-style-type: none"> <li>▪ Energie-Effizienz-Klasse: A+++<sup>4</sup></li> <li>▪ Energieverbrauch<sup>1,2</sup>: 201 kWh/Jahr</li> <li>▪ Nutzinhalt gesamt: 360 l</li> <li>▪ Klimaklasse SN-T</li> <li>▪ Anschlusswert: 120 W</li> <li>▪ Geräuschwert: 41 dB(A) re 1 pW</li> </ul>	
Komfort	<ul style="list-style-type: none"> <li>▪ noFrost – nie wieder abtauen!</li> <li>▪ touchControl-Elektronik – Elektronische Temperaturregelung digital ablesbar</li> <li>▪ Optische und akustische Warnung bei unzulässigem Temperaturanstieg mit Memory-Funktion</li> <li>▪ Multi-Airflow-System</li> <li>▪ freshSense – Konstante Temperatur durch intelligente Sensortechnik</li> <li>▪ superGefrieren</li> <li>▪ Innenausstattung mit Metall-Applikationen</li> <li>▪ LED-Beleuchtung</li> <li>▪ Vertikaler Stangengriff</li> <li>▪ Leichtes Türöffnen über Luftkanal-System</li> <li>▪ Türanschlag rechts, wechselbar</li> <li>▪ Höhenverstellbare Füße vorne, Rollen hinten</li> </ul>	
Gefrierteil	<ul style="list-style-type: none"> <li>▪ <b>* ****</b> -Gefrierraum: 360 l Nutzinhalt</li> <li>▪ Lagerzeit bei Störung: 25 Std.</li> <li>▪ Gefriervermögen: 22 kg in 24 Std.</li> <li>▪ 3 Intensiv-Gefrierfächer mit Glasablagen und transparenter Klappe</li> <li>▪ 5 transparente Gefriergut-Schubladen, davon 1 bigBox</li> <li>▪ iceTwister herausnehmbar – leichtes Nachfüllen und immer frisches Eis!</li> <li>▪ varioZone – für flexible Nutzung des Gefrierraums</li> <li>▪ Gefriergut-Kalender</li> </ul>	
Maße H x B x T <sup>2</sup>	191 x 70 x 78 cm	
Zubehör	3 Kälteakkus	



Abbildung GS36DPI20 siehe Seite 165.

\*Unverbindliche Preisempfehlung des Herstellers inkl. 20% MwSt. in Euro.



# Gefrieren

Stand-Gefrierschrank noFrost iQ 500

iQ 500

Stand-Gefrierschrank noFrost iQ 500

iQ 500

Stand-Gefrierschrank noFrost iQ 500

iQ 500



Produkt	GS58NAW30 weiß € 1.059,-*	GS54NAW41 weiß € 1.229,-*	GS54NAW42 weiß € 1.229,-*
Leistung und Verbrauch	<ul style="list-style-type: none"> <li>Energie-Effizienz-Klasse: A++<sup>4</sup></li> <li>Energieverbrauch<sup>1,2</sup>: <b>301 kWh/Jahr</b></li> <li>Nutzzinhalte gesamt: <b>360 l</b></li> <li>Klimaklasse SN-T</li> <li>Anschlusswert: 90 W</li> <li>Geräuschwert: 42 dB(A) re 1 pW</li> </ul>	<ul style="list-style-type: none"> <li>Energie-Effizienz-Klasse: A+++<sup>4</sup></li> <li>Energieverbrauch<sup>1,2</sup>: <b>187 kWh/Jahr</b></li> <li>Nutzzinhalte gesamt: <b>323 l</b></li> <li>Klimaklasse SN-T</li> <li>Anschlusswert: 120 W</li> <li>Geräuschwert: 41 dB(A) re 1 pW</li> </ul>	<ul style="list-style-type: none"> <li>Energie-Effizienz-Klasse: A+++<sup>4</sup></li> <li>Energieverbrauch<sup>1,2</sup>: <b>187 kWh/Jahr</b></li> <li>Nutzzinhalte gesamt: <b>323 l</b></li> <li>Klimaklasse SN-T</li> <li>Anschlusswert: 120 W</li> <li>Geräuschwert: 41 dB(A) re 1 pW</li> </ul>
Komfort	<ul style="list-style-type: none"> <li>noFrost – nie wieder abtauen!</li> <li>touchControl-Elektronik – Elektronische Temperaturregelung digital ablesbar</li> <li>Optische und akustische Warnung bei unzulässigem Temperaturanstieg mit Memory-Funktion</li> <li>Multi-Airflow-System</li> <li>freshSense – Konstante Temperatur durch intelligente Sensortechnik</li> <li>superGefrieren</li> <li>Innenausstattung mit Metall-Applikationen</li> <li>LED-Beleuchtung</li> <li>Vertikaler Stangengriff</li> <li>Leichtes Türöffnen über Luftkanal-System</li> <li>Türanschlag rechts, wechselbar</li> <li>Höhenverstellbare Füße vorne, Rollen hinten</li> </ul>	<ul style="list-style-type: none"> <li>noFrost – nie wieder abtauen!</li> <li>touchControl-Elektronik – Elektronische Temperaturregelung digital ablesbar</li> <li>Optische und akustische Warnung bei unzulässigem Temperaturanstieg mit Memory-Funktion</li> <li>Multi-Airflow-System</li> <li>freshSense – Konstante Temperatur durch intelligente Sensortechnik</li> <li>superGefrieren</li> <li>Innenausstattung mit Metall-Applikationen</li> <li>LED-Beleuchtung</li> <li>Vertikaler Stangengriff</li> <li>Leichtes Türöffnen über Luftkanal-System</li> <li>Türanschlag rechts, wechselbar</li> <li>Höhenverstellbare Füße vorne, Rollen hinten</li> </ul>	<ul style="list-style-type: none"> <li>noFrost – nie wieder abtauen!</li> <li>touchControl-Elektronik – Elektronische Temperaturregelung digital ablesbar</li> <li>Optische und akustische Warnung bei unzulässigem Temperaturanstieg</li> <li>Multi-Alarm-System mit Memory-Funktion, Türalarm und Netzausfallanzeige</li> <li>Multi-Airflow-System</li> <li>freshSense – Konstante Temperatur durch intelligente Sensortechnik</li> <li>superGefrieren</li> <li>Innenausstattung mit Metall-Applikationen</li> <li>LED-Beleuchtung</li> <li>Vertikaler Stangengriff</li> <li>Leichtes Türöffnen über Luftkanal-System</li> <li>Türanschlag rechts, wechselbar</li> <li>Höhenverstellbare Füße vorne, Rollen hinten</li> </ul>
Gefrierteil	<ul style="list-style-type: none"> <li><b>***</b> -Gefrierraum: 360 l Nutzzinhalte</li> <li>Lagerzeit bei Störung: 25 Std.</li> <li>Gefriervermögen: 22 kg in 24 Std.</li> <li>3 Intensiv-Gefrierfächer mit Glasablagen und transparenter Klappe</li> <li>5 transparente Gefrierfach-Schubladen, davon 1 bigBox</li> <li>varioZone – für flexible Nutzung des Gefrierraums</li> <li>Gefrierfach-Kalender</li> </ul>	<ul style="list-style-type: none"> <li><b>***</b> -Gefrierraum: 323 l Nutzzinhalte</li> <li>Lagerzeit bei Störung: 25 Std.</li> <li>Gefriervermögen: 22 kg in 24 Std.</li> <li>2 Intensiv-Gefrierfächer mit Glasablagen und transparenter Klappe</li> <li>5 transparente Gefrierfach-Schubladen, davon 1 bigBox</li> <li>iceTwister herausnehmbar – leichtes Nachfüllen und immer frisches Eis!</li> <li>varioZone – für flexible Nutzung des Gefrierraums</li> <li>Gefrierfach-Kalender</li> </ul>	<ul style="list-style-type: none"> <li><b>***</b> -Gefrierraum: 323 l Nutzzinhalte</li> <li>Lagerzeit bei Störung: 25 Std.</li> <li>Gefriervermögen: 22 kg in 24 Std.</li> <li>2 Intensiv-Gefrierfächer mit Glasablagen und transparenter Klappe</li> <li>5 transparente Gefrierfach-Schubladen, davon 1 bigBox</li> <li>iceTwister herausnehmbar – leichtes Nachfüllen und immer frisches Eis!</li> <li>varioZone – für flexible Nutzung des Gefrierraums</li> <li>Gefrierfach-Kalender</li> </ul>
Maße H x B x T <sup>2</sup>	191 x 70 x 78 cm	176 x 70 x 78 cm	176 x 70 x 78 cm
Zubehör	2 Kälteakkus, 1 Eiswürfelschale	3 Kälteakkus	3 Kälteakkus

<sup>1</sup> Auf der Basis der Ergebnisse der Normprüfung (gemäß EU 1060/2010) über 24 Std. Tatsächlicher Verbrauch abhängig von Nutzung/Standort des Geräts. **163**

<sup>2</sup> Damit der deklarierte Energieverbrauch erzielt wird, sind die dem Gerät beigefügten Abstandhalter zu verwenden. Hierdurch vergrößert sich die Gerätetiefe um ca. 3,5 cm. Das Gerät ist ohne Verwendung der Abstandhalter voll funktionsfähig, hat aber einen geringfügig höheren Energieverbrauch.

\* Garantiebedingungen unter [siemens-home.bsh-group.at](http://siemens-home.bsh-group.at) <sup>4</sup> Auf einer Energieeffizienzklassen-Skala von A+++ bis D.

# Gefrieren

Stand-Gefrierschrank noFrost	iQ 500	Stand-Gefrierschrank noFrost	iQ 500	Stand-Gefrierschrank noFrost	iQ 500
------------------------------	--------	------------------------------	--------	------------------------------	--------



**A<sup>+</sup>** Energie

Gerätebreite < 70 cm

noFrost LED-Licht bigBox

**A<sup>+++</sup>** Energie

Gerätebreite < 70 cm

noFrost LED-Licht bigBox iceTwister

**A<sup>+</sup>** Energie

Gerätebreite < 70 cm

noFrost LED-Licht bigBox

Produkt	GS54NAW30 weiß € 1009,-*	GS51NAW41 weiß € 1.179,-*	GS51NAW30 weiß € 959,-*
Leistung und Verbrauch	<ul style="list-style-type: none"> <li>▪ Energie-Effizienz-Klasse: A++<sup>4</sup></li> <li>▪ Energieverbrauch<sup>1,2</sup>: 281 kWh/Jahr</li> <li>▪ Nutzinhalt gesamt: 323 l</li> <li>▪ Klimaklasse SN-T</li> <li>▪ Anschlusswert: 90 W</li> <li>▪ Geräuschwert: 42 dB(A) re 1 pW</li> </ul>	<ul style="list-style-type: none"> <li>▪ Energie-Effizienz-Klasse: A+++<sup>4</sup></li> <li>▪ Energieverbrauch<sup>1,2</sup>: 174 kWh/Jahr</li> <li>▪ Nutzinhalt gesamt: 286 l</li> <li>▪ Klimaklasse SN-T</li> <li>▪ Anschlusswert: 120 W</li> <li>▪ Geräuschwert: 41 dB(A) re 1 pW</li> </ul>	<ul style="list-style-type: none"> <li>▪ Energie-Effizienz-Klasse: A++<sup>4</sup></li> <li>▪ Energieverbrauch<sup>1,2</sup>: 261 kWh/Jahr</li> <li>▪ Nutzinhalt gesamt: 286 l</li> <li>▪ Klimaklasse SN-T</li> <li>▪ Anschlusswert: 90 W</li> <li>▪ Geräuschwert: 42 dB(A) re 1 pW</li> </ul>
Komfort	<ul style="list-style-type: none"> <li>▪ noFrost – nie wieder abtauen!</li> <li>▪ touchControl-Elektronik – Elektronische Temperaturregelung digital ablesbar</li> <li>▪ Optische und akustische Warnung bei unzulässigem Temperaturanstieg mit Memory-Funktion</li> <li>▪ Multi-Airflow-System</li> <li>▪ freshSense – Konstante Temperatur durch intelligente Sensortechnik</li> <li>▪ superGefrieren</li> <li>▪ Innenausstattung mit Metall-Applikationen</li> <li>▪ LED-Beleuchtung</li> <li>▪ Vertikaler Stangengriff</li> <li>▪ Leichtes Türöffnen über Luftkanal-System</li> <li>▪ Türanschlag rechts, wechselbar</li> <li>▪ Höhenverstellbare FüÙe vorne, Rollen hinten</li> </ul>	<ul style="list-style-type: none"> <li>▪ noFrost – nie wieder abtauen!</li> <li>▪ touchControl-Elektronik – Elektronische Temperaturregelung digital ablesbar</li> <li>▪ Optische und akustische Warnung bei unzulässigem Temperaturanstieg mit Memory-Funktion</li> <li>▪ Multi-Airflow-System</li> <li>▪ freshSense – Konstante Temperatur durch intelligente Sensortechnik</li> <li>▪ superGefrieren</li> <li>▪ Innenausstattung mit Metall-Applikationen</li> <li>▪ LED-Beleuchtung</li> <li>▪ Vertikaler Stangengriff</li> <li>▪ Leichtes Türöffnen über Luftkanal-System</li> <li>▪ Türanschlag rechts, wechselbar</li> <li>▪ Höhenverstellbare FüÙe vorne, Rollen hinten</li> </ul>	<ul style="list-style-type: none"> <li>▪ noFrost – nie wieder abtauen!</li> <li>▪ touchControl-Elektronik – Elektronische Temperaturregelung digital ablesbar</li> <li>▪ Optische und akustische Warnung bei unzulässigem Temperaturanstieg mit Memory-Funktion</li> <li>▪ Multi-Airflow-System</li> <li>▪ freshSense – Konstante Temperatur durch intelligente Sensortechnik</li> <li>▪ superGefrieren</li> <li>▪ Innenausstattung mit Metall-Applikationen</li> <li>▪ LED-Beleuchtung</li> <li>▪ Vertikaler Stangengriff</li> <li>▪ Leichtes Türöffnen über Luftkanal-System</li> <li>▪ Türanschlag rechts, wechselbar</li> <li>▪ Höhenverstellbare FüÙe vorne, Rollen hinten</li> </ul>
Gefrierteil	<ul style="list-style-type: none"> <li>▪ <b>***</b> -Gefrierraum: 323 l Nutzinhalt</li> <li>▪ Lagerzeit bei Störung: 25 Std.</li> <li>▪ Gefriervermögen: 22 kg in 24 Std.</li> <li>▪ 2 Intensiv-Gefrierfächer mit Glasablagen und transparenter Klappe</li> <li>▪ 5 transparente Gefriergut-Schubladen, davon 1 bigBox</li> <li>▪ varioZone – für flexible Nutzung des Gefrierraums</li> <li>▪ Gefriergut-Kalender</li> </ul>	<ul style="list-style-type: none"> <li>▪ <b>***</b> -Gefrierraum: 286 l Nutzinhalt</li> <li>▪ Lagerzeit bei Störung: 25 Std.</li> <li>▪ Gefriervermögen: 22 kg in 24 Std.</li> <li>▪ 1 Intensiv-Gefrierfach mit Glasablage und transparenter Klappe</li> <li>▪ 5 transparente Gefriergut-Schubladen, davon 1 bigBox</li> <li>▪ iceTwister herausnehmbar – leichtes Nachfüllen und immer frisches Eis!</li> <li>▪ varioZone – für flexible Nutzung des Gefrierraums</li> <li>▪ Gefriergut-Kalender</li> </ul>	<ul style="list-style-type: none"> <li>▪ <b>***</b> -Gefrierraum: 286 l Nutzinhalt</li> <li>▪ Lagerzeit bei Störung: 25 Std.</li> <li>▪ Gefriervermögen: 22 kg in 24 Std.</li> <li>▪ 1 Intensiv-Gefrierfach mit Glasablage und transparenter Klappe</li> <li>▪ 5 transparente Gefriergut-Schubladen, davon 1 bigBox</li> <li>▪ varioZone – für flexible Nutzung des Gefrierraums</li> <li>▪ Gefriergut-Kalender</li> </ul>
MaÙe H x B x T <sup>2</sup>	176 x 70 x 78 cm	161 x 70 x 78 cm	161 x 70 x 78 cm
Zubehör	2 Kälteakkus, 1 Eiswürfelschale	3 Kälteakkus	2 Kälteakkus, 1 Eiswürfelschale
Sonderzubehör			

\* Unverbindliche Preisempfehlung des Herstellers inkl. 20% MwSt. in Euro.

<sup>1</sup> Auf der Basis der Ergebnisse der Normprüfung (gemäß EU 1060/2010) über 24 Std. Tatsächlicher Verbrauch abhängig von Nutzung/Standort des Geräts.

<sup>2</sup> Damit der deklarierte Energieverbrauch erzielt wird, sind die dem Gerät beigefügten Abstandshalter zu verwenden. Hierdurch vergrößert sich die Geräte-tiefe um ca. 3,5 cm. Das Gerät ist ohne Verwendung der Abstandshalter voll funktionsfähig, hat aber einen geringfügig höheren Energieverbrauch.

Stand-Gefrierschrank noFrost	iQ 700	Stand-Gefrierschrank noFrost	iQ 500	Stand-Gefrierschrank noFrost	iQ 500
------------------------------	--------	------------------------------	--------	------------------------------	--------



Produkt	GS36DPI20 Tür Edelstahl € 1.759,-*	GS36NAI40 Tür Edelstahl € 1.429,-*	GS36NAW40 weiß € 1.299,-*
Leistung und Verbrauch	<ul style="list-style-type: none"> <li>Energie-Effizienz-Klasse: A+<sup>4</sup></li> <li>Energieverbrauch<sup>1,2</sup>: 279 kWh/Jahr</li> <li>Nutzinhalt gesamt: 210 l</li> <li>Klimaklasse SN-T</li> <li>Anschlusswert: 90 W</li> <li>Geräuschwert: 42 dB(A) re 1 pW</li> </ul>	<ul style="list-style-type: none"> <li>Energie-Effizienz-Klasse: A+++<sup>4</sup></li> <li>Energieverbrauch<sup>1,2</sup>: 156 kWh/Jahr</li> <li>Nutzinhalt gesamt: 237 l</li> <li>Klimaklasse SN-T</li> <li>Anschlusswert: 90 W</li> <li>Geräuschwert: 38 dB(A) re 1 pW</li> </ul>	<ul style="list-style-type: none"> <li>Energie-Effizienz-Klasse: A+++<sup>4</sup></li> <li>Energieverbrauch<sup>1,2</sup>: 156 kWh/Jahr</li> <li>Nutzinhalt gesamt: 237 l</li> <li>Klimaklasse SN-T</li> <li>Anschlusswert: 90 W</li> <li>Geräuschwert: 38 dB(A) re 1 pW</li> </ul>
Komfort	<ul style="list-style-type: none"> <li>noFrost – nie wieder abtauen!</li> <li>touchControl-Elektronik – Elektronische Temperaturregelung digital ablesbar</li> <li>Optische und akustische Warnung bei unzulässigem Temperaturanstieg mit Memory-Funktion</li> <li>Eiswürfelbereitung, auch Crushed Eis, mit LED-Beleuchtung, flächenbündig integriert, Festwasseranschluss mit aquaStop<sup>®3</sup>, Wasserschlauch 2 m, 3/4"</li> <li>freshSense – Konstante Temperatur durch intelligente Sensortechnik</li> <li>superGefrieren</li> <li>Multi-Airflow-System</li> <li>Innenausstattung m. Metall-Applikationen</li> <li>LED-Beleuchtung</li> <li>Vertikaler Stangengriff</li> <li>Türanschlag rechts</li> <li>Höhenverstellbare FüÙe vorne, Rollen hinten</li> </ul>	<ul style="list-style-type: none"> <li>noFrost – nie wieder abtauen!</li> <li>touchControl-Elektronik – Elektronische Temperaturregelung digital ablesbar</li> <li>freshSense – Konstante Temperatur durch intelligente Sensortechnik</li> <li>Multi-Alarm-System mit Memory-Funktion, Türalarm und Netzausfallanzeige</li> <li>Optische und akustische Warnung bei unzulässigem Temperaturanstieg im Gefrierabteil mit Memory-Funktion</li> <li>Innenausstattung m. Metall-Applikationen</li> <li>superGefrieren</li> <li>Multi-Airflow-System</li> <li>LED-Beleuchtung</li> <li>Vertikaler Stangengriff, leichtes Türöffnen über Luftkanal-System</li> <li>Türanschlag rechts, wechselbar</li> <li>Höhenverstellbare FüÙe vorne, Rollen hinten</li> </ul>	<ul style="list-style-type: none"> <li>noFrost – nie wieder abtauen!</li> <li>touchControl-Elektronik – Elektronische Temperaturregelung digital ablesbar</li> <li>freshSense – Konstante Temperatur durch intelligente Sensortechnik</li> <li>Multi-Alarm-System mit Memory-Funktion, Türalarm und Netzausfallanzeige</li> <li>Optische und akustische Warnung bei unzulässigem Temperaturanstieg im Gefrierabteil mit Memory-Funktion</li> <li>Innenausstattung m. Metall-Applikationen</li> <li>superGefrieren</li> <li>Multi-Airflow-System</li> <li>LED-Beleuchtung</li> <li>Vertikaler Stangengriff, leichtes Türöffnen über Luftkanal-System</li> <li>Türanschlag rechts, wechselbar</li> <li>Höhenverstellbare FüÙe vorne, Rollen hinten</li> </ul>
Gefrierteil	<ul style="list-style-type: none"> <li>***-Gefrierabteil: 210 l Nutzinhalt</li> <li>Lagerzeit bei Störung: 17 Std.</li> <li>Gefriervermögen: 16 kg in 24 Std.</li> <li>2 Intensiv-Gefrierfächer mit Glasablagen und transparenter Klappe</li> <li>5 transparente Gefriergut-Schubladen, davon 1 bigBox</li> <li>varioZone – für flexible Nutzung des Gefrierabteils</li> <li>Gefriergut-Kalender</li> </ul>	<ul style="list-style-type: none"> <li>***-Gefrierabteil: 237 l Nutzinhalt</li> <li>Lagerzeit bei Störung: 25 Std.</li> <li>Gefriervermögen: 20 kg in 24 Std.</li> <li>2 Intensiv-Gefrierfächer mit Glasablage und transparenter Klappe</li> <li>5 transparente Gefriergut-Schubladen, davon 2 bigBox</li> <li>iceTwister herausnehmbar – leichtes Nachfüllen und immer frisches Eis!</li> <li>varioZone – für flexible Nutzung des Gefrierabteils</li> <li>Gefriergut-Kalender</li> </ul>	<ul style="list-style-type: none"> <li>***-Gefrierabteil: 237 l Nutzinhalt</li> <li>Lagerzeit bei Störung: 25 Std.</li> <li>Gefriervermögen: 20 kg in 24 Std.</li> <li>2 Intensiv-Gefrierfächer mit Glasablage und transparenter Klappe</li> <li>5 transparente Gefriergut-Schubladen, davon 2 bigBox</li> <li>iceTwister herausnehmbar – leichtes Nachfüllen und immer frisches Eis!</li> <li>varioZone – für flexible Nutzung des Gefrierabteils</li> <li>Gefriergut-Kalender</li> </ul>
MaÙe H x B x T <sup>2</sup>	187 x 60 x 65 cm	186 x 60 x 65 cm	186 x 60 x 65 cm
Zubehör	3 Kälteakkus	3 Kälteakkus, 1 Eiswürfelschale	3 Kälteakkus, 1 Eiswürfelschale
Sonderzubehör	<ul style="list-style-type: none"> <li>KS63Z000 Wasserschlauchverlängerung € 61,-*</li> <li>KS36ZAL00 Verbindungssatz Edelstahl € 60,-*</li> </ul>	<ul style="list-style-type: none"> <li>KS36ZAL00 Verbindungssatz Edelstahl € 60,-*</li> </ul>	<ul style="list-style-type: none"> <li>KS36ZAW00 Verbindungssatz weiß € 61,-*</li> </ul>

<sup>3</sup> Garantiebedingungen unter [siemens-home.bsh-group.at](http://siemens-home.bsh-group.at)  
<sup>4</sup> Auf einer Energieeffizienzskala von A+++ bis D.



# Gefrieren

Stand-Gefrierschrank noFrost	iQ 500	Stand-Gefrierschrank noFrost	iQ 500	Stand-Gefrierschrank noFrost	iQ 500
------------------------------	--------	------------------------------	--------	------------------------------	--------



Produkt	GS36NB130 Tür Edelstahl	€ 1.149,-*	GS36NA131 Tür Edelstahl	€ 1.079,-*	GS36NAW31 weiß	€ 979,-*
Leistung und Verbrauch	<ul style="list-style-type: none"> <li>▪ Energie-Effizienz-Klasse: A++<sup>3</sup></li> <li>▪ Energieverbrauch<sup>1,2</sup>: 234 kWh/Jahr</li> <li>▪ Nutzinhalt gesamt: 237 l</li> <li>▪ Klimaklasse SN-T</li> <li>▪ Anschlusswert: 90 W</li> <li>▪ Geräuschwert: 42 dB(A) re 1 pW</li> </ul>		<ul style="list-style-type: none"> <li>▪ Energie-Effizienz-Klasse: A++<sup>3</sup></li> <li>▪ Energieverbrauch<sup>1,2</sup>: 234 kWh/Jahr</li> <li>▪ Nutzinhalt gesamt: 237 l</li> <li>▪ Klimaklasse SN-T</li> <li>▪ Anschlusswert: 90 W</li> <li>▪ Geräuschwert: 42 dB(A) re 1 pW</li> </ul>		<ul style="list-style-type: none"> <li>▪ Energie-Effizienz-Klasse: A++<sup>3</sup></li> <li>▪ Energieverbrauch<sup>1,2</sup>: 234 kWh/Jahr</li> <li>▪ Nutzinhalt gesamt: 237 l</li> <li>▪ Klimaklasse SN-T</li> <li>▪ Anschlusswert: 90 W</li> <li>▪ Geräuschwert: 42 dB(A) re 1 pW</li> </ul>	
Komfort	<ul style="list-style-type: none"> <li>▪ noFrost – nie wieder abtauen!</li> <li>▪ Außen Digitalanzeige – alles im Blick und perfekt unter Kontrolle!</li> <li>▪ Optische und akustische Warnung bei unzulässigem Temperaturanstieg mit Memory-Funktion</li> <li>▪ freshSense – Konstante Temperatur durch intelligente Sensortechnik</li> <li>▪ superGefrieren</li> <li>▪ Multi-Airflow-System</li> <li>▪ Innenausstattung mit Metall-Applikationen</li> <li>▪ LED-Beleuchtung</li> <li>▪ Vertikaler Stangengriff</li> <li>▪ Türanschlag rechts, wechselbar</li> <li>▪ Höhenverstellbare Füße vorne, Rollen hinten</li> </ul>		<ul style="list-style-type: none"> <li>▪ noFrost – nie wieder abtauen!</li> <li>▪ touchControl-Elektronik – Elektronische Temperaturregelung digital ablesbar</li> <li>▪ Optische und akustische Warnung bei unzulässigem Temperaturanstieg mit Memory-Funktion</li> <li>▪ freshSense – Konstante Temperatur durch intelligente Sensortechnik</li> <li>▪ superGefrieren</li> <li>▪ Multi-Airflow-System</li> <li>▪ Innenausstattung mit Metall-Applikationen</li> <li>▪ LED-Beleuchtung</li> <li>▪ Vertikaler Stangengriff, spielendes Öffnen über Luftkanal</li> <li>▪ Türanschlag rechts, wechselbar</li> <li>▪ Höhenverstellbare Füße vorne, Rollen hinten</li> </ul>		<ul style="list-style-type: none"> <li>▪ noFrost – nie wieder abtauen!</li> <li>▪ Elektronische Temperaturregelung digital ablesbar</li> <li>▪ Optische und akustische Warnung bei unzulässigem Temperaturanstieg mit Memory-Funktion</li> <li>▪ freshSense – Konstante Temperatur durch intelligente Sensortechnik</li> <li>▪ superGefrieren</li> <li>▪ Multi-Airflow-System</li> <li>▪ Innenausstattung mit Metall-Applikationen</li> <li>▪ LED-Beleuchtung</li> <li>▪ Vertikaler Stangengriff, spielendes Öffnen über Luftkanal</li> <li>▪ Türanschlag rechts, wechselbar</li> <li>▪ Höhenverstellbare Füße vorne, Rollen hinten</li> </ul>	
Gefrierteil	<ul style="list-style-type: none"> <li>▪ <b>***</b>-Gefrierraum: 237 l Nutzinhalt</li> <li>▪ Lagerzeit bei Störung: 19 Std.</li> <li>▪ Gefriervermögen: 20 kg in 24 Std.</li> <li>▪ 2 Intensiv-Gefrierfächer mit Glasablagen und transparenter Klappe</li> <li>▪ 5 transparente Gefriergut-Schubladen, davon 2 bigBox</li> <li>▪ iceTwister herausnehmbar – leichtes Nachfüllen und immer frisches Eis!</li> <li>▪ varioZone – für flexible Nutzung des Gefrierraums</li> <li>▪ Gefriergut-Kalender</li> </ul>		<ul style="list-style-type: none"> <li>▪ <b>***</b>-Gefrierraum: 237 l Nutzinhalt</li> <li>▪ Lagerzeit bei Störung: 25 Std.</li> <li>▪ Gefriervermögen: 20 kg in 24 Std.</li> <li>▪ 2 Intensiv-Gefrierfächer mit Glasablage und transparenter Klappe</li> <li>▪ 5 transparente Gefriergut-Schubladen, davon 2 bigBox</li> <li>▪ iceTwister herausnehmbar – leichtes Nachfüllen und immer frisches Eis!</li> <li>▪ varioZone – für flexible Nutzung des Gefrierraums</li> <li>▪ Gefriergut-Kalender</li> </ul>		<ul style="list-style-type: none"> <li>▪ <b>***</b>-Gefrierraum: 237 l Nutzinhalt</li> <li>▪ Lagerzeit bei Störung: 25 Std.</li> <li>▪ Gefriervermögen: 20 kg in 24 Std.</li> <li>▪ 2 Intensiv-Gefrierfächer mit Glasablage und transparenter Klappe</li> <li>▪ 5 transparente Gefriergut-Schubladen, davon 2 bigBox</li> <li>▪ iceTwister herausnehmbar – leichtes Nachfüllen und immer frisches Eis!</li> <li>▪ varioZone – für flexible Nutzung des Gefrierraums</li> <li>▪ Gefriergut-Kalender</li> </ul>	
Maße H x B x T <sup>2</sup>	186 x 60 x 65 cm		186 x 60 x 65 cm		186 x 60 x 65 cm	
Zubehör	3 Kälteakkus		3 Kälteakkus		3 Kälteakkus	
Sonderzubehör	<ul style="list-style-type: none"> <li>▪ KS36ZAL00 Verbindungssatz Edelstahl € 60,-*</li> </ul>		<ul style="list-style-type: none"> <li>▪ KS36ZAL00 Verbindungssatz Edelstahl € 60,-*</li> </ul>		<ul style="list-style-type: none"> <li>▪ KS36ZAW00 Verbindungssatz weiß € 61,-*</li> </ul>	

\* Unverbindliche Preisempfehlung des Herstellers inkl. 20% MwSt. in Euro.

<sup>1</sup> Auf der Basis der Ergebnisse der Normprüfung (gemäß EU 1060/2010) über 24 Std. Tatsächlicher Verbrauch abhängig von Nutzung/Standort des Geräts.

<sup>2</sup> Damit der deklarierte Energieverbrauch erzielt wird, sind die dem Gerät beigefügten Abstandshalter zu verwenden. Hierdurch vergrößert sich die Gerätetiefe um ca. 3,5 cm. Das Gerät ist ohne Verwendung der Abstandshalter voll funktionsfähig, hat aber einen geringfügig höheren Energieverbrauch.

# Gefrieren

Stand-Gefrierschrank noFrost	iQ 300	Stand-Gefrierschrank noFrost	iQ 300	Stand-Gefrierschrank noFrost	iQ 300
------------------------------	--------	------------------------------	--------	------------------------------	--------



Energie



Energie



Energie



Produkt	GS36NV130 Edelstahl € 979,-*	GS36NVW30 weiß € 879,-*	GS33NVW30 weiß € 849,-*
Leistung und Verbrauch	<ul style="list-style-type: none"> <li>▪ Energie-Effizienz-Klasse: A++<sup>3</sup></li> <li>▪ Energieverbrauch<sup>1,2</sup>: 234 kWh/Jahr</li> <li>▪ Nutzinhalt gesamt: 237 l</li> <li>▪ Klimaklasse SN-T</li> <li>▪ Anschlusswert: 90 W</li> <li>▪ Geräuschwert: 42 dB(A) re 1 pW</li> </ul>	<ul style="list-style-type: none"> <li>▪ Energie-Effizienz-Klasse: A++<sup>3</sup></li> <li>▪ Energieverbrauch<sup>1,2</sup>: 234 kWh/Jahr</li> <li>▪ Nutzinhalt gesamt: 237 l</li> <li>▪ Klimaklasse SN-T</li> <li>▪ Anschlusswert: 90 W</li> <li>▪ Geräuschwert: 42 dB(A) re 1 pW</li> </ul>	<ul style="list-style-type: none"> <li>▪ Energie-Effizienz-Klasse: A++<sup>3</sup></li> <li>▪ Energieverbrauch<sup>1,2</sup>: 225 kWh/Jahr</li> <li>▪ Nutzinhalt gesamt: 220 l</li> <li>▪ Klimaklasse SN-T</li> <li>▪ Anschlusswert: 90 W</li> <li>▪ Geräuschwert: 42 dB(A) re 1 pW</li> </ul>
Komfort	<ul style="list-style-type: none"> <li>▪ noFrost – nie wieder abtauen!</li> <li>▪ Elektronische Temperaturregelung über LED ablesbar</li> <li>▪ Optische und akustische Warnung bei unzulässigem Temperaturanstieg</li> <li>▪ Akustischer Türalarm</li> <li>▪ superGefrieren</li> <li>▪ Vertikaler Stangengriff</li> <li>▪ Türanschlag rechts, wechselbar</li> <li>▪ Höhenverstellbare Füße vorne, Rollen hinten</li> </ul>	<ul style="list-style-type: none"> <li>▪ noFrost – nie wieder abtauen!</li> <li>▪ Elektronische Temperaturregelung über LED ablesbar</li> <li>▪ Optische und akustische Warnung bei unzulässigem Temperaturanstieg</li> <li>▪ Akustischer Türalarm</li> <li>▪ superGefrieren</li> <li>▪ Vertikaler Stangengriff</li> <li>▪ Türanschlag rechts, wechselbar</li> <li>▪ Höhenverstellbare Füße vorne, Rollen hinten</li> </ul>	<ul style="list-style-type: none"> <li>▪ noFrost – nie wieder abtauen!</li> <li>▪ Elektronische Temperaturregelung über LED ablesbar</li> <li>▪ Optische und akustische Warnung bei unzulässigem Temperaturanstieg</li> <li>▪ Akustischer Türalarm</li> <li>▪ superGefrieren</li> <li>▪ Vertikaler Stangengriff</li> <li>▪ Türanschlag rechts, wechselbar</li> <li>▪ Höhenverstellbare Füße vorne, Rollen hinten</li> </ul>
Gefrierteil	<ul style="list-style-type: none"> <li>▪ * ** ** -Gefrierraum: 237 l Nutzinhalt</li> <li>▪ Lagerzeit bei Störung: 19 Std.</li> <li>▪ Gefriervermögen: 20 kg in 24 Std.</li> <li>▪ 2 Intensiv-Gefrierfächer mit Glasablagen und transparenter Klappe</li> <li>▪ 5 transparente Gefriergut-Schubladen, davon 2 bigBox</li> <li>▪ varioZone – für flexible Nutzung des Gefrierraums</li> <li>▪ Gefriergut-Kalender</li> </ul>	<ul style="list-style-type: none"> <li>▪ * ** ** -Gefrierraum: 237 l Nutzinhalt</li> <li>▪ Lagerzeit bei Störung: 19 Std.</li> <li>▪ Gefriervermögen: 20 kg in 24 Std.</li> <li>▪ 2 Intensiv-Gefrierfächer mit Glasablagen und transparenter Klappe</li> <li>▪ 5 transparente Gefriergut-Schubladen, davon 2 bigBox</li> <li>▪ varioZone – für flexible Nutzung des Gefrierraums</li> <li>▪ Gefriergut-Kalender</li> </ul>	<ul style="list-style-type: none"> <li>▪ * ** ** -Gefrierraum: 220 l Nutzinhalt</li> <li>▪ Lagerzeit bei Störung: 19 Std.</li> <li>▪ Gefriervermögen: 20 kg in 24 Std.</li> <li>▪ 2 Intensiv-Gefrierfächer mit Glasablagen und transparenter Klappe</li> <li>▪ 5 transparente Gefriergut-Schubladen, davon 1 bigBox</li> <li>▪ varioZone – für flexible Nutzung des Gefrierraums</li> <li>▪ Gefriergut-Kalender</li> </ul>
Maße H x B x T <sup>2</sup>	186 x 60 x 65 cm	186 x 60 x 65 cm	176 x 60 x 65 cm
Zubehör	2 Kälteakkus, 1 Eiswürfelschale	2 Kälteakkus, 1 Eiswürfelschale	2 Kälteakkus, 1 Eiswürfelschale
Sonderzubehör	<ul style="list-style-type: none"> <li>▪ KS36ZAL00 Verbindungssatz Edelstahl € 60,-*</li> </ul>	<ul style="list-style-type: none"> <li>▪ KS36ZAW00 Verbindungssatz weiß € 61,-*</li> </ul>	<ul style="list-style-type: none"> <li>▪ KS36ZAW00 Verbindungssatz weiß € 61,-*</li> </ul>

<sup>3</sup> Auf einer Energieeffizienzklassen-Skala von A+++ bis D.

# Gefrieren

Stand-Gefrierschrank noFrost	iQ 500	Stand-Gefrierschrank noFrost	iQ 300	Stand-Gefrierschrank	iQ 300
------------------------------	--------	------------------------------	--------	----------------------	--------



Produkt	GS29NAW30 weiß € 849,-*	GS29NVW30 weiß € 789,-*	GS36VVW31 weiß € 829,-*
Leistung und Verbrauch	<ul style="list-style-type: none"> <li>▪ Energie-Effizienz-Klasse: A++<sup>3</sup></li> <li>▪ Energieverbrauch<sup>1,2</sup>: 211 kWh/Jahr</li> <li>▪ Nutzinhalt gesamt: 195 l</li> <li>▪ Klimaklasse SN-T</li> <li>▪ Anschlusswert: 90 W</li> <li>▪ Geräuschwert: 42 dB(A) re 1 pW</li> </ul>	<ul style="list-style-type: none"> <li>▪ Energie-Effizienz-Klasse: A++<sup>3</sup></li> <li>▪ Energieverbrauch<sup>1,2</sup>: 211 kWh/Jahr</li> <li>▪ Nutzinhalt gesamt: 195 l</li> <li>▪ Klimaklasse SN-T</li> <li>▪ Anschlusswert: 90 W</li> <li>▪ Geräuschwert: 42 dB(A) re 1 pW</li> </ul>	<ul style="list-style-type: none"> <li>▪ Energie-Effizienz-Klasse: A++<sup>3</sup></li> <li>▪ Energieverbrauch<sup>1,2</sup>: 212 kWh/Jahr</li> <li>▪ Nutzinhalt gesamt: 237 l</li> <li>▪ Klimaklasse SN-T</li> <li>▪ Anschlusswert: 90 W</li> <li>▪ Geräuschwert: 42 dB(A) re 1 pW</li> </ul>
Komfort	<ul style="list-style-type: none"> <li>▪ noFrost – nie wieder abtauen!</li> <li>▪ Elektronische Temperaturregelung digital ablesbar</li> <li>▪ Optische und akustische Warnung bei unzulässigem Temperaturanstieg mit Memory-Funktion</li> <li>▪ freshSense – Konstante Temperatur durch intelligente Sensortechnik</li> <li>▪ superGefrieren</li> <li>▪ Innenausstattung mit Metall-Applikationen</li> <li>▪ LED-Beleuchtung</li> <li>▪ Vertikaler Stangengriff, spielendes Öffnen über Luftkanal</li> <li>▪ Türanschlag rechts, wechselbar</li> <li>▪ Höhenverstellbare Füße vorne, Rollen hinten</li> </ul>	<ul style="list-style-type: none"> <li>▪ noFrost – nie wieder abtauen!</li> <li>▪ Elektronische Temperaturregelung über LED ablesbar</li> <li>▪ Optische und akustische Warnung bei unzulässigem Temperaturanstieg</li> <li>▪ Akustischer Türalarm</li> <li>▪ superGefrieren</li> <li>▪ Vertikaler Stangengriff</li> <li>▪ Türanschlag rechts, wechselbar</li> <li>▪ Höhenverstellbare Füße vorne, Rollen hinten</li> </ul>	<ul style="list-style-type: none"> <li>▪ Elektronische Temperaturregelung über LED ablesbar</li> <li>▪ Optische und akustische Warnung bei unzulässigem Temperaturanstieg</li> <li>▪ Akustischer Türalarm</li> <li>▪ freshSense – Konstante Temperatur durch intelligente Sensortechnik</li> <li>▪ superGefrieren</li> <li>▪ Vertikaler Stangengriff</li> <li>▪ Leichtes Türöffnen über Luftkanal-System</li> <li>▪ Türanschlag rechts, wechselbar</li> <li>▪ Höhenverstellbare Füße vorne, Rollen hinten</li> </ul>
Gefriereteil	<ul style="list-style-type: none"> <li>▪ <b>****</b>-Gefrierraum: 195 l Nutzinhalt</li> <li>▪ Lagerzeit bei Störung: 25 Std.</li> <li>▪ Gefriervermögen: 20 kg in 24 Std.</li> <li>▪ 1 Intensiv-Gefrierfach mit Glasablage und transparenter Klappe</li> <li>▪ 5 transparente Gefriergut-Schubladen, davon 1 bigBox</li> <li>▪ varioZone – für flexible Nutzung des Gefrierraums</li> <li>▪ Gefriergut-Kalender</li> </ul>	<ul style="list-style-type: none"> <li>▪ <b>****</b>-Gefrierraum: 195 l Nutzinhalt</li> <li>▪ Lagerzeit bei Störung: 19 Std.</li> <li>▪ Gefriervermögen: 20 kg in 24 Std.</li> <li>▪ 1 Intensiv-Gefrierfach mit Glasablage und transparenter Klappe</li> <li>▪ 5 transparente Gefriergut-Schubladen, davon 1 bigBox</li> <li>▪ varioZone – für flexible Nutzung des Gefrierraums</li> <li>▪ Gefriergut-Kalender</li> </ul>	<ul style="list-style-type: none"> <li>▪ <b>****</b>-Gefrierraum: 237 l Nutzinhalt</li> <li>▪ Lagerzeit bei Störung: 25 Std.</li> <li>▪ Gefriervermögen: 28 kg in 24 Std.</li> <li>▪ Manuelles Abtauverfahren im Gefriereteil</li> <li>▪ 2 Intensiv-Gefrierfächer mit transparenter Klappe</li> <li>▪ 5 transparente Gefriergut-Schubladen, davon 2 bigBox</li> <li>▪ Gefriergut-Kalender</li> </ul>
Maße H x B x T <sup>2</sup>	161 x 60 x 65 cm	161 x 60 x 65 cm	186 x 60 x 65 cm
Zubehör	3 Kälteakkus, 1 Eiswürfelschale	2 Kälteakkus, 1 Eiswürfelschale	2 Kälteakkus, 1 Eiswürfelschale
Sonderzubehör		▪ KS36ZAW00 Verbindungssatz weiß € 61,-*	▪ KS36ZAW00 Verbindungssatz weiß € 61,-*

\* Unverbindliche Preisempfehlung des Herstellers inkl. 20% MwSt. in Euro.

<sup>1</sup> Auf der Basis der Ergebnisse der Normprüfung (gemäß EU 1060/2010) über 24 Std. Tatsächlicher Verbrauch abhängig von Nutzung/Standort des Geräts.

<sup>2</sup> Damit der deklarierte Energieverbrauch erzielt wird, sind die dem Gerät beigefügten Abstandhalter zu verwenden. Hierdurch vergrößert sich die Gerätetiefe um ca. 3,5 cm. Das Gerät ist ohne Verwendung der Abstandhalter voll funktionsfähig, hat aber einen geringfügig höheren Energieverbrauch.



Stand-Gefrierschrank	iQ 300	Stand-Gefrierschrank	iQ 300	Stand-Gefrierschrank	iQ 300
----------------------	--------	----------------------	--------	----------------------	--------



Produkt	GS33VVW31 weiß € 769,-*	GS29VVW31 weiß € 719,-*	GS24VVW31 weiß € 669,-*
Leistung und Verbrauch	<ul style="list-style-type: none"> <li>▪ Energie-Effizienz-Klasse: A++<sup>3</sup></li> <li>▪ Energieverbrauch<sup>1,2</sup>: 204 kWh/Jahr</li> <li>▪ Nutzinhalt gesamt: 220 l</li> <li>▪ Klimaklasse SN-T</li> <li>▪ Anschlusswert: 90 W</li> <li>▪ Geräuschwert: 42 dB(A) re 1 pW</li> </ul>	<ul style="list-style-type: none"> <li>▪ Energie-Effizienz-Klasse: A++<sup>3</sup></li> <li>▪ Energieverbrauch<sup>1,2</sup>: 194 kWh/Jahr</li> <li>▪ Nutzinhalt gesamt: 198 l</li> <li>▪ Klimaklasse SN-T</li> <li>▪ Anschlusswert: 90 W</li> <li>▪ Geräuschwert: 42 dB(A) re 1 pW</li> </ul>	<ul style="list-style-type: none"> <li>▪ Energie-Effizienz-Klasse: A++<sup>3</sup></li> <li>▪ Energieverbrauch<sup>1,2</sup>: 183 kWh/Jahr</li> <li>▪ Nutzinhalt gesamt: 173 l</li> <li>▪ Klimaklasse SN-T</li> <li>▪ Anschlusswert: 90 W</li> <li>▪ Geräuschwert: 42 dB(A) re 1 pW</li> </ul>
Komfort	<ul style="list-style-type: none"> <li>▪ Elektronische Temperaturregelung über LED ablesbar</li> <li>▪ Optische und akustische Warnung bei unzulässigem Temperaturanstieg</li> <li>▪ Akustischer Türalarm</li> <li>▪ freshSense – Konstante Temperatur durch intelligente Sensortechnik</li> <li>▪ superGefrieren</li> <li>▪ Vertikaler Stangengriff</li> <li>▪ Leichtes Türöffnen über Luftkanal-System</li> <li>▪ Türanschlag rechts, wechselbar</li> <li>▪ Höhenverstellbare FüÙe vorne, Rollen hinten</li> </ul>	<ul style="list-style-type: none"> <li>▪ Elektronische Temperaturregelung über LED ablesbar</li> <li>▪ Optische und akustische Warnung bei unzulässigem Temperaturanstieg</li> <li>▪ Akustischer Türalarm</li> <li>▪ freshSense – Konstante Temperatur durch intelligente Sensortechnik</li> <li>▪ superGefrieren</li> <li>▪ Vertikaler Stangengriff</li> <li>▪ Leichtes Türöffnen über Luftkanal-System</li> <li>▪ Türanschlag rechts, wechselbar</li> <li>▪ Höhenverstellbare FüÙe vorne, Rollen hinten</li> </ul>	<ul style="list-style-type: none"> <li>▪ Elektronische Temperaturregelung über LED ablesbar</li> <li>▪ Optische und akustische Warnung bei unzulässigem Temperaturanstieg</li> <li>▪ Akustischer Türalarm</li> <li>▪ freshSense – Konstante Temperatur durch intelligente Sensortechnik</li> <li>▪ superGefrieren</li> <li>▪ Vertikaler Stangengriff</li> <li>▪ Leichtes Türöffnen über Luftkanal-System</li> <li>▪ Türanschlag rechts, wechselbar</li> <li>▪ Höhenverstellbare FüÙe vorne, Rollen hinten</li> </ul>
Gefrierteil	<ul style="list-style-type: none"> <li>▪ <b>****</b>-Gefriererraum: 220 l Nutzinhalt</li> <li>▪ Lagerzeit bei Störung: 24 Std.</li> <li>▪ GefrierermöÙen: 28 kg in 24 Std.</li> <li>▪ Manuelles Abtauverfahren im Gefrierteil</li> <li>▪ 2 Intensiv-Gefrierfächer mit transparenter Klappe</li> <li>▪ 5 transparente Gefriergut-Schubladen, davon 1 bigBox</li> <li>▪ Gefriergut-Kalender</li> </ul>	<ul style="list-style-type: none"> <li>▪ <b>****</b>-Gefriererraum: 198 l Nutzinhalt</li> <li>▪ Lagerzeit bei Störung: 25 Std.</li> <li>▪ GefrierermöÙen: 22 kg in 24 Std.</li> <li>▪ Manuelles Abtauverfahren im Gefrierteil</li> <li>▪ 1 Intensiv-Gefrierfach mit transparenter Klappe</li> <li>▪ 5 transparente Gefriergut-Schubladen, davon 1 bigBox</li> <li>▪ Gefriergut-Kalender</li> </ul>	<ul style="list-style-type: none"> <li>▪ <b>****</b>-Gefriererraum: 173 l Nutzinhalt</li> <li>▪ Lagerzeit bei Störung: 24 Std.</li> <li>▪ GefrierermöÙen: 22 kg in 24 Std.</li> <li>▪ Manuelles Abtauverfahren im Gefrierteil</li> <li>▪ 1 Intensiv-Gefrierfach mit transparenter Klappe</li> <li>▪ 5 transparente Gefriergut-Schubladen</li> <li>▪ Gefriergut-Kalender</li> </ul>
MaÙe H x B x T <sup>2</sup>	176 x 60 x 65 cm	161 x 60 x 65 cm	146 x 60 x 65 cm
Zubehör	2 Kälteakkus, 1 Eiswürfelschale	2 Kälteakkus, 1 Eiswürfelschale	1 Kälteakku, 1 Eiswürfelschale
Sonderzubehör	▪ KS36ZAW00 Verbindungssatz weiß € 61,-*	▪ KS36ZAW00 Verbindungssatz weiß € 61,-*	

<sup>3</sup> Auf einer Energieeffizienzklassen-Skala von A+++ bis D.

# Gefrieren

Gefriertruhe	iQ 500	Gefriertruhe	iQ 500
--------------	--------	--------------	--------



Produkt	GC33MAW40 weiß	€ 979,-*	GC34MAW30 weiß	€ 819,-*
Leistung und Verbrauch	<ul style="list-style-type: none"> <li>▪ Energie-Effizienz-Klasse: A+++<sup>3</sup></li> <li>▪ Energieverbrauch<sup>1,2</sup>: 136 kWh/Jahr</li> <li>▪ Nutzinhalt gesamt: 273 l</li> <li>▪ Klimaklasse SN-T</li> <li>▪ Anschlusswert: 90 W</li> <li>▪ Geräuschwert: 42 dB(A) re 1 pW</li> </ul>		<ul style="list-style-type: none"> <li>▪ Energie-Effizienz-Klasse: A++<sup>3</sup></li> <li>▪ Energieverbrauch<sup>1,2</sup>: 249 kWh/Jahr</li> <li>▪ Nutzinhalt gesamt: 386 l</li> <li>▪ Klimaklasse SN-T</li> <li>▪ Anschlusswert: 90 W</li> <li>▪ Geräuschwert: 42 dB(A) re 1 pW</li> </ul>	
Komfort	<ul style="list-style-type: none"> <li>▪ Drehwähler für Temperaturregelung</li> <li>▪ Eco-Mode</li> <li>▪ superGefrieren</li> <li>▪ Optische Warnanzeige</li> <li>▪ Innenraumbelichtung</li> <li>▪ Horizontaler Stangengriff</li> <li>▪ Truhendeckel gewichtsentlastet</li> <li>▪ Deckelschloss</li> <li>▪ Herausnehmbare Trennwand, zugleich Tauwasser-Auffangschale</li> </ul>		<ul style="list-style-type: none"> <li>▪ Drehwähler für Temperaturregelung</li> <li>▪ Eco-Mode</li> <li>▪ superGefrieren</li> <li>▪ Optische Warnanzeige</li> <li>▪ Innenraumbelichtung</li> <li>▪ Horizontaler Stangengriff</li> <li>▪ Truhendeckel gewichtsentlastet</li> <li>▪ Deckelschloss</li> <li>▪ Herausnehmbare Trennwand, zugleich Tauwasser-Auffangschale</li> </ul>	
Gefriereteil	<ul style="list-style-type: none"> <li>▪ <b>* ***</b> -Gefrierraum: 273 l Nutzinhalt</li> <li>▪ Gefriervermögen: 20 kg in 24 Std.</li> <li>▪ Lagerzeit bei Störung: 60 Std.</li> </ul>		<ul style="list-style-type: none"> <li>▪ <b>* ***</b> -Gefrierraum: 386 l Nutzinhalt</li> <li>▪ Gefriervermögen: 20 kg in 24 Std.</li> <li>▪ Lagerzeit bei Störung: 50 Std.</li> </ul>	
Maße H x B x T <sup>2</sup>	91,6 x 140,5 x 74,3 cm		91,6 x 140,5 x 74,3 cm	
Zubehör	3 Körbe (gesamt 7 Körbe möglich)		3 Körbe (gesamt 7 Körbe möglich)	
Sonderzubehör	<ul style="list-style-type: none"> <li>▪ GT30Z013 Einsatzkorb</li> </ul>	€ 30,-*	<ul style="list-style-type: none"> <li>▪ GT30Z011 Einsatzkorb</li> </ul>	€ 30,-*

Gefriertruhe	iQ 500	Gefriertruhe	iQ 500	Gefriertruhe	iQ 500
--------------	--------	--------------	--------	--------------	--------



Produkt	GC27MAW40 weiß € 899,-*	GC28MAW30 weiß € 739,-*	GC24MAW30 weiß € 689,-*
Leistung und Verbrauch	<ul style="list-style-type: none"> <li>▪ Energie-Effizienz-Klasse: A+++<sup>3</sup></li> <li>▪ Energieverbrauch<sup>1,2</sup>: 120 kWh/Jahr</li> <li>▪ Nutzinhalt gesamt: 212 l</li> <li>▪ Klimaklasse SN-T</li> <li>▪ Anschlusswert: 90 W</li> <li>▪ Geräuschwert: 42 dB(A) re 1 pW</li> </ul>	<ul style="list-style-type: none"> <li>▪ Energie-Effizienz-Klasse: A++<sup>3</sup></li> <li>▪ Energieverbrauch<sup>1,2</sup>: 218 kWh/Jahr</li> <li>▪ Nutzinhalt gesamt: 307 l</li> <li>▪ Klimaklasse SN-T</li> <li>▪ Anschlusswert: 90 W</li> <li>▪ Geräuschwert: 42 dB(A) re 1 pW</li> </ul>	<ul style="list-style-type: none"> <li>▪ Energie-Effizienz-Klasse: A++<sup>3</sup></li> <li>▪ Energieverbrauch<sup>1,2</sup>: 195 kWh/Jahr</li> <li>▪ Nutzinhalt gesamt: 250 l</li> <li>▪ Klimaklasse SN-T</li> <li>▪ Anschlusswert: 90 W</li> <li>▪ Geräuschwert: 42 dB(A) re 1 pW</li> </ul>
Komfort	<ul style="list-style-type: none"> <li>▪ Drehwähler für Temperaturregelung</li> <li>▪ Eco-Mode</li> <li>▪ superGefrieren</li> <li>▪ Optische Warnanzeige</li> <li>▪ Innenraumbeleuchtung</li> <li>▪ Horizontaler Stangengriff</li> <li>▪ Truhendeckel gewichtsentlastet</li> <li>▪ Deckelschloss</li> <li>▪ Herausnehmbare Trennwand, zugleich Tauwasser-Auffangschale</li> </ul>	<ul style="list-style-type: none"> <li>▪ Drehwähler für Temperaturregelung</li> <li>▪ Eco-Mode</li> <li>▪ superGefrieren</li> <li>▪ Optische Warnanzeige</li> <li>▪ Innenraumbeleuchtung</li> <li>▪ Horizontaler Stangengriff</li> <li>▪ Truhendeckel gewichtsentlastet</li> <li>▪ Deckelschloss</li> <li>▪ Herausnehmbare Trennwand, zugleich Tauwasser-Auffangschale</li> </ul>	<ul style="list-style-type: none"> <li>▪ Drehwähler für Temperaturregelung</li> <li>▪ Eco-Mode</li> <li>▪ superGefrieren</li> <li>▪ Optische Warnanzeige</li> <li>▪ Innenraumbeleuchtung</li> <li>▪ Horizontaler Stangengriff</li> <li>▪ Truhendeckel gewichtsentlastet</li> <li>▪ Deckelschloss</li> <li>▪ Herausnehmbare Trennwand, zugleich Tauwasser-Auffangschale</li> </ul>
Gefrierteil	<ul style="list-style-type: none"> <li>▪ <b>* ***</b> -Gefrierraum: 212 l Nutzinhalt</li> <li>▪ Gefriervermögen: 20 kg in 24 Std.</li> <li>▪ Lagerzeit bei Störung: 60 Std.</li> </ul>	<ul style="list-style-type: none"> <li>▪ <b>* ***</b> -Gefrierraum: 307 l Nutzinhalt</li> <li>▪ Gefriervermögen: 20 kg in 24 Std.</li> <li>▪ Lagerzeit bei Störung: 45 Std.</li> </ul>	<ul style="list-style-type: none"> <li>▪ <b>* ***</b> -Gefrierraum: 250 l Nutzinhalt</li> <li>▪ Gefriervermögen: 18 kg in 24 Std.</li> <li>▪ Lagerzeit bei Störung: 45 Std.</li> </ul>
Maße H x B x T <sup>2</sup>	91,6 x 118,0 x 74,3 cm	91,6 x 118,0 x 74,3 cm	91,6 x 101,0 x 74,3 cm
Zubehör	2 Körbe (gesamt 5 Körbe möglich)	2 Körbe (gesamt 5 Körbe möglich)	2 Körbe (gesamt 3 Körbe möglich)
Sonderzubehör	▪ GT30Z013 Einsatzkorb € 30,-*	▪ GT30Z011 Einsatzkorb € 30,-*	▪ GT30Z011 Einsatzkorb € 30,-*

<sup>3</sup> Auf einer Energieeffizienzklassen-Skala von A+++ bis D.

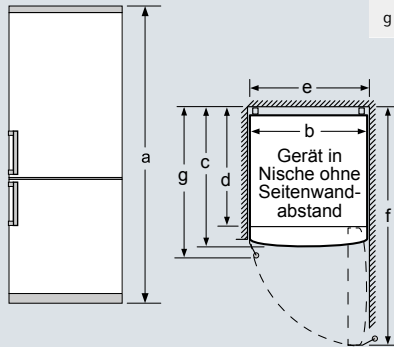


# Maßzeichnungen Kühlen/Gefrieren

## Kühl-Gefrier-Kombinationen ohne Seitenabstand

Gerätename	a	b	c	d	e	f	g
KG56F (Innengriff)	1930	700	800	720	700	1450	800
KG56F (Außengriff)	1930	700	800	720	740	1450	840

	Beschreibung
a	Höhe
b	Breite
c	Tiefe bei geschlossener Tür ohne Griff
d	Schranktiefe
e	Breite bei 90° geöffneter Tür
f	Tiefe bei geöffneter Tür
g	Tiefe bei geschlossener Tür mit Griff



Wird das Gerät direkt an die Wand gestellt, können alle Schubladen vollständig herausgezogen werden.  
\* Mit und ohne externen Griff.

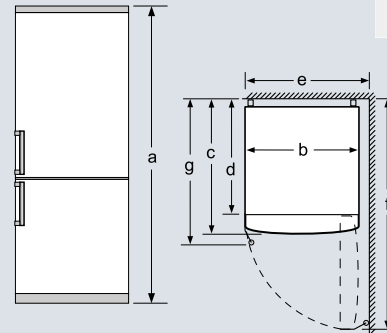
KG56FHB40 / KG56FSB40 / KG56FHI40 / KG56FPI40 / KG56NXI40

Maße in mm

## Kühl-Gefrier-Kombinationen freistehend

Gerätename	a	b	c	d	e	f	g
KG39N (Innengriff)	2030	600	660	590	600	1210	660
KG39N (Außengriff)	2030	600	660	590	640	1210	700

	Beschreibung
a	Höhe
b	Breite
c	Tiefe bei geschlossener Tür ohne Griff
d	Schranktiefe
e	Breite bei 90° geöffneter Tür
f	Tiefe bei geöffneter Tür
g	Tiefe bei geschlossener Tür mit Griff



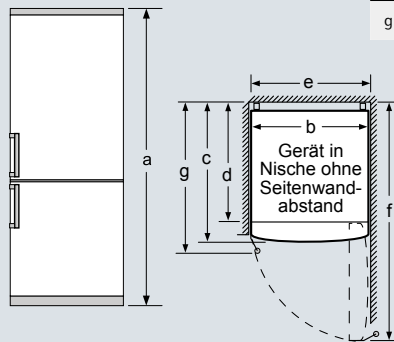
KG39NVI4B / KG39FPB45 / KG39NXB45 / KG39NVL45 / KG39NXI46 / KG39NAI45 / KG39NXB35 / KG39NVW45 / KG39NVW35

Maße in mm

## Kühl-Gefrier-Kombinationen ohne Seitenabstand

Gerätename	a	b	c	d	e	f	g
KG39N (Innengriff)	2030	600	660	590	600	1210	660
KG39N (Außengriff)	2030	600	660	590	640	1210	700

	Beschreibung
a	Höhe
b	Breite
c	Tiefe bei geschlossener Tür ohne Griff
d	Schranktiefe
e	Breite bei 90° geöffneter Tür
f	Tiefe bei geöffneter Tür
g	Tiefe bei geschlossener Tür mit Griff



Wird das Gerät direkt an die Wand gestellt, können alle Schubladen vollständig herausgezogen werden.  
\* Mit und ohne externen Griff.

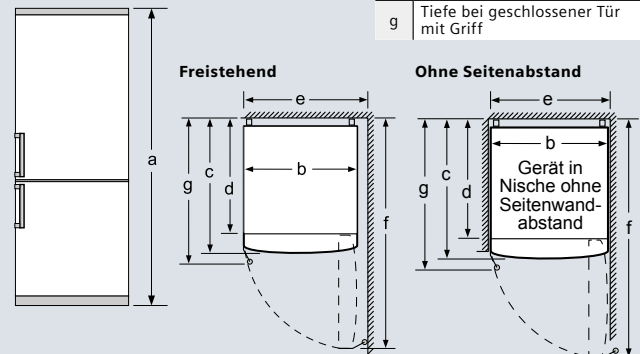
KG39FSB45 / KG39FPI45 / KG39FSW45

Maße in mm

## Kühl-Gefrier-Kombinationen ohne Seitenabstand

Gerätename	a	b	c	d	e	f	g
KG36N (Innengriff)	1860	600	660	590	600	1210	660
KG36N (Außengriff)	1860	600	660	590	640	1210	700

	Beschreibung
a	Höhe
b	Breite
c	Tiefe bei geschlossener Tür ohne Griff
d	Schranktiefe
e	Breite bei 90° geöffneter Tür
f	Tiefe bei geöffneter Tür
g	Tiefe bei geschlossener Tür mit Griff



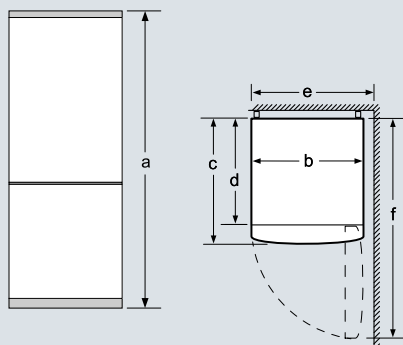
KG36NXB45 / KG36NAI45 / KG36NVI45 / KG36NNL30 / KG36NNW30

Maße in mm

## Kühl-Gefrier-Kombination

Gerätename	a	b	c	d	e	f
KG33N (Innengriff)	1760	600	660	590	600	1210

	Beschreibung
a	Höhe
b	Breite
c	Tiefe bei geschlossener Tür ohne Griff
d	Schranktiefe
e	Breite bei 90° geöffneter Tür
f	Tiefe bei geöffneter Tür



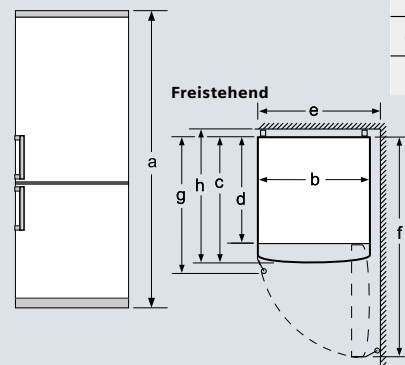
KG33NNL31

Maße in mm

## Kühl-Gefrier-Kombination

Gerätename	a	b	c	d	e	f	g	h
KG36NHI (Außengriff)	1870	600	650	580	640	1195	690	690

	Beschreibung
a	Höhe
b	Breite
c	Tiefe bei geschlossener Tür ohne Griff und ohne flexibles Distanzstück
d	Schranktiefe ohne flexibles Distanzstück
e	Breite bei 90° geöffneter Tür
f	Tiefe bei geöffneter Tür ohne Griff und ohne flexibles Distanzstück
g	Tiefe bei geschlossener Tür mit Griff und ohne flexibles Distanzstück
h	Tiefe bei geschlossener Tür ohne Griff mit flexiblem Distanzstück



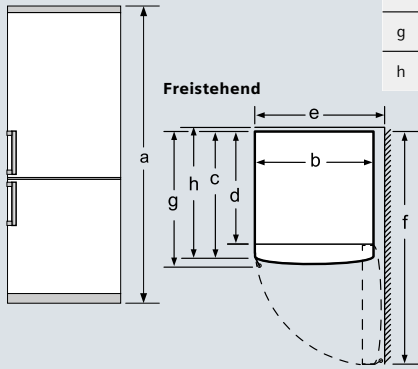
KG36NHI32

Maße in mm

# Maßzeichnungen Kühlen/Gefrieren

## Kühl-Gefrier-Kombination

Gerätename	a	b	c	d	e	f	g	h	Beschreibung
KG58EBI (Innengriff)	1910	700	770	700	700	1420	770	810	a Höhe
									b Breite
									c Tiefe bei geschlossener Tür ohne Griff und ohne flexibles Distanzstück
									d Schranktiefe ohne flexibles Distanzstück
									e Breite bei 90° geöffneter Tür
									f Tiefe bei geöffneter Tür ohne Griff und ohne flexibles Distanzstück
									g Tiefe bei geschlossener Tür mit Griff und ohne flexibles Distanzstück
									h Tiefe bei geschlossener Tür ohne Griff mit flexiblem Distanzstück

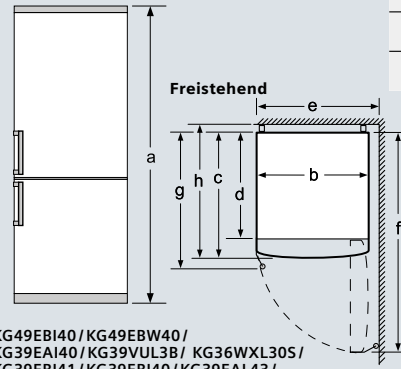


KG58EBI40

Maße in mm

## Kühl-Gefrier-Kombinationen

Gerätename	a	b	c	d	e	f	g	h	Beschreibung
KG49E (Innengriff)	2010	700	650	580	700	1300	650	690	a Höhe
									b Breite
									c Tiefe bei geschlossener Tür ohne Griff und ohne flexibles Distanzstück
									d Schranktiefe ohne flexibles Distanzstück
									e Breite bei 90° geöffneter Tür
									f Tiefe bei geöffneter Tür ohne Griff und ohne flexibles Distanzstück
									g Tiefe bei geschlossener Tür mit Griff und ohne flexibles Distanzstück
									h Tiefe bei geschlossener Tür ohne Griff mit flexiblem Distanzstück

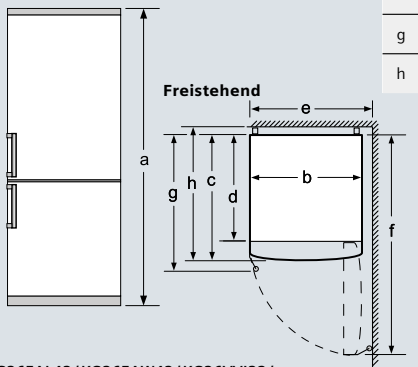


KG49EBI40 / KG49EBW40 /  
KG39EAI40 / KG39VUL3B / KG36WXL30S /  
KG39EBI41 / KG39EBI40 / KG39EAL43 /  
KG39EAW43 / KG39VVI31 / KG39VVL31 / KG39VWV31

Maße in mm

## Kühl-Gefrier-Kombinationen

Gerätename	a	b	c	d	e	f	g	h	Beschreibung
KG36E/KG36V (Innengriff)	1860	600	650	580	600	1200	650	690	a Höhe
									b Breite
									c Tiefe bei geschlossener Tür ohne Griff und ohne flexibles Distanzstück
									d Schranktiefe ohne flexibles Distanzstück
									e Breite bei 90° geöffneter Tür
									f Tiefe bei geöffneter Tür ohne Griff und ohne flexibles Distanzstück
									g Tiefe bei geschlossener Tür mit Griff und ohne flexibles Distanzstück
									h Tiefe bei geschlossener Tür ohne Griff mit flexiblem Distanzstück

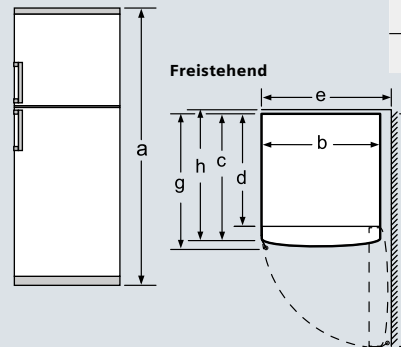


KG36EAL43 / KG36EAW43 / KG36VVI32 /  
KG36VVL32 / KG36VWV32 / KG33VVI31 / KG33VVL31 / KG33VWV31

Maße in mm

## Kühl-Gefrier-Kombination

Gerätename	a	b	c	d	e	f	g	h	Beschreibung
KD29V (Innengriff)	1610	600	650	580	610	1200	650	690	a Höhe
									b Breite
									c Tiefe bei geschlossener Tür ohne Griff und ohne flexibles Distanzstück
									d Schranktiefe ohne flexibles Distanzstück
									e Breite bei 90° geöffneter Tür
									f Tiefe bei geöffneter Tür ohne Griff und ohne flexibles Distanzstück
									g Tiefe bei geschlossener Tür mit Griff und ohne flexibles Distanzstück
									h Tiefe bei geschlossener Tür ohne Griff und mit flexiblem Distanzstück

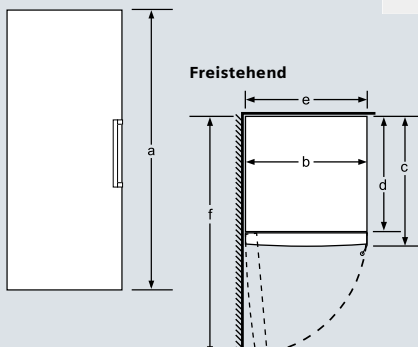


KD33EAI40 / KD29VVL30

Maße in mm

## Kühl-Gefrier-Kombination

Gerätename	a	b	c	d	e	f	Beschreibung
KSV29	1610	600	650	580	600	1195	a Höhe
							b Breite
							c Tiefe bei geschlossener Tür ohne Griff und ohne Abstandteil
							d Tiefe des Schanks ohne Abstandteil
							e Breite bei geöffneter Tür ohne Griff
							f Tiefe bei geöffneter Tür ohne Griff und ohne Abstandteil



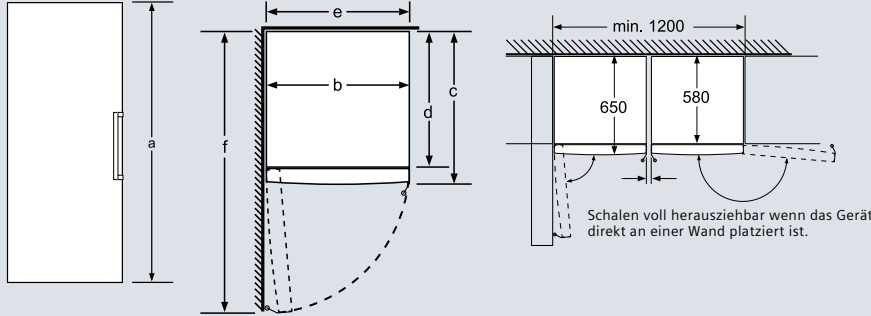
KS29VWV40 / KS29VNV3P

Maße in mm

# Maßzeichnungen Kühlen/Gefrieren

## Kühlschränke

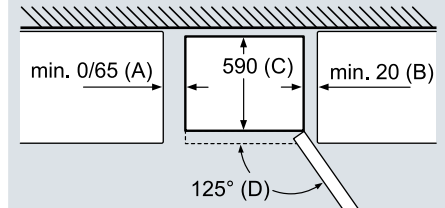
Gerätename	a	b	c	d	e	f	Beschreibung
KSW36	1870	600	650	580	600	1195	a Höhe
KSV36	1860	600	650	580	600	1195	b Breite
KSF36							c Tiefe bei geschlossener Tür ohne Griff und ohne Abstandsteil
KSV29	1610	600	650	580	600	1195	d Tiefe des Schrankes ohne Abstandsteil
							e Breite bei geöffneter Tür ohne Griff
							f Tiefe bei geöffneter Tür ohne Griff und ohne Abstandsteil



KS36VBI30 / KS36FPI40 / KS36WPI30 / KS36FPI30 / KS36FPW30 / KS36VAI41 / KS36VAW41 / KS36VVL40 / KS36VWV40 / KS36VVI30 / KS36VWV30

Maße in mm

## Kühl-Gefrier-Kombinationen

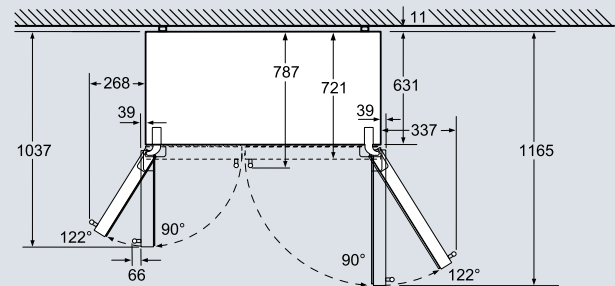
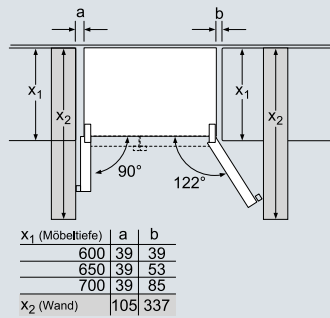
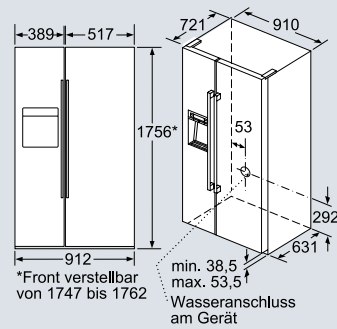


Gerätename	A	B	C	D
KGN33, 36, 39, 46, 49	0/65	20	590	125
KGF39, 49	0/65	20	590	125

Abmessung A:  
Bei Modellen mit vertikal integrierten Griffen, ist für ein einfaches Öffnen ein Mindestabstand von 65 mm erforderlich.

Maße in mm

## Kühl-Gefrier-Kombinationen side-by-side

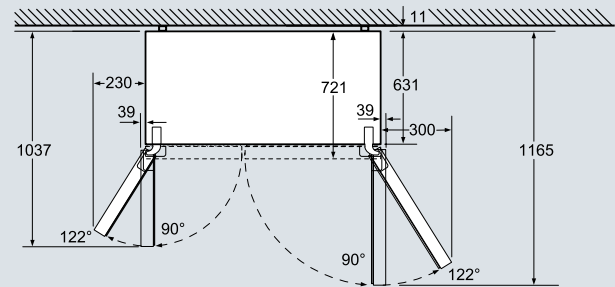
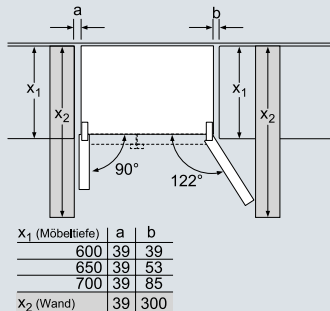
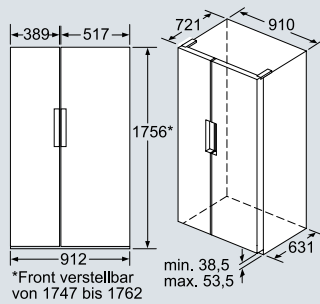


Kühlschalen voll herausziehbar bei 122° Türöffnungswinkel

KA92DHB31 / KA92DSB30 / KA92DAI30

Maße in mm

## Kühl-Gefrier-Kombination side-by-side



Kühlschalen voll herausziehbar bei 122° Türöffnungswinkel

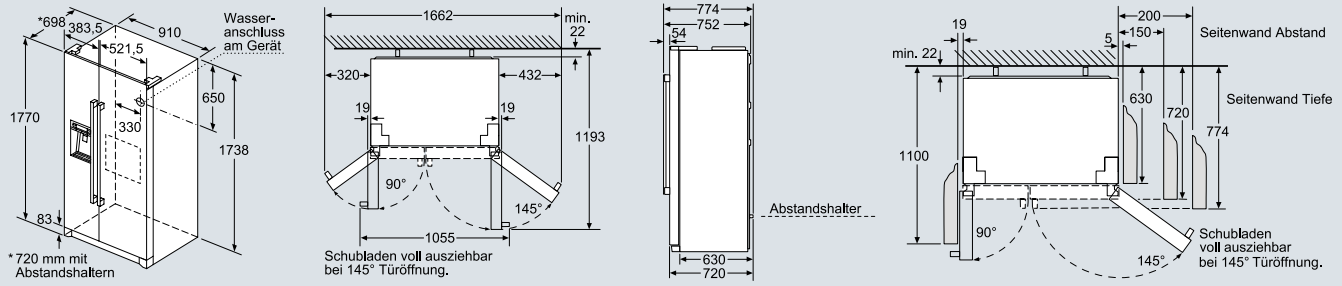
KA92NLB35

Maße in mm



# Maßzeichnungen Kühlen/Gefrieren

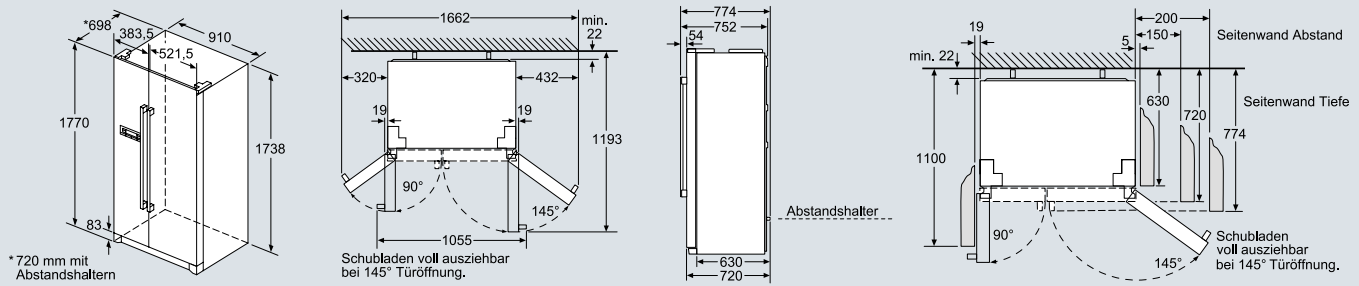
## Kühl-Gefrier-Kombinationen side-by-side



KA90DAI30/KA90DVI30/KA90DVI20/KA90GAI20

Maße in mm

## Kühl-Gefrier-Kombinationen side-by-side



KA90NVI30/KA90NVI20

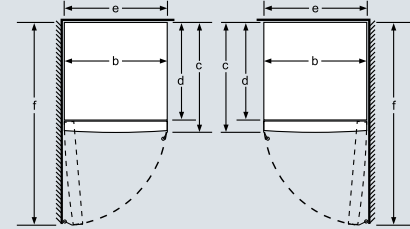
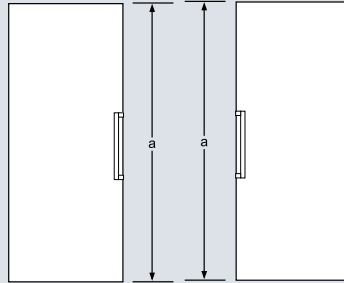
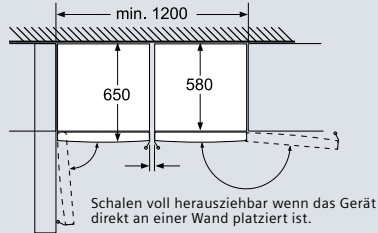
Maße in mm

# Maßzeichnungen Kühlen/Gefrieren

## Kühl-Gefrier-Kombinationen freistehend

Gerätename	a	b	c	d	e	f
KSW36 / GSD36	1870	600	650	580	600	1195
KSV36 / KSF36 / GSN36	1860	600	650	580	600	1195

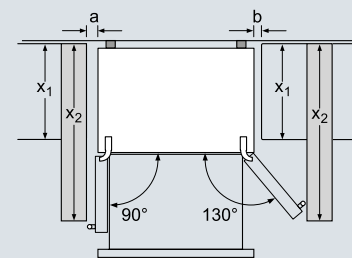
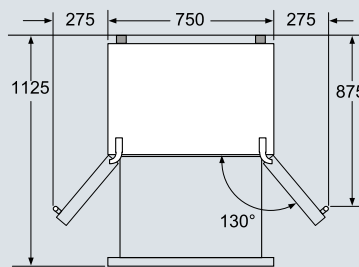
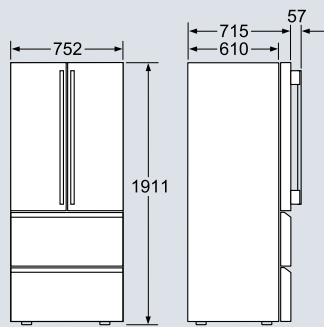
	Beschreibung
a	Höhe
b	Breite
c	Tiefe bei geschlossener Tür ohne Griff und ohne Abstandsteil
d	Tiefe des Schrankes ohne Abstandsteil
e	Breite bei geöffneter Tür ohne Griff
f	Tiefe bei geöffneter Tür ohne Griff und ohne Abstandsteil



KA99FPI40 / KA99DPI25 / KA99FPI35 / KA99FPI30 / KA99NAI35 / KA99NAW35 / KA99NBI30 / KA99NVI30 / KA99NVW30

Maße in mm

## Kühl-Gefrier-Kombinationen side-by-side



X <sub>1</sub> (Möbeltiefe)	a	b
600	35	35
650	35	45
700	35	80
X <sub>2</sub> (Wand)	105	275

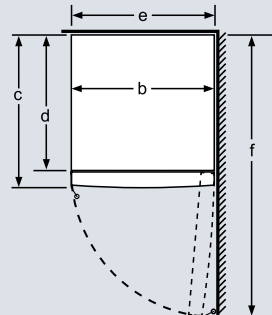
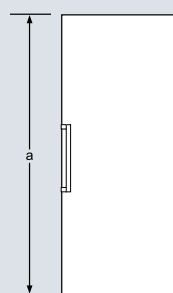
KM40FSB20 / KM40FAI20

Maße in mm

## Gefrierschränke

Gerätename	a	b	c	d	e	f
GSN58	1910	700	780	700	700	1420
GSN54	1760	700	780	700	700	1420
GSN51	1610	700	780	700	700	1420
GSN36	1860	600	650	580	600	1195
GSD36	1870	600	650	580	600	1195
GSN33	1760	600	650	580	600	1195
GSV33	1760	600	650	580	600	1195
GSN29	1610	600	650	580	600	1195
GSV29	1610	600	650	580	600	1195
GSV24	1460	600	650	580	600	1195

	Beschreibung
a	Höhe
b	Breite
c	Tiefe bei geschlossener Tür ohne Griff und ohne Abstandsteil
d	Tiefe des Schrankes ohne Abstandsteil
e	Breite bei geöffneter Tür ohne Griff
f	Tiefe bei geöffneter Tür ohne Griff und ohne Abstandsteil

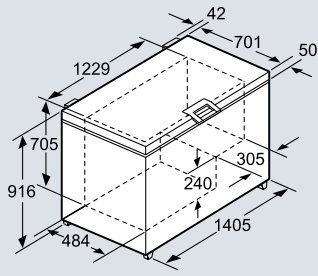


GS58NAW41 / GS58NAW30 / GS54NAW41 / GS54NAW42 / GS54NAW30 / GS51NAW41 / GS51NAW30 / GS36NAI40 / GS36NAW40 / GS36NBI30 / GS36DPI20 / GS36NAI31 / GS36NAW31 / GS36NVI30 / GS36NVW30 / GS33NVW30 / GS29NAW30 / GS29NVW30 / GS36VWV31 / GS33VWV31 / GS29VWV31 / GS24VWV31

Maße in mm

# Maßzeichnungen Kühlen/Gefrieren

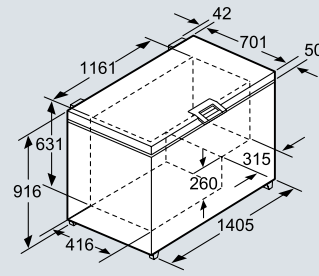
Gefriertruhe



GC34MAW30

Maße in mm

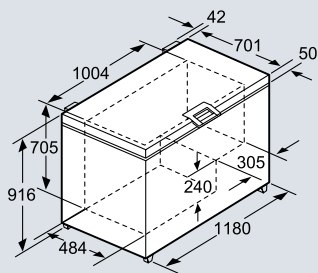
Gefriertruhe



GC33MAW40

Maße in mm

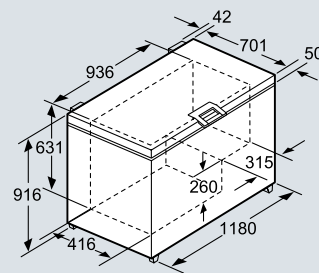
Gefriertruhe



GC28MAW30

Maße in mm

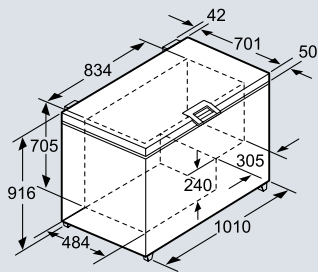
Gefriertruhe



GC27MAW40

Maße in mm

Gefriertruhe



GC24MAW30

Maße in mm





# Zeit für mehr Möglichkeiten. Beim Kochen und darüber hinaus.

Die innovativen Herde von Siemens.



**Optimal für beste Backergebnisse:  
3D-Heißluft plus.**

Ob Kuchen, Plätzchen oder Pizza, ob auf einem, zwei oder drei Backblechen gleichzeitig: Die innovative Wärmeverteilung im Backraum sorgt für ein perfektes Ergebnis.



**Nie wieder Finger verbrennen:  
der backWagen mit softEinzug.**

Die in die Tür eingehängten Roste, Bleche und Pfannen werden beim Öffnen mit herausgezogen. So werden alle Gerichte leicht und gefahrlos zugänglich. Und der softEinzug sorgt für sanftes Schließen.



**Nie wieder Backofen reinigen:  
die Selbstreinigungs-Automatic activeClean®.**

Auf Tastendruck zerfallen alle Rückstände vom Backen, Braten und Grillen bei hohen Temperaturen zu Asche, die sich dann ganz einfach mit einem Tuch wegwischen lässt.



**Schnell, sicher und leicht zu reinigen:  
powerInduktion von Siemens.**


Sofort heiß. Sofort kalt. Erleben Sie die Vorteile der Siemens powerInduktion. Die Hitze wird durch eine Induktionsspule direkt in die Töpfe und ans Kochgut geführt – ohne dabei die Kochstelle zu erhitzen. Das bedeutet für Sie: kurze Ankochzeiten, mehr Sicherheit und deutlich weniger Putzaufwand.



Endlich einmal jemand, der blendend aussieht. Und auch so kocht.

Nie wieder Backofen reinigen:  
die Selbstreinigungs-Automatic  
activeClean®.

Auf Tastendruck zerfallen alle Rückstände vom Backen, Braten und Grillen bei hohen Temperaturen zu Asche, die sich dann ganz einfach mit einem Tuch wegwischen lässt.







**Schnell, sicher und leicht zu reinigen: powerInduktion von Siemens.** Sofort heiß. Sofort kalt. Erleben Sie die Vorteile der Siemens powerInduktion. Die Hitze wird durch eine Induktionsspule direkt in die Töpfe und ans Kochgut geführt – ohne dabei die Kochstelle zu erhitzen. Das bedeutet für Sie: Kurze Ankochzeiten, mehr Sicherheit und deutlich weniger Putzaufwand.



**Beste Backergebnisse für alle, die gern backen: 3D-Heißluft plus.** Ob Kuchen, Plätzchen oder Pizza, ob auf einem, zwei oder drei Backblechen gleichzeitig: Die innovative Wärmeverteilung im Backraum sorgt für ein perfektes Ergebnis.



**Temperaturregelung ohne Knöpfe und Regler: die touchSlider-Funktion.** Mit der innovativen touchSlider-Technik wird die Temperatur der Kochzonen entweder durch direktes Antippen oder durch Entlangstreichen auf der Bedienskala gesteuert. Die sensorische Hitzeregulierung erfolgt in halben Schritten bis zur Höchststufe 9.



**So geht Braten ganz einfach: cookControl, die elektronische Bratautomatik.** Die elektronische Bratautomatik bietet bis zu 40 Programme zur perfekten Zubereitung von Fleisch und Fisch. Programm auswählen, Gewicht des Gerichtes eingeben und Vorlieben einstellen (z. B. medium oder rare) – alles Weitere geht automatisch.

**Hinweis:** Obwohl alle Siemens-Induktions-Kochfelder und -Kochstellen der Richtlinie für Sicherheit und elektromagnetische Verträglichkeit entsprechen, sollten sich Personen mit Herzschrittmachern von diesen Geräten fernhalten. Es ist unmöglich zu versichern, dass jeder auf dem Markt verfügbare Herzschrittmacher der gültigen Richtlinie für Sicherheit und elektromagnetische Verträglichkeit entspricht und dass keine Interferenzen entstehen, die den korrekten Betrieb des Gerätes gefährden. Möglicherweise kann es auch bei anderen Geräten, wie z. B. Hörgeräten, zu Störungen kommen. Wir empfehlen beim Tragen von diesen Geräten zur Sicherheit Ihren Arzt aufzusuchen.

# Für jedes Gericht die optimale Zubereitungsart.

Siemens bietet eine große Vielzahl an Heizarten. Wählen Sie einfach unter allen Siemens-Herden den Backofentyp, mit dem Sie Ihre Lieblingsgerichte am besten zubereiten können.



## Optimal für beste Backergebnisse: 3D-Heißluft plus.

Ob Kuchen, Plätzchen oder Pizza, ob auf einem, zwei oder drei Backblechen gleichzeitig: Die innovative Wärmeverteilung im Backraum sorgt für ein perfektes Ergebnis.



## Die klassische Heizart: Ober-/Unterhitze.

Mit dieser bewährten Heizart gelingen Aufläufe und Rührkuchen in Formen am besten. Eignet sich auch gut für magere Bratenstücke.



## Professionelles Grillen im Backofen: der VARIO-Großflächengrill.

Ideal für größere Grillgut-Mengen. Dank der 3-stufigen-Hitzeeinstellung eignet sich der VARIO-Großflächengrill für alle Zubereitungsvarianten von großer Hitze (z. B. für Steaks) bis zum sanften Bräunen (z. B. Gratins). Selbstverständlich immer mit dem gewünschten Bräunungsgrad.



## Energieeffizientes Grillen: der VARIO-Kleinflächengrill.

Verfügt über das komplette Leistungsspektrum des Großen. Da nur der mittlere Grillheizkörper beheizt wird, spart dies gerade bei kleineren Mengen Grillgut bis zu einem Drittel Energie.

## Für perfekten Fleischgenuss: die Option Sanftgaren.

Sanftgaren ist das ideale Garverfahren für alle Fleischgerichte von Kalb, Schwein, Lamm oder Geflügel. Zuerst wird das Fleischstück kurz und kräftig angebraten, sodass sich die Poren schließen und der Fleischsaft im Fleisch bleibt. Dann wird es im Backofen im eigenen Saft bei geringen Temperaturen sanftgargart. So bleibt jedes Fleisch besonders zart, rosa und geschmacksintensiv.



Unterhitze

**Gezielte Hitzzufuhr von unten:  
Separate Unterhitze.**

Gezielte Hitzzufuhr von unten: die separate Unterhitze. Die spezielle Heizart zum Nachbacken oder -bräunen von unten. Eignet sich auch bestens zum Einkochen.



Auftauen

**Schnell und schonend Auftauen:  
die Funktion Auftauen.**

Damit tiefgefrorenes Fleisch, Geflügel, Brot und Kuchen gleichmäßig auftauen, wirbelt ein Ventilator in der Backofenrückwand die Luft im Backofen um die gefrorenen Nahrungsmittel.



Pizzastufe

**Ideal für Tiefkühlprodukte:  
die Pizzastufe.**

Um die erforderliche intensive Hitze für tiefgefrorene Pizza oder Pommes frites schnell zu erzeugen, wird die 3D-Heißluft durch eine zusätzliche Unterhitze verstärkt.



Umluftgrillen

**Gezielte Hitze von allen Seiten:  
das Umluft-Grill-System.**

Das Umluft-Grill-System ersetzt bei der Zubereitung großer Bratenstücke den Drehspieß. Es werden Grill und Gebläse abwechselnd geschaltet und unerwünschte Fettspritzer reduziert.



# Kochen und Backen – Das Sortiment im Überblick.

Nutzen Sie die nachstehende Übersicht und finden Sie schnell und unkompliziert das passende Gerät.

Gerätebezeichnung	Energie	Auszug-System	active-Clean®	soft-Move	3D-Heißluft plus	Induktion	Kindersicherung	Elektronik-Uhr	Leicht-Bedien-Elektronik	Unterbaufähig	Seite
<b>Elektro-Standherde</b>											
HA748540	A <sup>1</sup>	nachrüstbar	–	■	■	■	■	■	–	–	185
HA854580	A <sup>1</sup>	backWagen mit softEinzug	■	–	■	–	■	■	–	–	186
HA854280	A <sup>1</sup>	backWagen mit softEinzug	■	–	■	–	■	■	–	–	186
HA744540	A <sup>1</sup>	nachrüstbar	–	■	■	–	■	■	–	–	186
HA744240	A <sup>1</sup>	nachrüstbar	–	■	■	–	■	■	–	–	186
HA422210	A <sup>1</sup>	nachrüstbar	–	–	–	–	–	–	–	–	187
HH421210	A <sup>1</sup>	nachrüstbar	–	–	–	–	–	–	–	–	187
HA724220	A <sup>1</sup>	nachrüstbar	–	–	■	–	–	–	–	–	188
HH721210	A <sup>1</sup>	nachrüstbar	–	–	■	–	–	–	–	–	188
<b>Gas-Kombi-Standherd</b>											
HX745225	A <sup>1</sup>	nachrüstbar	–	–	–	–	■	■	–	–	188
<b>Mikrowellengeräte</b>											
HF15M541	–	–	–	–	–	–	–	■	■	■	191
HF15M241	–	–	–	–	–	–	–	■	■	■	191
HF15G541	–	–	–	–	–	–	–	■	■	–	191
HF15G241	–	–	–	–	–	–	–	■	■	–	191
HF12M540	–	–	–	–	–	–	–	–	–	■	191
HF12M240	–	–	–	–	–	–	–	–	–	■	191

Elektro-Standherde

**Elektro-Standherd HA748540**  
iQ 500  
siehe Seite 185  
UPE in Euro **1.459,-\***

**Elektro-Standherd HA854580 / HA854280**  
iQ 300  
siehe Seite 186  
UPE in Euro **1.459,-\* / 1.349,-\***

**Elektro-Standherd HA744540 / HA744240**  
iQ 300  
siehe Seite 186  
UPE in Euro **1.049,-\* / 929,-\***

**Elektro-Standherd HA422210**  
iQ 300  
siehe Seite 187  
UPE in Euro **619,-\***

**Elektro-Standherd HH421210**  
iQ 100  
siehe Seite 187  
UPE in Euro **499,-\***

**Elektro-Standherd HA724220**  
iQ 300  
siehe Seite 188  
UPE in Euro **749,-\***

**Elektro-Standherd HH721210**  
iQ 100  
siehe Seite 188  
UPE in Euro **559,-\***

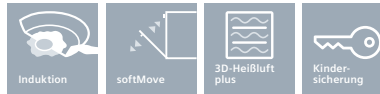
Gas-Kombi-Standherd

**Gas-Kombi-Standherd HX745225**  
iQ 300  
siehe Seite 188  
UPE in Euro **719,-\***

# Kochen und Backen

Elektro-Standherd 60 cm

iQ 500



Mikrowellengeräte



Mikrowelle HF15M541	Mikrowelle HF15M241
iQ 300	iQ 300
siehe Seite 191	siehe Seite 191
UPE in Euro	UPE in Euro
<b>179,-*</b>	<b>159,-*</b>



Mikrowelle HF15G541	Mikrowelle HF15G241
iQ 300	iQ 300
siehe Seite 191	siehe Seite 191
UPE in Euro	UPE in Euro
<b>279,-*</b>	<b>249,-*</b>









Mikrowelle HF12M540	Mikrowelle HF12M240
iQ 300	iQ 300
siehe Seite 191	siehe Seite 191
UPE in Euro	UPE in Euro
<b>169,-*</b>	<b>129,-*</b>

Produkt/UVF	HA748540 Edelstahl	€ 1.459,-*
Energie	▪ Energie-Effizienzklasse: A <sup>1</sup>	
Bauform	▪ Frei stehend	
Kochfeld	<ul style="list-style-type: none"> <li>▪ Glaskeramik-Kochfeld</li> <li>▪ 4 Induktions-Kochzonen</li> <li>▪ Topferkennung</li> <li>▪ powerBoost-Funktion für alle Induktions-Kochzonen möglich</li> <li>▪ Sicherheitsabschaltung</li> <li>▪ 2-stufige Restwärmanzeige je Kochzone</li> <li>▪ 17 Leistungs-Stufen</li> <li>▪ Digitales Funktionsdisplay</li> <li>▪ Hauptschalter</li> </ul>	
Leistung	HL: Normal-Kochzone 1,8 kW HR: Normal-Kochzone 1,4 kW VL: Normal-Kochzone 1,8 kW VR: Normal-Kochzone 2,2 kW	
Herd Reinigung	▪ Vollglas-Innentür	
Auszugs-system	<ul style="list-style-type: none"> <li>▪ Auszug nachrüstbar</li> <li>▪ Einhängestell</li> <li>▪ HZ338352: 3fach-Teleskop-Auszug</li> <li>▪ HZ338357: 3fach-Teleskop-Vollauszug Plus</li> </ul>	
Backofentyp und Heizart	<ul style="list-style-type: none"> <li>▪ Universal PLUS-Backofen (8 Heizarten: Ober-/Unterhitze, 3D-Heißluft plus, Pizzastufe, separate Unterhitze, Umluft-Grill-System, VARIO-Großflächengrill, VARIO-Kleinflächengrill, Auftauen)</li> <li>▪ GroBraun-Backofen (66 l)</li> </ul>	
Komfort	<ul style="list-style-type: none"> <li>▪ Backofentür mit softMove</li> <li>▪ Elektronik-Uhr</li> <li>▪ Backofenbeleuchtung</li> <li>▪ Geschirrwagen mit Sockelauszug</li> </ul>	
Schnelligkeit	▪ Schnellaufheizung	
Design	▪ Versenkbarer Drehwähler	
Umwelt und Sicherheit	<ul style="list-style-type: none"> <li>▪ Geringe Türtemperatur</li> <li>▪ Kindersicherung für Kochfeld und Backofen</li> </ul>	
Zubehör	1 Backblech emailliert, 1 Rost, 1 Universalpfanne	
Maße H x B x T	85 x 60 x 60 cm	
Anschluss-werte	Höhenverstellbare Füße ▪ Anschlusswert: 7,1 kW	
Sonder-zubehör	<ul style="list-style-type: none"> <li>▪ HZ327000: Backstein € 137,-*</li> <li>▪ HZ334000: Kombirost € 34,-*</li> <li>▪ HZ333003: Profi-Pfanne € 55,-*</li> <li>▪ HZ317000: Pizzaform emailliert, grau € 34,-*</li> <li>▪ HZ331003: Backblech emailliert € 37,-*</li> <li>▪ HZ331011: Backblech antihaf € 46,-*</li> <li>▪ HZ324000: Einlegerost für Universalpfanne € 34,-*</li> <li>▪ HZ325000: Grillblech € 40,-*</li> <li>▪ HZ332011: Universalpfanne antihaf € 46,-*</li> <li>▪ HZ332003: Universalpfanne € 37,-*</li> <li>▪ HZ333001: Deckel für Profi-Pfanne € 40,-*</li> <li>▪ HZ338352: 3fach-Teleskopauszug € 123,-*</li> <li>▪ HZ338357: 3fach-Teleskop-Vollauszug Plus € 175,-*</li> </ul>	

\*Unverbindliche Preisempfehlung des Herstellers inkl. 20% MwSt.  
<sup>1</sup> Auf einer Energieeffizienzskala von A+++ bis D.

# Kochen und Backen

	Elektro-Standherd 60 cm	iQ 300	Elektro-Standherd 60 cm	iQ 300
				
				
				
<b>Produkt / UVP</b>	<b>HA854580</b> Edelstahl (Abb.) <b>HA854280</b> weiß	<b>€ 1.459,-*</b> <b>€ 1.349,-*</b>	<b>HA744540</b> Edelstahl (Abb.) <b>HA744240</b> weiß	<b>€ 1.049,-*</b> <b>€ 929,-*</b>
<b>Energie</b>	■ Energie-Effizienzklasse: A <sup>1</sup>		■ Energie-Effizienzklasse: A <sup>1</sup>	
<b>Bauform</b>	■ Frei stehend		■ Frei stehend	
<b>Kochfeld</b>	■ Glaskeramik-Kochfeld ■ 4 highSpeed-Kochzonen, davon 1 Zweikreis-Kochzone und 1 Bräterzone ■ 4-fach Restwärmearzeige		■ Glaskeramik-Kochfeld ■ 4 highSpeed-Kochzonen, davon 1 Zweikreis-Kochzone und 1 Bräterzone ■ 4-fach Restwärmearzeige	
<b>Leistung</b>	<b>HL:</b> Bräterzone 1,6 kW, 2,4 kW <b>HR:</b> Normal-Kochzone 1,2 kW <b>VL:</b> Normal-Kochzone 1,8 kW <b>VR:</b> Zweikreis-Kochzone 0,75 kW, 2,2 kW		<b>HL:</b> Bräterzone 1,6 kW, 2,4 kW <b>HR:</b> Normal-Kochzone 1,2 kW <b>VL:</b> Normal-Kochzone 1,8 kW <b>VR:</b> Zweikreis-Kochzone 0,75 kW, 2,2 kW	
<b>Herd Reinigung</b>	■ activeClean®-Selbstreinigungs-Automatik ■ Vollglas-Innentür		■ Katalyse-Rückwand ■ Vollglas-Innentür	
<b>Auszugssystem</b>	■ backWagen mit softEinzug		■ Auszug nachrüstbar ■ Einhängegestell ■ HZ338352: 3fach-Teleskop-Auszug ■ HZ338357: 3fach-Teleskop-Vollauszug Plus	
<b>Backofentyp und Heizart</b>	■ Universal PLUS-Backofen (8 Heizarten: Ober-/Unterhitze, 3D-Heißluft plus, Pizzastufe, separate Unterhitze, Umluft-Grill-System, VARIO-Großflächen-grill, VARIO-Kleinflächen-grill, Auftauen) ■ Großraum-Backofen (66 l)		■ Universal PLUS-Backofen (8 Heizarten: Ober-/Unterhitze, 3D-Heißluft plus, Pizzastufe, separate Unterhitze, Umluft-Grill-System, VARIO-Großflächen-grill, VARIO-Kleinflächen-grill, Auftauen) ■ Großraum-Backofen (66 l)	
<b>Komfort</b>	■ cookControl40 ■ Elektronik-Uhr ■ Backofenbeleuchtung abschaltbar ■ Geschirrwagen mit Sockelauszug		■ Backofentür mit softMove ■ Elektronik-Uhr ■ Backofenbeleuchtung ■ Geschirrwagen mit Sockelauszug	
<b>Schnelligkeit</b>	■ Schnellaufheizung		■ Schnellaufheizung	
<b>Design</b>	■ Versenkbare Drehwähler		■ Versenkbare Drehwähler	
<b>Umwelt und Sicherheit</b>	■ <b>Sehr geringe Türtemperatur</b> ■ Kindersicherung für Backofen ■ Sicherheitsabschaltung für Backofen		■ Geringe Türtemperatur ■ Kindersicherung für Backofen	
<b>Zubehör</b>	1 Backblech emailliert activeClean®-fähig, 1 Rost, 1 Universalpfanne activeClean®-fähig		1 Backblech emailliert, 1 Rost, 1 Universalpfanne	
<b>Maße H x B x T Anschluss-werte</b>	85 x 60 x 60 cm Höhenverstellbare Füße ■ <b>Anschlusswert:</b> 11,3 kW		85 x 60 x 60 cm Höhenverstellbare Füße ■ <b>Anschlusswert:</b> 10,9 kW	
<b>Sonder-zubehör</b>	■ HZ327000: Backstein € 137,-* ■ HZ344002: Kombirost € 34,-* ■ HZ343072: Profi-Pfanne activeClean®-fähig € 63,-* ■ HZ317000: Pizzaform emailliert, grau € 34,-* ■ HZ341672: Backblech emailliert seitl. ausziehbar € 52,-* ■ HZ341072: Backblech emailliert activeClean®-fähig € 52,-* ■ HZ324000: Einlegerost für Universalpfanne € 34,-* ■ HZ325070: Grillblech activeClean®-fähig € 46,-* ■ HZ342072: Universalpfanne activeClean®-fähig € 52,-* ■ HZ333001: Deckel für Profi-Pfanne € 40,-*	■ HZ327000: Backstein € 137,-* ■ HZ344002: Kombirost € 34,-* ■ HZ333003: Profi-Pfanne € 55,-* ■ HZ317000: Pizzaform emailliert, grau € 34,-* ■ HZ331003: Backblech emailliert € 37,-* ■ HZ331011: Backblech antihaft € 46,-* ■ HZ324000: Einlegerost für Universalpfanne € 34,-* ■ HZ325000: Grillblech € 40,-* ■ HZ332011: Universalpfanne antihaft € 46,-* ■ HZ332003: Universalpfanne € 37,-* ■ HZ333001: Deckel für Profi-Pfanne € 40,-* ■ HZ338352: 3fach-Teleskopauszug € 123,-* ■ HZ338357: 3fach-Teleskop-Vollauszug Plus € 175,-*		

# Kochen und Backen










Elektro-Standherd 60 cm	iQ 300	Elektro-Standherd 60 cm	iQ 100
-------------------------	--------	-------------------------	--------



Produkt / UVP	HA422210 weiß	€ 619,-*	HH421210 weiß	€ 499,-*
Energie	■ Energie-Effizienzklasse: A <sup>1</sup>		■ Energie-Effizienzklasse: A <sup>1</sup>	
Bauform	■ Frei stehend		■ Frei stehend	
Kochfeld	<ul style="list-style-type: none"> <li>■ Glaskeramik-Kochfeld</li> <li>■ 4 highSpeed-Kochzonen</li> <li>■ 4-fach Restwärmanzeige</li> </ul>		<ul style="list-style-type: none"> <li>■ Kochmulde mit 2 Blitz- und 2 Normal-Kochplatten</li> </ul>	
Leistung	HL: Normal-Kochzone 1,8 kW HR: Normal-Kochzone 1,2 kW VL: Normal-Kochzone 1,2 kW VR: Normal-Kochzone 2,2 kW		HL: Normal-Kochzone 1,0 kW HR: Normal-Kochzone 2,0 kW VL: Blitz-Kochzone 2,0 kW VR: Blitz-Kochzone 1,5 kW	
Herd Reinigung	■ Vollglas-Innentür		■ Vollglas-Innentür	
Auszugssystem	<ul style="list-style-type: none"> <li>■ Auszug nachrüstbar</li> <li>■ Einhängegestell</li> <li>■ HZ338250: 2fach-Teleskop-Auszug</li> </ul>		<ul style="list-style-type: none"> <li>■ Auszug nachrüstbar</li> <li>■ Einhängegestell</li> <li>■ HZ338250: 2fach-Teleskop-Auszug</li> </ul>	
Backofentyp und Heizart	<ul style="list-style-type: none"> <li>■ Konventioneller Backofen (4 Heizarten: Ober-/Unterhitze, separate Unterhitze, VARIO-Großflächengrill, VARIO-Kleinflächengrill)</li> <li>■ Großraum-Backofen (71 l)</li> </ul>		<ul style="list-style-type: none"> <li>■ Konventioneller Backofen (4 Heizarten: Ober-/Unterhitze, separate Unterhitze, VARIO-Großflächengrill, VARIO-Kleinflächengrill)</li> <li>■ Großraum-Backofen (71 l)</li> </ul>	
Komfort	<ul style="list-style-type: none"> <li>■ Backofenbeleuchtung</li> <li>■ Geschirrwagen mit Sockelauszug</li> </ul>		<ul style="list-style-type: none"> <li>■ Backofenbeleuchtung</li> <li>■ Geschirrwagen mit Sockelauszug</li> </ul>	
Schnelligkeit				
Design				
Umwelt und Sicherheit	■ Geringe Türtemperatur		■ Geringe Türtemperatur	
Zubehör	1 Backblech emailliert, 1 Rost		1 Backblech emailliert, 1 Rost	
Maße H x B x T Anschlusswerte	85 x 60 x 60 cm Höhenverstellbare Füße ■ Anschlusswert: 9,2 kW		85 x 60 x 60 cm Höhenverstellbare Füße ■ Anschlusswert: 9,3 kW	
Sonderzubehör	<ul style="list-style-type: none"> <li>■ HZ327000: Backstein € 137,-*</li> <li>■ HZ334000: Kombirost € 34,-*</li> <li>■ HZ333003: Profi-Pfanne € 55,-*</li> <li>■ HZ317000: Pizzaform emailliert, grau € 34,-*</li> <li>■ HZ331003: Backblech emailliert € 37,-*</li> <li>■ HZ331011: Backblech antihaft € 46,-*</li> <li>■ HZ324000: Einlegerost für Universalpfanne € 34,-*</li> <li>■ HZ325000: Grillblech € 40,-*</li> <li>■ HZ332011: Universalpfanne antihaft € 46,-*</li> <li>■ HZ332003: Universalpfanne € 37,-*</li> <li>■ HZ333001: Deckel für Profi-Pfanne € 40,-*</li> <li>■ HZ338250: 2fach-Teleskopauszug € 77,-*</li> </ul>	<ul style="list-style-type: none"> <li>■ HZ327000: Backstein € 137,-*</li> <li>■ HZ334000: Kombirost € 34,-*</li> <li>■ HZ333003: Profi-Pfanne € 55,-*</li> <li>■ HZ317000: Pizzaform emailliert, grau € 34,-*</li> <li>■ HZ331003: Backblech emailliert € 37,-*</li> <li>■ HZ331011: Backblech antihaft € 46,-*</li> <li>■ HZ324000: Einlegerost für Universalpfanne € 34,-*</li> <li>■ HZ325000: Grillblech € 40,-*</li> <li>■ HZ332011: Universalpfanne antihaft € 46,-*</li> <li>■ HZ332003: Universalpfanne € 37,-*</li> <li>■ HZ333001: Deckel für Profi-Pfanne € 40,-*</li> <li>■ HZ319903: Metall-Abdeckplatte € 76,-*</li> <li>■ HZ338250: 2fach-Teleskopauszug € 77,-*</li> </ul>	<ul style="list-style-type: none"> <li>■ HZ327000: Backstein € 137,-*</li> <li>■ HZ334000: Kombirost € 34,-*</li> <li>■ HZ333003: Profi-Pfanne € 55,-*</li> <li>■ HZ317000: Pizzaform emailliert, grau € 34,-*</li> <li>■ HZ331003: Backblech emailliert € 37,-*</li> <li>■ HZ331011: Backblech antihaft € 46,-*</li> <li>■ HZ324000: Einlegerost für Universalpfanne € 34,-*</li> <li>■ HZ325000: Grillblech € 40,-*</li> <li>■ HZ332011: Universalpfanne antihaft € 46,-*</li> <li>■ HZ332003: Universalpfanne € 37,-*</li> <li>■ HZ333001: Deckel für Profi-Pfanne € 40,-*</li> <li>■ HZ319903: Metall-Abdeckplatte € 76,-*</li> <li>■ HZ338250: 2fach-Teleskopauszug € 77,-*</li> </ul>	<ul style="list-style-type: none"> <li>■ HZ327000: Backstein € 137,-*</li> <li>■ HZ334000: Kombirost € 34,-*</li> <li>■ HZ333003: Profi-Pfanne € 55,-*</li> <li>■ HZ317000: Pizzaform emailliert, grau € 34,-*</li> <li>■ HZ331003: Backblech emailliert € 37,-*</li> <li>■ HZ331011: Backblech antihaft € 46,-*</li> <li>■ HZ324000: Einlegerost für Universalpfanne € 34,-*</li> <li>■ HZ325000: Grillblech € 40,-*</li> <li>■ HZ332011: Universalpfanne antihaft € 46,-*</li> <li>■ HZ332003: Universalpfanne € 37,-*</li> <li>■ HZ333001: Deckel für Profi-Pfanne € 40,-*</li> <li>■ HZ319903: Metall-Abdeckplatte € 76,-*</li> <li>■ HZ338250: 2fach-Teleskopauszug € 77,-*</li> </ul>



# Kochen und Backen

	Elektro-Standherd 60 cm iQ 300	Elektro-Standherd 60 cm iQ 100	Gas-Kombi-Standherd 60 cm iQ 300
			
			
			
<b>Produkt/UVP</b>	<b>HA724220 weiß</b> € 749,-*	<b>HH721210 weiß</b> € 559,-*	<b>HX745225 weiß</b> € 719,-*
<b>Energie</b>	■ Energie-Effizienzklasse: A <sup>1</sup>	■ Energie-Effizienzklasse: A <sup>1</sup>	■ Energie-Effizienzklasse: A <sup>1</sup>
<b>Bauform</b>	■ Frei stehend	■ Frei stehend	■ Frei stehend
<b>Kochfeld</b>	■ Glaskeramik-Kochfeld ■ 4 highSpeed-Kochzonen, davon 1 Zweikreis-Kochzone und 1 Bräterzone ■ 4-fach Restwärmeanzeige	■ Kochmulde mit 2 Blitz- und 2 Normal-Kochplatten	■ Gas-Kochfeld ■ Topfträger aus Gusseisen ■ Kochmulde mit 2 Normal-, 1 Spar- und 1 Starkbrenner ■ Zündsicherung ■ Einhand-Zündung ■ Voreingestellt auf Erdgas (20 mbar)
<b>Leistung</b>	<b>HL:</b> Bräterzone 1,6 kW, 2,4 kW <b>HR:</b> Normal-Kochzone 1,2 kW <b>VL:</b> Normal-Kochzone 1,8 kW <b>VR:</b> Zweikreis-Kochzone 0,75 kW, 2,2 kW	<b>HL:</b> Normal-Kochzone 1,0 kW <b>HR:</b> Normal-Kochzone 2,0 kW <b>VL:</b> Blitz-Kochzone 2,0 kW <b>VR:</b> Blitz-Kochzone 1,5 kW	<b>HL:</b> Normalbrenner 1,7 kW <b>HR:</b> Normalbrenner 1,7 kW <b>VL:</b> Starkbrenner 3,0 kW <b>VR:</b> Sparbrenner 1,0 kW
<b>Herd Reinigung</b>	■ Katalyse-Rückwand ■ Vollglas-Innentür	■ Katalyse-Rückwand ■ Vollglas-Innentür	■ Vollglas-Innentür ■ Backrohr mit titanGlanz Email
<b>Auszugssystem</b>	■ Auszug nachrüstbar ■ Einhängestell ■ HZ338352: 3fach-Teleskop-Auszug ■ HZ338357: 3fach-Teleskop-Vollauszug Plus	■ Auszug nachrüstbar ■ Einhängestell ■ HZ338352: 3fach-Teleskop-Auszug ■ HZ338357: 3fach-Teleskop-Vollauszug Plus	■ Auszug nachrüstbar ■ Einhängestell ■ HZ338352: 3fach-Teleskop-Auszug ■ HZ338357: 3fach-Teleskop-Vollauszug Plus
<b>Backofentyp und Heizart</b>	■ Universal PLUS-Backofen (8 Heizarten: Ober-/Unterhitze, 3D-Heißluft plus, Pizzastufe, separate Unterhitze, Umluft-Grill-System, VARIO-Großflächengrill, VARIO-Kleinflächengrill, Auftauen) ■ GroBraun-Backofen (66 l)	■ Universal PLUS-Backofen (8 Heizarten: Ober-/Unterhitze, 3D-Heißluft plus, Pizzastufe, separate Unterhitze, Umluft-Grill-System, VARIO-Großflächengrill, VARIO-Kleinflächengrill, Auftauen) ■ GroBraun-Backofen (66 l)	■ Universal PLUS-Backofen (8 Heizarten: Ober-/Unterhitze, Heißluft, Pizzastufe, separate Unterhitze, Umluft-Grill-System, VARIO-Großflächengrill, VARIO-Kleinflächengrill, Auftauen) ■ GroBraun-Backofen (66 l)
<b>Komfort</b>	■ Backofenbeleuchtung ■ Geschirrwagen mit Sockelauszug	■ Backofenbeleuchtung ■ Geschirrwagen mit Sockelauszug	■ Elektronik-Uhr ■ Backofenbeleuchtung ■ Geschirrwagen mit Sockelauszug
<b>Schnelligkeit</b>			■ Schnellaufheizung
<b>Design</b>	■ Versenkbare Drehwähler		
<b>Umwelt und Sicherheit</b>	■ Geringe Türtemperatur	■ Geringe Türtemperatur	■ Kindersicherung für Backofen ■ Geringe Türtemperatur
<b>Zubehör</b>	1 Backblech emailliert, 1 Rost, 1 Universalpfanne	1 Backblech emailliert, 1 Rost, 1 Universalpfanne	Abdeckplatte, Flüssiggas-Düsen (28–30/37 mbar) beiliegend, Flüssiggas-Düsen (50 mbar) beiliegend 1 Backblech emailliert, 1 Rost, 1 Universalpfanne
<b>Maße H x B x T Anschlusswerte</b>	85 x 60 x 60 cm Höhenverstellbare Füße ■ Anschlusswert: 10,9 kW	85 x 60 x 60 cm Höhenverstellbare Füße ■ Anschlusswert: 9,8 kW	85 x 60 x 60 cm Höhenverstellbare Füße ■ Anschlusswert: (Elektro) 3,2 kW
<b>Sonderzubehör</b>	<ul style="list-style-type: none"> <li>■ HZ327000: Backstein € 137,-*</li> <li>■ HZ334000: Kombirost € 34,-*</li> <li>■ HZ333003: Profi-Pfanne € 55,-*</li> <li>■ HZ317000: Pizzaform emailliert, grau € 34,-*</li> <li>■ HZ331003: Backblech emailliert € 37,-*</li> <li>■ HZ331011: Backblech antihaft € 46,-*</li> <li>■ HZ324000: Einlegerost f. Universalpfanne € 34,-*</li> <li>■ HZ325000: Grillblech € 40,-*</li> <li>■ HZ332011: Universalpfanne antihaft € 46,-*</li> <li>■ HZ332003: Universalpfanne € 37,-*</li> <li>■ HZ333001: Deckel für Profi-Pfanne € 40,-*</li> <li>■ HZ338352: 3fach-Teleskopauszug € 123,-*</li> <li>■ HZ338357: 3fach-Telesk.-Vollausz. Plus € 175,-*</li> </ul>	<ul style="list-style-type: none"> <li>■ HZ327000: Backstein € 137,-*</li> <li>■ HZ334000: Kombirost € 34,-*</li> <li>■ HZ333003: Profi-Pfanne € 55,-*</li> <li>■ HZ317000: Pizzaform emailliert, grau € 34,-*</li> <li>■ HZ331003: Backblech emailliert € 37,-*</li> <li>■ HZ331011: Backblech antihaft € 46,-*</li> <li>■ HZ324000: Einlegerost f. Universalpfanne € 34,-*</li> <li>■ HZ325000: Grillblech € 40,-*</li> <li>■ HZ332011: Universalpfanne antihaft € 46,-*</li> <li>■ HZ332003: Universalpfanne € 37,-*</li> <li>■ HZ333001: Deckel für Profi-Pfanne € 40,-*</li> <li>■ HZ319903: Metall-Abdeckplatte € 76,-*</li> <li>■ HZ338352: 3fach-Teleskopauszug € 123,-*</li> <li>■ HZ338357: 3fach-Telesk.-Vollausz. Plus € 175,-*</li> </ul>	<ul style="list-style-type: none"> <li>■ HZ327000: Backstein € 137,-*</li> <li>■ HZ334000: Kombirost € 34,-*</li> <li>■ HZ333003: Profi-Pfanne € 55,-*</li> <li>■ HZ317000: Pizzaform emailliert, grau € 34,-*</li> <li>■ HZ331003: Backblech emailliert € 37,-*</li> <li>■ HZ331011: Backblech antihaft € 46,-*</li> <li>■ HZ324000: Einlegerost f. Universalpfanne € 34,-*</li> <li>■ HZ325000: Grillblech € 40,-*</li> <li>■ HZ332011: Universalpfanne antihaft € 46,-*</li> <li>■ HZ332003: Universalpfanne € 37,-*</li> <li>■ HZ333001: Deckel für Profi-Pfanne € 40,-*</li> <li>■ HZ338352: 3fach-Teleskopauszug € 123,-*</li> <li>■ HZ338357: 3fach-Telesk.-Vollausz. Plus € 175,-*</li> </ul>

# Sonderzubehör für Elektro-Standherde und Gas-Elektro-Standherd

Sonderzubehör		HA744240	HA744540	HA748540	HA854580	HA854280	HH421210	HH721210	HA724220	HA422210	HX745225
<b>3fach-Teleskop-Vollauszug Plus</b> 	HZ338357 € 175,-*	■	■	■	-	-	-	■	■	-	■
<b>3fach-Teleskop-Auszug</b> 	HZ338352 € 123,-*	■	■	■	-	-	-	■	■	-	■
<b>2fach-Teleskop-Auszug</b> 	HZ338250 € 77,-*	-	-	-	-	-	■	-	-	■	-
<b>Profipfanne</b> 	HZ333003 € 55,-* HZ343072** € 63,-*	■	■	■	-	-	■	■	■	■	■
<b>Deckel für Profipfanne</b> 	HZ333001 € 40,-*	■	■	■	■	■	■	■	■	■	■
<b>Metallabdeckplatte</b> 	HZ319903 € 76,-*	-	-	-	-	-	■	■	-	-	-
<b>Backstein</b> 	HZ327000 € 137,-*	■	■	■	■	■	■	■	■	■	■
<b>4-er Set</b> 	HZ390042 € 126,-*	-	-	■	-	-	-	-	-	-	-

Sonderzubehör		HA744240	HA744540	HA748540	HA854580	HA854280	HH421210	HH721210	HA724220	HA422210	HX745225
<b>Backblech, emailliert</b> 	HZ331003 € 37,-* HZ341072** € 52,-*	■	■	■	-	-	■	■	■	■	■
<b>Backblech, emailliert, seitlich ausziehbar</b> 	HZ341672 € 52,-*	-	-	-	■	■	-	-	-	-	-
<b>Backblech, antihafbeschichtet</b> 	HZ331011 € 46,-*	■	■	■	-	-	■	■	■	■	■
<b>Universalpfanne</b> 	HZ332003 € 37,-* HZ342072** € 52,-*	■	■	■	-	-	■	■	■	■	■
<b>Universalpfanne, antihafbeschichtet</b> 	HZ332011 € 46,-*	■	■	■	-	-	■	■	■	■	■
<b>Einlegerost für Universalpfanne</b> 	HZ324000 € 34,-*	■	■	■	■	■	■	■	■	■	■
<b>Kombirost</b> 	HZ334000 € 34,-* HZ344002 € 34,-*	■	■	■	-	-	■	■	■	■	■
<b>Grillblech</b> 	HZ325000 € 40,-* HZ325070** € 46,-*	■	■	■	-	-	■	■	■	■	■
<b>Pizzaform</b> 	HZ317000 € 34,-*	■	■	■	■	■	■	■	■	■	■

\*\* activeClean®-fähig.



# Auch fürs Aufwärmen haben wir ein tolles Rezept.

Ordnen sich unter:

die unterbaufähigen Mikrowellengeräte.

Die unterbaufähigen Mikrowellengeräte schaffen jede Menge Platz, weil sie nicht mehr im Weg stehen. Einfach die Mikrowelle unter den Oberschrank schrauben und Ihre Arbeitsplatte ist wieder zum Arbeiten da. Nicht möglich bei Geräten mit Grillfunktion.

Merkt sich Ihre Vorlieben: die Speichertaste.

Egal welche Vorlieben Sie beim Genießen Ihrer Liebesspeisen und -getränke haben: Mit den Speichertasten können Sie oft gebrauchte Einstellungen abspeichern. Und mit einem Tastendruck immer wieder abrufen.

Da kann man nichts verkehrt machen:  
das Leicht-Bedien-Konzept.

Die Bedienung ist ausgesprochen einfach und gut verständlich. Die Bedienelemente sind übersichtlich geordnet. Handliche Drehwähler gehören ebenso dazu wie eine sekundengenaue elektronische Garzeitanzeige.

Immer richtig gut kochen:  
die Leicht-Bedien-Elektronik.

Mit Zusatzausstattungen wie Gewichtsautomatik macht die Leicht-Bedien-Elektronik bei einigen Geräten die Bedienung zum Kinderspiel. Eine ausgefeilte Programm-Logik macht falsche Eingaben unmöglich.

## Mikrowellengeräte iQ 300



Produkt/UVP	HF15M541 Edelstahl	€ 179,-*
	HF15M241 Weiß	€ 159,-*
Mikrowelle und Heizart	<ul style="list-style-type: none"> <li>800-W-Mikrowelle</li> <li>5 Leistungsstufen: 800/600/360/180/90 W</li> </ul>	
Komfort	<ul style="list-style-type: none"> <li><b>cookControl</b></li> <li>Gewichtsautomatik für 4 Auftau-Programme</li> <li>Gewichtsautomatik für 3 Gar-Programme</li> <li>Memory-Funktion (1 Speicherplatz)</li> <li>Tageszeitanzeige</li> <li>17 l lackierter Garraum</li> <li>24,5-cm-Glas-Drehteller</li> </ul>	
Design	<ul style="list-style-type: none"> <li>Leicht-Bedien-Elektronik mit Kurzhubtasten und versenkbarem Drehschalter</li> </ul>	
Maße H x B x T Anschluss-werte	<ul style="list-style-type: none"> <li>Frei stehend, unterbaufähig</li> <li>Anschlusskabel mit Stecker (1,30 m)</li> <li><b>Gerätemaß:</b> 290x461x351 mm</li> <li><b>Anschlusswert:</b> 1,27 kW</li> </ul>	

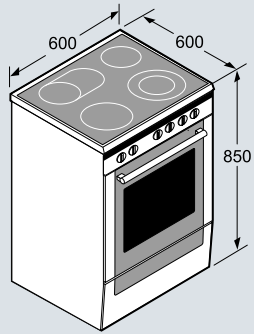


Produkt/UVP	HF15G541 Edelstahl	€ 279,-*	HF12M540 Edelstahl	€ 169,-*
	HF15G241 Weiß	€ 249,-*	HF12M240 Weiß	€ 129,-*
Mikrowelle und Heizart	<ul style="list-style-type: none"> <li>800-W-Mikrowelle</li> <li>5 Leistungsstufen: 800/600/360/180/90 W</li> <li>Grill 1000 W</li> <li>Grill mit Mikrowellen-Leistungsstufen 360/180/90 W kombinierbar</li> </ul>		<ul style="list-style-type: none"> <li>800-W-Mikrowelle</li> <li>5 Leistungsstufen: 800/600/360/180/90 W</li> </ul>	
Komfort	<ul style="list-style-type: none"> <li><b>cookControl</b></li> <li>Gewichtsautomatik für 4 Auftau-Programme</li> <li>Gewichtsautomatik für 3 Gar-Programme</li> <li>Gewichtsautomatik für 1 Kombinationsprogramm</li> <li>Tageszeitanzeige</li> <li>17-l-Garraum aus Edelstahl</li> <li>24,5-cm-Glas-Drehteller</li> </ul>		<ul style="list-style-type: none"> <li>Zeitschalter bis 60 Minuten mit automatischer Abschaltung</li> <li>Garraumbeleuchtung</li> <li>17-l-Garraum</li> <li>24,5-cm-Glas-Drehteller</li> </ul>	
Design	<ul style="list-style-type: none"> <li>Leicht-Bedien-Elektronik mit Kurzhubtasten und versenkbarem Drehschalter</li> <li>Seitlich öffnende Drehtür, Anschlag links</li> </ul>		<ul style="list-style-type: none"> <li>Drehtür mit Sichtfenster</li> </ul>	
Zubehör	1 Rost			
Maße H x B x T Anschluss-werte	<ul style="list-style-type: none"> <li>Frei stehend</li> <li>Anschlusskabel mit Stecker (1,30 m) <b>Gerätemaß:</b> 290x461x351 mm</li> <li><b>Anschlusswert:</b> 1,27 kW</li> </ul>		<ul style="list-style-type: none"> <li>Unterbaufähig unter einen Oberschrank (Aufhängevorrichtung beiliegend)</li> <li>Anschlusskabel mit Stecker (1,30 m) <b>Gerätemaß:</b> 290x461x351 mm</li> <li><b>Anschlusswert:</b> 1,27 kW</li> </ul>	



# Maßzeichnungen Kochen/Backen

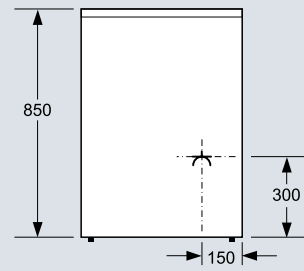
Elektro-Standherde



HA748540/HA854.80/HA744.40/HA422210/HA724220

Maße in mm

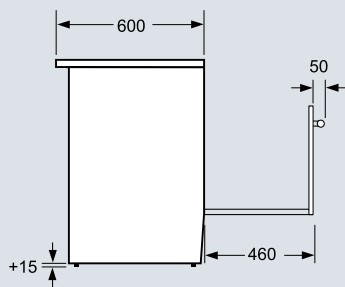
Elektro-Standherde



HA748540/HA854.80/HA744.40/HA422210/HA724220

Maße in mm

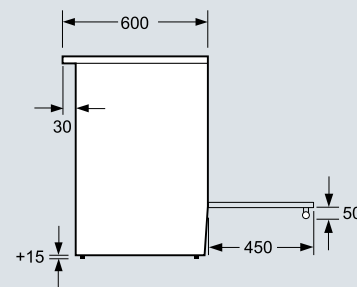
Elektro-Standherde



HA854.80

Maße in mm

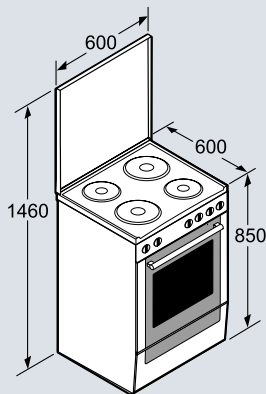
Elektro-Standherde



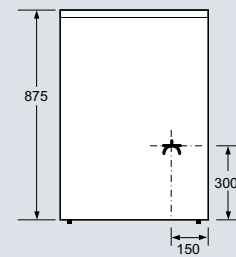
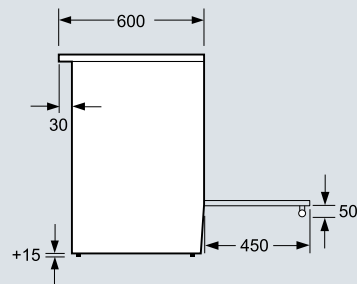
HA748540/HA744.40/HA422210/HA724220

Maße in mm

Elektro-Standherde

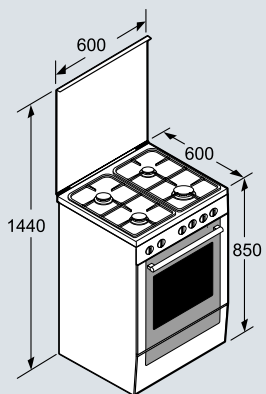


HH421210/HH721210

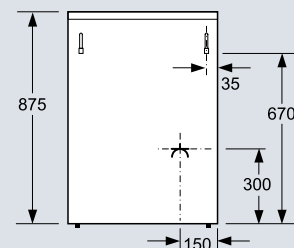
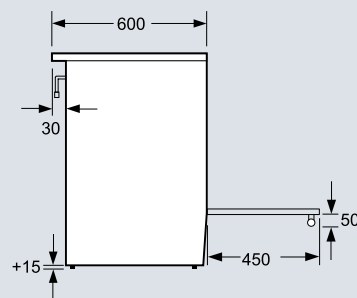


Maße in mm

Gas-Kombi-Standherd



HX745225



Maße in mm

# Jetzt neu: das exklusive Siemens Händler-Portal.

Alle Funktionen für den Fachhandel – an einem Ort.



Der Einstieg zum Siemens Händlerportal erfolgt ganz einfach über **tradeplace.com**.

Die professionelle Online-Plattform bietet in einer modernen, intuitiven Benutzeroberfläche folgende Funktionen:

**Tradeplace unterstützt Sie bei Ihren Marketing-Aktionen.**

Ab sofort stehen ausgewählte Siemens Marketingmaterialien zum Download für Sie als Fachhändler zur Verfügung.

**Hier finden Sie:**

- Aktuelle Informationen zu Siemens Marketing-Aktivitäten
- Filme und Feature Videos
- Digitale Banner für Ihren Web-Auftritt

**Mehr Wert: Nutzen Sie die vielen Vorteile von Tradeplace für Ihr Verkaufsgeschäft.**

- Eine Online-Bestellplattform für alle wichtigen Hausgeräte-Hersteller
- Online-Bestellung rund um die Uhr mit Abfrage der Lieferbereitschaft
- Tradeplace ist 100 %ig kostenfrei<sup>2</sup>

**Mehr Service: Nutzen Sie die vielen Vorteile des Tradeplace Kundendienst-Marktplatzes für Ihr Service-Geschäft.**

- Komfortable Such- und Zoomfunktionen für Ersatzteile und Zubehör
- Umfassende aktuelle technische Dokumentationen für kompetenten Service
- Kostengünstige Online-Ersatzteilbestellung mit Prüfung der Verfügbarkeit

Weitere Informationen zum neuen Händlerportal unter:  
**[www.siemens-home.bsh-group.at/tradeplace-tutorial](http://www.siemens-home.bsh-group.at/tradeplace-tutorial)**

<sup>1</sup> Verfügbar ab Anfang 2018

<sup>2</sup> Alle Services mit Ausnahme des Kundendienst-Marktplatzes sind kostenlos. Klicken Sie auf „Registrierung“, um weitere Informationen abzurufen.



**Maßgeschneiderte Beratung und jede Menge Inspiration**  
Das ist das Konzept der kürzlich eröffneten Stilarena, die Ihnen bei der Verwirklichung Ihres Traumes der neuen Küche mit Siemens Geräten zur Seite steht. In entspannter Wohlfühl-Atmosphäre präsentiert Siemens innovative Geräte für Ihren Haushalt und steht mit fachmännischer Beratung zur Seite.

## Erlebnis-Beratung & Kochgenuss in der Stilarena

**Die neuesten Siemens Hausgeräte im neuen Schauraum ansehen, ausprobieren und vergleichen.**

**stilarena** Welt der Hausgeräte

**Die Stilarena**  
Gehen Sie mit uns auf eine Entdeckungsreise durch die innovative Welt der Siemens Hausgeräte und vereinbaren Sie sich einen Termin in der Stilarena in 1100 Wien; die Stilarena ist öffentlich gut erreichbar, ein eigener Parkplatz steht den Gästen zur Verfügung.

Quellenstraße 2a, 1100 Wien  
Tel.: +43 (1) 60575 - 49121  
Öffnungszeiten:  
Mo – Mi : 9.00 – 18.00 Uhr  
Do : 9.00 – 20.00 Uhr  
Fr : 9.00 – 18.00 Uhr  
Sa : 9.00 – 12.30 Uhr

### Siemens cookingShow – die Gerätevorführung

Diese Eventserie wurde für alle ins Leben gerufen, die ihr neues Siemens-Küchengerät besser kennenlernen wollen. Ausgebildete Koch-Promotoren oder Profi-Köche kennen die Geräte und erklären anhand ausgewählter Rezepte, wie Sie Ihren neuen Dampfgarer, Backofen oder Induktionskochfeld optimal nutzen. Während und nach der Kochvorführung laden wir Sie ein, die frischen Köstlichkeiten gemeinsam zu verkosten.

### Siemens cookingClass – der Kochkurs

Bei diesen Events lernen alle Teilnehmer die Tricks und Küchengeheimnisse von Top Köchen und unseren erfahrensten Promotoren kennen. Vom Festtagsmenü bis zum Fischspezial, von Fingerfood bis zum mehrgängigen Feinschmeckermenü mit Weinbegleitung – hier sind Sie mitten im Geschehen und kochen mit, probieren aus, verkosten und genießen. Unsere Spitzenköche stehen Ihnen zu Seite, wenn es heißt: „An die Pfannen, fertig, los!“

### Trainings und Seminare

Für Ihre Veranstaltungen rund um die Siemens Haushaltsgeräte steht Ihnen der technisch bestens ausgestattete Plenarraum zur Verfügung. Auf rund 65 m<sup>2</sup> bietet er Platz für 90 Personen.

**Jetzt Beratungstermin oder Kochevent online unter [www.stilarena.at](http://www.stilarena.at) buchen.**





Wir freuen uns auf ihren Besuch! Entdecken Sie die Welt der Siemens Küchen- und Haushaltsgeräte in der Stilarena in Wien.

Kochevents, Beratung, Trainingsraum und mehr eröffnen Ihnen die faszinierende Welt der Kulinarik in stilicherem Design und auf höchstem technischen Standard.








Mehr Information finden Sie unter [www.stilarena.at](http://www.stilarena.at)



























# activeClean®? backWagen? bratwaswardasdochgleich? Das Siemens-Techniklexikon.


A	
	<b>Das erste Antiflecken-System der Welt.</b> Gras, Tomate, Rotwein – Fleck ist nicht gleich Fleck. Dank des innovativen Antiflecken-Systems erhält jeder Fleck individuell die richtige Behandlung. So können jetzt 16 der schwierigsten Flecken mit Siemens gezielt entfernt werden.
	
	<b>Abtau-Automatik</b> Lästiges Abtauen erledigt der Kühlschrank jetzt automatisch, ohne dass sich Temperaturschwankungen auf die Haltbarkeit der Lebensmittel auswirken.
	<b>Allfrost-Technik</b> Frieren Sie ein, wo gerade Platz ist.
	<b>Ankoch-Elektronik</b> Maximaler Bedienkomfort auf allen highSpeed-Kochzonen. Einfach die gewünschte Leistungsstufe einstellen und die Ankoch-Elektronik aktivieren. Nach einer Ankochzeit mit maximaler Leistung erfolgt ein Fortkochen auf der eingestellten Leistungsstufe – ohne jedes Nachregulieren.
	<b>antiFingerprint: Weniger putzen.</b> Die hochwertigen Edelstahlflächen der Kühlschrank-Türen sind mit einem speziellen Belag überzogen: Die antiFingerprint-Beschichtung macht Schluss mit den lästigen Fingerabdrücken auf dem Edelstahl.
	<b>Weniger Vibrationen, weniger Geräusche: anti-vibration Design.</b> Die Seitenwand im anti-vibration Design ist deutlich stabiler und reduziert merklich die Vibrationen der Waschmaschine. Je weniger Vibrationen auftreten, desto leiser ist die Maschine im Betrieb.
	<b>aquaSensor</b> Er prüft mit einer Lichtschranke automatisch Menge und Art der Verschmutzung. Je nach Verschmutzungsgrad des Wassers entscheidet er die Temperatur und dann, ob und wie viel frisches Wasser zugeführt werden muss.
	<b>aquaStop mit lebenslanger Garantie*</b> Verhindert jede Art von Wasserschäden – ob am Zulaufschlauch oder durch eine undichte Stelle im Gerät. Dafür haftet Siemens ein Spülerleben lang.
	<b>Das Auffrisch-Programm.</b> Gerade nicht waschbare Business-Kleidung, wie Anzüge, Kostüme, Jacketts und Hosen, hat immer wie frisch gereinigt zu wirken. Zugleich ist ihre Pflege eher aufwändig, da man sie nicht einfach so in der Waschmaschine waschen kann. Und so funktioniert's: einfach das Kleidungsstück in den Wäschetrockner geben, das Auffrischungsprogramm wählen – und schon werden unangenehme Gerüche aktiv mit Dampf entfernt.
	<b>Schonend und optimal die Wäsche trocknen: autoDry-Funktion.</b> Egal ob bügel-, schrank- oder extratrocken – damit die Wäsche optimal vor zu hohen Temperaturen und Über-trocknung geschützt ist, messen Sensoren ständig die Temperatur und Restfeuchte. So wird die Wäsche besonders schonend und exakt nach Ihren Wünschen getrocknet.










A	
	<b>Passen den Waschprozess optimal an die Wäsche an: das Automatik-Programm.</b> Ob normal strapazierfähige oder empfindliche Wäsche – die Automatik-Programme passen Waschlagentdosierung und den gesamten Waschprozess optimal an die Erfordernisse der Wäsche an. Vollautomatisch, inklusive verschmutzungsabhängiger Nachdosierung.
	<b>Auto 65 °C – 75 °C, Auto 55 °C – 65 °C, Auto 45 °C – 65 °C, Auto 35 °C – 55 °C</b> Einfach die spezielle Automatik-Taste drücken – und schon überwacht der aquaSensor die Verschmutzung des Wassers. Für ein perfektes Ergebnis in kürzester Laufzeit steuert er zudem Menge und Zeitpunkt der Wasserzugabe sowie die Reinigungstemperatur.
B	
	<b>backWagen</b> Nie wieder die Finger verbrennen.
	<b>Viel Platz für Ihre Wäsche: 1 – 6,5 kg Beladung.</b> In der Trommel der 40 cm schmalen Toplader können Sie jetzt bis zu 6,5 kg Wäsche auf einmal waschen. So passen sogar große Wäschestücke problemlos hinein und können sich in der geräumigen Trommel perfekt entfalten. Die Beladungserkennung passt die Waschzeit und die Wassermenge automatisch der individuellen Beladung an.
	<b>Beladungssensor</b> Ermittelt den Wasserbedarf und leitet automatisch Frischwasser zu. So ist immer die optimale Wassermenge vorhanden, auch wenn sich mal Wasser in einem umgekippten Topf sammelt.
	<b>Besonders schnelles Trocknen.</b> Nur noch 17 Minuten Trocknungszeit per kg Wäsche im Programm Baumwolle Schranktrocken bei voller Beladung. Damit sind diese besonders schnellen Siemens Wärmepumpentrockner fast genauso schnell wie bisherige konventionelle Siemens Kondensationstrockner.
	<b>bigBox: Ideal für großes Gefriergut und vieles mehr.</b> Die bigBox bietet viel Platz, um alles optimal unterzubringen und zu stapeln. Und bei noch größerem Raumbedarf: Alle Fächer und Ablagen lassen sich ganz einfach aus dem Gefrierraum herausnehmen, sodass Ihnen schnell der gesamte Platz zur Verfügung steht.
	<b>brilliantShine: Bringen Sie den Alltag zum Strahlen. Mit brillant getrockneten Gläsern.</b> Große Momente beginnen mit kleinen Details. Zum Beispiel mit perfekt glänzenden Gläsern direkt aus dem Geschirrspüler – ganz ohne zusätzliches Polieren. Dank des neuen Brilliant Shine Systems mit Zeolith®-Trocknen ist das kein Problem. Erleben Sie vier innovative, perfekt synchronisierte Features in einem Spül-gang – für einen brillanten Glanz direkt aus dem Geschirrspüler und einen Alltag voller strahlender High-lights.**








	<p><b>D</b></p> <p><b>Die Pro-Auffrischungs-Programme: die Dampf/Auffrischen-Programme.</b> Gerade nicht waschbare Business-Kleidung, wie Anzüge, Kostüme, Jacketts und Hosen, hat immer wie frisch gereinigt zu wirken. Zugleich ist ihre Pflege eher aufwändig, da man sie nicht einfach so in der Waschmaschine waschen kann. Ob „Business“ oder „Freizeit“: die innovativen activeSteam-Dampf/Auffrischen-Programme erleichtern das Auffrischen dieser Kleidung. Einfach das Kleidungsstück in den Trockner geben, das passende Auffrischungs-Programm wählen – und schon werden unangenehme Gerüche aktiv mit Dampf entfernt.</p>
	<p><b>Digitaldisplay mit Klartext</b> Auf dem Grafikdisplay werden Ihnen alle benötigten Informationen in Klartext angezeigt, so müssen Sie keine Symbole auswendig lernen. Außerdem führt Sie ein Menü komfortabel zu allen Einstellungsmöglichkeiten.</p>
	<p><b>dosierAssistent</b> Dank des dosierAssistenten fällt der Spültab direkt in eine kleine Auffangschale. Ein gezielter Wasserstrahl löst den Tab kontrolliert und schnell auf. Das Reinigungsmittel verteilt sich gleichmäßig in der gesamten Maschine und Sie erhalten immer ein optimales Reinigungsergebnis. Natürlich können Sie mit dem dosierAssistent auch weiterhin Pulver- und Gelreini-ger benutzen.</p>
	<p><b>Das Doppel für mehr Spüleistung: der duoPower®-Doppelsprüharm.</b> Der weltweit erste doppelte Sprüharm sorgt dank seinen zwei einander überschneidenden Wirkungskreisen für eine komplette Abdeckung des um 4 cm in der Tiefe vergrößerten Oberkorbs. Das gewährleistet eine optimale Verteilung des Wassers – und sorgt so für eine effizientere Spüleistung mit glänzend sauberem Geschirr.</p>
	<p><b>Durchlauferhitzer</b> Das Wasser wird in einem vom Spülbehälter getrennten Durchlauferhitzer erwärmt. Verkalkte, offen liegende Heizstäbe und versengtes Kunststoff-Spülgut gehören daher der Vergangenheit an. Und selbst temperatur-empfindliche Geschirrtteile können im Unterkorb gespült werden.</p>
	<p><b>E</b></p> <p><b>easyLift-Türabsteller:</b> <b>Höhenverstellbar für flexible Nutzung.</b> Ob Piccolo oder 2-Liter-PET-Flasche – der flexible easyLift-Türabsteller lässt sich bis zu 21 cm in der Höhe verstellen und bietet damit viel Spielraum für jede Flaschenhöhe. Ein weiteres Plus: Die easyLift-Türabsteller sind selbst im beladenen Zustand stufenlos höhenverstellbar.</p>
	<p><b>ecoClean</b> Die ecoClean-Spezialbeschichtung nimmt Verschmutzungen auf, zersetzt sie und reduziert entstehende Gerüche um bis zu 80 %. Seitenwände und Decke sind mit ecoClean als Sonderzubehör nachrüstbar.</p>
	<p><b>Eingefrier-Automatik</b> Nach dem super-Gefrieren werden die Temperaturen automatisch wieder auf die normale Temperatur gebracht.</p>
	<p><b>Elektronik-Uhr</b> Start und Ende aller Backofenfunktionen lassen sich mit der digitalen Elektronik-Uhr präzise voreinstellen. Das ermöglicht punktgenaue Fertigstellung von Speisen sogar in Abwesenheit: Der Backofen schaltet sich dann selbsttätig ein und aus. Zusätzlich wird quazgenau die aktuelle Uhrzeit angezeigt und der „Timer“ ist ein Kurzzeitwecker.</p>
<p><b>F</b></p>	<p><b>Flachscharnier-Technik</b> Die Tür kann bis zu 115° geöffnet werden. Dieser Winkel kann auch auf 50° verringert werden. In jedem Fall schließt sich die Tür ab ca. 20° selbstständig.</p> <p><b>Flaschenkamm</b> Gibt allen Flaschen in der Innentür sicheren und festen Stand. Beim Öffnen der Tür gibt es ab sofort kein Klirren oder Kippen mehr.</p>

	<p><b>F</b></p> <p><b>flexShelf:</b> <b>Stellt sich auf Ihren Platzbedarf flexibel ein.</b> Das flexShelf setzt sich aus zwei miteinander verbundenen Abstellflächen zusammen. Unter der oberen Ablage aus bruchsicherem safetyGlas ist eine zweite Ablage befestigt. Diese ist flexibel nach unten heraus-zuziehen und genauso leicht wieder direkt unter der Glasablage zu fixieren.</p>
	<p><b>Nie wieder abtauen. Full noFrost.</b> Bei Full noFrost leitet ein Umluftsystem die Luftfeuchtigkeit aus dem Kühl- und Gefrierraum ab. Folge: Die Luft bleibt trocken. Dies verhindert zuverlässig die Bildung von Eis an den Geräteinnenseiten im Kühl- und Gefrierraum oder von Reif auf den Lebensmitteln. Das spart viel Zeit und viel Energie.</p>
	<p><b>G</b></p> <p><b>Gefriergutkalender</b> Zeigt mit Symbolen auf der Blende von Gefriergutschalen die Zeiträume für die Lagerzeit der Lebensmittel an.</p>
	<p><b>Gefriererraum</b> Der 4-Sterne-Gefriererraum ist unentbehrlich für die Vorräte: Monatlang können Tiefkühlgerichte gelagert werden und kleine Mengen selbst eingefroren werden.</p>
	<p><b>Gefriervermögen</b> Es sagt die Menge (kg) an, die in 24 Stunden bis auf -18 °C eingefroren werden kann – wichtig z. B. bei besonders großen Fleischstücken wie Wild.</p>
	<p><b>glasschonSystem</b> Besteht aus Glasschutz-Technik, einem besonderen Schonprogramm und dem Wärmetauscher. Empfindliches Geschirr und Gläser werden äußerst schonend gereinigt.</p>
	<p><b>Auf Knopfdruck noch mehr Glanz: die Option „Glanztrocknen“.</b> Mit der neuen Funktion „Glanztrocknen“ erreichen Sie noch mehr Brillanz. Die innovative Zeolith-Technologie macht es möglich: durch ihren speziellen Trocknungszyklus werden Ihr Geschirr und besonders Ihre Gläser äußerst schonend und effizient getrocknet – dafür sorgt vor allem eine weitere Optimierung des Trocknungsverfahrens.</p>
	<p><b>Glasschutzbedruckung</b> Die zweifarbige, markante Bedruckung schützt durch die leichte Erhabenheit und die verbesserte Widerstandsfähigkeit verstärkt die Glasoberfläche des Kochfelds vor Kratzern.</p>
	<p><b>Glasschutz-Technik</b> Nicht enthartetes Leitungswasser wird bei Bedarf zugeführt, so dass die Wasserhärte immer optimal ist. So wird Glaskorrosion und damit Schlieren, Streifen und Eintrübungen verhindert.</p>
	<p><b>Glattflächige Backofenwände</b> Je nach Ausstattung haben die meisten Herde und Backöfen glatte Backofinnenwände und bieten so dem Schmutz keine Schlupfwinkel.</p>
<p><b>H</b></p>	
	<p><b>Halbe Beladung</b> Für den kleinen Abwasch zwischendurch: die Taste halbe Beladung. Der Spüler kann zur Hälfte beladen werden (im Ober- und Unterkorb) und das Geschirr wird bei deutlich verringertem Wasser- und Energieverbrauch und verkürzter Spülzeit gereinigt und getrocknet.</p>
	<p><b>So werden Hemden schön glatt: das Hemden/Business-Programm.</b> Damit Hemden schön glatt werden, brauchen Sie diese zum Trocknen nicht länger tropfnass aufzuhängen. Besser und schneller geht es mit dem Hemden/Business-Programm: Die Hemden werden angetrocknet, aufgelockert und schließlich geglättet.</p>
	<p><b>Weniger Zeit beim Trocknen, mehr Zeit für Sie: Das Programm Hemden15.</b> Mit dem neuen Trockenprogramm Hemden15 von Siemens sparen Sie wertvolle Zeit. Denn das speziell für Hemden entwickelte Programm trocknet bis zu fünf Hemden in nur 15 Minuten.</p>












H	
	<b>Halogenbeleuchtung</b> Die helle, aber sparsame Halogenbeleuchtung macht den Innenraum des Kühlbereichs ganz übersichtlich.
	<b>3D-Heißluft plus</b> Ob Kuchen, Plätzchen oder Pizza, ob auf einem, zwei oder drei Backblechen gleichzeitig: Die innovative Wärmeverteilung im Backraum sorgt für ein perfektes Ergebnis.
	<b>highSpeed-Kochzonen</b> Auf die Stelle, fertig, los.
	<b>Home Connect: Home is where your app is.</b> Mit der intuitiven Home Connect App und WLAN-fähigen Hausgeräten von Siemens können Sie jederzeit und von überall Ihren Haushalt steuern – ganz einfach per Smartphone oder Tablet. Viele einzigartige Funktionen, die den Alltag erleichtern und das Leben flexibler machen, sind mit Home Connect nur einen Klick entfernt.
	<b>Spezialprogramm: Hygiene.</b> Der Allergie keine Chance. Das Spezialprogramm „Hygiene“ erfüllt die Anforderung an hygienische Behandlung Ihrer Wäsche. Mit konstant hohen Temperaturen wird die Wäsche getrocknet und Keime entscheidend reduziert.
	<b>hyperFresh:</b> <b>Obst und Gemüse bleiben länger knackig frisch.</b> Ob Aprikosen, Brokkoli oder Feldsalat – in der hyperFresh Schublade lässt sich der Feuchtigkeitsgehalt auf das Eingelagerte abstimmen und einfach manuell per Schieberegler einstellen. So bleibt alles länger knackig und frisch.
	<b>hyperFresh plus:</b> <b>Hält Obst und Gemüse bis zu 2 x länger frisch.</b> Mit einem Regler lässt sich die Feuchtigkeit in der hyperFresh plus Schublade an den Inhalt anpassen. Bei optimaler Feuchtigkeit bleiben Geschmack, Vitamine und Nährstoffe länger erhalten.
	<b>hyperFresh premium 0°C:</b> <b>Lebensmittel halten bis zu 3 x länger frisch.</b> Für eine längere Frischhaltung sind sowohl Temperatur als auch Luftfeuchtigkeit entscheidend. Die hyperFresh premium 0°C Schublade – eine für Obst und Gemüse mit Feuchtigkeitsregler sowie eine für Fisch und Fleisch – bieten dank unterschiedlicher Luftfeuchtigkeit überzeugende Vorteile. So bleiben Lebensmittel bis zu 3 x länger frisch und die Vitamine wesentlich länger erhalten. Auch vermeiden die separaten Fächer unangenehme Geruchsübertragungen.
	<b>Antibakteriell spülen: die hygienePlus-Funktion.</b> Die hygienePlus-Funktion ist ideal für die Reinigung von Behältern und Utensilien mit besonderen Ansprüchen wie z. B. Babyflaschen oder Schneidebrettern. Während des Klarspülens wird ein hohes Temperaturniveau von circa 70°C über 10 Minuten konstant beibehalten und dabei 99,99% aller Bakterien und Keime beseitigt.
I	
	<b>Waschmittel nach Maß: i-Dos.</b> Mit i-Dos wird nichts mehr dem Zufall überlassen: Die erste integrierte Dosierautomatik ermittelt genau, wie viel Waschmittel und Weichspüler Ihre Wäsche braucht. Abhängig von variablen Faktoren wie Textilart, Beladungsmenge, Wasserhärte und Verschmutzungsgrad dosiert sie ebenso effizient wie millilitergenau – für eine perfekte Textilpflege und beste Waschergebnisse.
	<b>infoLight®</b> Bei allen SX/SN 6... wird bei geschlossener Tür ein roter Punkt auf den Fußboden projiziert und zeigt so an, ob die Maschine noch in Betrieb ist.











I	
	<b>Induktions-Kochzonen</b> Sofort heiß. Sofort kalt. Erleben Sie die Vorteile der Siemens powerInduktion. Die Hitze wird durch eine Induktionsspule direkt in die Töpfe und ans Kochgut geführt – ohne dabei die Kochstelle zu erhitzen. Das bedeutet für Sie: kurze Ankochzeiten, mehr Sicherheit und deutlich weniger Putzaufwand.
	<b>Integrierbare Geschirrspüler</b> Die Blenden bleiben je nach Modell in Edelstahl, Weiß, Schwarz oder Umbra sichtbar. Sie lassen sich ideal an die Küchenmöbel anpassen.
	<b>Entdecken Sie Trocknen neu: mit dem intelligentCleaning System.</b> Das intelligentCleaning System bietet maximale Bequemlichkeit ohne Leistungseinschränkungen. Während bei anderen Trocknern der Filter nach jedem Vorgang gereinigt werden muss, reduziert das intelligentCleaning System diesen Aufwand auf ein Minimum.
	<b>Intensiv-Programm 70°C</b> Programm für weniger Empfindliches wie Töpfe. Sie werden bei 70°C hygienisch sauber.
	<b>Intensivhitze</b> Oberhitze mit zusätzlicher intensiver Unterhitze. Geeignet für alle Gerichte und Gebäcke, die knusprige, schnell abgebackene Böden erfordern, sowie für schlecht leitende oder reflektierende Backformen, beispielsweise aus Weißblech.
	<b>Optimales Spülergebnis bei gemischter Beladung: die intensiveZone.</b> Das Zuschalten der intensiveZone sorgt bei hartnäckigen Verschmutzungen in allen Programmen für mehr Sprühdruk im Unterkorb. Im Oberkorb bleibt das Programm unbeeinflusst. Empfindliches Geschirr wird dort weiterhin schonend gespült.
	<b>Effizient, langlebig und leise: der iQdrive-Motor.</b> Ob weniger Energieverbrauch bei gleicher Leistung, kurze Programmzeiten mit besten Ergebnissen oder selbst bei höchsten Schleuderzahlen angenehm leise – das alles ist für den bürstenlosen iQdrive-Motor kein Problem. Und bei all diesen Vorteilen läuft er noch nahezu verschleißfrei.
	<b>Eine neue Art Ihren Trockner zu bedienen: iSelect Display.</b> Die Smartphone-ähnliche Benutzeroberfläche macht die Auswahl des richtigen Trocken-Programms intuitiv und einfach.
K	
	<b>Kindersicherung</b> Mit der Kindersicherungstaste ist jedes Kochfeld schnell und einfach gegen unbefugtes Bedienen geschützt. Sie blockiert auf Tastendruck sämtliche Funktionen des Kochfelds. Erneutes Drücken der Kindersicherungstaste für mehrere Sekunden löst diese Verriegelung wieder.
	<b>Deutlich weniger bügeln: das Knitterschutz-System.</b> Ein Knopfdruck reicht, schon wird die Wäsche sowohl schonend als auch gleichmäßig entwässert und bekommt deutlich weniger Falten. Dies erleichtert das Bügeln besonders von Hemden und Blusen.
	<b>Leicht zu öffnen, leicht zu schließen: die Komfort-Tür.</b> Der speziell entwickelte Schließmechanismus ermöglicht ein extraleichtes Öffnen und Schließen der Tür. Zudem hat die Komfort-Tür einen Öffnungswinkel von 180°, was ein besonders komfortables Be- und Entladen der Waschmaschine ermöglicht.
	<b>Kühlwagen</b> Um Flaschen und größere Gefäße stehend zu lagern.
L	
	<b>LED-Beleuchtung: Bringt mehr Licht ins Dunkel.</b> Die neuen, langlebigen LED-Leuchten sind flach in die Seitenwände integriert und leuchten den Innenraum gleichmäßig und perfekt aus, ohne Sie zu blenden.








L	<p><b>Das riesige LED-Display der neuen iQ 700.</b> Individuelle Programmeinstellungen sind über die darunterliegenden Tasten ebenso komfortabel wie einfach anwählbar.</p> <p><b>Lagerzeit bei Störung</b> Gibt an, wie lange das Gefriergut bei Stromausfall unbeschadet gelagert werden kann.</p> <p> <b>lowFrost-Technik: Schnelles Abtauen leicht gemacht.</b> Bei Reif- und Frostbildung erhöht sich der Stromverbrauch der Kältegeräte: Dank innovativer lowFrost-Technik mit speziellem Verdampfer ist bei den neuen coolEfficiency-Geräten nicht nur die Eisbildung deutlich geringer und homogener, sondern auch das Abtauen deutlich schneller als bei herkömmlichen Systemen.</p>
M	<p> <b>multiAirflow-System: Sorgt für gleichmäßige Kühlung auf allen Ebenen.</b> Für konstante Temperaturen verteilt das multi-Airflow-System die Luft gleichmäßig im Kühlraum. Frisch eingelagerte Lebensmittel werden schneller abgekühlt. Und die frische Qualität der Lebensmittel lässt sich besser erhalten.</p> <p> <b>Höchste Präzision mit Intuition: multiTouch LED Display.</b> Dieses Full-Touch-Display ermöglicht die intuitive Steuerung jeder Funktion der Waschmaschine/des Trockners – ganz ohne Knöpfe. Verschiedene LED- und Tonsignale geben sowohl visuelles als auch akustisches Feedback und sorgen so für eine uneingeschränkte Kontrolle.</p> <p> <b>Merkt sich, was Sie wollen: myFavourite.</b> Sie wissen, was Sie wollen – Ihr Trockner merkt es sich. Denn mit myFavourite können Sie ganz einfach Ihre Lieblingskombination aus Programm und Option abspeichern. Ein Druck auf das Display startet das Trocknen und erspart Ihnen so, die Einstellungen jedes Mal wiederholt vornehmen zu müssen.</p> <p> <b>Ihr persönliches Waschprogramm: myFavourite.</b> Mit der Memoryfunktion myFavourite können Sie Ihr Lieblingswaschprogramm mit nur einer Berührung auf dem multiTouch LED Display starten. myFavourite speichert die gewünschte Kombination aus Programm und Option und erspart Ihnen so die erneute Einstellung beim nächsten Waschgang.</p> <p> <b>Trocknungszeit ist relativ: myTime.</b> Ihre Wäsche trocknet so schnell, wie Sie es sich wünschen. Ob zwanzig Minuten oder fünf Stunden – mit myTime können Sie die Dauer des Trocknungsprogramms ganz flexibel an Ihren Zeitplan anpassen, ohne dabei Kompromisse eingehen zu müssen.</p> <p> <b>Waschzeit nach Wunsch: myTime.</b> Mit myTime wird Ihre Wäsche auch in kurzer Zeit sauber. Passen Sie die Dauer des Waschprogramms Ihren individuellen Bedürfnissen und je nach Verschmutzungsgrad der Wäsche an. Wählen Sie dabei zwischen 20, 30, 40, 50 oder 60 Minuten.</p>
N	<p> <b>noFrost</b> Bei noFrost leitet ein Umluftsystem die Luftfeuchtigkeit aus dem Gefrierraum ab. Folge: Die Luft bleibt trocken. Dies verhindert zuverlässig die Bildung von Eis an den Geräteinnenseiten oder von Reif auf den Lebensmitteln. Das spart viel Zeit und viel Energie.</p>
O	<p> <b>Ober-/Unterhitze</b> Die klassische und bewährte Heizart. Rührkuchen in Formen und Aufläufe gelingen damit am besten. Auch für magere Bratenstücke gut geeignet.</p>





O	<p> <b>Gleichzeitig waschen und imprägnieren: Outdoor/Imprägnieren.</b> Was früher nur in professionellen Reinigungen möglich war, geht jetzt auch zu Hause. Mit dem Outdoor/Imprägnier-Programm von Siemens werden Funktionstextilien wie z. B. Outdoor-Jacken schonend gewaschen und imprägniert, so dass die atmungsaktiven und wasser-abweisenden Eigenschaften erhalten bleiben.</p> <p> <b>Trocknet Spezialfasern besonders schonend: das Outdoor-Trocknungsprogramm.</b> Funktionstextilien brauchen eine schonende Behandlung auch beim Trocknen. Gerade die aufgeklebten Nähte sind besonders hitzegefährdet. Deshalb setzt das Outdoor-Trocknungsprogramm eine konstant niedrige, nicht schwankende Temperatur ein.</p>
P	<p> <b>Pizzastufe</b> Ideal für Tiefkühlprodukte wie beispielsweise Pizza oder Pommes frites. Um die erforderliche intensive Hitze schnell zu erzeugen, wird die 3D-Heißluft noch durch zusätzliche Unterhitze ergänzt.</p>
R	<p> <b>rackMatic</b> An den Korbenseiten befinden sich spezielle Vorrichtungen. Werden diese gedrückt, lässt sich der Oberkorb bequem in 3 Stufen in der Höhe verstellen. Das erleichtert das Be- und Entladen, gerade auch bei großen Töpfen oder Tellern.</p> <p><b>Regenerier-Elektronik</b> Sie erkennt, ob und wann die Regenerierung des Enthärters notwendig ist, und spart damit Wasser und Salz.</p> <p> <b>Reiniger-Automatik</b> Egal ob Sie Pulver-, Flüssig- oder Kombireiniger verwenden – automatisch immer ein optimales Reinigungs- und Trocknungsergebnis.</p> <p><b>Restwärmeanzeige</b> Die 2-stufige Restwärmeanzeige informiert bei Glaskeramik-Kochfeldern und -Kochstellen über die verbleibende Restwärme – individuell für jede Kochzone.</p>
S	<p><b>Sanft 40 °C</b> Gläser z. B. werden in diesem Programm bei 40 °C besonders schonend gereinigt.</p> <p><b>Schnell 45 °C</b> Spülen in nur 29 Minuten. Mit halber Beladung erzielen Sie in 29 Minuten eine perfekte Reinigung bei Reinigungswirkungsklasse A, die maximale Temperatur beträgt 45 °C.</p> <p><b>Schnellaufheizung</b> Die zuschaltbare Schnellaufheizung heizt den Backofen besonders zügig auf – ohne höheren Energieverbrauch. So ist beispielsweise in ca. 5 Minuten auf eine Temperatur von 175 °C vorgeheizt (bei der Heizart 3D-Heißluft).</p> <p><b>Selbstreinigendes Filtersystem</b> Durch spezielle Wasserführung reinigen sich die Filter nahezu von selbst. Im Gegensatz zu herkömmlichen Systemen durchfließt das Spülwasser vier Filterstufen. Vorteil: höhere Reinigungswirkung bei gleicher Wasserzufuhr.</p> <p> <b>Trocknen ohne Hindernisse: selfCleaning Condenser.</b> Damit Ihr Trockner so energieeffizient wie am ersten Tag bleibt, verhindert der selfCleaning Condenser ein Verstopfen durch Fusseln und Flusenartikel – diese werden bei jedem Zyklus aus dem System gespült. Das Ergebnis: ein stets flusenfreier Kondensator, der den Energieverbrauch dauerhaft niedrig hält.</p> <p> <b>sensoFresh</b> Die Spuren von Zigarettenrauch oder Küchengerüchen lösen sich jetzt einfach in Luft auf: das sensoFresh Programm bietet Geruchsbeseitigung in kürzester Zeit – sogar für besonders empfindliche und nicht waschbare Textilien. Aktivsauerstoff neutralisiert die Gerüche in nur 30 bis 45 Minuten, abhängig von der Intensität des Geruchs.</p>



S	
	<b>servoSchloss</b> Schließt die Tür sanft und fast von alleine – ein leichter Druck genügt.
	<b>Sicherheitsabschaltung</b> Sie schaltet den Herd, den Backofen, das Kochfeld oder die Kochstelle in Abhängigkeit von der gewählten Leistungsstufe nach einer gewissen Zeit selbsttätig ab.
	<b>Die neue softTrommel: besonders schonend und wirkungsvoll.</b> Die besonders schonende softTrommel gestattet eine noch schnellere Durchflutung Ihrer Wäsche – wirkungsvoll unterstützt durch die neuen asymmetrischen Mitnehmer. Somit ist eine schnelle, sichere und schonende Wäschepflege gewährleistet.
	<b>sportivePlus-Programm: das Spezialprogramm für moderne Funktionstextilien.</b> Moderne Mikrofasern, gleichermaßen luftdurchlässig wie wasserdichte Membrantextilien und empfindliche Nähte bedürfen einer speziellen Pflege. Mit dem sportivePlus-Programm werden Funktionstextilien extraschonend gewaschen und sie behalten ihre atmungsaktiven Eigenschaften.
	<b>superGefrieren</b> Damit bereits Tiefgefrorenem beim Einlegen wärmerer Lebensmittel Kälte nur geringfügig entzogen wird, kann die Taste superGefrieren bis zu 24 Stunden vorher aktiviert werden. Die Innenraum-Temperatur senkt sich dann automatisch.
	<b>superKühlen</b> Die Temperaturen im Kühlraum werden durch Aktivieren der Taste schnell auf +2°C gesenkt, wenn zusätzlich wärmere Lebensmittel in den Kühlraum kommen. Das verhindert unerwünschten Temperaturentzug bei bereits gut gekühlten Lebensmitteln. Max. nach 6 Stunden schaltet sich das Superkühlprogramm automatisch wieder aus.
	<b>Weltrekord. Das erste 15-Minuten-Waschprogramm: super15.</b> Das super15-Programm reinigt die Wäsche in unglaublichen 15 Minuten. Mit Hauptwäsche, Spülen und Schleudern. Damit ist es ideal für alle, die ihre Wäsche schnell wieder sauber haben möchten.
	<b>Das erste 40-Minuten-Trocknungsprogramm von Siemens: super40.</b> Die mit dem super15-Waschprogramm gewaschene Wäsche ist durch einen optimierten Temperaturverlauf und die angepasste Abkühlphase in nur 40 Minuten wieder trocken.
T	
	<b>Auf Knopfdruck kindersicher: die elektronische Tastensperre.</b> Halten Sie die Taste für die Kindersicherung 4 Sekunden gedrückt, und Ihr Geschirrspüler ist vor Kinderhänden oder versehentlicher Tastenberührung sicher. Zusätzlich haben einige Geschirrspüler auch noch eine mechanische Kindersicherung, die das Öffnen der Tür während des Spülgangs verhindert.
	<b>Mehr Übersicht, mehr Bedienkomfort: das neue TFT-Display.</b> Mit dem neuen, hochauflösenden TFT-Display fällt das Trocknen besonders leicht. Denn es präsentiert alle aktivierten Programminformationen auf einen Blick – klar unterteilt, besonders übersichtlich und somit schnell zu erfassen. Individuelle Programmeinstellungen sind über die umliegenden Tasten ebenso komfortabel wie einfach anwählbar. Und sofort zur Kontrolle im Display Schwarz auf Weiß ablesbar.
	<b>titanGlanz Email</b> Hell, brillant und reinigungsfreundlich.

T	
	<b>Erfüllt höchste Ansprüche an Hygiene: das Trommel reinigen Programm.</b> Das Programm zum Reinigen der Waschtrommel verhindert die Entstehung von Gerüchen innerhalb der Trommel. Aktivsauerstoff verhindert, dass sich geruchsbildende Bakterien ansammeln und garantiert dadurch eine hygienisch saubere Waschmaschine.
U	
	<b>Umluftbetrieb</b> Essen und Dunstabzugshauben mit Umluftbetrieb saugen den Kochdunst ein, reinigen ihn im Fett- und Aktivfilter und leiten saubere Luft wieder in den Raum zurück.
	<b>Umluft-Grill-System</b> Gezielte Hitze von allen Seiten: Das Umluft-Grill-System ersetzt bei der Zubereitung großer Bratenstücke den Drehspieß. Grill und Gebläse werden abwechselnd geschaltet und unerwünschte Fettspritzer reduziert.
	<b>Unterbauhauben</b> Traditionelle Bauform. Zur Befestigung an einer Wand oder unter einem Oberschrank.
	<b>Unterhitze</b> Die spezielle Heizart zum Nachbacken oder -bräunen von unten. Auch zum Einkochen ist sie bestens geeignet.
V	
	<b>Verbrauchsanzeige: Wasser- und Stromverbrauch immer im Blick.</b> Schon vor dem Start des Waschprogrammes zeigt Ihnen das Display den Verbrauch von Wasser und Strom an. In jeweils 1–5 Strichen wird die Menge des Verbrauchs signalisiert, von sparsam bis normal. So kann schon zum Start entschieden werden, welches Programm die optimale Nutzung von Wasser und Zeit gewährleistet.
	<b>Besonders schnell oder besonders energiesparend waschen: varioPerfect.</b> Mit der neuen varioPerfect-Bedienlogik entscheiden Sie, was Ihnen wichtig ist. Mit speedPerfect waschen Sie extrem zeitsparend und mit ecoPerfect besonders energiesparend. Für ein optimales Waschergebnis wird der Waschprozess automatisch angepasst.
	<b>Jedes Geschirrtel findet seinen Platz: die varioFlex Pro-Körbe.</b> Die varioFlex Pro Körbe bieten reichlich Platz für hohen Beladekomfort. Hierzu dienen die 3 umlegbaren und teilbaren Etagere im Oberkorb als auch die jeweils 6/8 (modellabhängig) Klappstachelreihen im Ober- und Unterkorb. Jedes Besteck oder Geschirrtel, von klein bis groß, findet hier den richtigen Platz. Zusätzlich sorgen die blauen Verstellmarkierungen für ein schnelles und individuelles Anpassen der Körbe an Ihre Geschirrauswahl. Alle varioFlex Pro-Körbe, in einem iQ 700 Geschirrspüler, verfügen darüber hinaus über flexible Klappstachelreihen. Die Halterungen für Geschirr können nun noch flexibler angepasst werden. Jede zweite Klappstachel im vorderen Bereich des Unterkorbs ist umklappbar. Der Stachelabstand ist hierdurch veränderbar, der Korb bietet so mehr Platz und stabilen Stand für tiefe Schüsseln und sperriges Geschirr.
	<b>varioFlex Plus-Körbe</b> Sowohl die 3 umlegbaren und teilbaren Etagere im Oberkorb als auch die jeweils 6 Klappstachelreihen im Ober- und Unterkorb schaffen ein Höchstmaß an Flexibilität beim Beladen. Im Unterkorb machen Gläseranlagebügel eine zweireihige Gläserbeladung möglich. So können Sie beim Verstauen von Töpfen, Pfannen, Gläsern, Tellern und Besteck alles so umklappen, wie Sie es am besten brauchen.
	<b>varioFlex-Körbe</b> Der Oberkorb ist mit 3 klappbaren und teilbaren Etagere sowie 2 Klappstachelreihen bestückt, der Unterkorb mit 4 Klappstachelreihen. Das schafft Freiraum beim Beladen. Zudem erleichtern die Griffe an beiden Körben das Herausziehen.

<b>V</b>
 <p><b>VARIO-Großflächengrill</b> Ermöglicht professionelles Grillen im Backofen und ist geeignet für größere Mengen an Grillgut. Die gewünschte Bräunung kann durch die Einstellung von 3 Stufen erreicht werden, so dass der VARIO-Großflächengrill für alle Zubereitungsvarianten von großer Hitze (z. B. für Steaks) bis zum sanften Bräunen (z. B. Grats) geeignet ist.</p>
 <p><b>VARIO-Kleinflächengrill</b> Verfügt über das komplette Leistungsspektrum des VARIO-Großflächengrills, wobei nur der mittlere Teil des Grillheizkörpers beheizt wird. Dies spart bei kleineren Mengen Grillgut bis zu einem Drittel Energie.</p>
 <p><b>Unterstützt eine individuelle Wäschepflege: die 1–6-kg-varioSoft-Trommel.</b> Die einzigartige Tropfenform mit einer steilen und einer flachen Flanke und die asymmetrisch geschwungenen Mitnehmer ergänzen sich perfekt. Für eine individuelle Behandlung der Wäsche – und damit für eine schnelle, schonende und energiesparende Wäschepflege.</p>
 <p><b>Mehr Flexibilität. Mehr Beladungsmöglichkeiten: die höhenverstellbaren Schubladen Plus und Pro.</b> Die varioSchublade Plus gestaltet nicht nur das Beladen des Geschirrspülers flexibler, sondern ist sogar selbst flexibel zu verstellen. Mit den höhenverstellbaren Seitenteilen und den umlegbaren Klappstachelreihen im vorderen Mittelbereich bietet sie Platz für Messer mit breiten Griffen, Suppenkellen, Tee- und kleine Kaffeetassen.</p>
 <p>Zusätzlich zu den Eigenschaften der varioSchublade Plus bietet die varioSchublade Pro mit ihren blauen Verstellmarkierungen noch mehr Hilfestellung zur Anpassung an Ihre individuelle Beladung. Ob normales Besteck, Kochbesteck oder kleines Geschirr: In der optimierten varioSchublade Pro ist genug Platz für alle da. Und durch diese zusätzliche Beladungsebene haben Sie automatisch auch mehr Platz für großes Geschirr, ganz gleich nach welchem Anlass.</p>
 <p><b>varioSchublade</b> Diese zusätzliche Beladungsebene bietet mehr Platz als nur für Besteck. Nämlich auch für Suppenkellen oder kleine Geschirrtile wie Espressotassen. Und da der Besteckkorb im Unterkorb entfällt, ist jetzt dort sogar für bis zu 14 Maßgedecke Platz.</p>
 <p><b>varioSpeed</b> Mit Drücken der varioSpeed-Taste verkürzt sich die Spülzeit um bis zu 50 %. Die verkürzte Zeit erscheint sofort in der Restzeitanzeige. Das Ergebnis: innerhalb kürzester Zeit immer perfekt sauberes und getrocknetes Geschirr.</p>
<p><b>Ihr Gefrierraum für individuelle Platzansprüche: die varioZone.</b> Die Innenräume der Siemens-Gefriergeräte können Sie jederzeit auf die jeweiligen Platzbedürfnisse einstellen. Einfach die Gefrierfächer und Glasplatten herausziehen – und schon lässt sich z. B. ein ganzer Lachs ideal lagern.</p>
<p><b>Verschlussanzeige</b> Ein roter Punkt signalisiert, wenn der Gefrierraum nicht ganz geschlossen ist.</p>
<p><b>Versenkbarer Drehwähler</b> Die Drehwähler, die besonders gut zu bedienen sind, können nur in der „Aus“-Stellung versenkt werden. Außerdem signalisiert die geschlossene Front auf einen Blick, dass der Herd nicht in Betrieb ist – unbeabsichtigtes Bedienen ausgeschlossen.</p>
<p><b>Vollelektronische Steuerung</b> Alle Kochfelder und Kochstellen von Siemens verfügen über eine vollelektronische Steuerung für höchste Präzision und Zuverlässigkeit. Durch den Einsatz innovativer Elektronik kann jede Kochzone mit insgesamt 17 Stufen besonders fein reguliert werden. Das ist stets dann besonders wichtig, wenn es auf exakte Temperaturen ankommt, z. B. beim Schmelzen.</p>

<b>V</b>
<p><b>Vollglas-Innentür</b> Die Innenseite der Backofentür besteht aus einer Vollglasscheibe. Sie bietet ungehindert Einblick in den Innenraum und lässt sich leicht reinigen. Zugleich kann sie als Abstellfläche genutzt werden. Sie ist bei Bedarf abnehmbar.</p>
<p><b>Voll integrierbare Geschirrspüler</b> Der Geschirrspüler verschwindet komplett hinter der Original-Möbelfront. Bedienelemente und Anzeigen befinden sich in der Oberkante der Tür. So kann das Gerät bequem im Stehen betätigt werden.</p>
<b>W</b>
 <p><b>Fügt sich passgenau ein: kein Seitenwandabstand nötig.</b> Die neuen coolFlex Kältegeräte von Siemens mit Skin-Kondensator-Technologie können Sie jetzt ohne Abstand zu beiden Seitenwänden platzieren. Und dank innovativer Scharniertechniken lassen sich die Schubladen auch bei einem Türöffnungswinkel von 90° herausziehen. Dies ermöglicht Ihnen besten Bedienkomfort.</p>
 <p><b>Höchste Wassereffizienz durch präzise Beladungserkennung: waterPerfect Plus.</b> Die ausgeklügelte Sensorik des intelligenten Wassermanagement-Systems waterPerfect Plus sorgt für höchste Wassereffizienz. Sie erkennt nicht nur Textilart, sondern auch präzise in 256 Abstufungen die jeweilige Beladungsmenge. Abhängig von diesen beiden Faktoren wird dann die erforderliche Wassermenge bestimmt – ebenso automatisch wie exakt.</p>
<p><b>Wärmetauscher</b> Die Gläser werden glänzend und hygienisch gespült. Denn das Geschirr wird ohne Zufuhr von verunreinigter Außenluft getrocknet. Dies spart sogar noch Strom, da die Energie des erwärmten Spülwassers im folgenden Spülgang verwendet wird. So entstehen auch keine Dampf Wolken beim Türöffnen nach Programmende.</p>
<p><b>Wechselspül-Technik</b> Ein Wellensprüharm bringt z. B. im Oberkorb das Geschirr mit Wasserstrahlen in Kontakt, während unten das Reinigungsmittel einwirkt. Das spart bei verbesserter Reinigung bis zu 20% Wasser.</p>
<p><b>Wellensprüharme</b> Einzigartige Form der Wellensprüharme für beste Spülergebnisse: Die Wasserstrahlen behindern sich nicht gegenseitig und gelangen von allen Seiten gezielt an das Geschirr.</p>
 <p><b>Wäscht schonender als eine Handwäsche: das Wolle-Handwaschprogramm.</b> Stecken Sie Ihre empfindliche Wäsche aus Wolle oder Kaschmir ruhig in die Waschmaschine. Denn das Wolle-Handwaschprogramm wäscht besonders sanft, spült gründlich und schleudert ganz sanft.</p>
<b>Z</b>
 <p><b>Für glänzende Spülergebnisse. Glanz trocken mit Zeolith-Mineralien.</b> Zwar ist in den Geschirrspülern das Zeolith-Mineral für Sie unsichtbar, aber die Vorteile sind unübersehbar. Denn das Naturprodukt wandelt die Feuchtigkeit in Wärmeenergie um. Dadurch sorgt es für eine energieeffiziente Trocknung des Geschirrs.</p>
<p><b>Zuschaltbare Bräterzone</b> Zur optimalen Aufheizung von ovalem Kochgeschirr, wie z. B. Brättern, kann eine Kochzone auf die Größe eines ovalen Bräters erweitert werden. Die Zuschaltung erfolgt durch eine Sensor-Taste.</p>
<p><b>Zweikreis-/Dreikreis-Kochzonen</b> Da der Kochzonen Durchmesser passend zur Topfgröße gewählt werden kann, ermöglichen die Zweikreis- und Dreikreis-Kochzonen flexibles und Energie sparendes Kochen. Sie sind einfach per Sensor-Taste umzuschalten.</p>
<p><b>Zwischenbauhauben</b> Sie werden zwischen zwei Oberschränke montiert und mit einer Original-Möbeltür oder einer Edelstahlfront (Sonderzubehör) verkleidet.</p>



# Passend für jeden Anspruch: Ihr Siemens Service für Hausgeräte.

Das vielfältige Siemens Service-Angebot:  
Entdecken Sie individuelle Möglichkeiten für eine optimale Geräteleistung.



Info-Line

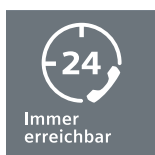
## Mehr Beratungsqualität vor und nach dem Kauf: die Siemens Info-Line.

Die Mitarbeiter der Siemens Info-Line beantworten gerne und fachkundig alle Ihre Fragen zu den modernen Hausgeräten von Siemens. Ob vor oder nach dem Kauf – hier erhalten Sie alle Informationen zu unseren Geräten, deren Funktionen, Leistungen und Handhabung. Und für eine persönliche Beratung erwarten Sie unsere Mitarbeiter in unserem ServiceShop.



## Schneller bei Ihnen vor Ort: durch unser flächendeckendes Netz aus Service-Spezialisten.

Mit einem der größten Werkskundendienste Österreichs und einem flächendeckenden Servicenetz mit über 70 eigenen, bestens ausgebildeten Technikern können wir gewährleisten, dass unsere Service-Spezialisten in Reparaturfällen immer schnell direkt bei Ihnen vor Ort sind. Im Regelfall innerhalb von 48 Stunden.



Immer  
erreichbar

## Rund um die Uhr für Sie da: der Siemens-Reparaturservice.

Ihr Siemens-Werkskundendienst ist an 365 Tagen rund um die Uhr telefonisch für Sie erreichbar. Rufen Sie uns bei einer Störung an Ihrem Siemens-Hausgerät einfach an. Wir vereinbaren gerne einen individuellen Termin mit Ihnen. Darüber hinaus steht Ihnen jederzeit der Siemens-Service-Assistent zur Verfügung.





**Beispiellose Gerätequalität ist garantiert:  
die 2-Jahres-Herstellergarantie.**

Alle Siemens-Hausgeräte werden in bester Material- und Verarbeitungsqualität produziert. Dafür stehen wir bei Ihnen im Wort – mit einer Herstellergarantie von zwei Jahren auf jedes einzelne Gerät und auf jede durch den Siemens-Werkskundendienst ausgeführte Reparatur, gemäß unserer Garantiebedingungen.



**2-Jahres-Herstellergarantie + 3 Jahre Verlängerung =  
5 Jahre Zufriedenheit.**

Mit der Zufriedenheitsgarantie von Siemens bieten wir Ihren Kunden die Möglichkeit, die Herstellergarantie von zwei Jahren um weitere drei Jahre zu verlängern. Einfach und schnell, in wenigen Schritten. Die Garantieverlängerung gilt für alle Hausgeräte von Siemens. Die Anlage eines My Siemens-Accounts sowie die Registrierung des Hausgerätes sind notwendig, um die Verlängerung zu aktivieren. Hierfür benötigt Ihr Kunde eine persönliche E-Mail-Adresse. Für die Registrierung hat er ab Kaufdatum zwei Jahre Zeit – und das ganze ohne Papierkrieg.



**Zubehör und Ersatzteile in bester Qualität:  
der Rundum-Service von Siemens.**

Niemand kennt Siemens-Geräte besser und kann Sie kompetenter über unser umfangreiches Angebot an Zubehör sowie an geprüften Reinigungs- und Pflegemitteln beraten als unsere hochqualifizierten Mitarbeiter. Vor allem wenn es um Original-Ersatzteile geht, die auch nach vielen Jahren noch geliefert werden können. Bestellungen nehmen wir jederzeit gerne telefonisch oder online im eShop entgegen.



**Professionelle Beratung und exzellenter Service von Siemens – ein Geräteleben lang.**

Mit einem Siemens Gerät entscheiden Sie sich nicht nur für innovative Technik und Design. Sie genießen einen gleichermaßen professionellen Service, der Ihnen rund um die Uhr an 365 Tagen im Jahr mit einer qualifizierten Beratung und umfassendem Leistungsportfolio zur Seite steht.

**Eine Rufnummer für all Ihre Anliegen: 0810 550 522**

Siemens Info-Line Produktinformationen sowie Espresso-Hotline	Reparaturservice Terminvereinbarungen	Ersatzteilservice Zubehör- und Ersatzteilbestellungen
Mo - Do: 8.00 - 17.00 Uhr Fr: 8.00 - 13.00 Uhr	24 Stunden, 7 Tage die Woche	24 Stunden, 7 Tage die Woche
<a href="mailto:vie-produktinfo@bshg.com">vie-produktinfo@bshg.com</a>	<a href="http://siemens-home.bsh-group.at/service">siemens-home.bsh-group.at/service</a>	<a href="http://siemens-home.bsh-group.at/shop">siemens-home.bsh-group.at/shop</a>

Bestell-Nr. Q8ASP00288

Änderungen und Liefermöglichkeiten sowie geringe Farbschwankungen bei Kunststoffteilen vorbehalten.

® Eingetragenes Warenzeichen.

© 2017 by BSH Hausgeräte Gesellschaft mbH, 1100 Wien.

Die BSH Gruppe ist eine Markenlizenznehmerin der Siemens AG.

Nachdruck, auch auszugsweise,  
nur mit Genehmigung des Herausgebers.

Printed in Austria 11/2017 (MM/Berger).

[siemens-home.bsh-group.at](http://siemens-home.bsh-group.at)

#### Unser Siemens-Partner im Außendienst

Frau/Herr

---

Mobil

---

Telefon

---

Fax

---

E-Mail

---

#### Unser Siemens-Partner im Innendienst

Frau/Herr

---

Mobil

---

Telefon

---

Fax

---

E-Mail

---