


# Modos Demo Lavadoras y secadoras.

**WM14U940EU, WT47X940EU** Modo Demo

**Activar el modo demo:**

- 1.- Apaga y enciende la lavadora/secadora.
- 2.- Pulsar la tecla de apertura de puerta durante 5 segundos.
- 3.- Selecciona el modo Demo.
- 4.- El modo demo está activado

**Desactivar el modo demo:**  
Apagar la lavadora/secadora.




**Aviso:** el modo demo se activa automáticamente tras un corte de electricidad.

**WD14U540ES** Modo Demo

**Activar el modo demo:**

- 1.- Encender la lavadora (Se debe ejecutar el modo demo en los primeros 15 segundos tras encender la lavadora).
- 2.- Pulsar y mantener la tecla "60°".
- 3.- Seleccionar la posición 3 (Mix).
- 4.- Se activa el modo demo.

**Desactivar el modo demo:**  
Apagar la lavadora.



**Aviso:** el modo demo se activa automáticamente tras un corte de electricidad.

**WM16W79XES, WM16W790ES, WM14W780ES, WM16W690EE, WM16W570EE** Modo Demo

**Activar el modo demo:**

- 1.- Encender la lavadora.
- 2.- Pulsar los botones **ecoPerfect** y **speedPerfect** simultáneamente durante 5 segundos.
- 3.- Se activa el modo demo.

**Desactivar el modo demo:**  
Apagar la lavadora.




**Aviso:** el modo demo se activa automáticamente tras un corte de electricidad.

**WM14T61XES, WM14T619ES** Modo Demo

**Activar el modo demo:**

- 1.- Encender la lavadora (se debe ejecutar el modo demo en los primeros 15 segundos tras encender la lavadora).
- 2.- Seleccionar el programa en **1ª posición "algodón"** con el mando.
- 3.- Pulsar y mantener la tecla "60°".
- 4.- Seleccionar el programa en la **3ª posición "sintéticos"** con el mando.
- 5.- Se activa el modo demo.

**Desactivar el modo demo:**  
Apagar la lavadora.



**Aviso:** el modo demo se activa automáticamente tras un corte de electricidad.

**WM14T46XES, WM14T491ES, WM14T49XES, WM14T469ES, WM12T49XES, WM12T469ES, WM10T469ES, WU14Q48XES, WU14Q468ES, WU12Q48XES, WU12Q468ES** Modo Demo

**Activar el modo demo:**

- 1.- Apagar y encender de nuevo la lavadora (se debe ejecutar el modo demo en los primeros 15 segundos tras encender la lavadora).
- 2.- Seleccionar el programa en la **1ª posición "algodón"** con el mando.
- 3.- Pulsar y mantener la tecla "centrif."
- 4.- Selecciona el programa en la **5ª posición "mix"** con el mando.
- 6.- Se activa el modo demo.

**Desactivar el modo demo:**  
Apagar la lavadora.




**Aviso:** el modo demo se activa automáticamente tras un corte de electricidad.

**WM14N26XES, WM14N260ES, WM12N260ES** Modo Demo

**Activar el modo demo:**

- 1.- Encender la lavadora (se debe ejecutar el modo demo en los primeros 15 segundos tras encender la lavadora).
- 2.- Seleccionar el programa en la **1ª posición "algodón"** con el mando.
- 3.- Pulsar y mantener la tecla "centrif."
- 4.- Selecciona el programa en la **5ª posición "lana"** con el mando.
- 5.- Se activa el modo demo.

**Desactivar el modo demo:**  
Apagar la lavadora.




**Aviso:** el modo demo se activa automáticamente tras un corte de electricidad.

**W114W540ES, W112W320ES** Modo Demo

**Activar el modo demo:**

- 1.- Encender la lavadora (se debe ejecutar el modo demo en los primeros 15 segundos tras encender la lavadora).
- 2.- Seleccionar el programa en la **1ª posición "algodón"** con el mando.
- 3.- Pulsar y mantener la tecla "centrif."
- 4.- Selecciona el programa en la **5ª posición "express 15/30"** con el mando.
- 5.- Se activa el modo demo.

**Desactivar el modo demo:**  
Apagar la lavadora.




**Aviso:** el modo demo se activa automáticamente tras un corte de electricidad.

**WT45W510EE** Modo Demo

**Activar el modo demo:**

- 1.- Encender la secadora.
- 2.- Seleccionar el programa en la **1ª posición "algodón"** con el mando.
- 3.- Pulsar teclas **"Tipo de secado"** y **"ajuste secado"** simultáneamente durante 5 segundos.
- 5.- Se activa el modo demo.

**Desactivar el modo demo:**  
Apagar la lavadora.



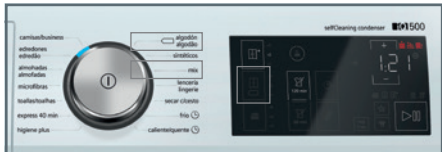
**Aviso:** el modo demo se activa automáticamente tras un corte de electricidad.

**WT7U480ES** Modo Demo

**Activar el modo demo:**

- 1.- Encender la secadora (Se debe ejecutar el modo demo en los primeros 15 segundos tras encender la lavadora).
- 2.- Seleccionar el programa en la **1ª posición "algodón"** con el mando.
- 3.- Pulsar y mantener el botón: **"Seco armario"**.
- 4.- Selecciona el programa en la **3ª posición "Mix"**. Se ilumina.
- 5.- Se activa el modo demo.

**Desactivar el modo demo:**  
Apagar la lavadora.



**Aviso:** el modo demo se activa automáticamente tras un corte de electricidad.