

SIEMENS



Mindre matos. Mer valfrihet.

Upptäck ett nytt perspektiv på matlagning: personlig köksplanering och effektiv borttagning av ånga och matos.

siemens-home.bsh-group.com/se

Siemens. Framtiden flyttar in.



Ett nytt perspektiv på matlagning.

Maximal flexibilitet vid planering av köket.

Bänkfläkten är perfekt integrerad i köksbänken för att ytan ska vara ren och fri. Tack vare den inbyggda ventilationen kan du planera köket som du vill ha det, utan begränsningar – något som är särskilt praktiskt just för kök.

Maximalt lådutrymme.

Bänkfläkten kräver inte mycket utrymme i det nedre kökskåpet, så du kan sätta in kökslådor under spishällen. Du får det utrymme du behöver för att förvara kastruller och andra köksredskap.



Kombinera bra med bättre.

Det bästa med bänkfläkten är inte bara att det ger mer frihet vid köksplaneringen, utan också att den kan installeras i vilket kök som helst. Fläkten är utformad för att passa med olika kombinationer av dominohällar och spishällar, till exempel BBQ grill eller gas.

Två lägen: frånluft och kolfilterdrift.

Frånluft leder omedelbart ut ånga och matos från köket så att du alltid har frisk luft därinne.

Med kolfilterdrift neutraliseras störande lukter så att luften är ren och frisk. Fördelarna med fläkten är uppenbara: Inga ventilationstrummor behövs. Ingen värme ventileras ut på vintern. På sommaren stannar den svala luften från luftkonditioneringen där den bäst behövs – i köket.

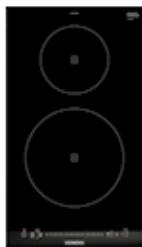
Siemens nya bänkläkt LF16VA570 kombineras med dominohällar och 80 cm induktionshällar.



Domino-hällar



EX375FXB1E flexInduction häll, 30 cm




EH375FBB1E Induktionshäll, 30 cm



ET375FFB1E Glaskeramik häll, 30 cm



ET375FUB1E BBQ Grill, 30 cm




ER326BB70E Gashäll, 2 brännare, 30 cm

Induktionshällar



EX877LYE3E Induktion, 80 cm

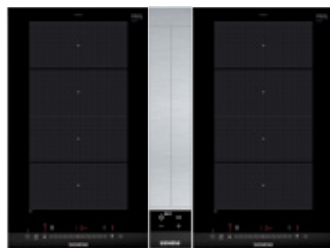


EX877LYC1E Induktion, 80 cm



Möjligheter att kombinera bänkfläkten med Domino-hällar.

Installation 1:
2 Domino-hällar +
1 bänkfläkt

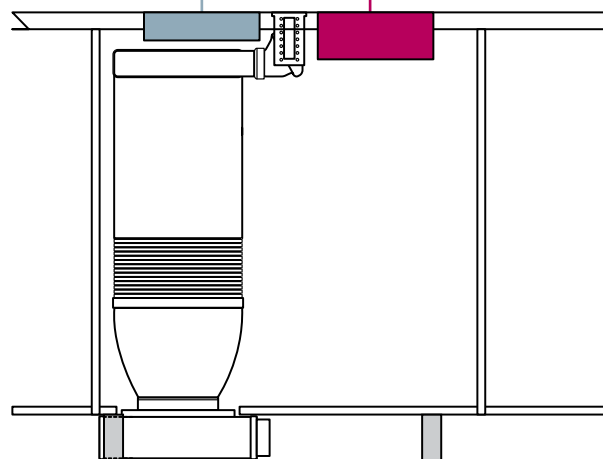
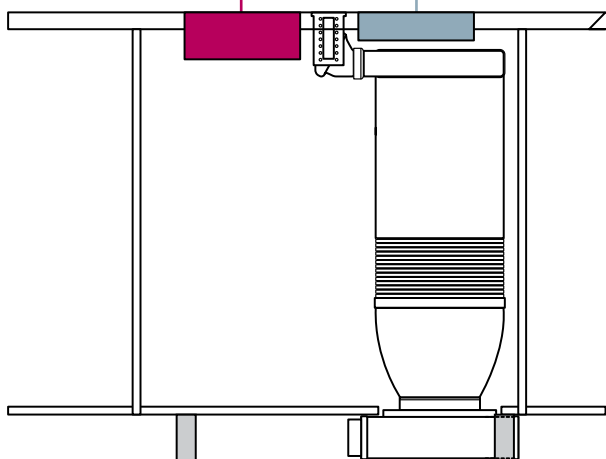
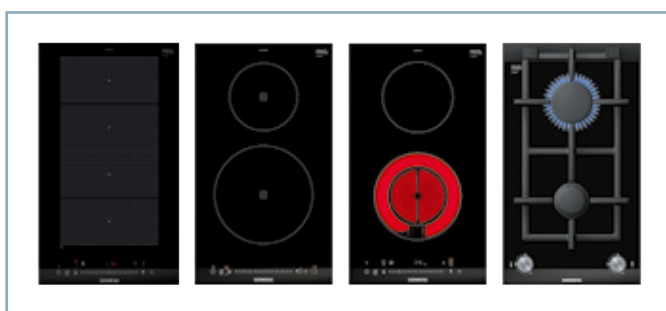


◀30 cm▶

Bredd

◀30 cm▶

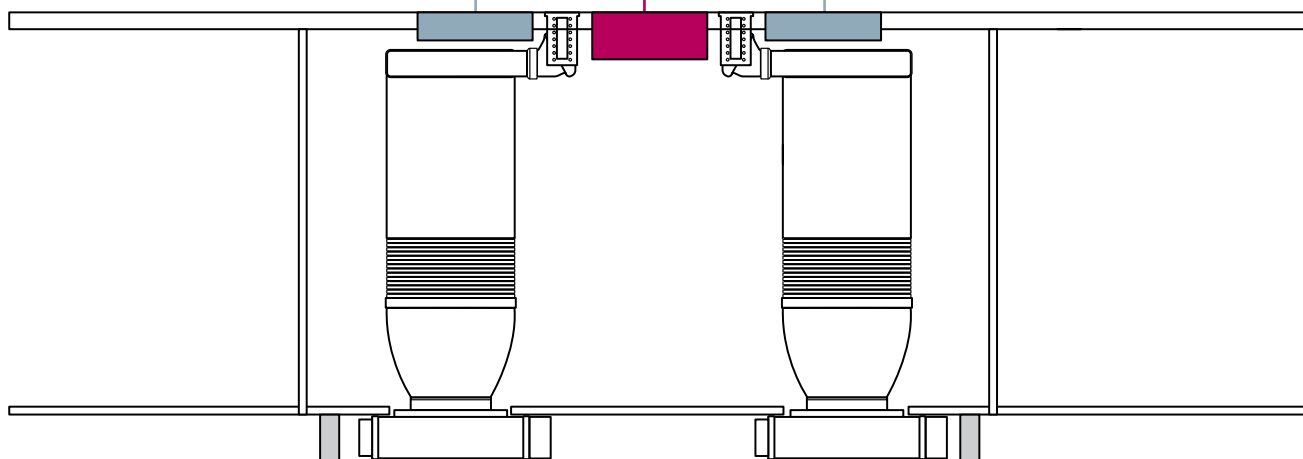
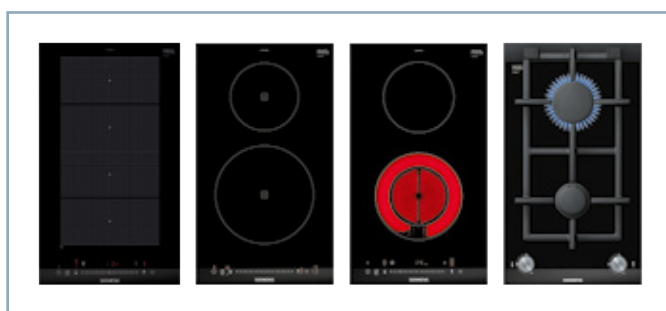
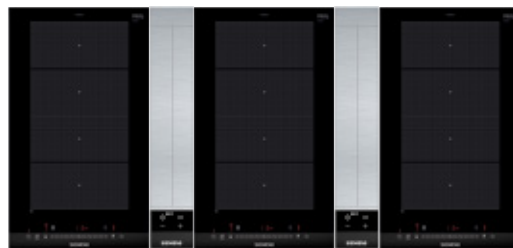
Bredd



Viktigt!

- Högst en specialhäll (BBQ grill) per kombination.
- Specialhällen måste alltid placeras på motsatt sida om luftkanalen.
- Om en Domino med gas installeras ovanför luftutblåset måste gasporten monteras med en 90° vinkeldel.
- I samband med gashäll, använd alltid en gasdeflektorskiva, extra tillbehör LZ58010.

Installation 2:
3 Domino-hällar +
2 bänkfläktar

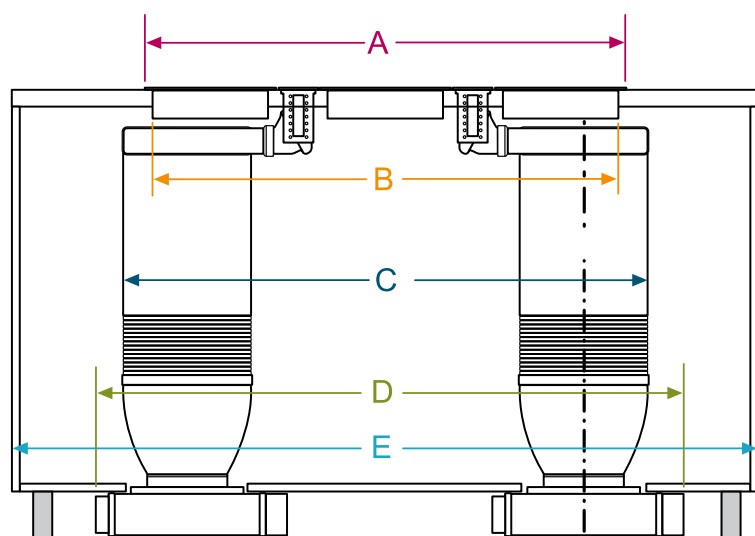


Viktigt!

- Högst en specialhäll (BBQ grill) kan installeras när man kombinerar tre Domino-hällar och två bänkfläktar.
- Specialhällen måste placeras i mitten.
- Om en Domino med gas installeras ovanför luftutblåset måste gasporten monteras med en 90° vinkel.
- I samband med gashäll, använd alltid en gasdeflektorskiva, extra tillbehör LZ58010.



Översikt över bänkläktens dimensioner vid montering.



- A = Synlig bredd på produkten**
- B = Utskärningsmått**
- C = Utrymmeskrav i nederskåp**
- D = Totala mått för produkt-kombinationerna (inklusive fläkt)**
- E = Rekommenderat nederskåp**

Kombinationer med Domino-hällar.

Kombination	Bredd	A	B	C	D	E	Frånluft
Domino häll bänkläkt Domino häll	30 / 9 / 30	698	666	744	max. 795*	min. 900	höger + vänster
Domino häll bänkläkt Domino häll bänkläkt Domino häll	30 / 9 / 30 / 9 / 30	1094	1062	1218	max. 1368*	2 x 800	höger + vänster

Kombination med 80 cm induktionshällar.

Kombination	Bredd	A	B	C	D	E	Frånluft
bänkläkt Häll bänkläkt	9 / 80 / 9**	1000	988	988	1000	1200	höger + vänster

* Måtten kan vara mindre beroende på styrenhetens placering.

** Styrenheter måste placeras på möbelskåp.

Mått i mm

BSH-gruppen är varumärkeslicenstagare till Siemens AG

