

Yünlü Sepeti Kullanma Kılavuzu

Bu kılavuzu dikkatlice okuyunuz. Ancak bu şekilde cihazı güvenli ve doğru bir biçimde kullanmanız mümkün olacaktır. Yünlü sepeti kullanımı esnasında kılavuzdaki talimat ve uyarılar dikkate alınmalıdır.

Yünlü sepeti, makine veya elde yıkanabilen yün tekstil ürünlerinin, kauçuk veya yapay deri spor ayakkabıların ve bez oyuncakların tek olarak kurutulmasını sağlar. Yünlü sepeti tamburla birlikte dönmez. Bu sayede yünlü kumaşlar, spor ayakkabılar ve bez oyuncaklar kurutulabilir. Keçeleşmemesi için yün ıslak durumdayken hareket ettirilmemelidir. Spor ayakkabılar ağırlıklarıyla tambura hasar verebilir. Bez oyuncaklar ağırlıklarıyla ve büyüklükleriyle tambura hasar verebilir.

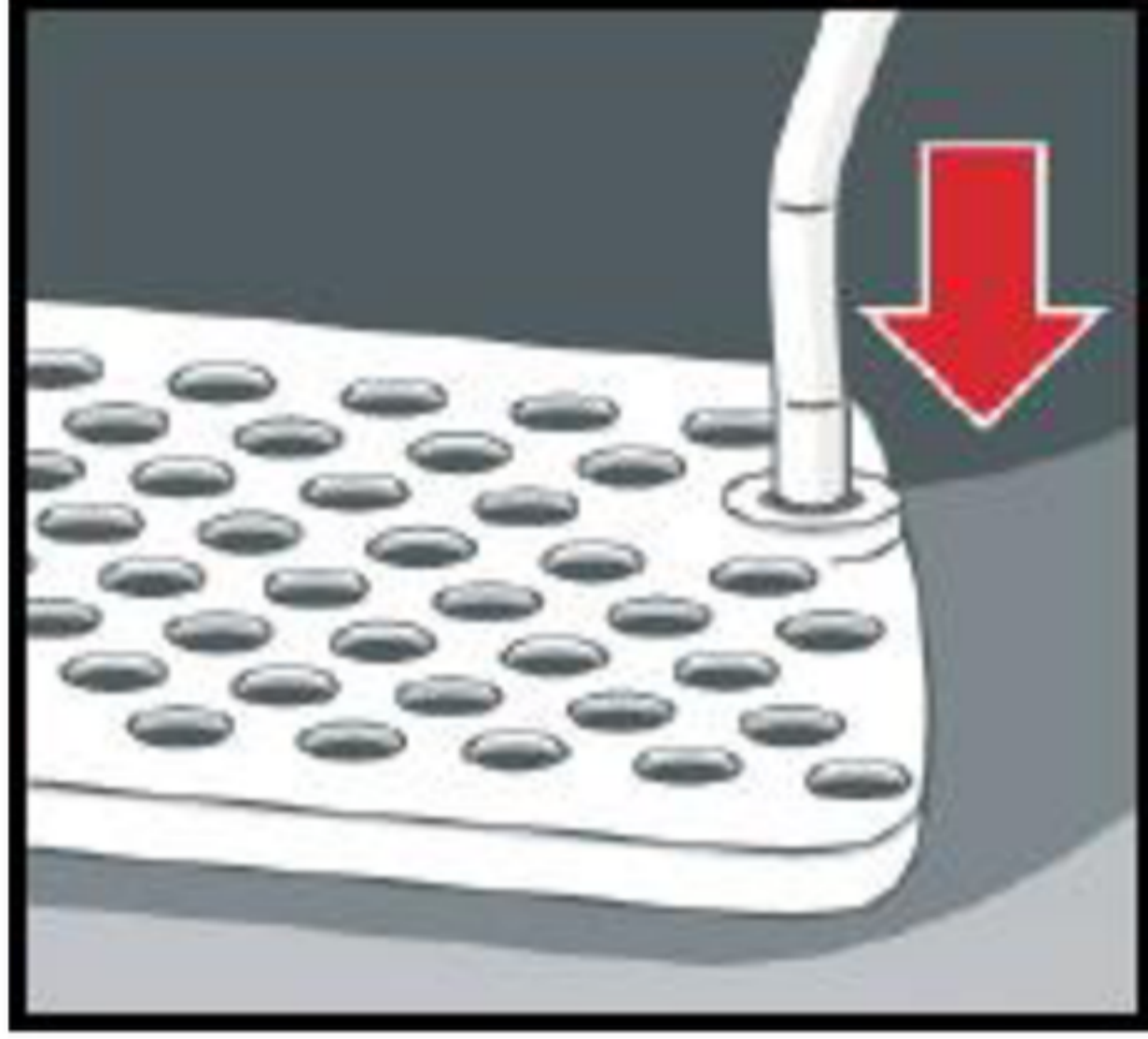
Yünlü sepetinin kontrol edilmesi

! Hasarlı yünlü sepetinin kesinlikle kullanmayın!
Müşteri hizmetlerine danışın!

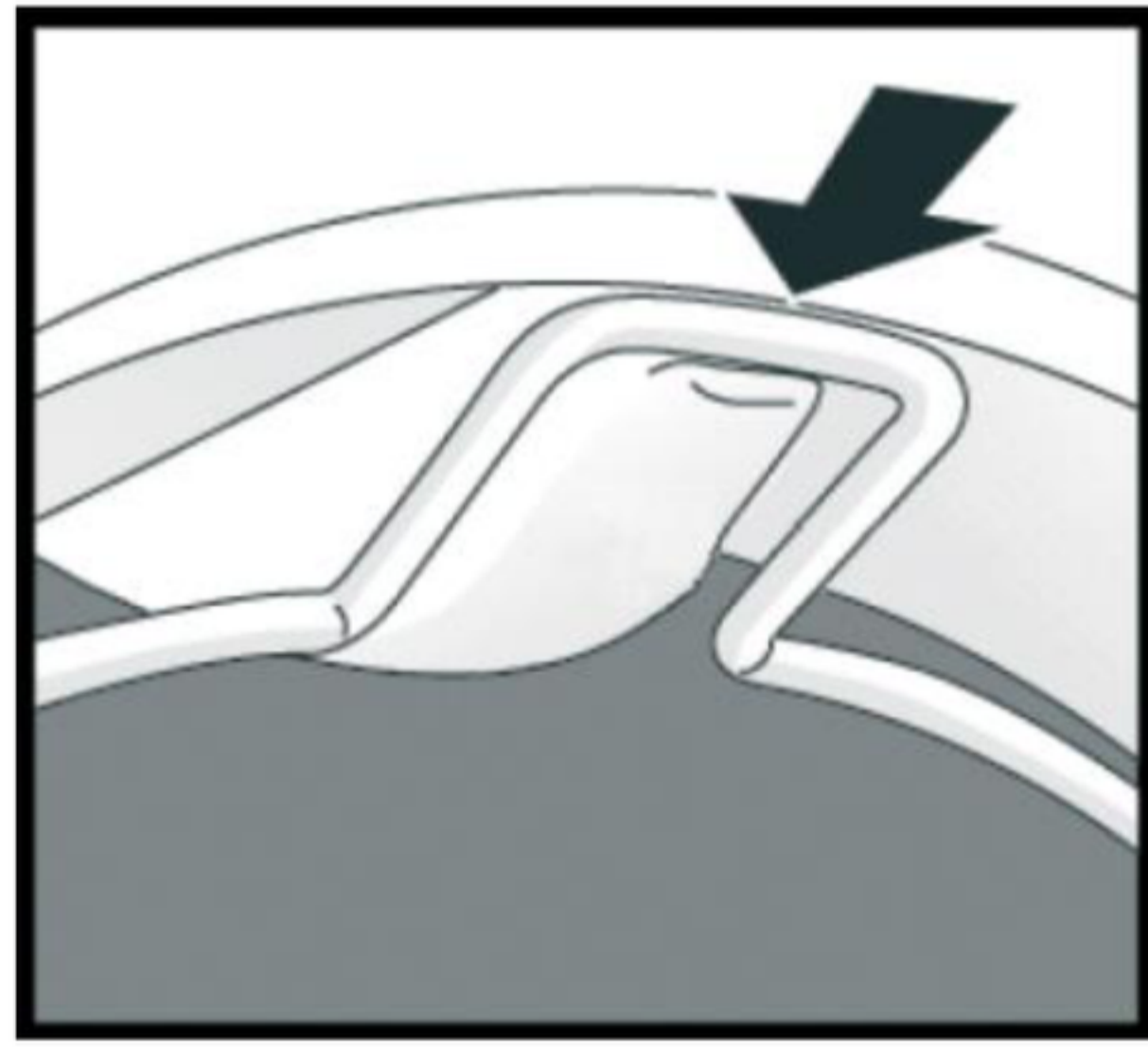
Sepetin yerleştirilmesi

Tambur boş olmalıdır!

1) Her iki ayağı yerleştirin.



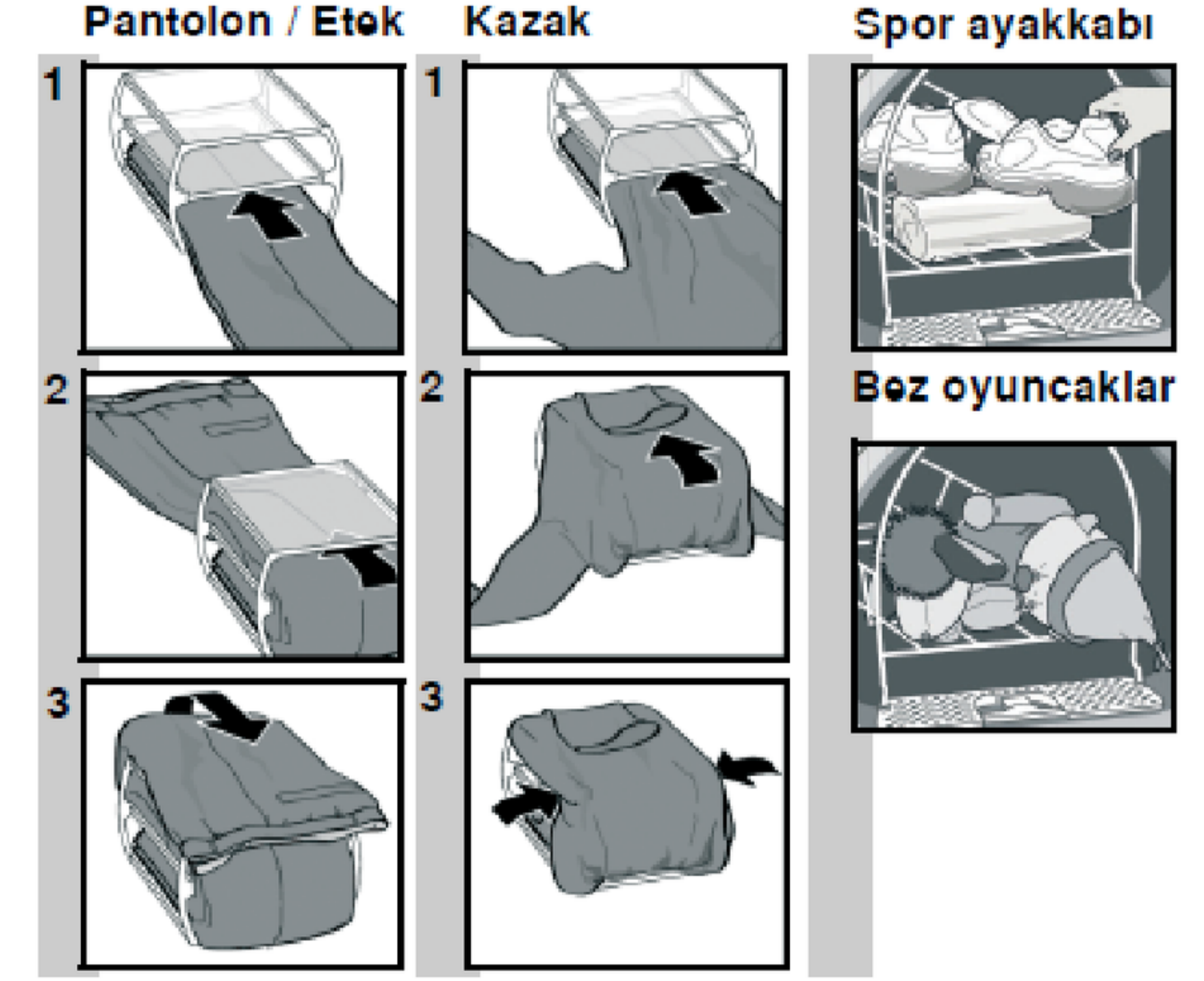
2) Sepeti dayayın.



Kullanım örnekleri

! Çamaşır sıkılmış olmalıdır!
Çamaşır parçalarını boşluklu yerleştirin, ezmeyin!

! Çamaşırlar tambura temas etmemelidir! Aksi halde çamaşır parçaları sıkışabilir ve hasar görebilir!



- 1) Spor ayakkabılar için raf kullanılmaz.
- 2) Spor ayakkabıların dilini dışarıya çıkartın. Ayakkabı bantlarını, ayakkabı tabanlarını ve/veya topuk tabanlarını dışarıya çıkartın.
- 3) Sarılmış el havlusunu, eğimli bir temas yüzeyi olacak şekilde sepete koyun. Spor ayakkabısını ökçesinden el havlusunun üzerine koyun.
- 4) Bez oyuncakları sepette raf olmadan kurutun. Bez bebeklerin sepetten düşmemesi için miktarı aşmayın.

Yünlü Sepeti için program seçimi

Yalnızca yünlü sepeti programını kullanın!

Kullanma Talimatındaki program genel bakışına bakın!