

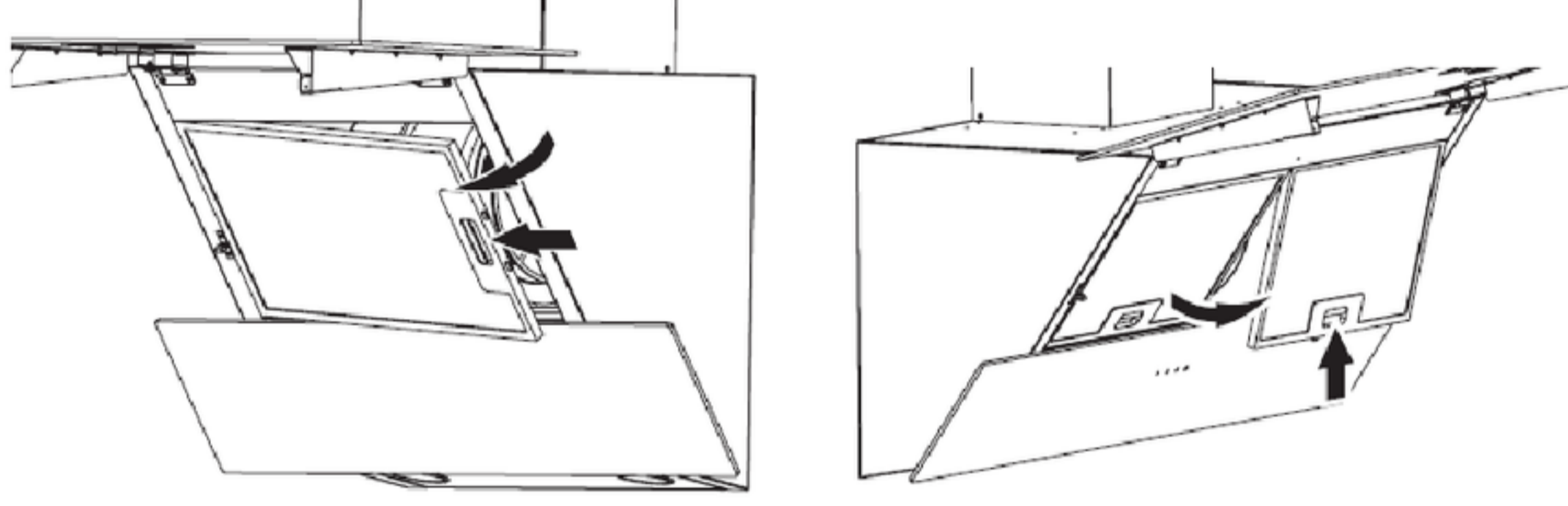
## Metal Yağ Filtresi Kullanma Kılavuzu

Bu kılavuzu dikkatlice okuyunuz. Ancak bu şekilde cihazı güvenli ve doğru bir biçimde kullanmanız mümkün olacaktır. Metal yağ filtresi kullanımı esnasında kılavuzdaki talimat ve uyarılar dikkate alınmalıdır.

Düzenli olarak alüminyum filtrelerinizi temizleyiniz, kirli filtre hava geçişini engelleyeceği için cihazınızı daha yüksek kademede kullanmak zorunda kalabilirsiniz. Alüminyum filtreler normal şartlarda ayda 1 kez yıkanmalıdır.

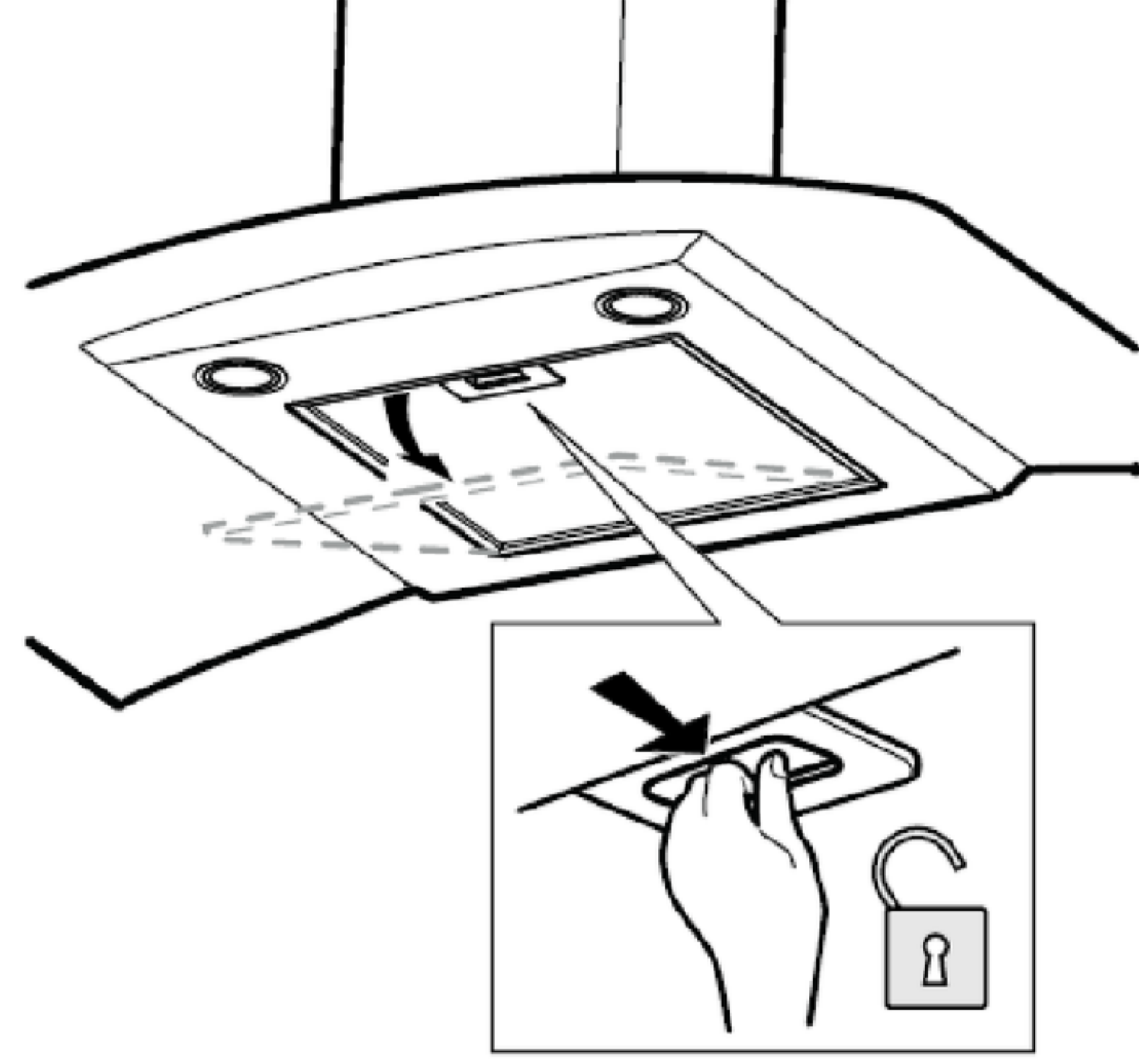
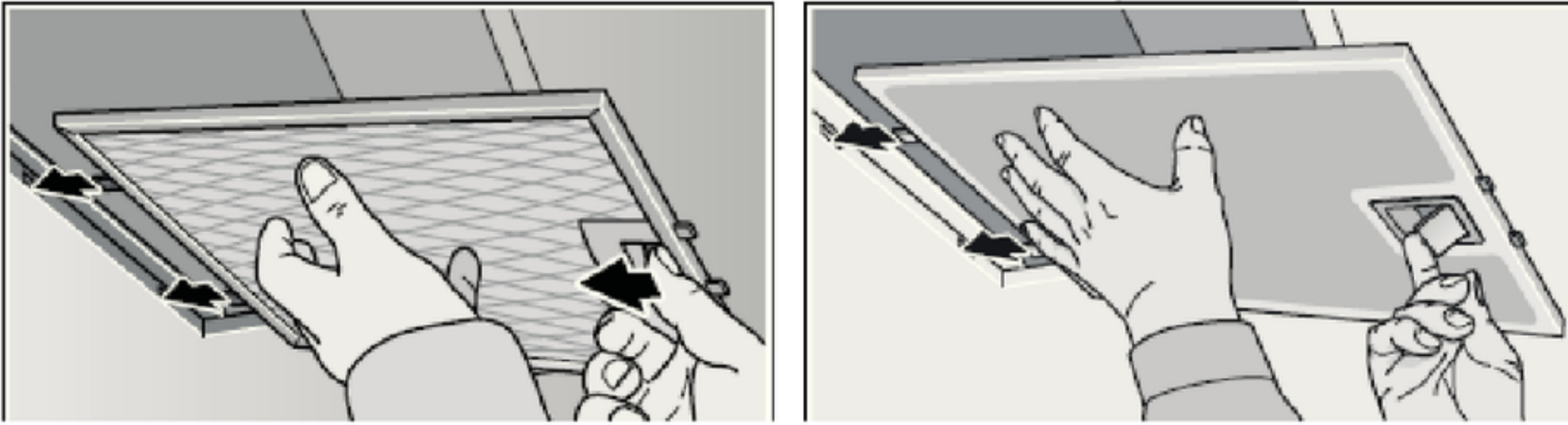


**Uyarı** - Cihazı kesinlikle yağ filtresi olmadan çalıştırmayınız.



Alüminyum filtrenin tırnağına ok yönünde bastırarak kendinize doğru çekiniz. Filtreyi takmak için aynı işlemin tersini uygulayınız.

- Aşırı tesirli, asitli veya lavgalı temizleyiciler kullanmayınız.
- Metal yağ filtrelerinin temizlenmesinde, cihazın içindeki metal yağ filtrelerinin tutucu düzenlerini de nemli bir bez ile temizleyiniz.
- Metal yağ filtreleri, bulaşık makinesinde veya elden yıkanarak temizleyebilirsiniz.



Hasar oluşmasını engellemek için alüminyum yağ filtresini bükmeyiniz.

Alüminyum yağ filtrelerini, bulaşık deterjanlı sıcak su içinde yumuşatınız. Temizleme işi için bir fırça kullanınız ve alüminyum yağ filtrelerindeki sıvıların iyice akmasını bekleyiniz.

Filtreleri temizleme işlemi ardından iyice durulayınız.

### **Bulaşık Makinesinde;**

Bilgi: Bulaşık makinesinde yıkama durumunda, hafif renk alma veya renk değişme söz konusu olabilir. Bunun metal yağ filtresinin fonksiyonu açısından bir etkisi yoktur.

- Çok pislenmiş metalik yağ filtreleri, bulaşıklar ile birlikte yıkamayınız.
- Metal yağ filtreleri bulaşık makinesine gevşek veya serbest şekilde yerleştiriniz. Metal yağ filtreler sıkıştırılmamalıdır.