

# Waschen

## 1 Wäsche einlegen



Vorbereitete und sortierte Wäsche locker in die leere Trommel legen.

**Sicherstellen, dass keine Wäsche in der Tür und/oder in der Gummimanschette eingeklemmt ist.**

### Wäsche vorbereiten:

- Taschen leeren
- Reißverschlüsse schließen
- längere Zugbänder binden

### Wäsche richtig sortieren:

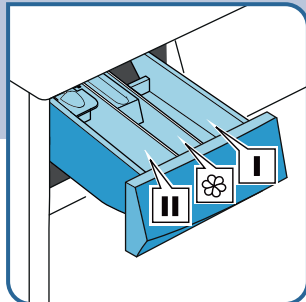
- Nach Pflegekennzeichen
  - Handwäsche/ Wolle
  - Feinwäsche
  - Pflegeleicht
  - Koch-/ Buntwäsche
  - Nicht waschen

- Nach Verschmutzungsgrad

- Nach Farbe



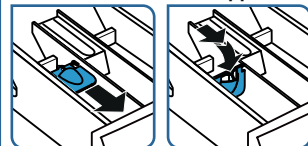
## 2 Waschmittel einfüllen



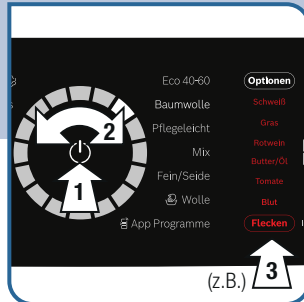
Sich vor dem Einfüllen der Waschmittel über die optimale Dosierung informieren. Für Flüssigwaschmittel die Dosierhilfe herunterklappen.

- Waschmittel für Vorwäsche
- Weichspüler, flüssige Stärke, Imprägniermittel
- Waschmittel für Hauptwäsche, Enthärter, Bleiche, Fleckensalz

### Dosierhilfe herunterklappen:



## 3 Programm einstellen



Gerät einschalten, Programmwähler auf das gewünschte Programm drehen. Programm gegebenenfalls wie folgt anpassen:

### Tasten (wiederholt) drücken zum Einstellen für...:

- Waschtemperatur
- Schleuderdrehzahl
- Flecken
- Intensiv Plus
- Mini Load
- Vorwäsche
- Fertig in
- SpeedPerfect
- Fernstart
- Leise
- Intensiv Spülen
- Dampf

## 4 Programm starten



Programm durch Drücken der Taste «▶▶» starten. Nach der Beladungserkennung wird Wasser eingelassen und der Waschvorgang startet.

### Wäsche nachlegen:

Je nach Wasserstand und Temperatur ist ein Nachlegen nicht mehr möglich.

- Mit «▶▶» das Programm pausieren.
- Tür öffnen, Wäsche nachlegen.
- Tür wieder schließen.
- Mit «▶▶» das Programm fortsetzen.

### Waschen abbrechen:

- Mit «▶▶» den Waschgang pausieren.
- Mit «Abpumpen» Wasser abpumpen.
- Tür öffnen, Wäsche entnehmen.

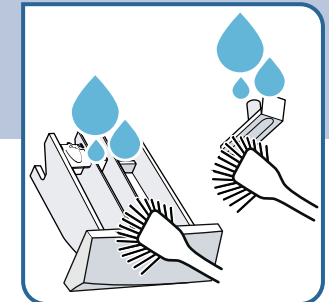
## 5 Wäsche entnehmen



Die Wäsche möglichst zeitnah aus der Trommel nehmen; so bleibt die Wäsche frisch, sauber und knittert weniger.

- Gerät durch Drücken der Ein-/Aus-Taste ausschalten.
- Tür öffnen, Wäsche entnehmen.

## 6 Gerät reinigen



Das Gerät regelmäßig reinigen, um die Funktionalität jederzeit sicherzustellen und um seine Lebensdauer zu verlängern.

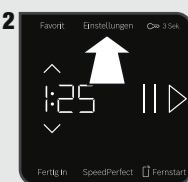
- Waschmittelschublade reinigen und trocknen lassen.
- Gummimanschette trocknen, Fremdkörper entfernen. Trommel mit geöffneter Tür trocknen lassen.

## Grundeinstellungen

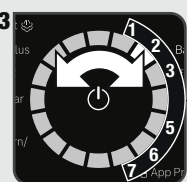
Gerät durch Drücken der Ein-/Aus-Taste einschalten



«Einstellungen» drücken und Menü öffnen



Einstellungen vornehmen...



Einstellungen speichern und Menü schließen



- Lautstärke Endesignal [aus bis sehr laut]
- Lautstärke Tastensignal [aus bis sehr laut]
- Displayhelligkeit [gering bis sehr hoch]
- Erinnerung Trommelreinigung [ein / aus]
- Programmzähler
- Werkseinstellungen [▶▶ 3 Sek. gedrückt halten]

## Was tun wenn...

Wasser läuft nicht ein?

▶▶ gedrückt? Sieb im Zulaufschlauch sauber? Wasserhahn geöffnet?

▶ Sicherstellen, dass das Wasser in die Waschmaschine gelangt.

Tür lässt sich nicht öffnen?

Stromausfall am Gerät? Temperatur/Wasserstand in der Trommel noch zu hoch?

▶ Abkühlen lassen, Wasser abpumpen, gegebenenfalls Notöffnen.

Waschlauge wird nicht abgepumpt?

Wasserablauf / Laugenpumpe verstopft / geknickt? Wasserablauf zu hoch installiert?

▶ Sicherstellen, dass der Wasserablauf frei ist von Verstopfung.

Schleuderesgebnis unbefriedigend? Wäsche noch zu feucht?

Schleuderdrehzahl zu niedrig eingestellt? Schleudern wegen Unwucht abgebrochen?

▶ Schleuderdrehzahl erhöhen oder separat schleudern.



## WGB244072

[DE] Kurzgebrauchsanleitung

**Programmwähler** zur Wahl des Waschprogramms...



## Programmübersicht

Das passende Programm entnehmen Sie dem Pflegetikett am Textil. Hier finden Sie Einstellmöglichkeiten und Optionen je Programm.

Programmübersicht	max. Temperatur [°C]		
		max. Beladung [kg]	
			maximale Drehzahl [U/min]
<b>Eco 40-60</b> – für Textilien aus Baumwolle, Leinen Automatische Waschtemperatur für optimale Energieeffizienz und Waschwirkung.	–	9	1400
<b>Baumwolle</b> – für strapazierfähige Textilien aus Baumwolle, Leinen Mit SpeedPerfect (normal verschmutzt, 5 kg) auch für zeitverkürztes Waschen.	90	9 (5)	1400
<b>Pflegeleicht</b> – für Textilien aus Synthetik Geeignet für Wäsche, die widerstandsfähig und pflegeleicht ist.	60	4	1400
<b>Mix</b> – für Textilien aus Baumwolle, Leinen, Synthetik Geeignet für leicht verschmutzte Wäsche.	60	4	1400
<b>Fein / Seide</b> – für empfindliche, waschbare Textilien aus Seide, Viskose, etc. Waschmittel für Feinwäsche / Seide verwenden, ein Wäschenetz schützt besonders gut. Durch schonende Reinigung der Wäsche geringer Abrieb von Textil-/ Mikroplastikfasern.	40	2	800
<b>Wolle</b> – für hand- und maschinenwaschbare Textilien aus Wolle oder mit Wollanteil Die Trommel bewegt die Wäsche besonders schonend, um ein Schrumpfen zu verhindern.	40	2	800
<b>App Programme</b> – Zugriff auf weitere Programme Die Programme sind in der App ersichtlich.			
<b>Spülen</b> – Spülen mit anschließendem Schleudern und Wasser abpumpen Spült die Wäsche und schleudert sie so trocken wie gewünscht.	–	–	1400
<b>Schleudern / Abpumpen</b> – Schleudern und Wasser abpumpen Soll nur das Wasser ohne Schleudern abgepumpt werden: Schleuderdrehzahl «0» wählen.	–	–	1400
<b>Dunkle Wäsche</b> – für dunkle / farbintensive Baumwolltextilien oder Pflegeleichtes Die Wäsche mit der Innenseite nach außen und mit Flüssigwaschmittel waschen.	40	4	1200
<b>Sportswear</b> – für Sport- und Freizeittextilien aus Synthetik, Microfaser, Fleece Geeignete Waschmittel verwenden, keinen Weichspüler einsetzen.	40	2	800
<b>Extra Kurz 15' / 30'</b> – für Textilien aus Baumwolle, Synthetik 30' Kurzprogramm (15' mit SpeedPerfect, 2 kg) für leicht verschmutzte kleine Wäskemengen.	40	4 (2)	1200
<b>Hygiene Plus</b> – für strapazierfähige Textilien aus Baumwolle, Leinen Wäscht mit konstanter Waschtemperatur bei hohen Hygieneansprüchen (z.B. Allergiker).	60	6.5	1400
<b>Iron Assist</b> – Erwärmen und Bedampfen trockener Textilien mit Wasserdampf, um die Textilien nach dem Programmende aufzuhängen oder leichter bügeln zu können Geeignet für Hemden, T-Shirts sowie Anzugjacken oder -hosen aus einem Wollgemisch, mit SpeedPerfect maximal 0.2 kg.	–	1.5 (0.2)	–