















Обзор программ

Программы и типы текстильных изделий	Максимальная загрузка	Использование кондиционера
Хлопок  Прочные текстильные изделия из хлопка, льна и смешанных волокон. Программа с установкой Speed  и при неполной загрузке (* макс. 5 кг) подходит в качестве короткой программы для белья с лёгкой степенью загрязнения.	9 кг/5 кг*	Да
Хлопок Эко  Прочные текстильные изделия из хлопка, льна и смешанных волокон. В целях экономии электроэнергии фактическая температура стирки может отличаться от установленной температуры стирки. Результат стирки соответствует требованиям законодательства.	9 кг	Да
Синтетика  Текстильные изделия из синтетических и смешанных волокон.	4 кг	Да
Деликатная 40°C  Деликатные текстильные изделия, предназначенные для стирки, из шёлка, вискозы и синтетики. Указания <ul style="list-style-type: none"> ■ Стирайте бельё из деликатных тканей в сетке. ■ Используйте подходящее средство для стирки деликатного белья или шёлка. 	2 кг	Да
Шерсть  Шерстяные или полушерстяные изделия, предназначенные для ручной стирки или стирки в стиральной машине. Особенно бережная программа стирки с продолжительными паузами во время выполнения программы для предотвращения усадки ткани. Указание: Используйте пригодное для машинной стирки моющее средство для шерсти.	2 кг	Да
Смешанное бельё  Текстильные изделия из хлопка, льна, синтетических и смешанных волокон.	4 кг	Да
Дополнительные программы →⇒ Текстильные изделия из синтетических и смешанных волокон. В зависимости от вида пятен задайте температурный режим, время замачивания и режим работы барабана. Указания <ul style="list-style-type: none"> ■ Не дайте пятнам высохнуть. ■ Перед стиркой удалите твёрдые составляющие части пятен. 	В зависимости от выбранной программы	
Пропитка  Защитная и функциональная одежда с применением мембранной технологии и с водоотталкивающей отделкой. Подходит для стирки с последующей пропиткой. Указания <ul style="list-style-type: none"> ■ Используйте специальное моющее средство для верхней одежды. ■ Используйте подходящее для машинной стирки средство для защитной пропитки. Выполните следующие действия: <ol style="list-style-type: none"> 1. Установите программу. 2. Залейте специальное моющее средство в ячейку для дозирования вручную. 3. Нажмите на Старт/Пауза . 4. Программа останавливается перед последним циклом полоскания. Залейте средство для пропитки в ячейку для дозирования вручную. 5. Повторно нажмите на Старт/Пауза . 6. Выполните последующую обработку изделий в соответствии с рекомендациями изготовителя. 	1 кг	Нет Перед стиркой очистите ячейку для дозирования вручную в кювете для моющих средств.

<p>Полоскание/Отжим/Слив </p> <p>Комбинированная программа для полоскания с последующим отжимом и сливом воды.</p> <p>Указания</p> <ul style="list-style-type: none"> ■ Предварительно активирована программа Полоскание  с последующим отжимом и сливом воды. ■ При желании использовать только полоскание и слив воды установите скорость отжима на 0. ■ При желании использовать только отжим и слив воды деактивируйте установку Дополнительное полоскание . ■ При желании использовать только слив воды деактивируйте установку Дополнительное полоскание  и установите скорость отжима на 0. 	—	В программе Полоскание да
<p>Очистка барабана </p> <p>Программа для очистки и ухода за барабаном, например:</p> <ul style="list-style-type: none"> ■ перед первым использованием, ■ при частой стирке с низкой температурой (40 °C и ниже) или ■ при появлении запаха после длительного перерыва в работе. <p>Индикация напоминания об очистке барабана мигает, если длительное время не использовалась программа стирки при 60 °C или при более высокой температуре.</p> <p>Указания</p> <ul style="list-style-type: none"> ■ Выполните программу без загрузки белья. ■ Используйте универсальное моющее средство в виде порошка или моющее средство с отбеливателем. Для уменьшения пенообразования разделите обычное количество моющего средства пополам. ■ Не используйте средство для стирки шерсти или деликатного белья, а также жидкое моющее средство. 	0 кг	Нет
<p>Супер 30'/15' </p> <p>Очень короткая программа ок. 15/30 минут для текстильных изделий из хлопка, синтетических и смешанных волокон.</p> <p>Подходит для небольших партий легко загрязнённого белья.</p> <p>Указание: При желании использовать программу Супер 15'  активируйте установку Speed .</p>	4/2 кг	Да
<p>Рубашки/Бизнес </p> <p>Не требующие глажения рубашки/блузки из хлопка, льна, синтетических и смешанных волокон.</p> <p>При выборе установки Антисмин  рубашки/блузки отжимаются слегка, затем их следует развешивать в мокром виде. Благодаря появляющемуся эффекту саморазглаживания потребность в глажке отпадёт или для неё не потребуется особых усилий.</p> <p>Указание: Для стирки рубашек/блуз из шёлка и деликатных тканей выберите программу «Тонкое бельё/Шёлк».</p>	2 кг	Да
<p>Чувствительная </p> <p>Прочные текстильные изделия из хлопка, льна и смешанных волокон.</p> <p>Подходит для одежды аллергиков и изделий с повышенными требованиями к гигиене. После достижения установленной температуры в течение всего процесса стирки температура остаётся неизменной.</p>	6,5 кг	Да
<p>Авто Хлопок </p> <p>Прочные текстильные изделия из хлопка, синтетических и смешанных волокон.</p> <p>Программа для стандартной стирки белья при температуре до 40 °C. Степень загрязнения и тип ткани определяются автоматически, процесс стирки и интеллектуальная дозировка регулируются.</p>	6 кг	Да

Возможные программные установки

Программа	макс. температура	макс. скорость отжима	i-Dos	i-Dos	Дополнительное полоскание	Предв. Стирка	Замачивание	Без отжима	АНТИСМИН.	Speed
Хлопок	90	1400	●	●	●	●	●	●	●	●
Хлопок Эко	90	1400	●	●	●	●	●	●	●	-
Синтетика	60	1200	●	●	●	●	●	●	●	●
Деликатная 40°C	40	800	●	●	●	●	●	●	●	-
Шерсть	40	800	-	●	-	-	-	●	-	-
Смешанное бельё	60	1400	●	●	●	●	●	●	●	●
Дополнительные программы →≡	в зависимости от выбранных программ									
Пропитка	40	800	-	-	●	-	-	●	-	-
Полоскание/Отжим/Слив	-	1400	-	●	●	-	-	●	●	-
Очистка барабана	-	1200	-	-	-	-	-	-	-	-
Супер 30'/15'	40	1200	●	●	●	-	-	●	-	●
Рубашки/Бизнес	60	800	●	●	●	●	●	●	●	-
Чувствительная	60	1400	●	●	●	●	●	●	●	●
Авто Хлопок	40	1400	●	●	-	-	-	-	-	-

- включается/отключается
- не включается/не отключается



Параметры расхода

(приблизительные данные)

Программа	Загрузка	Расход энергии*	Расход воды*	Продолжительность программы*
	кг	кВт*ч	л	ч
Хлопок 20 °C	9	0,36	90	3 ¼
Хлопок 40 °C	9	1,20	90	3 ¾
Хлопок 60 °C	9	1,30	90	3
Хлопок Эко + **	9	1,19	62	4 ¾
Хлопок 90 °C	9	2,35	100	3
Синтетика 40 °C	4	0,78	61	2
Смешанное бельё 40 °C	4	0,64	44	1 ¼
Деликатная 30 °C	2	0,21	34	¾
Шерсть 30 °C	2	0,24	42	¾

Данные рассчитаны согласно EN60456

* Данные могут отличаться от приведённых значений в зависимости от давления воды, её жёсткости и исходной температуры, а также температуры помещения, вида, количества и степени загрязнения белья, используемого моющего средства, колебаний напряжения в электросети и выбранных дополнительных функций.

** Установка программы с максимальной скоростью отжима для испытания согласно EN60456 при использовании холодной воды (15 °C) и деактивированной автоматической дозировке (i-Dos).

WM14T6H2OE

9001372707 (9808)

