



Das Wichtigste in Kürze



Waschmaschine erst nach dem Lesen der Gebrauchs- und Aufstellanleitung in Betrieb nehmen.



1 Netzstecker einstecken. Wasserhahn öffnen.

Einfüllfenster öffnen.

Zum Einschalten Taste ⏻ drücken.

Programm wählen z.B. **Baumwolle**.




2 Wäsche sortieren.

Maximale Beladung im Anzeigefeld beachten.

Wäsche einlegen.

Einfüllfenster schließen.



3 Waschmittel einfüllen.

Ggf. Programmvoreinstellungen ändern und/oder zusätzliche Programmeinstellungen wählen.

Programm starten.

Programmvoreinstellungen ändern: Temperatur, Drehzahl, Fertig in-Zeit

zusätzliche Programmeinstellungen wählen:

ecoPerfect

speedPerfect

Vorwäsche:

Extra spülen:

Knitterschutz:

Antiflecken System:

Energiesparendes Waschen

Waschen in kürzerer Zeit

Vorbehandlung: Vorwäsche

zusätzlicher Spülgang

vermindert Knitterbildung

Fleckenbehandlung



4 Programmende

Einfüllfenster öffnen und Wäsche entnehmen.

Zum Ausschalten Taste ⏻ drücken.

Geräte-Einstellungen ändern:



Einstellmodus aktivieren:

1. Taste ⏻ drücken. Programm **Baumwolle** wird auf Position 1 angezeigt.

2. Taste **Temperatur** drücken und gleichzeitig den Programmwähler nach rechts auf Position 2 weiterdrehen. Taste loslassen.

Position 2) Hinweissignale: 0, 1, 2, 3, 4 (0 = aus, 1 = leise, 2 = mittel, 3 = laut, 4 = sehr laut)

Position 3) Tastensignale: 0, 1, 2, 3, 4 (0 = aus, 1 = leise, 2 = mittel, 3 = laut, 4 = sehr laut)

Position 4) Automatisches Ausschalten des Gerätes an-/abwählen: On - an, OFF - ab

Position 5) Hinweissignal Trommelpflege ein-/ausschalten: On - ein, OFF - aus



















Einstellmodus beenden und speichern: Taste ⏻ drücken.

Kindersicherung aktivieren / deaktivieren:



Um die Waschmaschine gegen versehentliches Ändern der eingestellten Funktionen zu sichern, kann nach Programmstart die Kindersicherung aktiviert werden. Zum Aktivieren oder Deaktivieren: ca. 3 Sekunden **Fertig in + und -** drücken. Die aktivierte Kindersicherung wird im Anzeigefeld durch das Symbol angezeigt. Wird bei aktiver Kindersicherung der Programmwähler verdreht oder eine Taste gewählt, blinkt kurzzeitig das Symbol .

Programmübersicht


Programme	°C * = kalt	U/min ▽ = Spülstopp	max.	Wäscheart		Programmeinstellungen
Baumwolle	* - 90	▽, 0 - 1600	8 kg	strapazierfähige Textilien, kochfeste Textilien aus Baumwolle oder Leinen; Mit Einstellung SpeedPerfect geeignet als zeitverkürztes Programm für normal verschmutzte Wäsche.		ecoPerfect  , speedPerfect  , Vorwäsche, Extra spülen, Knitterschutz, Antiflecken System
Baumwolle Eco 	40, 60	▽, 400 - 1600	8 kg	strapazierfähige Textilien, kochfeste Textilien aus Baumwolle oder Leinen; Die tatsächliche Waschtemperatur kann aus Energiespargründen von der angegebenen Programmtemperatur abweichen, die Waschwirkung entspricht der der gewählten Temperatur.		
Pflegeleicht	* - 60	▽, 0 - 1200	4 kg	Textilien aus Synthetik oder Mischgeweben		ecoPerfect  , speedPerfect  , Vorwäsche, Extra spülen, Knitterschutz, Antiflecken System
Schnell/Mix	* - 40	▽, 0 - 1600	4 kg	gemischte Textilien bestehend aus Baumwolle und Synthetik; geeignet für leicht verschmutzte Wäsche		ecoPerfect  , speedPerfect  , Vorwäsche, Extra spülen, Knitterschutz, Antiflecken System
Fein/Seide	* - 40	▽, 0 - 800	2 kg	empfindliche, waschbare Textilien z.B. aus Seide, Satin, Synthetik oder Mischgeweben		ecoPerfect  , speedPerfect  , Vorwäsche, Extra spülen, Knitterschutz, Antiflecken System
Wolle	* - 40	▽, 0 - 800	2 kg	hand- oder maschinenwaschbare Textilien aus Wolle oder mit Wollanteil; Besonders schonendes Waschprogramm, um Schrumpfen der Wäsche zu vermeiden, längere Programmpausen (Textilien ruhen in Waschlauge).		-
Hygiene	* - 60	▽, 0 - 1600	7 kg / 5 kg*	strapazierfähige Textilien aus Baumwolle oder Leinen		ecoPerfect  , speedPerfect  , Vorwäsche, Extra spülen, Knitterschutz, Antiflecken System
Super 15'	* - 40	▽, 0 - 1200	2 kg	extra Kurz-Programm ca. 15 Minuten, geeignet für leicht verschmutzte kleine Wäscheposten		-
Jeans/Dunkle Wäsche	* - 40	▽, 0 - 1200	3,5 kg	dunkle Textilien aus Baumwolle und dunkle pflegeleichte Textilien; Textilien mit der Innenseite nach außen waschen		ecoPerfect  , speedPerfect  , Vorwäsche, Extra spülen, Knitterschutz, Antiflecken System
Outdoor	* - 40	▽, 0 - 800	2 kg	Wetter- und Outdoorbekleidung mit Membranbeschichtung und wasserabweisende Textilien		ecoPerfect  , speedPerfect  , Extra spülen, Antiflecken System
Trommel Reinigen	80, 90	1200	0 kg	Programm zur Reinigung und Pflege der Trommel und des Laugenbehälters; Programm ohne Wäsche durchführen. Pulvervollwaschmittel oder ein bleichehaltiges Waschmittel verwenden (keine Woll- oder Feinwaschmittel), nur die Hälfte der empfohlenen Waschmittelmenge dosieren, das reduziert Schaumbildung		-
Hemden/Blusen	* - 60	▽, 0 - 800	2 kg	Oberhemden/Blusen aus Baumwolle, Leinen, Synthetik oder Mischgeweben; Bei Option Bügelleicht werden Hemden/Blusen nur angeschleudert, tropfnass aufhängen. Hemden/Blusen aus Feinem/Seide im Fein/Seide-Programm waschen.		ecoPerfect  , speedPerfect  , Vorwäsche, Extra spülen, Knitterschutz, Antiflecken System

Spülen/Schleudern, Abpumpen

* reduzierte Beladung bei Einstellung speedPerfect 

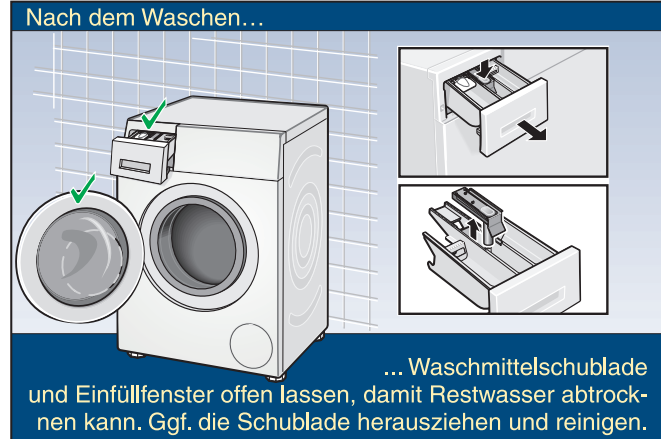
Programme ohne Vorwäsche: Waschmittel in Kammer II geben, Programme mit Vorwäsche: Waschmittel in Kammer I und II aufteilen.

Vor dem Waschen...



...Taschen leeren! Dessous im Wäschesack waschen. Ggf. Pumpe reinigen.

Nach dem Waschen...



... Waschmittelschublade und Einfüllfenster offen lassen, damit Restwasser abtrocknen kann. Ggf. die Schublade herausziehen und reinigen.