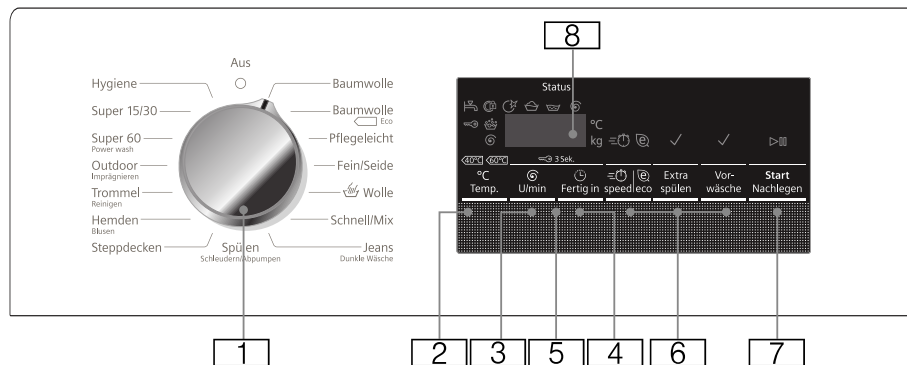
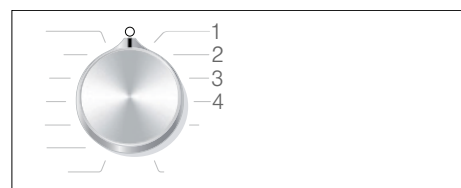


! Das Wichtigste in Kürze



- 1 Programmwähler:**
zum Wählen eines Programms und zum Ein- und Ausschalten der Waschmaschine über die **Aus**-Position.
- 2 Temperatur** (Temp. °C) ändern.
- 3 Schleuderdrehzahl** (⊙ U/min) ändern.
- 4 Fertig in-Zeit** (⌚ Fertig in) ändern.
- 5 Kindersicherung** (↔ 3 Sek.)
zum Aktivieren und Deaktivieren die Tasten **Schleuderdrehzahl** (⊙ U/min) und **Fertig in-Zeit** (⌚ Fertig in) ca. 3 Sekunden gleichzeitig wählen. Die aktivierte Kindersicherung wird im Anzeigefeld durch das Symbol ↔ angezeigt. Wird bei aktiver Kindersicherung der Programmwähler verdreht oder eine Taste gewählt, blinkt kurzzeitig das Symbol ↔.
- 6 zusätzliche Programmeinstellungen:**
 - speed ≈/eco ⊕: Waschen in kürzerer Zeit/ energiesparendes Waschen
 - Extra spülen: höherer Wasserstand und zusätzlicher Spülgang
 - Vorwäsche: Waschmittel in Kammer I und II aufteilen
- 7 Taste Start/Nachlegen zum:**
 - Starten eines Programms
 - Unterbrechen eines Programms, z.B. Wäsche nachlegen
 - Abbrechen eines Programms
- 8 Anzeigefeld** für Einstellungen und Informationen

Geräteeinstellungen ändern:



1, 2, 3, 4... Positionen am Programmwähler













Einstellmodus aktivieren:


1. Programm **Baumwolle** auf Position 1 wählen. Die Waschmaschine ist eingeschaltet.
2. Taste **Start/Nachlegen** drücken und gleichzeitig den Programmwähler nach rechts auf Position 2 weiterdrehen. Taste **Start/Nachlegen** loslassen. Der Einstellmodus ist aktiviert.
3. Mit der Taste **Fertig in-Zeit** (⌚ Fertig in) können Sie die Einstellwerte der Geräteeinstellungen auf folgenden Positionen ändern:
 - 2: Hinweissignale: 0, 1, 2, 3, 4 (0 = aus, 1 = leise, 2 = mittel, 3 = laut, 4 = sehr laut)
 - 3: Tastensignale: 0, 1, 2, 3, 4 (0 = aus, 1 = leise, 2 = mittel, 3 = laut, 4 = sehr laut)
 - 4: Trommelreinigungserinnerung ein- oder ausschalten (On, OFF)

Einstellmodus beenden und speichern:
Programmwähler auf **Aus** stellen.

Störungen, was tun wenn	Ursache/Abhilfe, weitere Hinweise in der Gebrauchsanleitung
Kein Wassereinfluss. Waschmittel nicht eingespült.	<ul style="list-style-type: none"> ■ Wasserhahn nicht geöffnet? ■ Evtl. Sieb verstopft? Sieb reinigen.
Einfüllfenster lässt sich nicht öffnen.	<ul style="list-style-type: none"> ■ Evtl. Wasserstand zu hoch oder Waschlauge zu heiß, nachlegen von Wäsche nicht möglich. ■ ↔ Kindersicherung aktiviert? Deaktivieren. ■ - - - (Spülstopp = ohne Endschleudern) gewählt?
Waschlauge wird nicht abgepumpt. / Anzeige E:18	<ul style="list-style-type: none"> ■ Evtl. Laugenpumpe reinigen. ■ Abflussrohr und/oder Ablaufschlauch reinigen.
Schleuderesultat nicht zufriedenstellend. Wäsche nass/zu feucht.	<ul style="list-style-type: none"> ■ Kein Fehler - Unwuchtkontrollsystem hat das Schleudern aufgrund ungleichmäßiger Wäscheverteilung abgebrochen. Kleine und große Wäschestücke in der Trommel verteilen. ■ Zu geringe Drehzahl gewählt? ■ Ggf. Programm Schleudern durchführen.
Symbol 🐛 leuchtet im Anzeigefeld.	Zu viel Waschmittel verwendet? Waschmitteldosierung beim nächsten Waschgang verringern.
Weitere Informationen zu Störungen, deren mögliche Ursachen und Abhilfe finden Sie in der Gebrauchsanleitung.	

Programmübersicht

Programm/Wäscheart/Informationen	max.	Einstellungen
Baumwolle: Strapazierfähige Textilien, kochfeste Textilien aus Baumwolle oder Leinen; bei Einstellung speed  geeignet als zeitverkürztes Programm für normal verschmutzte Wäsche	6 kg/ 4* kg	- - (kalt) - 90 °C; - - - (Spülstopp), 0 - 1400 U/min   , Extra spülen, Vorwäsche
Baumwolle  Eco: Strapazierfähige Textilien, kochfeste Textilien aus Baumwolle oder Leinen; die tatsächliche Waschtemperatur kann aus Energiespargründen von der angegebenen Programmtemperatur abweichen, die Waschwirkung entspricht den gesetzlichen Vorgaben	6 kg	- - (kalt) - 90 °C; - - - (Spülstopp), 0 - 1400 U/min Extra spülen, Vorwäsche
Pflegeleicht: Textilien aus Synthetik oder Mischgewebe	4 kg	- - (kalt) - 60 °C; - - - (Spülstopp), 0 - 1200 U/min   , Extra spülen, Vorwäsche
Fein/Seide: Für empfindliche, waschbare Textilien, z.B. aus Seide, Satin, Synthetik oder Mischgeweben (für Maschinenwäsche geeignetes Waschmittel für Feinwäsche oder Seide verwenden)	2 kg	- - (kalt) - 40 °C; - - - (Spülstopp), 0 - 800 U/min   , Extra spülen, Vorwäsche
 Wolle: Hand- oder maschinenwaschbare Textilien aus Wolle oder mit Wolleanteil; besonders schonendes Waschprogramm, um Schrumpfen der Wäsche zu vermeiden, längere Programmpausen (Textilien ruhen in Waschlauge)	2 kg	- - (kalt) - 40 °C; - - - (Spülstopp), 0 - 800 U/min -
Schnell/Mix: Gemischte Beladung von Baumwoll- und Synthetikgeweben; geeignet für leicht verschmutzte Wäsche	4 kg	- - (kalt) - 40 °C; - - - (Spülstopp), 0 - 1400 U/min   , Extra spülen, Vorwäsche
Jeans/Dunkle Wäsche: Dunkle Textilien aus Baumwolle und dunkle, pflegeleichte Textilien; Textilien mit der Innenseite nach außen waschen	3,5 kg	- - (kalt) - 40 °C; - - - (Spülstopp), 0 - 1200 U/min   , Extra spülen, Vorwäsche
Spülen/Schleudern/Abpumpen: Kombiniertes Extraprogramm zum Spülen, Schleudern und Abpumpen des Spülwassers**	-	-; - - - (Spülstopp), 0 - 1400 U/min Extra spülen
Steppdecken: Maschinenwaschbare, mit Synthetikfasern gefüllte Textilien, Kopfkissen, Stepp- oder Tagesdecken, auch geeignet für Füllungen mit Daunen; große Teile einzeln waschen. Feinwaschmittel verwenden - bitte Pflegekennzeichen beachten. Waschmittel sparsam dosieren.	2 kg (Daunen 1,5 kg)	- - (kalt) - 60 °C; - - - (Spülstopp), 0 - 1200 U/min   , Extra spülen
Hemden/Blusen: Bügelfreie Oberhemden/Blusen aus Baumwolle, Leinen, Synthetik oder Mischgeweben; Hemden / Blusen aus Seide/empfindlichen Materialien im Programm Fein/Seide waschen	2 kg	- - (kalt) - 60 °C; - - - (Spülstopp), 0 - 800 U/min   , Extra spülen, Vorwäsche
Trommel Reinigen: Programm zur Reinigung und Pflege der Trommel und des Laugenbehälters. Die Trommel Reinigen Anzeigeleuchte  blinkt, wenn Sie längere Zeit kein Programm mit 60°C oder mit höheren Temperaturen verwendet haben. Trommel Reinigen-Programm ohne Wäsche durchführen. Pulvervollwaschmittel verwenden.	0 kg	90 °C; 1200 U/min -
Outdoor/Imprägnieren: Waschen mit anschließendem Imprägnieren von Wetter- und Outdoorbekleidung mit Membranbeschichtung und wasserabweisender Textilien. Hinweis: Für Maschinenwäsche geeignete Spezialwaschmittel verwenden; Spezialwaschmittel in Kammer II und Imprägniermittel (max. 170 ml) in Kammer  füllen; Wäsche darf nicht mit Weichspüler behandelt werden.	1 kg	- - (kalt) - 40 °C; - - - (Spülstopp), 0 - 800 U/min   , Extra spülen
Super 60/Power wash: Kurzes Programm; geeignet für leicht verschmutzte, kleine Wäscheposten.	6 kg	- - (kalt) - 60 °C; - - - (Spülstopp), 0 - 1400 U/min Extra spülen
Super 15/30: Extra kurzes Programm; geeignet für leicht verschmutzte, kleine Wäscheposten; bei Einstellung speed  wird das Programm Super 15 durchgeführt.	2 kg/ 3,5 kg	- - (kalt) - 40 °C; - - - (Spülstopp), 0 - 1200 U/min 
Hygiene: Strapazierfähige Textilien aus Baumwolle oder Leinen; besonders geeignet bei erhöhten hygienischen Ansprüchen oder besonders empfindlicher Haut aufgrund längeren Waschens bei definierter Temperatur, höherem Wasserstand und längerem Spülen.	6 kg	- - (kalt) - 60 °C; - - - (Spülstopp), 0 - 1400 U/min   , Extra spülen, Vorwäsche

* reduzierte Beladung bei Einstellung **speed** 

** Die Einstellung Extra spülen ist standardmäßig vorgewählt. Soll nur gespült werden, Schleuderdrehzahl auf 0 setzen. Soll nur geschleudert werden, Extra spülen deaktivieren und die Schleuderdrehzahl anpassen. Soll nur abgepumpt werden, Schleuderdrehzahl auf 0 stellen und Extra spülen deaktivieren.



9001219870