



Koppla upp din ugn mot framtiden.
Installationsanvisning



Välkommen till det uppkopplade hemmet!

Grattis till din nya, smarta vitvara och till en helt ny vardagskänsla med Home Connect.*

Med Home Connect styr du dina vitvaror jättesmidigt, alltifrån tvättmaskinen via ugnen till kaffemaskinen eller dammsugaren.

Home Connect-appen ger dig närsomhelst access till viktig och användbar information om din vitvara. Du kan styra vitvarufunktionerna och anpassa dem till just dina behov. Dessutom hjälper dig appen att ta hand om din vitvara optimalt och ger dig inspiration med många olika matrecept. Upptäck också Home Connects ekosystem med samarbetspartners som kan ge dig ännu fler funktioner och tjänster.

Home Connect öppnar upp mängder med möjligheter som du kanske inte förväntat dig av en vitvara.

* Om Home Connect-funktionen är tillgänglig beror på om Home Connect-tjänsterna är tillgängliga i ditt land. Home Connect-tjänsterna finns inte i alla länder. Du hittar mer information på www.home-connect.com

Upptäck möjligheterna med Home Connect



Hantera din vitvara

I appens enhetsöversikt hittar du alla uppkopplade vitvaror och har tillgång till viktig och användbar information. Du kan t.ex. styra vitvarufunktionerna och anpassa dem till just dina behov.



Låt dig inspireras

I receptdelen hittar du mängder med inspirerande recept, tips och videor för ännu roligare matlagning och bakning.



Hjälp och stöd

Service delen ger dig information om hur du sköter och använder din vitvara på rätt sätt.



Ännu fler fördelar

Vårt partnernetverk växer hela tiden. Du hittar en översikt över alla samarbetspartners på www.home-connect.com.

Nu kör vi!

Det här behöver du:

- 1 | elansluten ugn som är på.
- 2 | en smartphone eller surfplatta med den senaste versionen av operativsystemen iOS eller Android.
- 3 | ugnen finns inom räckvidd för hemnätverkets WLAN-signal.
- 4 | WLAN-hemnätverkets namn (SSID) och lösenord (Key).
- 5 | installationsanvisningen.

Viktig information:

Datasäkerhet: datasäkerheten har högsta prioritet hos Home Connect. Informationsutbytet är alltid krypterat. Home Connect använder säkerhetsåtgärder som kontrolleras och uppdateras regelbundet. Du hittar mer information på www.home-connect.com.

Enhetssäkerhet: följ säkerhetsanvisningarna i enhetens bruksanvisning för säker användning av vitvaror med Home Connect-funktion.

Moment 1: hämta Home Connect-appen och lägg upp ett användarkonto

- 1 | Öppna App Store (Apple-enheter) på din smartphone eller surfplatta eller Google Play Store (Android-enheter).
- 2 | Sök efter "Home Connect" och installera appen.

Home Connect-appen: 

- 3 | Öppna appen och registrera dig så att du kan upprätta ett Home Connect-användarkonto.
 - 4 | Notera dina inloggningsuppgifter för Home Connect (användarkonto och lösenord) – du behöver dem senare.
- ✓ Appen tar dig igenom uppkopplingen av hemenheten mot Home Connect. Appen hänvisar till den här anvisningen, om det behövs.

Moment 2: koppla upp ugnen mot hemnätverket

- 1 | Ugnen är redan elansluten och på.
- 2 | Öppna Home Connect-appen och lägg till ugnen. Välj "Lägg till produkt".
- 3 | Följ appanvisningarna och använd bara de här anvisningarna när appen uppmanar dig att göra det.

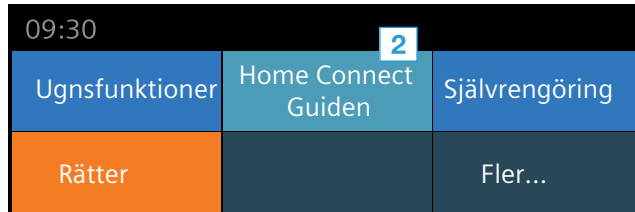
Obs!

Vi arbetar kontinuerligt med att förbättra Home Connect-appen. Det kan medföra att uppkopplingsmomenten ser olika ut. Följ alltid anvisningarna i den senaste versionen av Home Connect-appen. De guidar dig igenom uppkopplingsprocessen.

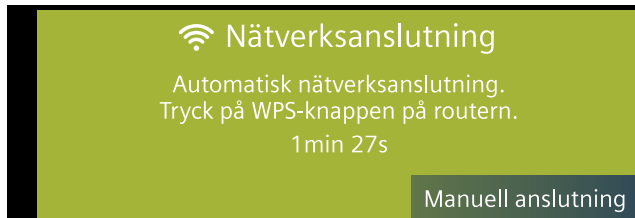
Moment 2.1: koppla upp ugnen mot WLAN-hemnätverket (Wi-Fi) med WPS

Följ bara anvisningarna i moment 2.1 när appen uppmanar dig att göra det. Följande moment beskriver hur du använder vitvaran.

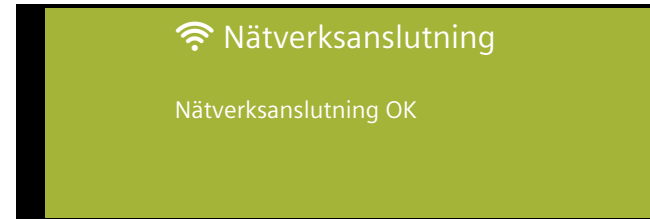
- 1 | Tryck på knappen "menu" på ugnen.
- 2 | Tryck på "Home Connect Guiden" på ugnen.



- ✓ Du får nu upp "Automatisk nätverksanslutning" på displayen.



- 3 | Slå på WPS-funktionen på din hemnätverksrouter inom 2 minuter
- ✓ Efter några sekunder får du upp "Nätverksanslutning OK" på ugnsdisplayen.



- 4 | Följ appanvisningarna.

Obs!

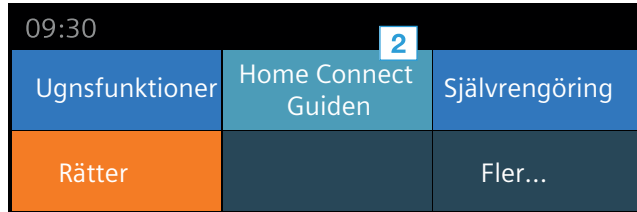
Om det inte gick att koppla upp inom 2 minuter, så måste du kontrollera om din ugn är inom räckvidd för WLAN-hemnätverket (Wi-Fi).

På vissa vitvaror kallas WPS-läget även "Automatisk inloggning".

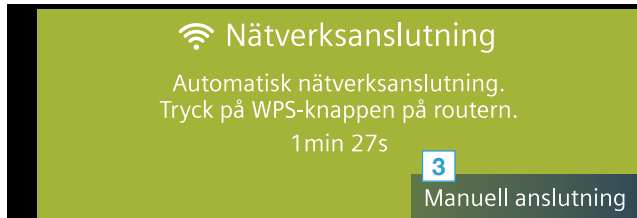
Moment 2.2: koppla upp ugnen steg-för-steg mot WLAN-hem nätverket (Wi-Fi)

Följ bara anvisningarna i moment 2.2 när appen uppmanar dig att göra det. Följande moment beskriver hur du använder vitvaran.

- 1 | Tryck på knappen "menu" på ugnen.
- 2 | Tryck på "Home Connect Guiden" på ugnen.



- 3 | Tryck på "Manuell anslutning" för att starta manuell uppkoppling.



- ✓ Enheten öppnar under 5 minuter det tillfälliga WLAN-nätverket "HomeConnect" med lösenordet "HomeConnect".

Appen överför ditt hemnätverksnamn (SSID) och lösenord via det tillfälliga WLAN-nätverket till ugnen så att den kan koppla upp sig mot hemnätverket.

- 4 | Följ appanvisningarna.

Obs!

På vissa vitvaror kallas det stegvisa läget även "SAP-läge" eller "Manuell inloggning".

Om det stegvisa läget inte fungerar måste du kontrollera:

- att vitvaran är inom räckvidd för WLAN-hem nätverket (Wi-Fi).
- att din smartphone/surfplatta är uppkopplad mot WLAN-hem nätverket (Wi-Fi).
- att din smartphone/surfplatta och vitvaran är uppkopplade mot samma WLAN-hem nätverk (Wi-Fi).

Moment 3: Koppla upp ugnen mot Home Connect-appen

Följ bara anvisningarna i moment 3 när appen uppmanar dig att göra det. Följande moment beskriver hur du använder vitvaran.

1 | Tryck på **"Anslut till Appen"** på ugnen.



2 | Följ appanvisningarna.

3 | När du loggat in OK på ugnen, tryck på **"Avsluta Guiden"**.



Obs!

Om det inte gick att koppla upp, så måste du kontrollera om din smartphone/surfplatta är inom räckvidd för WLAN-hemnätverket (Wi-Fi).

Home Connect öppnar mängder av möjligheter som du kanske inte hade väntat dig av en hushållsapparat.

Ta reda på mer om smarta hushållsapparater med Home Connect och vårt ekosystem med samarbetspartners på www.home-connect.com

Installationsanvisningen finns på fler språk på hemsidan för vitvarans varumärke.



Har du frågor eller vill du kontakta Home Connect Service Hotline? Gå in på www.home-connect.com.



Home Connect är en tjänst från Home Connect GmbH.

Apple App Store och iOS är varumärken som tillhör Apple Inc.
Google Play Store och Android är varumärken som tillhör Google Inc.
Wi-Fi är ett varumärke som tillhör Wi-Fi Alliance



sv (9811) 9001154760