



Das Wichtigste in Kürze



Waschmaschine erst nach dem Lesen der Gebrauchs- und Aufstellanleitung in Betrieb nehmen.



1 Netzstecker einstecken. Wasserhahn öffnen.

Einfüllfenster öffnen.

Zum Einschalten Taste drücken.

Programm wählen z.B. **Baumwolle**.

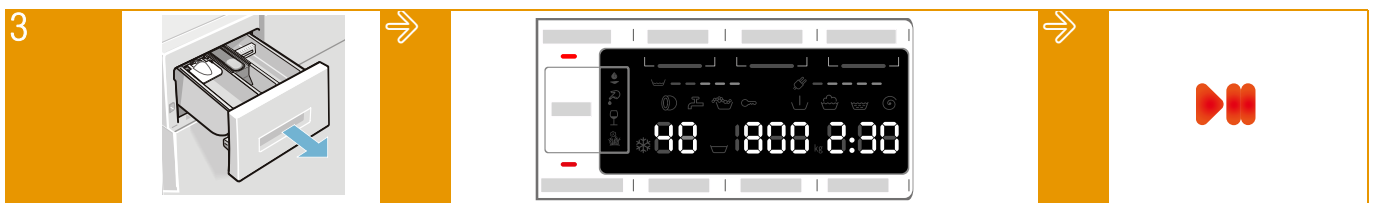


2 Wäsche sortieren.

Maximale Beladung im Anzeigefeld beachten.

Wäsche einlegen.

Einfüllfenster schließen.



3 Waschmittel einfüllen.

Ggf. Programmvoreinstellungen ändern und/oder zusätzliche Programmeinstellungen wählen.

Programm starten.

Programmvoreinstellungen ändern: Temperatur, Drehzahl, Fertig in-Zeit

zusätzliche Programmeinstellungen wählen:

EcoPerfect:
SpeedPerfect:
Vorwäsche:
Spülen Plus:
Bügelleicht:
Flecken:

Energiesparendes Waschen
Waschen in kürzerer Zeit
Vorbehandlung: Vorwäsche
zusätzlicher Spülgang
vermindert Knitterbildung
Fleckenbehandlung

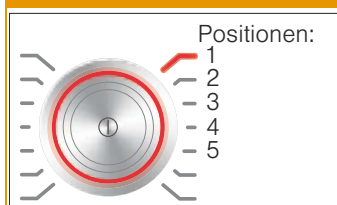


4 Programmende

Einfüllfenster öffnen und Wäsche entnehmen.

Zum Ausschalten Taste drücken.

Geräte-Einstellungen ändern:



Positionen:

- 1
- 2
- 3
- 4
- 5

Einstellmodus aktivieren:

1. Taste drücken. Programm **Baumwolle** wird auf Position 1 angezeigt.
2. Taste **Temperatur** drücken und gleichzeitig den Programmwähler nach rechts auf Position 2 weiterdrehen. Taste loslassen.

Position 2) Hinweissignale: 0, 1, 2, 3, 4 (0 = aus, 1 = leise, 2 = mittel, 3 = laut, 4 = sehr laut)

Position 3) Tastensignale: 0, 1, 2, 3, 4 (0 = aus, 1 = leise, 2 = mittel, 3 = laut, 4 = sehr laut)

Position 4) Automatisches Ausschalten des Gerätes an-/abwählen: On - an, OFF - ab

Position 5) Hinweissignal Trommelpflege ein-/ausschalten: On - ein, OFF - aus


Einstellmodus beenden und speichern: Taste drücken.

Kindersicherung aktivieren / deaktivieren:



Um die Waschmaschine gegen versehentliches Ändern der eingestellten Funktionen zu sichern, kann nach Programmstart die Kindersicherung aktiviert werden. Zum Aktivieren oder Deaktivieren: ca. 3 Sekunden **Fertig in + und -** drücken. Die aktivierte Kindersicherung wird im Anzeigefeld durch das Symbol angezeigt. Wird bei aktiver Kindersicherung der Programmwähler verdreht oder eine Taste gewählt, blinkt kurzzeitig das Symbol .

Programmübersicht

Pro-gramme	°C * = kalt	U/min ☐ = Spülstopp	max.	Wäscheart		Programm-einstellungen
Baumwolle	* - 90	☐, 0 -1600	8 kg	strapazierfähige Textilien, kochfeste Textilien aus Baumwolle oder Leinen; mit Einstellung SpeedPerfect geeignet als zeitverkürztes Programm für normal verschmutzte Wäsche		EcoPerfect, SpeedPerfect, Vorwäsche, Spülen Plus, Bügelleicht, Flecken
Baumwolle Eco ☐	* - 90	☐, 0 -1600	8 kg	strapazierfähige Textilien, kochfeste Textilien aus Baumwolle oder Leinen; Die tatsächliche Waschtemperatur kann aus Energiespargründen von der angegebenen Programmtemperatur abweichen, die Waschwirkung entspricht der der gewählten Temperatur.		Vorwäsche, Spülen Plus, Bügelleicht, Flecken
Pflegeleicht	* - 60	☐, 0 -1200	4 kg	Textilien aus Synthetik oder Mischgeweben		EcoPerfect, SpeedPerfect, Vorwäsche, Spülen Plus, Bügelleicht, Flecken
Schnell/Mix	* - 40	☐, 0 -1600	4 kg	gemischte Textilien bestehend aus Baumwolle und Synthetik; geeignet für leicht verschmutzte Wäsche		EcoPerfect, SpeedPerfect, Vorwäsche, Spülen Plus, Bügelleicht, Flecken
Fein/Seide	* - 40	☐, 0 -800	2 kg	empfindliche, waschbare Textilien z.B. aus Seide, Satin, Synthetik oder Mischgeweben		EcoPerfect, SpeedPerfect, Vorwäsche, Spülen Plus, Bügelleicht, Flecken
Wolle	* - 40	☐, 0 -800	2 kg	hand- oder maschinenwaschbare Textilien aus Wolle oder mit Wollanteil; besonders schonendes Waschprogramm, um Schrumpfen der Wäsche zu vermeiden, längere Programmpausen (Textilien ruhen in Waschlauge)		-
Trommel reinigen	80, 90	1200	0 kg	Programm zur Reinigung und Pflege der Trommel und des Laugenbehälters; Programm ohne Wäsche durchführen. Pulvervollwaschmittel oder ein bleichehaltiges Waschmittel verwenden (keine Woll- oder Feinwaschmittel), nur die Hälfte der empfohlenen Waschmittelmenge dosieren, das reduziert Schaumbildung		-
ExtraKurz 15'	* - 40	☐, 0 -1200	2 kg	extra Kurz-Programm ca. 15 Minuten, geeignet für leicht verschmutzte kleine Wäscheposten		-
AllergiePlus	* - 60	☐, 0 -1600	7 kg / 5 kg*	strapazierfähige Textilien aus Baumwolle oder Leinen		EcoPerfect, SpeedPerfect, Vorwäsche, Spülen Plus, Bügelleicht, Flecken
Sportswear	* - 40	☐, 0 -800	2 kg	Textilien aus Microfaser für Sport und Freizeit; Wäsche darf nicht mit Weichspüler behandelt werden. Vor dem Waschen Waschmittelschublade von Weichspülerresten reinigen.		EcoPerfect, SpeedPerfect, Vorwäsche, Spülen Plus, Bügelleicht, Flecken
NightWash	* - 40	☐, 0 -1200	4 kg	Textilien aus Baumwolle, Leinen, Synthetik oder Mischgeweben; besonders leises Waschprogramm zum Waschen in der Nacht		EcoPerfect, SpeedPerfect, Vorwäsche, Spülen Plus, Bügelleicht, Flecken
Hemden	* - 60	☐, 0 -800	2 kg	Oberhemden/Blusen aus Baumwolle, Leinen, Synthetik oder Mischgeweben; Bei Option Bügelleicht werden Hemden/Blusen nur angeschleudert, tropfnass aufhängen. Hemden/Blusen aus Feinem/Seide im Fein/Seide-Programm waschen.		EcoPerfect, SpeedPerfect, Vorwäsche, Spülen Plus, Bügelleicht, Flecken

Spülen/Schleudern, Abpumpen

* reduzierte Beladung bei Einstellung SpeedPerfect

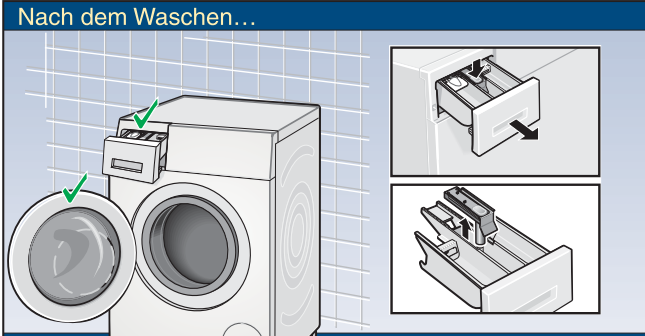
Programme ohne Vorwäsche: Waschmittel in Kammer II geben, Programme mit Vorwäsche: Waschmittel in Kammer I und II aufteilen.

Vor dem Waschen...



...Taschen leeren! Dessous im Wäschesack waschen. Ggf. Pumpe reinigen.

Nach dem Waschen...



... Waschmittelschublade und Einfüllfenster offen lassen, damit Restwasser abtrocknen kann. Ggf. die Schublade herausziehen und reinigen.