

PBS28500

BANYO TARTISI
fitness personal scale

PROFİLO

dayanıklı ev aletleri



PBS28500

- | | | |
|-----------|---------------------------------------|------|
| TR | KULLANIM KILAVUZU
BANYO TARTISI | 2-6 |
| EN | USER MANUAL
FITNESS PERSONAL SCALE | 7-11 |

Bu ürünümüzü seçtiğiniz için sizi tebrik ediyor ve PROFILO kullanıcıları arasına hoş geldiniz diyoruz.

Lütfen bu kullanım kılavuzunu dikkatle okuyun. Önemli güvenlik talimatlarına özellikle dikkat edin. Bu kullanım talimatını gelecekte başvurmak üzere saklayın.

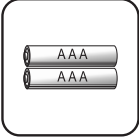
Kullanma talimatları



Vurmayın



Rutubetli yerlerde kullanmayın
ya da muhafaza etmeyin



Alet uzun süre
kullanılmayacaksa pillerini
çıkartın



Aşırı yük bindirmeyin



Aletin yüzeyine herhangi bir
cisim koymayın



Suya sokmayın



Tartının üzerine çıktığınızda
kaymamak için dikkatli olun



Kalp pili olan kişiler bu tartıyı kullanmamalıdır.
Bu konuda şüpheniz varsa lütfen
doktorunuzdan görüş alın.



Hamile kadınlar yalnızca ağırlık ölçümü işlevini
okumalıdır.



Alet yalnızca evde ve kapalı mekânlarda kulla-
nım amacıyla tasarlanmıştır.


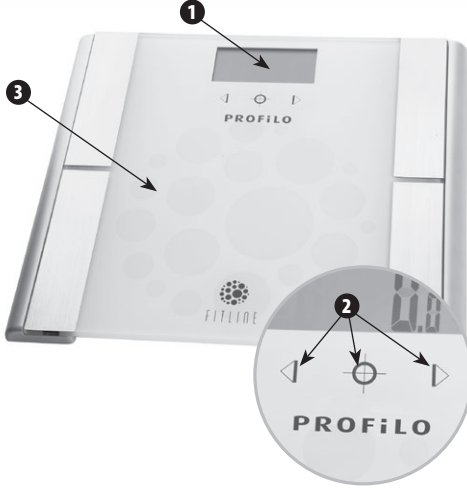
Teknik veriler

Teknik parametreler anma değerleri plakasında verilmiştir. PROFILO tartıları ilgili standartların gerekliliklerini karşılamaktadır. Ürünün anma değerleri plakasında CE işareti bulunmaktadır.

- Azami yük: 180 kg / 28 st 8 lb / 400 lb
- Artış Derecesi: 0,1 kg/0,2 lb.
- Pil türü: 1,5 V AAA
- Yükseklik: 80-220 cm, 2'8" - 7'2"
- Yaş: 6-100
- 12 kullanıcı hafızası
- Çocuk modu: 6-12 yaş
- Sporcu Modu: 15-50 yaş
- Ölçüm doğruluğu:
 - %0,1 vücuttaki yağ içeriği
 - %0,1 vücuttaki su içeriği
 - %0,1 kas kütlesi içeriği
 - 1 kcal BMR


Alletin açıklaması





- 1 Elektronik ekran
- 2 İşlev düğmeleri
- 3 BIA (biyoelektrik impedans analizi) özellikli tartma platformu
- 4 Lastik ayaklar
- 5 Pili bölmesi (2 x 1,5 V AAA)
- 6 Tartılma birimi düğmesi




Kontrol paneli

EKRANDAKİ SEMBOLLER



    – cinsiyet ve vücut türü

 – vücuttaki yağ

 – vücuttaki su

 – kas kütlesi


BMI – Vücut Kitle Endeksi


BMR – Baz Metabolizma Hızı


Age – yaş

KG
ST
LB
%
KCAL – ölçüm birimleri

İŞLEV DÜĞMELERİ


 – ayarla / onayla

 – artır / seç


 – azalt / seç

Kullanım ve işlevler

NASIL KULLANILIR


- 1 Tartıyı kutusundan çıkarın.
- 2 Pili bölmesine pilleri yerleştirin (bkz. "PİLLERİN DEĞİŞTİRİLMESİ").
- 3 Tartılma platformuna çıkarak tartıyı açın.
- 4 Ekranda istediğiniz tartılma birimi görünene kadar üst üste tartılma birimi düğmesine basın. Tartılma birimi düğmesi aletin alt tarafında yer almaktadır.
- 5 Kullanıcının kişisel verilerini girin (bkz. "VÜCUT TÜRÜ VE CİNSİYETİN SEÇİLMESİ").
- 6 Ölçümünüze başlamak için ekranda  çıkana kadar bekleyin. Ayaklarınızın metal levhalara gelecek şekilde tartılma platformuna çıkın.

7a) Ağırlık sabitlendiğinde ve kullanıcı tanınmıyorsa, ölçüm yaklaşık 5 saniye boyunca gösterilir ve alet otomatik olarak kapanır (ağırlık ölçümü işlevi).



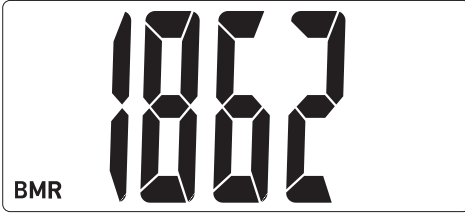
i Ayaklar tartılma platformundaki sensörlere değmiyorsa (örn. ayakkabı giyiliyorsa) kullanıcı tanınmaz

7b) Ölçüm, okuma stabil hale gelene, kullanıcının kişisel verileri girilene ve kullanıcı tanınana kadar başlamaz.



Cihaz, kilo dışında, kas ve yağ kütle indeksleri, su içeriği ve BMR ve BMR indeksleri gösterecektir.

i Ölçümler sırasıyla 3'er saniye boyunca gösterilir ve iki kez tekrarlanır. Daha sonra alet otomatik olarak kapanır.



i Doğru ve güvenilir sonuçlar elde etmek için ayaklarınızı nemli bir bezle silin ve tartının üzerine hafif ıslak ayaklarla çıkın.

Sonuçlarınızı aşağıdaki tabloda gösterilen sonuçlarla karşılaştırın (bkz. Referans tabloları).

PİLLERİN DEĞİŞTİRİLMESİ

Pil bölmesi aletin alt tarafında yer almaktadır.

- 1) Pilleri değiştirmek için pil bölmesinin kapağını açın ve eski pilleri çıkarın.
- 2) 2 adet yeni 1,5 V AAA pil takın.



Pilleri doğru yönde taktığınızdan emin olun.



Doğru kutupların hangisi olduğunu anlamak için bölmenin içine bakın.

- 3) Pil bölmesi kapağını kapatın.

VÜCUT BİLEŞİMİ ANALİZİ

Cinsiyet, yaş ve boy gibi kişi bilgilerine ve yapılmış ölçülere dayanarak cihaz, kilo göstermesi dışında, vücuttaki kas, yağ ve su içeriğini ve BMI ve BMR indekslerini gösterir.

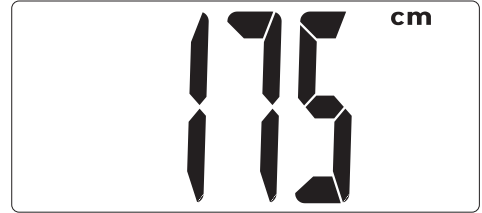


Bu cihaz 12 değişik kişinin verilerini saklayabilir.

Kişisel verileri girmek için şunları yapın:

HAFIZADA SAKLAMA NUMARASININ SEÇİLMESİ

- 1) Ayar moduna girmek için düğmesine basın. Yanıp sönen simgesi ilk kullanıcıya ait verilerin artık cihazın hafızasına girilebileceğini işaret eder.
- 2) Saklama numarasını seçmek için , düğmelerini kullanın.
- 3) seçiminizi onaylamak ve sonraki kullanıcının verilerini girmek için düğmesine basın.



VÜCUT TÜRÜ VE CİNSİYETİN SEÇİLMESİ

İlgili sembollerle temsil edilen vücut türünüzü ve cinsiyetinizi seçmek için okları , kullanın.

Şu seçeneklerden birisini seçebilirsiniz: erkek , kadın , fit erkek , fit kadın , çocuk .



Kalan parametreleri ayarlamak için yukarıdakileri yapın.

UYARI GÖSTERGELERİ

Pili değiştir – Ekranda „1.0” görünür. Alet birkaç saniye sonra kapanır.

„1.1” – ölçüm sabitlenmedi, vücuttaki yağ içeriğini ölçme hatası.

Aşırı yük – yük 180 kg'yi aşarsa ekranda „1.1.0” görünür. Cihaza zarar vermek için aşırı ağırlıkları üzerinden alın.



180 kg olan azami yük kapasitesini aşmayın.

„1.” – sıfır değer ayar hatası.

Temizlik ve bakım

Nemli bir bezle temizleyin. Suya sokmayın. Aşındırıcı temizlik malzemeleri kullanmayın.

Ekoloji – Çevre koruması

Her kullanıcı doğanın korunmasına yardımcı olabilir. Bunu yapmak zor ya da pahalı değildir. Bunu yapmak için:

Karton kutusunu geri dönüşüm noktasına teslim edin.

Poliyeten (PE) poşetleri doğru çöp kutularına atın.

Piller doğal çevreye zarar verecek maddeler içermektedir. Pilleri diğer ev atıklarınızla birlikte atmayın. Kullanılmış pilleri geri dönüşüm noktalarına teslim edin. Aleti atmadan ya da bir geri dönüşüm noktasına teslim etmeden önce pilleri pil bölmesinden çıkarın.

Alet eskiyince uygun bir çöp toplama noktasına teslim edin, çünkü aletin paraları çevre için tehlike oluşturabilir.

Ev çöplerinin atıldığı yere atmayın!!!



Referans tabloları

VÜCUTTAKİ YAĞ İÇERİĞİ (%) – ERKEKLER

Yaş	Düşük	En uygun	Orta	Yüksek
6	≤12,4	12,5-19,5	19,6- 22,6	≥22,7
7	≤12,6	12,7- 20,4	20,5- 24,0	≥24,1
8	≤12,7	12,8- 21,3	21,4- 25,4	≥25,5
9	≤12,8	12,9- 22,2	22,3- 26,7	≥26,8
10	≤12,8	12,9- 22,8	22,9- 27,8	≥27,9
11	≤12,6	12,7- 23,0	23,1- 28,2	≥28,3
12	≤12,1	12,2- 22,7	22,8- 27,8	≥27,9
13	≤11,5	11,6- 22,0	22,1- 26,9	≥27,0
14	≤10,9	11,0- 21,3	21,4- 25,8	≥25,9
15	≤10,4	10,5- 20,7	20,8- 24,9	≥25,0
16	≤10,1	10,2- 20,3	20,4- 24,2	≥24,3
17	≤9,8	9,9- 20,1	20,2- 23,8	≥23,9
18	≤9,6	9,7- 20,1	20,2- 23,5	≥23,6
19- 39	≤8	8,1- 19,9	20- 24,9	≥25
40- 59	≤11	11,1- 21,9	22- 27,9	≥28
60.	≤13	13,1- 24,9	25- 29,9	≥30

VÜCUTTAKİ YAĞ İÇERİĞİ (%) – KADINLAR

Yaş	Düşük	En uygun	Orta	Yüksek
6	≤14,4	14,5- 23,0	23,1- 26,1	≥26,2
7	≤14,9	15,0- 24,5	24,6- 27,9	≥28,0
8	≤15,3	15,4- 26,0	26,1- 29,6	≥29,7
9	≤15,7	15,8- 27,2	27,3- 31,1	≥31,2
10	≤16,0	16,1- 28,2	28,3- 32,1	≥32,2
11	≤16,1	16,2- 28,8	28,9- 32,7	≥32,8
12	≤16,1	16,2- 29,1	29,2- 33,0	≥33,1
13	≤16,1	16,2- 29,4	29,5- 33,2	≥33,3
14	≤16,0	16,1- 29,6	29,7- 33,5	≥33,6
15	≤15,7	15,8- 29,9	30,0- 33,7	≥33,8
16	≤15,5	15,6- 30,1	30,2- 34,0	≥34,1
17	≤15,1	15,2- 30,1	30,2- 34,3	≥34,4
18	≤14,7	14,8- 30,8	30,9- 34,7	≥34,8
19- 39	≤21	21,1- 32,9	33- 38,9	≥39
40- 59	≤23	23,1- 33,9	34- 39,9	≥40
60.	≤24	24,1- 35,9	36- 41,9	≥42



Yukarıda verilen vücuttaki yağ içeriği (%) aralıkları yalnızca bilgi amaçlıdır. Diyetinizi ya da egzersiz programınızı değiştirmeden önce daima bir doktora danışmanız gerekir.

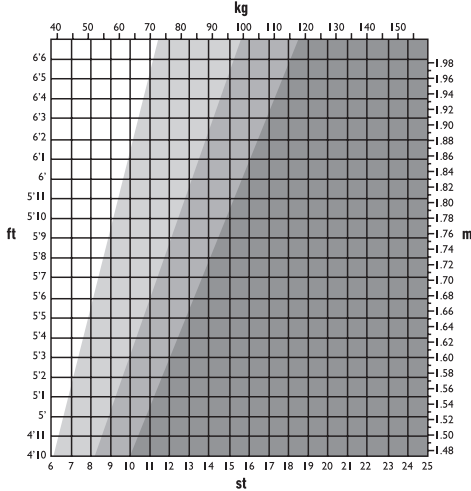
SU İÇERİĞİ DİYAGRAMI

	Vücut Yağı Aralığı (%)	En uygun aralık % Vücut Toplam Su
Erkekler	%4 ila 14	%70 ila 63
	%15 ila 21	%63 ila 57
	%22 ila 24	%57 ila 55
	25 ve üstü	%55 ila 37
Kadınlar	%4 ila 20	%70 ila 58
	%21 ila 29	%58 ila 52
	%30 ila 32	%52 ila 49
	33 ve üstü	%49 ila 37

i Yukarıda verilen vücuttaki su içeriği (%) aralıkları yalnızca bilgi amaçlıdır. Diyetinizi ya da egzersiz programınızı değiştirmeden önce daima bir doktora danışmanız gerekir.

BMI

Vücut Kitle Endeksi (BMI), genel olarak düşük kilolu, fazla kilolu ve obez yetişkinleri sınıflandırmak için kullanılan bir kilo-boy oranıdır. Bu tartı BMI'nizi hesaplayabilmektedir. Aşağıdaki diyagramda ve tabloda verilen BMI kategorileri WHO (Dünya Sağlık Örgütü) tarafından kabul edilmektedir ve BMI değerlerinin yorumlanmasında kullanılabilirler.



Aşağıdaki tablodan BMI kategorinizi kontrol edebilirsiniz

BMI kategorisi	BMI Değeri Yorumlama	Yalnızca BMI'ye dayalı sağlık sorunları
< 18,5	Düşük kilolu	Orta
18,6-24,9	Normal kilolu	Düşük
25-29,9	Aşırı kilolu	Orta
30+	Obezite	Yüksek



Diyagram/tabloya göre ağırlığınız normal ağırlık aralığında değilse, herhangi bir eylemde bulunmadan önce doktorunuza danışmanız gerekir. BMI kategorileri yalnızca yetişkinler için geçerlidir (19 yaş üstü).

BMR

Baz metabolizma hızınız (BMR) vücudunuzun organizmanın normal işleyebilmesi için dinlenme halinde kullandığı, kalori cinsinden ölçülen tahmini enerji miktarıdır. Bu sürekli iş kalorilerin %60-70'ini tüketir ve kalbin atışını, nefes almayı ve vücut sıcaklığının korunmasını içerir. Yaş, ağırlık, boy, cinsiyet, beslenme ve hayat tarzı gibi çeşitli etmenlerin BMR endeksi üzerinde etkisi vardır.

Congratulations on your choice of our appliance, and welcome among the users of PROFiLO products.

Please read this instruction manual carefully. Pay special attention to important safety instructions. Keep this instruction manual for future reference.

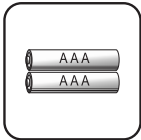
Handling instructions



Do not hit



Do not use or store in humid locations



Remove batteries if appliance is not to be used for a long period of time



Avoid overloading



Do not place any objects on the surface of the appliance



Do not immerse in water



Be careful not to slip when you step on the scale



People with pacemakers should not use the scale. In case of doubts ask your doctor for advice.



Pregnant women should use the weight reading function only.



The appliance is intended solely for household use, indoors.


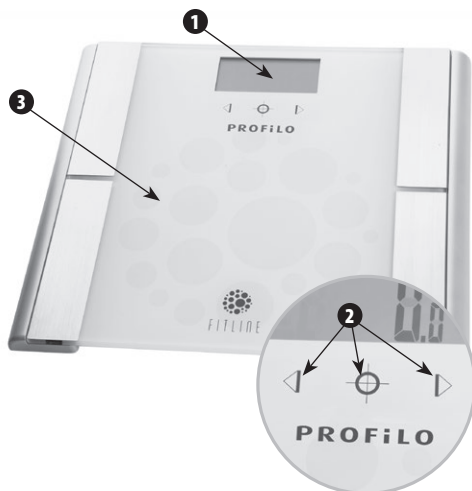
Technical data

Technical parameters are stated on the rating plate. PROFiLO scales meet the requirements of relevant standards. The product is CE marked on the rating plate.

- Maximum load: 180 kg / 28 st 8 lb / 400 lb
- Graduation: 0,1 kg / 0,2 lb
- Battery type: 1,5 V AAA
- Height: 80-220 cm, 2'8" - 7'2"
- Age: 6-100
- 12 user memories
- Children mode: 6-12 years of age
- Athlete mode: 15-50 years of age
- Measurement accuracy:
 - 0.1% body fat content
 - 0.1% body water content
 - 0.1% muscle mass content
 - 1 kcal BMR


Description of the appliance

- 1 Electronic display
- 2 Function buttons
- 3 Weighing platform with BIA feature (bioelectrical impedance analysis)
- 4 Rubber feet
- 5 Battery compartment (2 x 1,5 V AAA)
- 6 Weighing unit button



Control panel

DISPLAY SYMBOLS



– gender and body type

– body fat

– body water

– muscle mass

BMI – Body Mass Index

BMR – Basal Metabolic Rate

Age – age

KG
ST
LB
%
KCAL – measurement units

FUNCTION BUTTONS

– set / confirm

– increase / select


– decrease / select

Use and functions

HOW TO USE


- 1 Remove the scales from the box.
- 2 Insert batteries into the battery compartment (see "REPLACING BATTERIES").
- 3 Switch on the scales by stepping on weighing platform.
- 4 Press the weighing unit button repeatedly until your required weighing unit shows on the display. The weighing unit button is located on the underside of the appliance.
- 5 Enter personal data of the user (see "SELECTING BODY TYPE AND GENDER").
- 6 To start your measurement, wait until the display shows . Step on the weighing platform with feet on the metal plates.

7a) When the weight is locked, and the user has not been recognized, the reading will be displayed for ca. 5 seconds, and the appliance will switch off automatically (weight measurement function).




i The user will not be identified if feet are isolated from the sensors on the weighing platform (e.g. by shoes).

7b) The measurement will start once the reading has stabilised, the persona data of the user has been entered and the user has been identified.



In addition to weight the appliance also displays your body fat, muscle and water content, as well as the BMI and BMR indicators.

i The readings will be displayed for 3 seconds, one by one, and repeated twice. Then the appliance will switch off automatically.



i In order to obtain accurate and reliable results, wipe your feet with a damp cloth and step on the scale with slightly wet feet.

Compare your results with the results shown in the tables below (see the **Reference tables**).

REPLACING BATTERIES

The battery compartment is located on the underside of the appliance.

- 1) To replace batteries, open the battery compartment lid and remove the old batteries.
- 2) Insert 2 new 1,5 V AAA batteries.

! Make sure to insert the batteries the right way round.

i Check the inside of the compartment for correct polarity description.

- 3) Replace the battery compartment cover.






BODY COMPOSITION ANALYSIS

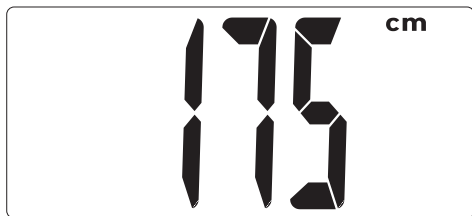
Based on the data entered (gender, age, height) and the measurements taken, the appliance, in addition to weight, also displays your body fat, muscle and water content, as well as the BMI and BMR indicators.

i The device is capable of storing data for 12 different users.



To enter personal data, proceed as follows:






SELECTING MEMORY STORAGE NUMBER

- 1) Press  to enter the settings mode. The flashing  icon indicates that the data of the first user can now be entered into the device memory.
- 2) Use ,  buttons to select storage location number.
- 3) Press  to confirm your selection and enter the data of the next user.



SELECTING BODY TYPE AND GENDER

Use arrows ,  to select your body type and gender represented by respective symbols.

You can choose one of the following options: male , female , fit male , fit female , child .


i To set the remaining parameters, proceed as above.

WARNING INDICATORS

Change battery – the display will show „ \downarrow “. The appliance will switch off after a few seconds.

„Err“ – the reading has not been locked, body fat content reading failure.

Overload – if the load exceeds 180 kg, the display will show „ \downarrow “. Remove excess weight to avoid damaging the device.

 **Do not exceed maximum load capacity of 180 kg.**

„n“ – zero value setting error.

Cleaning and maintenance

Clean with damp cloth. Do not submerge in water. Do not use abrasive detergents.

Ecology – Environment protection

Each user can contribute to protect the environment. It is neither difficult nor expensive. In order to do so:

Return cardboard packages to recycling points.

Throw polyethylene (PE) bags into appropriate containers.

Batteries contain substances harmful to the natural environment. Do not throw them away with other household waste. Return used batteries to recycling points. Before disposing of or returning the appliance to a recycling point make sure to remove the batteries from the battery compartment.

Return a worn out appliance to an appropriate collecting point as the components of the appliance may pose a threat to the environment.

Do not dispose into the domestic waste disposal!!!



Reference tables

BODY FAT CONTENT (%) – MEN

Age	Low	Optimum	Moderate	High
6	≤12.4	12.5 - 19.5	19.6 - 22.6	≥22.7
7	≤12.6	12.7 - 20.4	20.5 - 24.0	≥24.1
8	≤12.7	12.8 - 21.3	21.4 - 25.4	≥25.5
9	≤12.8	12.9 - 22.2	22.3 - 26.7	≥26.8
10	≤12.8	12.9 - 22.8	22.9 - 27.8	≥27.9
11	≤12.6	12.7 - 23.0	23.1 - 28.2	≥28.3
12	≤12.1	12.2 - 22.7	22.8 - 27.8	≥27.9
13	≤11.5	11.6 - 22.0	22.1 - 26.9	≥27.0
14	≤10.9	11.0 - 21.3	21.4 - 25.8	≥25.9
15	≤10.4	10.5 - 20.7	20.8 - 24.9	≥25.0
16	≤10.1	10.2 - 20.3	20.4 - 24.2	≥24.3
17	≤9.8	9.9 - 20.1	20.2 - 23.8	≥23.9
18	≤9.6	9.7 - 20.1	20.2 - 23.5	≥23.6
19 - 39	≤8	8.1 - 19.9	20 - 24.9	≥25
40 - 59	≤11	11.1 - 21.9	22 - 27.9	≥28
60+	≤13	13.1 - 24.9	25 - 29.9	≥30

BODY FAT CONTENT (%) – WOMEN

Age	Low	Optimum	Moderate	High
6	≤14.4	14.5 - 23.0	23.1 - 26.1	≥26.2
7	≤14.9	15.0 - 24.5	24.6 - 27.9	≥28.0
8	≤15.3	15.4 - 26.0	26.1 - 29.6	≥29.7
9	≤15.7	15.8 - 27.2	27.3 - 31.1	≥31.2
10	≤16.0	16.1 - 28.2	28.3 - 32.1	≥32.2
11	≤16.1	16.2 - 28.8	28.9 - 32.7	≥32.8
12	≤16.1	16.2 - 29.1	29.2 - 33.0	≥33.1
13	≤16.1	16.2 - 29.4	29.5 - 33.2	≥33.3
14	≤16.0	16.1 - 29.6	29.7 - 33.5	≥33.6
15	≤15.7	15.8 - 29.9	30.0 - 33.7	≥33.8
16	≤15.5	15.6 - 30.1	30.2 - 34.0	≥34.1
17	≤15.1	15.2 - 30.1	30.2 - 34.3	≥34.4
18	≤14.7	14.8 - 30.8	30.9 - 34.7	≥34.8
19 - 39	≤21	21.1 - 32.9	33 - 38.9	≥39
40 - 59	≤23	23.1 - 33.9	34 - 39.9	≥40
60+	≤24	24.1 - 35.9	36 - 41.9	≥42



Body fat content (%) ranges presented above are for your information only. Before you change your diet or exercise program you should always consult a physician.

WATER CONTENT DIAGRAM

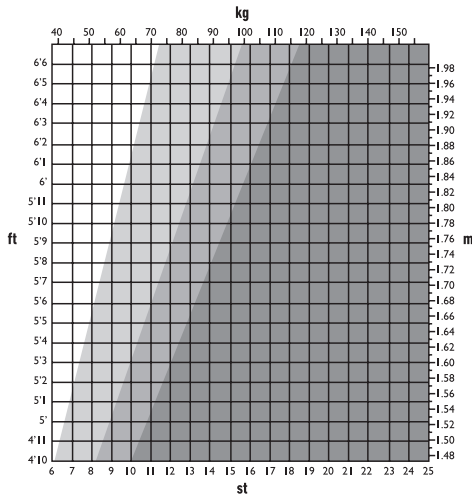
	BF Range (%)	Optimal range % TBW
Men	4 to 14%	70 to 63%
	15 to 21%	63 to 57%
	22 to 24%	57 to 55%
	25 and over	55 to 37%
Women	4 to 20%	70 to 58%
	21 to 29%	58 to 52%
	30 to 32 %	52 to 49%
	33 and over	49 to 37%



Body water content (%) ranges presented above are for your information only. Before you change your diet or exercise program you should always consult a physician.

BMI

Body Mass Index (BMI) is a weight-to-height ratio commonly used to classify underweight, overweight and obesity in adults. This scale is capable of calculating your BMI. The BMI categories presented in the diagram and the table below are recognized by WHO (World Health Organization), and they can be used to interpret BMI values.



You can check your BMI category in the table below

BMI category	BMI Value Interpretation	Health problems based on BMI only
< 18.5	Underweight	Moderate
18.6-24.9	Normal weight	Low
25-29.9	Overweight	Moderate
30+	Obesity	High



If the diagram/table shows that your weight does not fall within the normal weight range, you should consult your doctor before taking any actions. BMI categories can only be applied to adults (over 19 years of age).

BMR

Your basal metabolic rate (BMR) is the estimated amount of energy measured in calories that is used by your body at rest to maintain normal functioning of the organism. This continuous work consumes 60-70% of calories, and includes heartbeat, breathing and body temperature maintenance. Numerous factors, including age, weight, height, sex, diet and lifestyle have an impact on the BMR index.

The manufacturer/importer does not accept any liability for any damages resulting from unintended use or improper handling. The manufacturer/importer reserves his rights to modify the product any time in order to adjust it to law regulations, norms, directives, or due to construction, trade, aesthetic or other reasons, without notifying in advance.

Her zaman yanınızdayız

PROFİLO

444 77 66

Çağrı Yönetim Merkezi

Profilo ile ilgili tüm sorularınız için...

(Sabit telefonlardan veya cep telefonlarından alan kodu çevirmeden)

Sabit telefonlardan yapılan aramalarda kullanmakta olduğunuz tarife üzerinden, cep telefonu ile yapılan aramalarda ise kayıtlı olduğunuz GSM operatörünün tarifesi üzerinden ücretlendirme yapılmaktadır.

www.profilo.com.tr

Değerli müşterimiz,

Profilo Çağrı Yönetim Merkezi, 444 77 66 no'lu telefon numarası ile, 7 gün 24 saat hizmet vermektedir. Doğrudan bu numarayı çevirerek size en yakın yetkili servis telefonunu öğrenebilir veya arzu ettiğiniz hizmeti talep edebilirsiniz.

Ayrıca, Profilo Çağrı Yönetim Merkezi'ne www.profilo.com.tr adresindeki Müşteri Hizmetleri bölümünde bulunan yazışma formunu doldurarak ya da 216 528 91 88 nolu telefona faks çekerek ulaşabilirsiniz.

Aşağıda yer alan konulara özen göstermenizi önemle rica ederiz.

1. Cihazınızı mutlaka kullanma kılavuzunda belirtilen hususlara dikkat ederek kullanınız.
2. Ürününüzle ilgili herhangi bir hizmet talebiniz olduğunda, yukarıda belirtilen telefonlardan Çağrı Yönetim Merkezi'ni arayınız.
3. Hizmet için gelen teknisyene "PROFİLO YETKİLİ SERVİS" kimlik kartını sorunuz. Bu kimlik kartı, 18 yaşından küçük elemanlara verilmemektedir.
4. Yetkili servisimiz, cihazınızda yapılan herhangi bir işlemden sonra size servis fişini düzenleyip vermek zorundadır. Bu servis fişini mutlaka isteyiniz ve kesinlikle saklayınız.



**Uzman
Personel**



**Orijinal
Yedek
Parça**



**Kaliteli ve
Özel
Hizmet**



**2 Saat
Aralığında
Randevu**



**Temiz
Hizmet**



**On-Line
izleme**



**Donanımlı
Servis Filosu**



**Acil
Nöbetçi
Servisi**

BSH Ev Aletleri Sanayi ve Ticaret A.Ş.

Fatih Sultan Mehmet Mahallesi, Balkan Caddesi No:51 34771 Ümraniye, İstanbul

T: 216 528 90 00 F: 216 528 91 88

KÜÇÜK EV ALETLERİ
G A R A N T İ
B E L G E S İ

Çağrı Yönetim Merkezi
444 77 66

- Çihazınız; kullanma kılavuzunda gösterildiği şekilde kullanılması ve yetkili kıldığımız teknik servis elemanları dışındaki şahıslar tarafından bakım, onarım veya başka bir nedenle müdahale edilmiş olması şartıyla bütün parçaları dahil olmak üzere tamamen malzeme, işçilik ve üretim hatalarına karşı 2 (İKİ) YIL SÜRE İLE GARANTİ EDİLİŞTİR.
- Arızaların giderilmesi konusunda uygulanacak teknik yöntemlerin tespiti ile değiştirilecek parçaların saptanması tamamen firmamıza aittir.
- Malın tesliminden sonraki yüküleme, boşaltma ve sevkiyat anında meydana gelecek arızalar garanti kapsamı dışındadır.
- Belge üzerine tahrifat yapıldığı, çihazın üzerindeki orijinal seri numarası kaldırıldığı veya tahrifat yapıldığı takdirde garanti geçersizdir.

GARANTİ ŞARTLARI

1. Garanti süresi malın teslim tarihinden itibaren başlar ve 2 yıldır.
 2. Malın bütün parçaları dahil olmak üzere tamamını firmamızın garantisine kapsamındadır.
 3. Malın garanti süresi içerisinde arızalanması durumunda, tamirde geçen süre garanti süresine eldenir. Malın tamir süresi en fazla 20 iş günüdür. Bu süre, mala ilişkin arızanın servis istasyonuna, servis istasyonunun olmaması durumunda, malın satıcısı, bayi, acentası, temsilciliği, ithalatçısı veya imalatçılarından birisine bildirim tarihinden itibaren başlar. Sanayii malının arızasının 10 işgünü içerisinde giderilmesinde halinde üretici veya ithalatçı, tamir tamamlanıncaya kadar, benzer özelliklerdeki başka bir ürünü tüketiciye tahsis edecektir.
 4. Malın garanti süresi içerisinde, gerek malzeme ve işçilik gerekse montaj hatalarından dolayı arızalanması halinde, işçilik masrafı, değiştirilen parça bedeli ya da başka herhangi bir ad altında hiçbir ücret talep etmezsiniz tamiri yapılacaktır.
 5. Tüketicinin onarım hakkını kullanmasına rağmen malın;
 - Tüketiciye teslim edildiği tarihten itibaren, garanti süresi içinde kalmak kaydıyla, bir yıl içerisinde en az dört defa veya imalatçı-üretici ve/veya ithalatçı tarafından belirlenen garanti süresi içerisinde altı defa arızalanmasını yani sıra, bu arızaların maldan yararlanamamayı sürekliliği kılması,
 - Tamiri için gereken azami sürenin aşılması,
 - Firmamızın servis istasyonunun, servis istasyonunun mevcut olmaması halinde sırasıyla satıcısı, bayi, acentası, temsilciliği, ithalatçısı veya imalatçı-üreticisinden birisinin düzenleyeceği raporla arızanın tamiri mümkün bulunmadığının belirlenmesi,durumlarında, tüketici malın ücretsiz değiştirilmesini, bedel iadesi veya ayp oranında bedel indirimini talep edebilir.
 6. Malın kullanma kılavuzunda yer alan hususlara aykırı kullanılmasıyla kaynaklanan arızalar garanti kapsamı dışındadır.
 7. Garanti belgesi ile ilgili olarak çıkabilecek sorular için T.C. Gümrük ve Ticaret Bakanlığı, Tüketicinin Korunması ve Piyasa Gözetimi Genel Müdürlüğü'ne başvurulabilir.
- Bu belgenin kullanılmasında; 4077 sayılı Tüketicinin Korunması Hakkında Kanun ve bu Kanun'a dayanılarak yürürlüğe konulan Garanti Belgesi Uygulanma Esaslarına Dair Yönetmelik uyanınca, T.C. Gümrük ve Ticaret Bakanlığı Tüketicinin Korunması ve Piyasa Gözetimi Genel Müdürlüğü tarafından verilmiştir.

Bu ürün PROFİLO için BSH EV Aletleri Sanayi ve Ticaret A.Ş. tarafından ithal edilmektedir.

BSH EV Aletleri Sanayi ve Ticaret A.Ş. bir BOSCH UND SIEMENS HAUSGERÄTE GMBH kuruluşudur.

Üretici Firma:

**BSH Bosch und
Siemens Hausgeräte GmbH**
Carl-Wery-Str. 34
D-81739 München
Phone: +49 (89) 45 90 01
Fax: +49 (89) 45 90 21 28

**BSH EV ALETLERİ SANAYİ
ve TİCARET A.Ş.**

Fatih Sultan Mehmet Mah.
Balkan Cad. No.51 34771
Ümraniye - İSTANBUL
Tel : 0216 528 90 00
Fax : 0216 528 91 88

Gümrük ve Ticaret Bakanlığı Garanti Belgesi

Marka	Ürün İsmi	Belge Numarası	Belge Onay Tarihi
Profilo	Meyve Sebze Sıkacağı	114946	24.07.2012
Profilo	Su Isıtıcısı	115286	03.08.2012
Profilo	Mutfak Robotu	87053	13.07.2010
Profilo	Ütü	90605	07.09.2010
Profilo	Çay Makinası	88663	06.08.2010
Profilo	Sarıklı El Süpürgesi	85224	18.06.2010
Profilo	Saç Şekillendirme Cihazı	107013	18.11.2011
Profilo	Tost Makinası	116313	03.09.2012
Profilo	Saç Kurutma Makinası	87183	15.07.2010
Profilo	Meyve Sebze Sıkacağı	114946	24.07.2012
Profilo	Karıştırıcı	115406	07.08.2012
Profilo	Blender	88662	06.08.2010
Profilo	Saç Şekillendirme Cihazı	107013	18.11.2011

DIKKAT

Garanti süresinin anlaşmazlık durumunda fatura tarihi esas alınacağından bu belge ile birlikte faturanın veya okunaklı fotokopisinin saklanması gereklidir.

YETKİLİ SATICI

BSH EV ALETLERİ SAN. VE TİC. A.Ş.

İmza ve Kaşesi

MALIN

Cinsi : KÜÇÜK EV ALETLERİ
Markası : PROFİLO
Modeli :
Bandrol ve Seri No. :
Teslim tarihi ve yeri :
Azami tamir süresi :
Cihaz ömrü :
Kullanım Süresi :7.YIL (Ürünün fonksiyonunu yerine getirebilmesi için).....


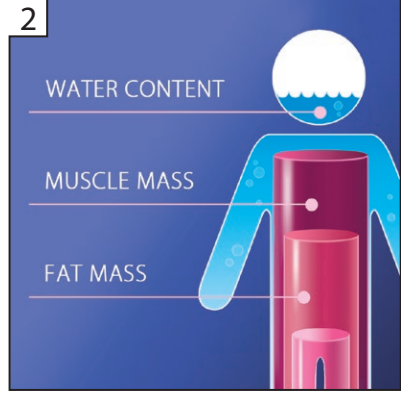
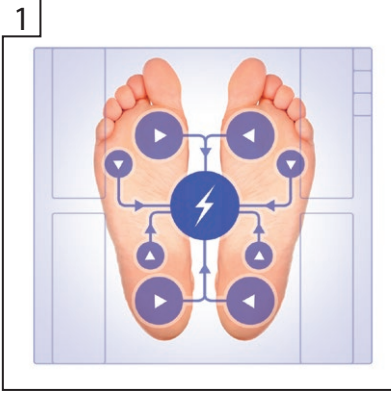
SATICI FİRMANIN

Ünvanı :
Adresi :
Telefonu :
Telefaksı :
Tarih / İmza / Kaşe

Notes

Notes

A series of horizontal dotted lines for writing notes.



TR 1. Ayaktan ölçüm sistemiyle geliştirilmiş BIA (biyoelektrik impedans analizi) 2. Vücut içeriği analiz fonksiyonu – vücuttaki kas ve yağ kütlelerini ve su içeriğini gösterir 3. 12'ye kadar farklı kullanıcı için ölçüm hafızası (yaş, cinsiyet, boy) 4. Azami yük – 180 kg (ölçüm doğruluğu 100 g)

EN 1. BIA (Bioelectrical Impedance Analysis) advanced through feet measurement system 2. The body composition analysis – know your body fat, muscle and water content 3. Measurements memory for up to 12 individual users (age, sex, height) 4. Maximum load – 180 kg (accuracy of measurement 100 g)