























Zestawienie programów

Program/Rodzaj prania/Wskazówki	Ustawienia
Nazwa programu : krótki opis programu lub informacja, do jakich tkanin jest przeznaczony.	maks. wsad; temperatura (☼ = zimno) prędkość wirowania* dodatkowe ustawienia programu
Bawełna : tkaniny wytrzymałe, tkaniny z bawełny lub lnu odporne na wysoką temperaturę prania Wskazówki ■ W przypadku ustawienia Eco temperatura prania jest niższa od wybranej temperatury. W celu uzyskania określonej temperatury roztworu środka piorącego zastosować program bez ustawienia Eco lub nastawić wyższą temperaturę. ■ W przypadku ustawienia Speed może być stosowany jako program krótki dla lekko zabrudzonego prania.	9 kg/5** kg; ☼ - 90 °C ----, 0 - 1200* obr/min Speed Eco =     Pranie wstępne, Woda Plus
Syntetyki : tkaniny z włókien syntetycznych lub mieszanych	4 kg; ☼ - 60 °C ----, 0 - 1200 obr/min Speed Eco =     Pranie wstępne, Woda Plus
Wełna : tkaniny wełniane lub zawierające wełnę, nadające się do prania ręcznego lub w pralce; szczególnie łagodny program prania zapobiegający zbieganiu się rzeczy; dłuższe przerwy w programie (tkaniny spoczywają w roztworze środka piorącego) Wskazówki ■ Wełna jest pochodzenia zwierzęcego na przykład: z angory, alpaki, lamy, owcy. ■ Używać środka piorącego do wełny nadającego się do prania w pralkach.	maks. 2 kg; ☼ - 40 °C ----, 0 - 800 obr/min -
Super krótki 15'/30' : bardzo krótki program trwający ok. 15/30 minut, nadający się do lekko zabrudzonych rzeczy w małych ilościach Wskazówka : W przypadku ustawienia Speed realizowany jest program Super krótki 15' .	2/3,5 kg; ☼ - 40 °C 0 - 1200 obr/min Speed = 
Mix : mieszany wsad z tkanin bawełnianych i syntetyków	4 kg; ☼ - 40 °C ----, 0 - 1200* obr/min Speed Eco =     Pranie wstępne, Woda Plus
Płukanie : płukanie dodatkowe z możliwością nastawienia prędkości wirowania	;- ----, 0 - 1200** obr/min -
* maks. prędkość wirowania zależy od programu oraz modelu ** zredukowany załadunek przy ustawieniu Speed	

Program/Rodzaj prania/Wskazówki	Ustawienia
<p>Wiwowanie/Odpompowanie :wirowanie dodatkowe z możliwością nastawienia prędkości obrotowej. Jeśli woda ma być tylko odpompowana, ustawić prędkość wirowania na 0.</p> <p>Wskazówka: Wskaźnik czasu zakończenia programu zostaje zaktualizowany dopiero po uruchomieniu programu.</p>	<p>-; -</p> <p>---, 0 - 1200** obr/min</p> <p>-</p>
<p>Czyszczenie bębna : program do czyszczenia i pielęgnacji bębna oraz zbiornika pralki, np. przed 1. praniem, w przypadku częstego prania w niskich temperaturach (40 °C i niższych) lub w przypadku niepożądanych zapachów po dłuższej nieobecności.</p> <p>Wskazówki</p> <ul style="list-style-type: none"> ■ Włączyć program czyszczenia bębna bez wkładania prania. ■ Użyć uniwersalnego proszku do prania lub środka piorącego z wybielaczem. Aby zapobiec powstawaniu piany użyć tylko połowy zalecanej przez producenta ilości środka piorącego. Nie stosować środków do prania wełny i tkanin delikatnych. 	<p>0 kg; 90 °C</p> <p>1200 obr/min</p> <p>-</p>
<p>Delikatne/Jedwab : delikatne wyroby tekstylne, np. z jedwabiu, satyny, syntetyków lub włókien mieszanych (np. bluzki jedwabne, szal jedwabny)</p> <p>Wskazówka: Używać środka piorącego do tkanin delikatnych lub jedwabiu nadającego się do prania w pralkach.</p>	<p>2 kg; * - 40 °C</p> <p>---, 0 - 800 obr/min</p> <p>Speed Eco ⇒   , Pranie wstępne, Woda Plus</p>
<p>Koldry : nadające się do prania w pralce tekstylia wypełnione włóknami syntetycznymi, poduszki, koldry pikowane lub kapy, jak również tekstylia wypełnione puchem</p> <p>Wskazówka: Duże części prania prać oddzielnie. Używać środka do prania tkanin delikatnych i przestrzegać zaleceń na metkach/naszywkach. Środek piorący dozować oszczędnie.</p>	<p>2 kg; * - 60 °C</p> <p>---, 0 - 1200 obr/min</p> <p>Speed Eco ⇒   , Woda Plus</p>
<p>Sport/Fitness : odzież sportowa i rekreacyjna z mikrowłókien</p> <p>Wskazówki</p> <ul style="list-style-type: none"> ■ Pranie nie może mieć kontaktu z płynem zmiękczającym. ■ Przed praniem dokładnie wyczyścić szufladkę na środki piorące (wszystkie przegródki) z resztek płynu zmiękczającego. 	<p>2 kg; * - 40 °C</p> <p>---, 0 - 800 obr/min</p> <p>Speed Eco ⇒   , Pranie wstępne, Woda Plus</p>
<p>Jeans : ciemne tkaniny z bawełny oraz ciemne tkaniny syntetyczne; tekstylia prać odwrócone stroną wewnętrzną na zewnątrz</p>	<p>3,5 kg; * - 40 °C</p> <p>---, 0 - 1200 obr/min</p> <p>Speed Eco ⇒   , Pranie wstępne, Woda Plus</p>
<p>Koszule/Bluzki : niewymagające prasowania koszule/bluzki z bawełny, lnu, syntetyków lub tkanin mieszanych</p> <p>Wskazówki</p> <ul style="list-style-type: none"> ■ Przy nastawieniu Mniej zagnieceń (W zależności od modelu) tylko chwilowe wirowanie koszul/bluzek; wieszać w mokrym stanie. —> Efekt samowygładzania ■ Delikatne/jedwabne koszule/bluzy prać w programie Delikatne/Jedwab. 	<p>2 kg; * - 60 °C</p> <p>---, 0 - 800 obr/min</p> <p>Speed Eco ⇒   , Pranie wstępne, Woda Plus</p>
<p>* maks. prędkość wirowania zależy od programu oraz modelu</p> <p>** zredukowany załadunek przy ustawieniu Speed</p>	

Program/Rodzaj prania/Wskazówki	Ustawienia
AntyAlergia: tkaniny wytrzymałe z bawełny lub lnu	7,5 kg/5** kg; ❄ - 60 °C
Wskazówka: Nadaje się szczególnie w przypadku podwyższonych wymagań higienicznych lub szczególnie wrażliwej skóry, ze względu na dłuższy cykl prania przy określonej temperaturze, wyższym poziomie wody oraz dłuższym płukaniu.	----, 0 - 1200* obr/min Speed Eco ⇒ ⏻ ⏹ ⏸ ⏪, Pranie wstępne, Woda Plus
Zasłony : ciężkie zasłony dekoracyjne 3,5 kg lub lekkie firanki/zasłony 25 - 30 m ²	3,5 kg; ❄ - 40 °C
Wskazówki	----, 0 - 800 obr/min
■ Zredukowana prędkość wirowania po płukaniu i wirowania końcowego,	Speed Eco ⇒ ⏻ ⏹ ⏸ ⏪, Pranie wstępne, Woda Plus
■ Używać środka piorącego do firanek nadającego się do prania w pralkach.	
■ Fabrycznie jest ustawiony przycisk Pranie wstępne . Jeżeli pranie wstępne nie jest konieczne, dezaktywować przycisk.	
* maks. prędkość wirowania zależy od programu oraz modelu	
** zredukowany załadunek przy ustawieniu Speed	



Parametry zużycia

Zużycie energii i wody, czas trwania programu i wilgotność końcowa w przypadku poszczególnych programów podstawowych

(dane przybliżone)

Program	Wsad	Zużycie energii*	Zużycie wody*	Czas trwania programu*
Bawełna 20 °C	9 kg	0,25 kWh	90 l	2 ¾ h
Bawełna 40 °C	9 kg	1,10 kWh	90 l	3 h
Bawełna 60 °C	9 kg	1,06 kWh	90 l	2 ¾ h
Bawełna 90 °C	9 kg	2,14, kWh	100 l	2 ¾ h
Syntetyki 40 °C	4 kg	0,70 kWh	61 l	2 h
Mix 40 °C	4 kg	0,60 kWh	45 l	1 ¼ h
Delikatne/Jedwab 30 °C	2 kg	0,19 kWh	37 l	¾ h
Wełna 30 °C	2 kg	0,19 kWh	40 l	¾ h

Program	Przybliżona wilgotność końcowa**		
	WM14T... maks. 1400 obr/min	WM12T.. maks. 1200 obr/min	WM10T... maks. 1000 obr/min
Bawełna	48 %	53 %	62 %
Syntetyki	40 %	40 %	40 %
Delikatne/Jedwab	30 %	30 %	30 %
Wełna	45 %	45 %	45 %

* Wartości odbiegają od podanych wartości w zależności od ciśnienia oraz twardości wody, temperatury wody doprowadzanej, temperatury otoczenia, rodzaju i ilości tkanin oraz stopnia zabrudzenia, od używanego środka piorącego, wahań napięcia sieciowego oraz wybranych funkcji dodatkowych.

** Informacje na temat wilgotności końcowej na podstawie danych dotyczących ograniczenia prędkości wirowania i maksymalnego wsadu w odniesieniu do poszczególnych programów.

Najbardziej efektywne programy dla tkanin z bawełny

Następujące programy (programy standardowe, oznaczone jako ◁) nadają się do prania normalnie zabrudzonych tkanin z bawełny, oraz są najbardziej wydajne pod względem łączonego zużycia wody i energii.

Standardowe programy do prania bawełny zgodnie z rozporządzeniem (UE) nr 1015/2010		
Program + temperatura + przycisk	Wsad	Przybliżony czas trwania programu
Bawełna + <60°C + eco Ⓢ ◁	9 kg	4 ¾ h
Bawełna + <60°C + eco Ⓢ ◁	4,5 kg	4 ½ h
Bawełna + <40°C + eco Ⓢ ◁	4,5 kg	4 ½ h

Ustawienia programu do kontroli i klasyfikacji energetycznej zgodnie z dyrektywą 2010/30/UE przy eksploatacji z zimną wodą (15 °C).
Temperatury programów oparte są o temperatury podane na metce/naszywce. Rzeczywista temperatura prania może odbiegać od podanej temperatury programu ze względu na oszczędność energii.

Wskazówki

- Ten załącznik stanowi część składową instrukcji obsługi i ustawienia. Wszystkie dokumenty i instrukcje należy zachować do późniejszego użytku.
- Wiele kolejnych, ważnych informacji jest dostępnych w instrukcji obsługi i ustawienia.

WAT24441PL

9001031402 (9408)

