



Register your new Bosch now:
www.bosch-home.com/welcome



PHA 1151



BOSCH

de Gebrauchsanleitung
en Instruction manual
fr Mode d'emploi
it Istruzioni per l'uso
nl Gebruiksaanwijzing
da Brugsanvisning

no Bruksanvisning
sv Bruksanvisning
fi Käyttöohje
es Instrucciones de uso
pt Instruções de serviço
el Οδηγίες χρήσης

tr Kullanım kılavuzu
pl Instrukcja obsługi
hu Használati utasítás
uk Інструкція з експлуатації
ru Инструкция по эксплуатации
ar إرشادات الاستخدام

Sicherheitshinweise

Die Gebrauchsanleitung bitte sorgfältig durchlesen, danach handeln und aufbewahren! Bei Weitergabe des Geräts diese Anleitung beilegen.

Dieses Gerät ist für den Haushalt oder in haushaltsähnlichen, nicht-gewerblichen Anwendungen bestimmt. Haushalts-ähnliche Anwendungen umfassen z. B. die Verwendung in Mitarbeiterräumen von Läden, Büros, landwirtschaftlichen und anderen gewerblichen Betrieben, sowie die Nutzung durch Gäste von Pensionen, kleinen Hotels und ähnlichen Wohneinrichtungen.

Stromschlaggefahr und Brandgefahr!

Gerät nur nach Angaben auf dem Typenschild anschließen und betreiben. Kinder unter 8 Jahren dürfen das Gerät nicht bedienen. Dieses Gerät kann von Kindern ab 8 Jahren und darüber und von Personen mit reduzierten physischen, sensorischen oder mentalen Fähigkeiten oder Mangel an Erfahrung und/oder Wissen benutzt werden, wenn sie beaufsichtigt oder bezüglich des Gebrauchs des Gerätes unterwiesen wurden und die daraus resultierenden Gefahren verstanden haben. Kinder dürfen nicht mit dem Gerät spielen. Reinigung und Benutzer-Wartung dürfen nicht durch Kinder ohne Beaufsichtigung durchgeführt werden. Nur benutzen, wenn Zuleitung und Gerät keine Beschädigungen aufweisen. Stecker nach jedem Gebrauch oder im Fehlerfall ziehen. Reparaturen am Gerät, wie z. B. eine beschädigte Zuleitung austauschen, dürfen nur durch unseren Kundendienst ausgeführt werden, um Gefährdungen zu vermeiden.

Um eine Gefährdung durch ein unbeabsichtigtes Rücksetzen des Schutztemperaturbegrenzers zu vermeiden, darf das Gerät nicht über eine externe Schaltvorrichtung wie beispielsweise eine Schaltuhr versorgt werden oder mit einem Stromkreis verbunden sein, der regelmäßig durch eine Einrichtung ein- und ausgeschaltet wird.

Zuleitung nicht

- mit heißen Teilen in Berührung bringen;
- über scharfe Kanten ziehen;
- als Tragegriff benutzen.

Vor dem Reinigen den Netzstecker ziehen.

Das Gerät niemals in Wasser tauchen.

Keinen Dampfreiniger benutzen.

Die Bürste wird heiß. Nicht berühren, erst abkühlen lassen.

Nicht an tropfnassen Haaren oder Kunststoffhaaren anwenden.



Nicht in der Nähe von Wasser benutzen, das in Badewannen, Waschbecken oder anderen Gefäßen enthalten ist.

Lebensgefahr!

Gerät nie mit Wasser in Berührung bringen.

Gefahr besteht auch bei ausgeschaltetem Gerät, deshalb nach Gebrauch und bei Unterbrechung während der Benutzung den Stecker ziehen.

Zusätzlichen Schutz bietet der Einbau eines Fehlerstrom-Schutzschalters bis 30 mA in die Hausinstallation. Bitte von einem Elektroinstallateur beraten lassen.

Erstickungsgefahr!

Kinder nicht mit Verpackungsmaterial spielen lassen.

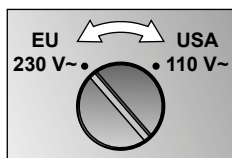
Herzlichen Glückwunsch zum Kauf dieses Gerätes aus unserem Hause Bosch. Sie haben ein hochwertiges Produkt erworben, das Ihnen viel Freude bereiten wird.

Diese Gebrauchsanleitung beschreibt eine Warmluftstylingbürste mit Zubehör.

Inbetriebnahme

- Gebläse- oder Ansaugöffnung nie abdecken.
- Darauf achten, dass die Ansaugöffnung frei von Fusseln und Haaren bleibt.
- Bei Überhitzung, z. B. durch Abdecken einer Luftöffnung, schaltet die Warmluftstylingbürste automatisch ab. Das Gerät **ausstecken**, abkühlen lassen und wieder **einstecken**.

Das Gerät mit einer Münze oder Ähnlichem auf die richtige Netzspannung einstellen. Bei falsch gewählter Spannung kann das Gerät entweder überhitzen und abschalten, oder die Geräteleistung wird niedriger.



Anwendung



Den Schalter auf **on** stellen und die Haarsträhne mit der warmen Luft trocknen.

Locken

Eine handtuchtrockene, dünne Haarsträhne von den Spitzen her zu einer Locke aufdrehen.

Volumen

Die Rundbürste am Haaransatz ansetzen und drehen.

Innen-/Außenschwung

Haarspitzen nach innen oder außen stylen: am Haarende ansetzen und drehen.

Tipp: Das Haar vor dem Kämmen erst vollständig auskühlen lassen, dann hält die Frisur länger.

Mehr Informationen zum Thema Bosch-Styling unter www.bosch-personalstyle.com

Reinigung und Pflege

Vor Aufbewahrung oder Reinigung das Gerät immer vollständig abkühlen lassen und den Netzstecker ziehen!

⚠ Stromschlaggefahr!

Vor dem Reinigen den Netzstecker ziehen.
Das Gerät niemals in Wasser tauchen.
Keinen Dampfreiniger benutzen.

- Das Gerät außen nur mit einem feuchten Tuch abwischen.
Keine scharfen oder scheuernden Reinigungsmittel verwenden.
- Das Lufteinlassgitter mit einem weichen Pinsel regelmäßig säubern.

Entsorgung

Entsorgen Sie die Verpackung umweltgerecht. Dieses Gerät ist entsprechend der europäischen Richtlinie 2012/19/EG über Elektro- und Elektronikaltgeräte (waste electrical and electronic equipment – WEEE) gekennzeichnet.
Die Richtlinie gibt den Rahmen für eine EU-weit gültige Rücknahme und Verwertung der Altgeräte vor.
Über aktuelle Entsorgungswege bitte beim Fachhändler informieren.

Garantiebedingungen

Für dieses Gerät gelten die von unserer jeweils zuständigen Landesvertretung herausgegebenen Garantiebedingungen des Landes, in dem das Gerät gekauft wurde. Sie können die Garantiebedingungen jederzeit über Ihren Fachhändler, bei dem Sie das Gerät gekauft haben oder direkt bei unserer Landesvertretung anfordern. Die Garantiebedingungen für Deutschland und die Adressen finden Sie auf den letzten vier Seiten dieses Heftes.
Darüber hinaus sind die Garantiebedingungen auch im Internet unter der benannten Webadresse hinterlegt.
Für die Inanspruchnahme von Garantieleistungen ist in jedem Fall die Vorlage des Kaufbeleges erforderlich.

Änderungen vorbehalten.

Technische Daten

Elektrischer Anschluss	EU	USA
Spannung	220–240 V	100–127 V
Frequenz	50/60 Hz	50/60 Hz
Leistung	300 W	270–360 W

Safety notes

Please read and follow the operating instructions carefully and keep them for later reference. Enclose these instructions when you give this appliance to someone else.

This appliance is designed for domestic use or for use in non-commercial, household-like environments. Household-like environments include, for example, use in staff kitchens in shops, offices, agricultural and other small businesses, as well as use by guests at bed-and-breakfast establishments, small hotels and similar residential facilities.

Danger of electric shock and fire!

Connect and operate the appliance only according to the type plate specifications.

Children younger than 8 years may not operate the appliance.

This appliance can be used by children aged from 8 years and above and by persons with reduced physical, sensory or mental capabilities or lack of experience and knowledge if they have been given supervision or instruction concerning use of the appliance in a safe way and if they understand the hazards involved. Children may not play with the appliance.

Cleaning and user maintenance may not be carried out by children without supervision.

Use only if power cord and appliance show no signs of damage.

Unplug after every use or if defective.

To avoid potential hazards, repairs such as replacing a damaged cable, must only be carried out by our customer service personnel.

To prevent inadvertently resetting the temperature cut-out, which would be hazardous, the appliance should never be powered via an external switching device such as a time switch or connected to a circuit that is regularly switched on and off by similar means.

The power cord must not

- touch hot parts;
- be pulled over sharp edges;
- be used as a carrying handle.

Unplug the appliance before cleaning it.

Never immerse the appliance in water.

Do not use a steam cleaner.

The brush will become hot. Do not touch, allow to cool first.

Do not use if hair is very wet. Do not use on fake hair.



Do not use near water contained in bathtubs, sinks, or in other containers.

Risk of fatal injury!

Never allow the appliance to come into contact with water.

Even an appliance that has been switched off poses a danger; therefore unplug the appliance after every use or when interrupted in its use. Installing a ground fault circuit interrupter up to 30 mA in the house offers additional protection. Please consult an electrician.

Risk of suffocation

Do not allow children to play with packaging material.

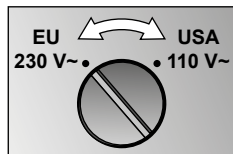
Congratulations on purchasing this Bosch appliance. You have acquired a high-quality product that will bring you a lot of enjoyment.

These operating instructions describe a hot air styling brush with accessories.

Operation

- Never cover up the blower or intake.
- Make sure that the intake is free from lint and hair.
- The air brush will switch off automatically if it becomes overheated, for instance because the air inlet is covered. Unplug it from the mains, let it cool down and then plug it in again.

Use a coin or something similar to set the appliance to the correct mains voltage. If you select the wrong voltage the appliance will either overheat and switch off, or will be unable to output adequate power.



Use



Turn the switch to setting **on** and use the warm air to dry the hair.

Curls

Take a small section of towel-dried hair and turn up from the tip to a curl.

Volume

Apply the round brush at the top of the strand and rotate it.

Curl inwards or outwards

The ends can be styled inwards or outwards: apply the brush at the end of the strand and rotate it.

Tip: Allow hair to cool off before combing – your hair style will hold its shape longer.

For more information on Bosch styling, visit www.bosch-personalstyle.com

Cleaning and maintenance

Before you clean or store the appliance always unplug it from the mains and let it cool down completely!

⚠ Danger of electric shock!

Unplug before cleaning.

Never place the appliance into water.

Do not use a steam cleaner.

- Wipe off the appliance with a damp cloth. Do not use strong or abrasive cleansers.
- Regularly clean the air inlet grill with a soft brush.

Disposal

Dispose of packaging in an environmentally-friendly manner. This appliance is labelled in accordance with European Directive 2012/19/EG concerning used electrical and electronic appliances (waste electrical and electronic equipment – WEEE). The guideline determines the framework for the return and recycling of used appliances as applicable throughout the EU. Please ask your specialist retailer about current disposal facilities.

Guarantee

The guarantee conditions for this appliance are as defined by our representative in the country in which it is sold. Details regarding these conditions can be obtained from the dealer from whom the appliance was purchased. The bill of sale or receipt must be produced when making any claim under the terms of this guarantee.

Changes reserved.

Technical data

Electrical connection	EU	USA
Voltage	220–240 V	100–127 V
Frequency	50/60 Hz	50/60 Hz
Output	300 W	270–360 W

Consignes de sécurité

Lire attentivement ce mode d'emploi, s'y conformer lors de l'utilisation et le conserver! Veuillez joindre ce mode d'emploi si vous passez l'appareil à quelqu'un d'autre.

Cet équipement est destiné à un usage domestique ou de type domestique et non pas à une utilisation professionnelle.

Les utilisations de type domestique englobent par exemple le fonctionnement de la machine dans la salle de repos dédiée au personnel des boutiques, bureaux, entreprises agricoles ou artisanales, ainsi que l'utilisation par les clients des pensions, petits hôtels et unités d'habitation similaires.

Risque de chocs électriques et d'incendie!

Ne brancher et n'utiliser l'appareil que conformément aux données indiquées sur la plaque signalétique. L'utilisation de l'appareil est interdite aux enfants de moins de 8 ans. Cet appareil peut être utilisé par des enfants à partir de 8 ans et par des personnes ayant des facultés physiques, sensorielles ou mentales réduites ou manquant d'expérience et/ou de connaissances à condition d'être surveillés ou d'avoir été informés quant à la bonne utilisation de l'appareil et d'avoir compris les dangers qui en découlent. Ne pas laisser les enfants jouer avec l'appareil. Le nettoyage et l'entretien incombant à l'utilisateur ne doivent pas être effectués par des enfants sans surveillance. Ne l'utiliser que lorsque le cordon et l'appareil ne présentent aucun dommage. Retirer la fiche après chaque utilisation ou en cas de dysfonctionnement. Les réparations sur l'appareil telles que le remplacement d'un cordon endommagé ne doivent être effectuées que par notre SAV afin d'éliminer tout danger.

Afin d'éviter tout risque qu'engendrerait une remise à zéro inopinée du limiteur de température de protection, l'appareil ne doit pas être alimenté via un circuit de commande externe, comme par ex. une minuterie, ni relié à un circuit électrique dont la marche et l'arrêt réguliers sont commandés par un dispositif.

Ne pas mettre le cordon

- en contact avec des pièces brûlantes ;
- le faire glisser sur une arête vive ;
- l'utiliser comme poignée.

Avant le nettoyage, retirer la fiche de réseau.

Ne jamais plonger l'appareil dans l'eau.

Ne pas utiliser d'appareil de nettoyage à vapeur.

La brosse devient brûlante. Ne pas toucher, laisser d'abord refroidir.
Ne pas utiliser si les cheveux sont encore très mouillés ou avec des cheveux synthétiques.



Ne pas utiliser à proximité des baignoires, des lavabos ou autres récipients contenant de l'eau.

Danger de mort !

Ne jamais mettre l'appareil au contact de l'eau. Il y a également risque lorsque l'appareil est éteint. C'est la raison pour laquelle, après utilisation ou lors d'une interruption d'utilisation, il faut retirer la fiche.

L'installation d'un interrupteur de protection contre les courants de court-circuit jusqu'à 30 mA dans la maison offre une protection supplémentaire. Se faire conseiller par un monteur en dispositifs électriques.

Risque d'étouffement !

Ne pas laisser les enfants jouer avec les emballages.

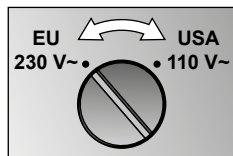
Félicitation pour avoir choisi cet appareil Bosch. Vous avez fait l'acquisition d'un produit de haute qualité, qui vous apportera satisfaction.

Le présent mode d'emploi décrit une brosse styling à air chaud avec ses accessoires.

Mise en service

- Ne jamais recouvrir l'orifice de soufflante ou d'aspiration.
- Veiller à ce que l'orifice d'aspiration reste libre de peluches et de cheveux.
- En cas de surchauffe, par ex. suite à l'obturation d'un orifice de ventilation, la brosse soufflante chauffante s'arrête automatiquement. **Débranchez** l'appareil, laissez-le refroidir puis **rebranchez-le**.

Réglez l'appareil sur la tension secteur correcte à l'aide d'une pièce de monnaie ou d'un objet similaire. Si la tension secteur choisie n'est pas la bonne, l'appareil peut soit surchauffer et s'arrêter, soit fonctionner à moindre puissance.



Utilisation



Placez l'interrupteur sur **on** et séchez à l'air chaud la mèche de cheveux.

Boucles

Enrouler une fine mèche de cheveux séchée avec une serviette de toilette à partir de la pointe pour en faire une boucle.

Volume

Positionnez la brosse ronde au niveau des racines puis tournez-la.

Effet recourbé vers l'intérieur ou l'extérieur

Pour coiffer les pointes vers l'intérieur ou l'extérieur, enroulez la brosse à partir des pointes.

Conseil : Avant de peigner les cheveux, les laisser tout d'abord refroidir complètement, la coiffure tiendra ensuite plus longtemps !

Pour plus d'informations sur le styling Bosch, voir

www.bosch-personalstyle.com

Nettoyage et entretien

Débranchez toujours l'appareil et laissez-le intégralement refroidir avant de le ranger ou de le nettoyer!

⚠ **Danger de chocs électriques !**

Avant le nettoyage, retirer la fiche de réseau.

Ne jamais plonger l'appareil dans l'eau.

Ne pas utiliser d'appareil de nettoyage à vaper.

- Ne nettoyer l'extérieur de l'appareil qu'avec un chiffon humide. Ne pas utiliser de nettoyant agressif ou récurant.
- Nettoyer régulièrement la grille d'alimentation d'air avec un pinceau doux.
- Retirer et nettoyer la brosse ronde. Attendre qu'elle soit entièrement sèche avant de la réutiliser.

Mise au rebut

Éliminez l'emballage en respectant l'environnement. Cet appareil est marqué selon la directive européenne 2012/19/CE relative aux appareils électriques et électroniques usagés (waste electrical and electronic equipment – WEEE). La directive définit le cadre pour une reprise et une récupération des appareils usagés applicables dans les pays de la CE. S'informer auprès du revendeur sur la procédure actuelle de recyclage.

Garantie

Les conditions de garantie applicables sont celles publiées par notre distributeur dans le pays où a été effectué l'achat. Le revendeur chez qui vous vous êtes procuré l'appareil fournira les modalités de garantie sur simple demande de votre part. En cas de recours en garantie, veuillez toujours vous munir de la preuve d'achat.

Sous réserve de modifications.

Caractéristiques techniques

Raccordement électrique	EU	USA
Tension	220–240 V	100–127 V
Fréquence	50/60 Hz	50/60 Hz
Puissance	300 W	270–360 W

Avvertenze di sicurezza

**Leggere, osservare e conservare le istruzioni con cura!
Se l'apparecchio viene ceduto, allegare anche le presenti istruzioni.**

Questo apparecchio è destinato all'utilizzo domestico o simile e comunque non è previsto per l'uso professionale. Gli utilizzi simili a quelli domestici comprendono l'uso in ambienti di lavoro, quali negozi, uffici, aziende agricole o artigianali, nonché l'utilizzo da parte di ospiti in pensioni, piccoli alberghi e simili realtà residenziali.

Rischio di scossa elettrica e di incendio!

Collegare e far funzionare l'apparecchio solo conformemente alle indicazioni fornite sulla targhetta. L'apparecchio non è adatto a bambini di età inferiore a 8 anni. Questo apparecchio può essere usato da bambini di almeno 8 anni di età e da persone con ridotte facoltà psichiche, sensoriali o mentali o con conoscenze e/o esperienza insufficienti, purché siano sotto il controllo di persone adulte o siano stati istruiti sull'uso sicuro dell'apparecchio e abbiano compreso i pericoli connessi all'uso dello stesso. Tenere l'apparecchio lontano dalla portata dei bambini. La pulizia e la manutenzione a cura dell'utente non devono essere eseguite da bambini, se non sotto il controllo di persone adulte. Utilizzare solo se il cavo e l'apparecchio non presentano difetti. Estrarre la spina dopo ogni utilizzo o in caso di guasto. Al fine di evitare rischi, le riparazioni sull'apparecchio, come ad es. la sostituzione di un cavo danneggiato, sono consentite solo al nostro servizio clienti. Per evitare pericoli causati da un reset involontario del limitatore di temperatura di protezione, l'apparecchio non deve essere alimentato mediante un dispositivo esterno (ad esempio un timer) o essere collegato a un circuito elettrico che viene regolarmente acceso e spento da un dispositivo.

Il cavo non deve essere

- messo a contatto con parti calde;
- posto su parti affilate;
- utilizzato come maniglia.

Prima di effettuare la pulizia, estrarre la spina elettrica.

Non immergere mai l'apparecchio nell'acqua.

Non utilizzare un pulitore a vapore.

La spazzola diventa molto calda. Non toccare, lasciare prima raffreddare. Non utilizzare su capelli grondanti d'acqua o artificiali.



Non utilizzare vicino all'acqua contenuta nella vasca da bagno, nel lavandino o in altri contenitori.

⚠ Pericolo di morte!

Non mettere l'apparecchio a contatto con l'acqua. Il rischio sussiste anche quando l'apparecchio è spento, pertanto, estrarre la spina dopo l'utilizzo o in caso di pausa durante l'uso.

L'installazione nell'impianto elettrico di un interruttore automatico per corrente di guasto fino a 30 mA garantisce una protezione aggiuntiva. Si prega di consultare un elettricista.

⚠ Pericolo di soffocamento!

Non lasciare che i bambini giochino con il materiale di imballaggio.

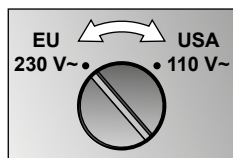
Congratulazioni per l'acquisto di questo apparecchio del nostro marchio Bosch. Avete acquistato un prodotto estremamente valido e ne sarete molto soddisfatti.

Le presenti istruzioni per l'uso descrivono una spazzola modella capelli ad aria calda con accessori.

Messa in funzione

- Non coprire mai la fuoriuscita o la presa d'aria.
- Assicurarvi che le prese d'aria non vengano ostruite da peli e capelli.
- In caso di surriscaldamento, causato ad es. dalla copertura di una presa d'aria, il modellatore si spegne automaticamente. **Staccare** la presa e **riattaccarla** soltanto dopo aver fatto raffreddare l'apparecchio.

Regolare l'apparecchio alla corretta tensione di rete con una moneta o simile. Se non viene selezionata la tensione corretta l'apparecchio può surriscaldarsi e spegnersi, oppure funzionare a una potenza ridotta.



Utilizzo



Posizionare l'interruttore su **on** e asciugare la ciocca di capelli con aria calda.

Arricciare

Arrotolare una sottile ciocca di capelli umidi a partire dalle punte.

Volume

Applicare la spazzola tonda all'attaccatura dei capelli e girarla.

Piega all'interno/all'esterno

Per mettere in piega le punte di capelli rivolgendole all'interno o all'esterno: applicare l'apparecchio all'estremità dei capelli e girarlo.

Consiglio: Lasciare raffreddare completamente i capelli prima di pettinarli, la pettinatura durerà più a lungo.

Per maggiori informazioni sul tema Styling con gli elettrodomestici Bosch consultate la pagina **www.bosch-personalstyle.com**

Pulizia e cura

Prima di ritirare o pulire l'apparecchio, farlo sempre raffreddare completamente e staccare la spina di rete.

⚠ **Rischio di scossa elettrica!**

Prima di effettuare la pulizia, estrarre la spina elettrica. Non immergere mai l'apparecchio nell'acqua. Non utilizzare un pulitore a vapore.

- Pulire l'apparecchio solo con l'ausilio di un panno umido. Non utilizzare detersivi corrosivi o abrasivi.
- Pulire regolarmente la griglia filtro aria con un pennello.
- Togliere e pulire la spazzola tonda. Riutilizzarla solo se completamente asciutta.

Smaltimento



Si prega di smaltire le confezioni nel rispetto dell'ambiente. Questo apparecchio dispone di contrassegno ai sensi della direttiva europea 2012/19/CE in materia di apparecchi elettrici ed elettronici (waste electrical and electronic equipment – WEEE). Questa direttiva definisce le norme per la raccolta e il riciclaggio degli apparecchi dismessi valide su tutto il territorio dell'Unione Europea. Informarsi presso il rivenditore specializzato sulle attuali disposizioni per la rottamazione.

Condizioni di garanzia

Per questo apparecchio sono valide le condizioni di garanzia pubblicate dal nostro rappresentante nel paese di vendita. Il rivenditore, presso il quale è stato acquistato l'apparecchio, è sempre ben disposto a fornire a richiesta informazioni a proposito. Per l'esercizio del diritto di garanzia è comunque necessario presentare il documento di acquisto.

Con riserva di modifica.

Dati tecnici

Collegamento elettrico	EU	USA
Tensione	220–240 V	100–127 V
Frequenza	50/60 Hz	50/60 Hz
Assorbimento	300 W	270–360 W

Veiligheidsaanwijzingen

Lees de gebruiksaanwijzing zorgvuldig door, neem deze altijd in acht en bewaar deze goed! Als u dit apparaat aan iemand anders geeft, lever dan ook deze gebruiksaanwijzing mee. Dit apparaat is bedoeld voor huishoudelijk gebruik of voor vergelijkbare, niet-commerciële toepassingen. Hiertoe behoren bijvoorbeeld ook het gebruik in personeelsruimten van winkels, kantoren, landbouw- en andere industriële bedrijven, evenals het gebruik door gasten van pensions, kleine hotels en soortgelijke accommodaties.

Gevaar voor elektrische schokken en brand!

Sluit het apparaat aan en gebruik het uitsluitend conform de informatie op het typeplaatje. Dit apparaat mag niet door kinderen onder de 8 worden bediend. Dit apparaat mag door kinderen van 8 jaar en ouder en door personen met verminderde lichamelijke, zintuiglijke of geestelijke vermogens of gebrek aan ervaring en/of kennis worden gebruikt indien dit onder toezicht gebeurt of indien zij over het veilige gebruik van het apparaat zijn geïnstrueerd en de hieruit voortvloeiende gevaren hebben begrepen. Kinderen mogen niet met het apparaat spelen. Reinigings- en onderhoudswerkzaamheden mogen uitsluitend door of onder toezicht van volwassenen worden uitgevoerd. Gebruik het apparaat uitsluitend indien het aansluitsnoer en het apparaat geen beschadigingen vertonen. Trek na elk gebruik of in geval van storingen de stekker uit het stopcontact. Om gevaarlijke situaties te vermijden mogen reparaties aan het apparaat, zoals vervanging van een beschadigd aansluitsnoer, alleen door onze servicedienst worden uitgevoerd. Om eventuele gevaren door een onbedoelde reset van de temperatuurbegrenzer te vermijden, mag het apparaat niet van stroom worden voorzien via een externe schakelvoorziening zoals een schakelklok of verbonden zijn met een stroomkring die regelmatig door een inrichting wordt in- en uitgeschakeld.

Aansluitsnoer niet

- met hete onderdelen in aanraking laten komen;
- over scherpe randen trekken;
- als draaggreep gebruiken.

Vóór het schoonmaken de stekker uit het stopcontact trekken.
Het apparaat nooit in water onderdompelen.
Geen stoomreiniger gebruiken.

De borstel wordt heet.

Niet aanraken; eerst laten afkoelen.

Niet op kletsnat of kunststof haar gebruiken.



Niet gebruiken in de buurt van water, dat zich in badkuipen, wastafels of andere reservoirs bevindt.

Levensgevaar!

Het apparaat nooit met water in aanraking laten komen. Er bestaat ook gevaar bij een uitgeschakeld apparaat, daarom na gebruik of tijdens een onderbreking van het gebruik de stekker uit het stopcontact trekken.

De inbouw van een aardlekschakelaar tot 30 mA in de huisinstallatie biedt extra bescherming. Laat u hiervoor adviseren door een erkend elektroninstallateur.

Verstikkingsgevaar!

Laat kinderen niet met verpakkingsmateriaal spelen.

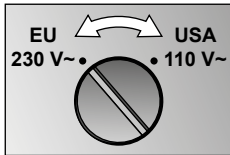
Gefeliciteerd met uw nieuwe product van Bosch. Aan dit kwalitatief hoogwaardige product zult u veel plezier beleven.

In deze gebruiksaanwijzing worden een stylingborstel met warme lucht en de bijbehorende accessoires beschreven.

Ingebruikname

- Ventilatie- of aanzuigopening nooit afdekken.
- Erop letten dat de aanzuigopening niet verstopt raakt door pluizen en haren.
- Bij oververhitting bijv. door afdekking van een luchtopening, schakelt de hetelucht-stylingborstel automatisch uit. De stekker **uit het stopcontact trekken**, het apparaat laten afkoelen en de stekker weer **aansluiten**.

Het apparaat met een munt of iets dergelijks op de juiste netspanning instellen. Bij een onjuist geselecteerde spanning kan het apparaat oververhit raken en automatisch worden uitgeschakeld dan wel op een lager vermogen werken.



Gebruik



De schakelaar op **on** zetten en de strengen haar met de warme lucht drogen.

Haarstrengen

Een handdoekdroge, dunne streng haar vanaf de punten tot een krul draaien.

Volume

De ronde borstel bij de haarinplant aanbrengen en draaien.

Binnen-/buitenwaartse draaibeweging

Haarpunten naar binnen of buiten stylen: borstel bij de uiteinden aanbrengen en draaien.

Tip: het haar vóór het kammen eerst volledig laten afkoelen, dan houdt het kapsel langer.

Ga voor meer informatie over stylen met apparaten van Bosch naar www.bosch-personalstyle.com

Reiniging en verzorging

Vóór het opbergen of schoonmaken het apparaat altijd volledig laten afkoelen en de stekker uit het stopcontact trekken!

⚠ **Gevaar voor elektrische schokken!**

Vóór het schoonmaken de stekker uit het stopcontact trekken.

Het apparaat nooit in water onderdompelen. Geen stoomreiniger gebruiken.

- Het apparaat aan de buitenkant alleen met een vochtige doek schoonmaken. Geen scherpe of schurende schoonmaakmiddelen gebruiken.
- Het luchtaanzuigrooster regelmatig schoonmaken met een zachte kwast.
- De ronde borstel verwijderen en schoonmaken. Het onderdeel pas weer gebruiken als dit helemaal droog is.

Afval



Gooi verpakkingsmateriaal op een milieuvriendelijke manier weg. Dit apparaat is gekenmerkt in overeenstemming met de Europese richtlijn 2012/19/EG betreffende afgedankte elektrische en elektronische apparatuur (waste electrical and electronic equipment – WEEE). De richtlijn geeft het kader aan voor de in de EU geldige terugname en verwerking van oude apparaten. Raadpleeg uw gespecialiseerde handelaar voor de geldende voorschriften inzake afvalverwijdering.

Garantievoorwaarden

Voor dit apparaat gelden de garantievoorwaarden die worden uitgegeven door de vertegenwoordiging van ons bedrijf in het land van aankoop. De leverancier, bij wie u het apparaat heeft gekocht, geeft u hierover graag meer informatie. Om aanspraak te maken op de garantie heeft u altijd uw aankoopbewijs nodig.

Wijzigingen voorbehouden.

Technische specificaties

Elektrische aansluiting	EU	USA
Spanning	220–240 V	100–127 V
Frequentie	50/60 Hz	50/60 Hz
Vermogen	300 W	270–360 W

Sikkerhedshenvisninger

Du bedes læse brugsvejledningen grundigt, overholde og opbevare den! Ved overdragelse af apparatet skal denne vejledning vedlægges. Dette apparat er udformet til brug i husholdningen og til husholdningslignende, ukommercielle formål. Husholdningslignende anvendelser omfatter f.eks. brug i opholdsrum til medarbejdere i butikker, kontorer, landbrug eller andre små virksomheder, eller gæsters brug i pensioner, mindre hoteller eller lignende.

Fare for elektriske stød og brandfare!

Apparatet må kun tilsluttes og bruges i overensstemmelse med oplysningerne på typeskiltet.

Børn under 8 år må ikke betjene apparatet. Dette apparat kan bruges af børn fra og med 8 år og af personer med reducerede fysiske, sensoriske eller mentale evner eller mangel på erfaring og/eller viden, hvis de er under opsyn og er blevet instrueret i brug af apparatet og har forstået de deraf resulterende farer. Børn må ikke lege med apparatet. Rengøring og bruger-vedligeholdelse må ikke gennemføres af børn uden opsyn. Apparatet må kun bruges, hvis elledningen og selve apparatet ikke viser tegn på beskadigelse. Stikket skal trækkes ud efter hver anvendelse eller i tilfælde af fejl. For at undgå farer må reparationer på apparatet, f.eks. udskiftning af en beskadiget elledning, kun udføres af vores kundeservice. For at undgå fare som følge af en utilsigtet tilbagestilling af sikkerhedstemperaturbegrænseren må apparatet ikke forsynes via en ekstern koblingsanordning som en timer eller være forbundet med en strømkreds, der tændes og slukkes regelmæssigt.

Elledningen må ikke

- komme i kontakt med varme dele;
- trækkes over skarpe kanter;
- benyttes som bæregreb.

Træk netstikket ud før rengøringen.

Sænk aldrig apparatet ned i vand.

Brug ikke damprensere.

Børsten bliver meget varm.

Må ikke berøres, skal først afkøle.

Må ikke bruges på dryppende vådt hår og syntetisk hår.



Må ikke benyttes i nærheden af rindende vand eller vand, der er hældt op i enten håndvask, badekar eller andre beholdere.

⚠ Livsfare!

Apparatet må aldrig komme i kontakt med vand. Der er også fare, når apparatet er slukket; derfor skal stikket trækkes ud efter brug og hvis anvendelsen afbrydes.

For yderligere beskyttelse sørger installationen af et fejlstrømsrelæ op til 30 mA i hjemmets elinstallation. Elinstallatøren kan give råd og vejledning.

⚠ Kvælningsfare!

Lad ikke børn lege med emballagen.

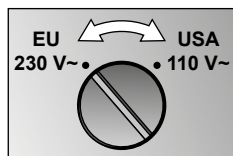
Tillykke med dit nye produkt fra Bosch!
Du har købt et kvalitetsprodukt, som du vil få stor glæde af.

Denne brugsanvisning beskriver en varmluft-stylingbørste med tilbehør.

Ibrugtagning

- Blæser-eller indsugningsåbningen må aldrig tildækkes.
- Hold øje med, at indsugnings-åbningen altid er fri for fnug og hår.
- Ved overophedning, f.eks. ved afdækning af en luftåbning, slukkes varmluft-stylingbørsten automatisk. **Træk** apparatet **ud** af stikdåsen, lad det køle af, og **sæt det igen**.

Brug en mønt eller lignende for at indstille den rigtige netspænding på apparatet. Hvis den valgte spænding er forkert, kan apparatet enten overophede og slukke, eller apparatydelserne forringes.



Brug



Stil kontakten på **on**, og tør hårløkkerne med varm luft.

Krøller

En håndklædetør, tynd hårtot drejes til en krølle fra spidserne.

Volumen

Sæt rundbørsten på hårlinjen, og drej.

Krøller, der buer ind eller ud

Lav krøllerne, så de buer ind eller ud: Start ved hårspidsen, og drej.

Tip: Lad håret køle helt af, inden det redes, så holder frisuren længere.

Yderligere oplysninger om Bosch-Styling finder du på

www.bosch-personalstyle.com

Rengøring og pleje

Inden apparatet skal opbevares eller rengøres, skal det altid køle helt af, og netstikket skal trækkes ud!

⚠ Fare for elektriske stød!

Træk netstikket ud før rengøringen. Sænk aldrig apparatet ned i vand. Brug ikke damprensere.

- Apparatets ydre må kun tørres af med en fugtig klud. Brug ikke skarpe eller skurende rengøringsmidler.
- Luftindløbsgitteret skal renses regelmæssigt med en blød pensel.
- Tag rundbørsten af og rengør den. Brug den først igen, når den er helt tør.

Bortskaffelse

Emballagen skal bortskaffes på miljøvenlig vis. Dette apparat er klassificeret iht. det europæiske direktiv 2012/19/EF om affald af elektrisk- og elektronisk udstyr (waste electrical and electronic equipment – WEEE). Dette direktiv angiver rammerne for indlevering og recycling af kasserede apparater gældende for hele EU. Du kan få nærmere informationer om aktuelle muligheder for bortskaffelse i faghandlen.

Garantibetingelser

På dette apparat yder Bosch 2 års reklamerationsret. Købsnota skal altid vedlægges ved indsendelse til reparation, hvis denne ønskes udført indenfor retten til reklamation. Medfølger købsnota ikke, vil reparationen altid blive udført mod beregning.

Indsendelse til reparation

Skulle Deres Bosch apparat gå i stykker, kan det indsendes til vort serviceværksted: BSH Hvidevarer A/S, Telegrafvej 4, 2750 Ballerup, tlf. 44 89 88 10.

Ret til ændringer forbeholdes.

Tekniske data

Elektrisk tilslutning	EU	USA
Spænding	220–240 V	100–127 V
Frekvens	50/60 Hz	50/60 Hz
Effekt	300 W	270–360 W

Sikkerhetsinformasjon

Vennligst les denne bruksanvisningen nøye og følg den. Oppbevar bruksanvisningen til senere bruk! Legg ved disse anvisningene når du gir dette apparatet til andre. Dette apparatet er beregnet for bruk i hjemmet eller andre ikke-kommersielle husholdnings-liknende miljøer. Husholdnings-liknende miljøer som pauserom i butikker, kontorer, landbruks- og andre småbedrifter eller for gjestenes bruk i vandrerhjem, småhoteller og liknede bofasiliteter.

Fare for elektrisk støt og brann!

Apparatet skal bare tilkobles strømmettet og brukes i samsvar med opplysningene på typeskiltet.

Barn under 8 år må ikke betjene apparatet.

Dette apparatet kan brukes av barn som er 8 år eller eldre, og av personer med reduserte fysiske eller mentale ferdigheter eller manglende erfaring og/eller kunnskaper, dersom dette skjer under tilsyn, eller de er blitt instruert i sikker bruk av apparatet og har forstått de farer som utgår fra det. Barn må ikke leke med apparatet. Rengjøring og brukervedlikehold skal ikke utføres av barn, med mindre de er under tilsyn.

Produktet må bare brukes når strømkabelen og selve apparatet er uten skade.

Etter bruk og ved eventuelle feil skal støpselet tas ut av stikkontakten. For å unngå farlige situasjoner må apparatet ikke repareres av andre enn produsentens kundeservice. Dette gjelder f.eks. ved utskifting av en skadet strømkabel.

For å unngå fare på grunn av utilsiktet nullstilling av beskyttelsestemperaturbegrenseren må apparatet ikke forsynes med strøm via et eksternt bryteranlegg som f.eks. et tidsur eller være forbundet med en strømkrets som slås på og av regelmessig med en innretning.

Ledningen må aldri

- komme i kontakt med varme deler;
- trekkes over skarpe kanter;
- benyttes som bærehåndtak.

Ta alltid ut støpselet før du rengjør apparatet.

Apparatet skal aldri dyppes i vann.

Ikke bruk damprenser.

Børsten blir varm.

Ikke berør, vent til den er blitt kald.

Ikke bruk apparatet når håret er gjennomvåt, eller på kunstig hår.



Må ikke brukes i nærheten av badekar, vaskeservant eller lignende beholdere som inneholder vann.

Livsfare!

Apparatet må aldri komme i berøring med vann. Fare kan også oppstå når apparatet er slått av, ta derfor alltid ut støpselet etter bruk eller når du legger apparatet fra deg midlertidig.

Ytterligere vern gir en jordfeilbryter, opptil 30 mA, som monteres i sikringsskapet. Nærmere opplysninger gis av nærmeste elektro-entreprenør.

Kvelningsfare!

La aldri små barn leke med innpakkingsmaterialet.

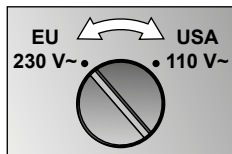
Gratulerer med ditt nye Bosch-produkt. Du har fått et kvalitetsprodukt som du vil få mye glede av.

Denne bruksanvisningen beskriver en varmluftstylingbørste med tilbehør.

Slik kommer du i gang

- Vifte- og innluftåpningene må aldri tildekkes.
- Pass på at innluftåpningen ikke blokkeres av lo og hår.
- Ved overoppheting, f.eks. på grunn av at en luftåpning tildekkes, slår varmluftkrøllbørsten seg av automatisk. **Koble** fra apparatet, la det avkjøles og **plugg det inn** igjen.

Still inn apparatet på riktig nettspenning ved hjelp av en mynt eller lignende. Hvis det velges feil spenning, kan apparatet overopphetes og slå seg av, eller apparatets effekt avtar.



Bruk



Sett bryteren på **on** og tørk håret med varmluften.

Krøller

Ta en håndkle-tørr tynn hårlokk og krøll den fra tuppen og mot hårroten.

Volum

Sett den runde børsten i hårfestet og dreid den.

Krølle innover/utover

Krølle håret innover eller utover: Sett børsten i enden av håret og drei.

Et tips: La håret avkjøles før du grer det, på denne måten holder frisyren seg lenger.

Du finner mer informasjon om Bosch-styling på www.bosch-personalstyle.com

Rengjøring og stell av apparatet

Før oppbevaring eller rengjøring av krøllbørsten må du alltid la den avkjøles helt og ta ut støpselet!

⚠ Fare for strømstøt!

Ta alltid ut støpselet før du rengjør apparatet.

Apparatet skal aldri dyppes i vann. Ikke bruk damprensere.

- Bruk en fuktig klut til å tørke av apparatet utvendig. Ikke bruk sterke rengjøringsmidler, skurepulver o.l.
- Rengjør luftinntaksgitteret med jevne mellomrom med en myk pensel.
- Ta av den runde børsten og rengjør den. Vent med å bruke den på nytt til den er helt tørr.

Avfallshåndtering

Vennligst kast innpakningsmaterialet på en miljø- og forskriftsmessig måte. Dette apparatet er klassifisert i henhold til det europeiske direktivet 2012/19/EF om avhending av elektrisk- og elektronisk utstyr (waste electrical and electronic equipment – WEEE). Direktivet angir rammene for innlevering og gjenvinning av innbytteprodukter. Faghandelen kan gi opplysninger om aktuelle avfallsmottak.

Garanti

For dette apparatet gjelder de garantibetingelser som er oppgitt av vår representant i de respektive land. Detaljer om disse garantibetingelsene får du ved å henvende deg til elektrohandelen der du har kjøpt apparatet. Ved krav i forbindelse med garantiytelser, er det i alle fall nødvendig å legge fram kvittering for kjøpet av apparatet.

Det tas forbehold om endringer.

Tekniske data

Strømkilde	EU	USA
Spenning	220–240 V	100–127 V
Frekvens	50/60 Hz	50/60 Hz
Effekt	300 W	270–360 W

Säkerhetsanvisningar

**Läs bruksanvisningen noga innan du börjar använda apparaten!
Spara bruksanvisningen. Bifoga de här instruktionerna om du ger apparaten till någon annan.**

Den här maskinen är avsedd att användas i hushållet, inte för kommersiell användning. Hushållsliknande användning omfattar t.ex. användning i personalutrymmen i affärer, på kontor, jordbruksrörelser eller andra kommersiella verksamheter, samt att nyttjas av gäster på pensionat, små hotell och liknande boendeinrättningar.

Risk för strömstöt och brand!

Anslut och använd apparaten endast enligt uppgifterna på typskylten. Barn under 8 år får inte manövrera apparaten.

Denna apparat kan användas av barn från 8 år och uppåt och av personer med reducerade fysiska, sensoriska eller mentala förmågor och brist på erfarenhet och/eller kunskap, om de står under överinseende eller om de instruerats i användningen av maskinen och informerats om riskerna. Barn får inte leka med apparaten. Rengöring och användar-underhåll får inte göras av barn utan överinseende. Använd endast om nätkabel och maskin är helt felfri. Dra ut kontakten ur vägguttaget efter varje användning eller om det inträffar något fel med apparaten.

Reparationer på apparaten, som t.ex. att byta ut en skadad kabel, får endast utföras av vår kundservice för att undvika faror.

För att undvika faror på grund av en oavsiktlig återställning av skyddstemperaturbegränsaren får apparaten inte försörjas via en extern kopplingsanordning, som t.ex. ett kopplingsur eller vara ansluten till den strömkrets, som regelbundet slås till och från med en anordning.

Kabeln får inte

- beröras av heta delar;
- dras över vassa kanter;
- användas som handtag.

Dra ut kontakten ur vägguttaget före rengöring.

Doppa aldrig ned apparaten i vatten.

Använd inte ångrengöring.

Borsten blir het.

Vidrör ej. Låt först svalna.

Får inte användas på dyblött hår eller på plathår.



Får inte användas i närheten av vatten som finns i badkar, tvättfat eller andra kärl.

Livsfara!

Låt inte apparaten komma i kontakt med vatten. Detta är farligt även när apparaten är frånslagen. Dra därför alltid ut kontakten ur vägguttaget efter användning.

Ytterligare skydd ger inbyggnad av en felströmsbrytare på upp till 30 mA i byggnadens installation. Rådgör med en elinstallatör.

Kvävningsrisk!

Barn får inte leka med förpackningsmaterial.

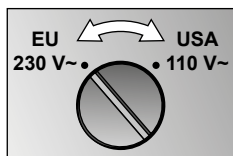
Grattis till att ha köpt den här Bosch-produkten. Du har köpt en produkt av hög kvalitet som du kommer ha mycket glädje av.

Denna bruksanvisning beskriver en varmluftsstylingborste med tillbehör.

Börja använda apparaten

- Täck aldrig över fläkt-och luftöppningen.
- Se till att insugningsöppningen är fri från ludd och hår.
- Vid överhettning t.ex. på grund av övertäckning av en luftningsöppning stängs varmluftsstylingborsten automatiskt av. **Skilj** apparaten från strömförsörjningen, låt den svalna och **anslut** den sedan igen.

Ställ in apparaten på rätt nätspänning med ett mynt eller liknande. Om fel spänning väljs kan apparaten antingen bli överhettad och stängas av eller så kan effekten bli lägre.



Användning



Sätt brytaren på **on** och torka den varma hårslingan med den varma luften.

Lockar

Rulla upp en tunn slinga handduktorrt hår från topparna mot hårbotten.

Volym

Sätt an rundborsten mot håransatsen och vrid.

Inre-/yttre svängning

Styla hårspetsar inåt eller utåt: sätt an mot hårändan och vrid.

Tips: Låt håret svalna helt innan du kammar det, så håller frisyren längre.

Besök www.bosch-personalstyle.com för att få mer information om Bosch styling.

Rengöring och skötsel

Innan apparaten förvaras eller rengörs skall den alltid ha svalnat helt och hållet. Dra ut nätstickkontakten!

⚠ Risk för elektrisk stöt!

Dra ut kontakten ur vägguttaget före rengöring. Doppa aldrig ned apparaten i vatten. Använd inte ångrengörare.

- Torka bara av apparaten med en fuktig duk. Skarpa eller slipande rengöringsmedel får inte användas.
- Rengör luftinloppsfilteret regelbundet med en mjuk pensel.
- Ta av och rengör rundborsten. Får användas först när den är helt torr.

Återvinning

Kassera förpackningen på ett miljövänligt sätt. Denna enhet är märkt i enlighet med det europeiska direktivet 2012/19/EG om avfall som utgörs av eller innehåller elektroniska produkter (waste electrical and electronic equipment – WEEE). Direktivet anger ramarna för inom EU giltigt återtagande och korrekt återvinning av uttjänta enheter. Kontakta din fackhandel om du vill ha ytterligare information.

Garantivillkor

I Sverige gäller av EHL antagna konsumentbestämmelser. Den fullständiga texten finns hos din handlare. Spar kvittot.

Rätt till ändringar förbehålls.

Tekniska data

Elektrisk anslutning	EU	USA
Spänning	220–240 V	100–127 V
Frekvens	50/60 Hz	50/60 Hz
Effekt	300 W	270–360 W

Turvallisuusohjeet

Lue tämä käyttöohje huolellisesti läpi sekä noudata ohjeita. Säilytä ohjeet! Kun annat laitteen toiselle henkilölle, anna myös tämä käyttöohje. Laite on tarkoitettu käytettäväksi kotitalouksissa tai vastaavissa olosuhteissa. Kotitalouskäytöllä tarkoitetaan esim. käyttöä työntekijöiden taukotiloissa kaupoissa, toimistoissa, maataloilla ja muilla elinkeinoelämän alueilla sekä asiakaskäyttöä pienissä hotelleissa, motelleissa ja muissa majoitustiloissa.

Sähköisku ja palovaara!

Sähköverkkoon liittäminen ja käyttö vain nimikilvessä olevien ohjeiden mukaisesti.

Alle 8-vuotiaat lapset eivät saa käyttää laitetta.

Yli 8-vuotiaat lapset ja fyysisiltä, sensorisilta tai henkisiltä valmiuksiltaan rajoitteiset taikka kokemattomat ja/tai taitamattomat henkilöt voivat käyttää tätä laitetta, jos heidän turvallisuudestaan vastaava henkilö valvoo heitä tai on perehdyttänyt heidät laitteen turvalliseen käyttöön ja käytöstä aiheutuviin vaaroihin. Lapset eivät saa leikkiä laitteella. Lapset eivät saa ilman valvontaa puhdistaa tai huoltaa laitetta.

Laitetta saa käyttää ainoastaan silloin, kun laite ja sen johto eivät ole vaurioituneita.

Aina käytön jälkeen tai vian ilmestyessä on pistoke vedettävä irti seinästä.

Vaaran välttämiseksi laitteen korjaukset, kuten esim. vioittuneen johdon vaihto, on aina suoritettava asiakaspalvelussamme. Jotta lämpötilarajoittimen vahingossa tapahtuvasta nollaamisesta aiheutuva vaara estettäisiin, laitetta ei saa käyttää ulkoisen kytkentälaitteen (esimerkiksi ajastin) kautta eikä sitä saa yhdistää virtapiiriin, joka kytkeytyy säännöllisesti päälle ja pois päältä.

Huomaa, että

- virtajohto ei saa koskea kuumiin esineisiin;
- virtajohtoa ei saa vetää terävien reunojen yli;
- virtajohtoa ei saa käyttää kantokahvana.

Ennen puhdistusta vedä pistoke pois seinästä.

Älä koskaan upota laitetta veteen.

Älä käytä höyrypesuria.

Harja kuumenee.

Älä kosketa, anna ensin jäähtyä.

Laitetta ei saa käyttää märkiin hiuksiin tai muovista valmistettuihin keinohiuksiin.



Älä käytä kylpyammeessa tai pesualtaassa olevan veden läheisyydessä.

Hengenvaara!

Laitte ei koskaan saa joutua kosketuksiin veden kanssa. Vaara on olemassa myös, kuin laitteesta on katkaistu virta. Vedä pistoke sen takia pistorasiasta käytön jälkeen ja kun käyttöön tulee tauko.

Vikavirtasuojakytkimen (enint. 30 mA) asentaminen lisää turvallisuutta. Kysy lisätietoja sähköliikkeestä.

Tukehtumisvaara!

Älä anna lasten leikkiä pakkausmateriaaleilla.

Onnittelut! Olet ostanut Bosch-laitteen. Olet hankkinut laadukkaan tuotteen, josta on sinulle paljon iloa.

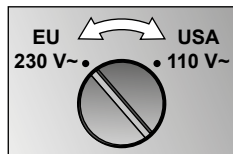
Tässä käyttöohjeessa kuvataan kuumailma-kiharrinta lisävarusteineen.

Käyttöönotto

Älä koskaan peitä puhallinta tai imuaukkoa. Varo, ettei hiuksia tai nukkaa pääse imuaukkoon.

- Ilmakiharrin kytkeytyy automaattisesti pois päältä, jos laite kuumenee liikaa esimerkiksi, koska ilma-aukko peitetään. **Irrota** pistoke pistorasiasta, anna laitteen jäähtyä ja **pistä** pistoke takaisin pistorasiaan.

Sääda oikea verkkojännite esimerkiksi kolikolla tai vastaavalla. Jos valitaan väärä jännite, laite voi joko kuumentua liikaa ja kytkeytyä pois päältä tai laitteen teho on alaisempi.



Käyttö



Aseta kytkin **on**-asentoon ja kuivaa hiussuortuvat lämpimällä ilmalla.

Kirahat

Kierrä ohut, pyyhekuiva hiussuortuva kärjestä alkaen kiharaksi.

Tuuheus

Aseta pyöröharja hiusten tyveen ja käännä.

Latvojen taivuttaminen sisään/ulos

Latvojen muotoilu sisään- tai ulospäin: aseta harja hiusten latvoihin ja käännä.

Vihje: Anna hiusten kokonaan jäähtyä ennen kampaamista, jotta kampausta pysyy pidempään.

Lisätietoja Bosch-Stylingista on osoitteessa www.bosch-personalstyle.com

Puhdistus ja hoito

Anna laitteen jäähtyä hyvin ja irrota pistoke pistorasiasta aina ennen laitteen säilytystä tai puhdistusta!

⚠ Sähköiskun vaara!

Ennen puhdistusta vedä pistoke pois seinästä.

Älä koskaan upota laitetta veteen.

Älä käytä höyrypesuria.

- Puhdista laite ulkopuolelta vain pyyhkimällä sitä kostealla rievulla. Älä käytä vahvoja tai hankaavia puhdistusaineita.
- Puhdista ilmanottoaukon ritilä säännöllisesti pehmeällä harjalla.
- Irrota pyöreä harja ja puhdista se. Käytä uudelleen vasta, kun se on aivan kuiva.

Jätehuolto

Hävitä pakkaus ympäristöystävällisesti. Tämän laitteen merkintä perustuu käytettyjä sähkö- ja elektroniikkalaitteita (waste electrical and electronic equipment – WEEE) koskevaan direktiiviin 2012/19/EG. Tämä direktiivi määrittää käytettyjen laitteiden palautus- ja kierrätys-säännökset koko EU:n alueella. Tietoja oikeasta jätehuollosta saa myyjältä tai kunnalliselta jäteneuvojalta

Takuu

Tälle laitteelle ovat voimassa maahantuojan myöntämät takuuehdot. Täydelliset takuuehdot saat myyntiliikkeeltä, josta olet ostanut laitteen. Takuutapauksessa on näytettävä ostokuitti.

Oikeus muutoksiin pidätetään.

Tekniset tiedot

Verkkoliitäntä	EU	USA
Jännite	220–240 V	100–127 V
Taajuus	50/60 Hz	50/60 Hz
Teho	300 W	270–360 W

Indicaciones de seguridad

Lea con atención las instrucciones de uso, actúe en consecuencia y guárdelas. En caso de entregar este aparato a otra persona, adjunte estas instrucciones de uso.

Este aparato ha sido diseñado para uso doméstico o para su uso en entornos no industriales equiparables a los domésticos. Los usos similares a los domésticos comprenden, por ejemplo, la aplicación en estancias para el personal de tiendas, oficinas así como de empresas agrícolas y otras compañías comerciales o industriales, así como el uso por huéspedes de pensiones, hoteles pequeños y lugares de residencia similares.

¡Peligro de electrocución y de incendio!

Conectar y utilizar el aparato sólo según los datos de la placa de características. El aparato no debe ser manejado por niños menores de ocho años. Este aparato puede ser manejado por niños de 8 o más años y por personas con facultades físicas, sensoriales o mentales disminuidas o bien con falta de experiencia y/o de conocimientos, si lo hacen bajo supervisión o han sido instruidas acerca del uso seguro del aparato y han comprendido los peligros resultantes de ello. Los niños no deben jugar con el aparato. Las operaciones de limpieza y mantenimiento a cargo del usuario no deben ser realizadas por niños sin la debida vigilancia. Utilizar exclusivamente cuando el cable de alimentación y el aparato no presenten daños. Desenchufar la clavija después de cada uso o en caso de fallo. Las reparaciones en el aparato, como por ejemplo, el cambio de un cable dañado, deben ser realizadas sólo por nuestro servicio al cliente para evitar peligros.

Con el fin de evitar situaciones de peligro debido al reinicio accidental del limitador de temperatura de seguridad, el aparato no debe alimentarse por medio de un dispositivo de conmutación externo, como un temporizador, o conectarse a un circuito que se conecta y desconecta regularmente mediante un equipo.

El cable de alimentación no debe

- ponerse en contacto con piezas calientes;
- pasarse sobre bordes afilados;
- usarse para el transporte.

Antes de limpiar, desenchufar la clavija.

No sumergir nunca el aparato en agua.

No utilizar ningún limpiador de vapor.

El cepillo se calienta.

No tocar, dejar primero enfriar.

No utilice el secador con el cabello demasiado mojado, ni tampoco con cabello artificial.



No usar cerca de bañeras, lavabos u otros recipientes llenos de agua.

⚠ ¡Peligro de muerte!

El aparato no debe entrar nunca en contacto con agua. Existe peligro incluso con el aparato desconectado, por lo tanto, después de su uso y cuando se realice una pausa mientras se use, desenchufar la clavija.

El montaje de un interruptor de corriente de defecto hasta 30 mA ofrece protección adicional en la instalación doméstica. Consulte con un electricista.

⚠ ¡Peligro de asfixia!

No deje que los niños jueguen con el embalaje.

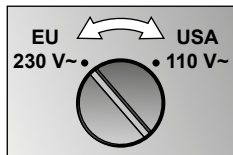
Enhorabuena por haber comprado este aparato de la casa Bosch. Ha adquirido un producto de gran calidad que le satisfará enormemente.

Estas instrucciones para el uso describen un cepillo de moldeado con aire caliente y con accesorios.

Puesta en servicio

- No tape nunca los orificios de entrada y salida de aire.
- Vigile que la entrada de aire esté siempre libre de pelusas y cabellos.
- En caso de sobrecalentarse, por ejemplo, al cubrir un orificio de ventilación, el alisador moldeador se apagará automáticamente. **Desenchufe** el aparato, deje que se enfríe y vuelva a **enchufarlo**.

Ajuste el aparato a la tensión correcta con ayuda de una moneda o un objeto similar. Si se selecciona la tensión incorrecta, el aparato puede calentarse en exceso y apagarse, o el rendimiento del mismo puede reducirse.



Aplicación



Gire el interruptor a **on** y seque la mecha de cabellos con el aire caliente.

Rizar

Después de secar ligeramente el cabello con una toalla, coja un mechón fino y envuélvalo en el cepillo desde las puntas, formando un bucle.

Volumen

Coloque el cepillo redondo en la raíz del cabello y gire.

Marcado puntas hacia dentro/fuera

Moldear las puntas hacia dentro o hacia fuera: coloque el cepillo en las puntas y gire.

Consejo: Antes de peinarse deje enfriar completamente el cabello, de este modo el peinado aguanta más tiempo.

Encontrará más información sobre el styling de Bosch en la página web www.bosch-personalstyle.com

Limpieza y mantenimiento

Antes de guardar o limpiar el aparato, deje enfriar siempre completamente y desconecte el enchufe de alimentación!

⚠ ¡Peligro de electrocución!

Desenchufe el moldeador antes de limpiarlo.

No sumerja nunca el aparato en agua.

No emplee sistemas de limpieza con vapor.

- Limpie el exterior del aparato únicamente con un trapo húmedo.

No utilice productos de limpieza corrosivos o abrasivos.

- Limpie periódicamente la rejilla de la entrada de aire con un pincel suave.
- Retire el cepillo redondo y límpielo. No vuelva a utilizarlo hasta que esté totalmente seco.

Eliminación



Elimine el embalaje respetando el medio ambiente. Este aparato está marcado con la Directiva europea 2012/19/CE relativa al uso de aparatos eléctricos y electrónicos (Residuos de aparatos eléctricos y electrónicos). La directiva proporciona el marco general válido en todo el ámbito de la Unión Europea para la retirada y la reutilización de los residuos de los aparatos eléctricos y electrónicos. Infórmese sobre las vías de eliminación actuales en su distribuidor.

Datos técnicos

Conexión eléctrica	EU	USA
Tensión	220–240 V	100–127 V
Frecuencia	50/60 Hz	50/60 Hz
Potencia	300 W	270–360 W

Condiciones de garantía

CONDICIONES DE GARANTIA PAE

BOSCH se compromete a reparar o reponer de forma gratuita durante un período de 24 meses, a partir de la fecha de compra por el usuario final, las piezas cuyo defecto o falta de funcionamiento obedezca a causas de fabricación, así como la mano de obra necesaria para su reparación, siempre y cuando el aparato sea llevado por el usuario al taller del Servicio Técnico Autorizado por BOSCH.

En el caso de que el usuario solicitara la visita del Técnico Autorizado a su domicilio para la reparación del aparato, estará obligado el usuario a pagar los gastos del desplazamiento.

Esta garantía no incluye: lámparas, cristales, plásticos, ni piezas estéticas, reclamadas después del primer uso, ni averías producidas por causas ajenas a la fabricación o por uso no doméstico. Igualmente no están amparadas por esta garantía las averías o falta de funcionamiento producidas por causas no imputables al aparato (manejo inadecuado del mismo, limpiezas, voltajes e instalación incorrecta) o falta de seguimiento de las instrucciones de funcionamiento y mantenimiento que para cada aparato se incluyen en el folleto de instrucciones. Para la efectividad de esta garantía es imprescindible acreditar por parte del usuario y ante el Servicio Autorizado de BOSCH, la fecha de adquisición mediante la correspondiente FACTURA DE COMPRA que el usuario acompañará con el aparato cuando ante la eventualidad de una avería lo tenga que llevar al Taller Autorizado. La intervención en el aparato por personal ajeno al Servicio Técnico Autorizado por BOSCH, significa la pérdida de garantía. **GUARDE POR TANTO LA FACTURA DE COMPRA.** Todos nuestros técnicos van provistos del correspondiente carnet avalado por ANFEL (Asociación Nacional de Fabricantes de Electrodomésticos) que le acredita como Servicio Autorizado de BOSCH.

Reservado el derecho a cambios y modificaciones sin previo aviso.

Instruções de segurança

Ler atentamente as instruções de utilização, agir em conformidade com as instruções e guardá-las! Entregue estas instruções de serviço sempre que emprestar o aparelho. Este aparelho destina-se ao uso doméstico ou similar não comercial. Aplicações similares incluem, por exemplo: Utilização em instalações para colaboradores em lojas, escritórios, explorações agrícolas e outros estabelecimentos comerciais, assim como a utilização por hóspedes em pensões, pequenos hotéis e modalidades residenciais semelhantes.

Perigo de choque eléctrico e de incêndio!

Ligar e utilizar o aparelho apenas em conformidade com as indicações da chapa de características.

O aparelho não deve ser utilizado por crianças com idade inferior a 8 anos. Este aparelho pode ser utilizado por crianças a partir dos 8 anos de idade e por pessoas com capacidades físicas, sensoriais ou mentais limitadas ou com falta de experiência e/ou conhecimentos, desde que supervisionadas ou informadas sobre como trabalhar com o aparelho de forma segura e instruídas sobre os perigos inerentes. As crianças não podem brincar com o aparelho. As crianças não podem proceder à limpeza e manutenção do aparelho sem a supervisão de um adulto. Utilizar o aparelho apenas se o cabo eléctrico e o aparelho não apresentarem danos. Desligar a ficha após utilização ou em caso de avaria.

Para evitar situações de perigo, as reparações no aparelho, por ex., substituição de um cabo eléctrico, apenas podem ser realizadas pelos nossos serviços de assistência técnica.

Para evitar o perigo provocado pela reposição inadvertida do limitador da temperatura de segurança, o aparelho não pode ser alimentado através de um dispositivo de comutação externo, como por exemplo um temporizador, ou estar ligado a um circuito eléctrico, que é regularmente ligado ou desligado por um dispositivo.

Nunca

- deixar o cabo perto de peças quentes;
- puxar o cabo sobre arestas vivas;
- utilizar o cabo como pega.

Antes de limpar o aparelho, desligar a ficha da tomada.

Não colocar o aparelho em contacto com água.

Não utilizar aparelho de limpeza a vapor.

A escova aquece.

Não tocar, deixar arrefecer primeiro.

Não utilizar em cabelo muito molhado, nem em cabelo artificial.



Não utilizar na proximidade de banheiras, lavatórios ou outros recipientes com água.

⚠ Perigo de morte!

Nunca colocar o aparelho em contacto com a água. É perigoso mesmo com o aparelho desligado, por isso, depois de usar, desligar a ficha. A instalação de uma protecção térmica até 30 mA oferece mais segurança à instalação. Para mais informações, consulte um técnico electricista.

⚠ Risco de sufoco!

Não permitir a crianças brincar com o material de embalagem.

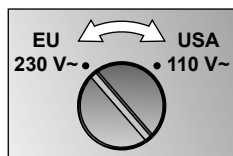
Parabéns pela compra deste aparelho da casa Bosch. Acabou de adquirir um produto de elevada qualidade e lhe vai dar muito prazer.

Este manual de instruções descreve uma escova modeladora de ar quente com acessórios.

Colocar em serviço

- Nunca tapar a grelha de entrada de ar.
- Ter atenção para que a grelha de entrada de ar esteja sempre desobstruída (sem cabelos ou cotão).
- No caso de sobreaquecimento, por ex. por ter tapado a grelha de entrada de ar, a escova moduladora de ar quente desliga-se automaticamente. **Desligar** o aparelho da tomada, deixar arrefecer e voltar a **ligar**.

Ajustar a tensão de rede correcta no aparelho com uma moeda ou um objecto semelhante. Se não for ajustada a tensão correcta, o aparelho pode sobreaquecer e desligar-se, ou a potência do aparelho vai diminuindo.



Aplicação



Coloque o interruptor em **on** e seque a madeixa de cabelo com ar quente.

Caracóis

Pegando na ponta de uma madeixa de cabelo húmida, enrolar, formando um caracol.

Volume

Coloque a escova para enrolar na raiz do cabelo e rode-a.

Enrolado para dentro/fora

Enrolar as pontas do cabelo para dentro ou para fora: aplicar o aparelho na ponta do cabelo e rodar.

Dica: Deixar o cabelo arrefecer completamente antes de o pentear, pois assim, o penteado mantém-se durante mais tempo.

Para mais informações sobre Bosch styling, visite www.bosch-personalstyle.com

Limpeza e conservação

Antes de guardar ou limpar o aparelho, deixar sempre o aparelho arrefecer totalmente e retirar a ficha da tomada!

⚠ Perigo de choque eléctrico!

Antes da limpeza, retirar a ficha da tomada. Nunca mergulhar o aparelho em água. Não usar aparelhos de limpeza a vapor.

- Limpar o aparelho por fora apenas com um pano húmido. Não usar produtos de limpeza rijos nem abrasivos.
- Limpar regularmente a grelha de entrada de ar com um pincel macio.
- Remover e limpar a escova para enrolar. Voltar a utilizar apenas quando estiver totalmente seca.

Eliminação do aparelho



Eliminar a embalagem de forma ecológica. Este aparelho está marcado em conformidade com a Directiva 2012/19/CE relativa aos resíduos de equipamentos eléctricos e electrónicos (waste electrical and electronic equipment – WEEE). A directiva estabelece o quadro para a criação de um sistema de recolha e valorização dos equipamentos usados válido em todos os Estados Membros da União Europeia. Contactar o revendedor especializado para mais informações.

Garantia

Para este aparelho vigoram as condições de garantia publicadas pelo nosso representante no país em que o mesmo for adquirido. O representante onde comprou o aparelho poderá dar-lhe mais pormenores sobre este assunto. Para a prestação de qualquer serviço dentro da garantia é, no entanto, necessária a apresentação do documento de compra do aparelho.

Salvo alterações técnicas.

Dados técnicos

Ligação eléctrica	EU	USA
Tensão	220–240 V	100–127 V
Frequência	50/60 Hz	50/60 Hz
Potência	300 W	270–360 W

Υποδείξεις ασφαλείας

Παρακαλούμε, διαβάστε προσεχτικά τις οδηγίες χρήσης, συμμορφωθείτε μ' αυτές και φυλάξτε τις! Η συσκευή θα πρέπει να συνοδεύεται από τις παρούσες οδηγίες όταν παραδίδεται σε έναν άλλο χρήστη. Αυτή η συσκευή είναι σχεδιασμένη για οικιακή χρήση ή για χρήση σε μη εμπορικά, οικιακού τύπου περιβάλλοντα. Στις οικιακές χρήσεις περιλαμβάνονται μεταξύ άλλων η χρήση σε χώρους εστίασης συνεργατών σε καταστήματα, γραφεία, γεωργικές και άλλες μικρές επιχειρήσεις, καθώς και η χρήση από πελάτες πανδοχείων, μικρών ξενοδοχείων και άλλων παρόμοιων καταλυμάτων.

Κίνδυνος ηλεκτροπληξίας και πυρκαγιάς!

Συνδέστε και λειτουργήστε την συσκευή σύμφωνα με τα αναγραφόμενα στην πινακίδα τύπου. Παιδιά κάτω των 8 ετών δεν επιτρέπεται να χρησιμοποιούν τη συσκευή. Αυτή η συσκευή μπορεί να χρησιμοποιηθεί από παιδιά από 8 ετών και πάνω και από άτομα με περιορισμένες φυσικές, αισθητήριες ή πνευματικές ικανότητες ή με ανεπαρκή εμπειρία και/ή ανεπαρκείς γνώσεις, όταν επιτηρούνται ή έχουν ενημερωθεί σχετικά με την ασφαλή χρήση της συσκευής και έχουν κατανοήσει τους πιθανούς από τη χρήση της συσκευής κινδύνους. Τα παιδιά δεν επιτρέπεται να παίζουν με τη συσκευή. Ο καθαρισμός και η συντήρηση από το χρήστη δεν επιτρέπεται να εκτελείται από παιδιά χωρίς επιτήρηση. Χρησιμοποιήστε την μόνο εφόσον το καλώδιο τροφοδοσίας της συσκευής δεν παρουσιάζει βλάβες. Τραβήξτε το φως από την πρίζα μετά από κάθε χρήση, ή όταν υπάρχει σφάλμα. Οι επισκευές στην συσκευή, όπως π.χ. η αντικατάσταση του καλωδίου τροφοδοσίας σε περίπτωση βλάβης, επιτρέπεται να γίνει μόνο από τα δικά μας κέντρα εξυπηρέτησης πελατών, για να αποφευχθούν έτσι επικίνδυνες καταστάσεις. Για να αποφευχθεί κίνδυνος από μη ηθελημένη επαναφορά του περιοριστή προστασίας θερμοκρασίας, η συσκευή δεν επιτρέπεται να τροφοδοτείται μέσω μίας εξωτερικής διάταξης μεταγωγής, π.χ. ενός χρονοδιακόπτη ή να συνδέεται με ένα ηλεκτρικό κύκλωμα, το οποίο ενεργοποιείται και απενεργοποιείται τακτικά μέσω μίας διάταξης.

Το καλώδιο τροφοδοσίας δεν επιτρέπεται

- να έρθει σε επαφή με καυτά αντικείμενα,
- να συρθεί πάνω σε κοφτερές ακμές,
- να χρησιμοποιηθεί ως χειρολαβή.

Πριν από τον καθαρισμό τραβήξτε το φως από την πρίζα.

Ποτέ μη βουτήξτε την συσκευή στο νερό.

Μην χρησιμοποιείτε ποτέ ατμοκαθαριστήρα.

Η βούρτσα ζεσταίνεται πολύ.

Μην αγγίζετε, αφήστε πρώτα να κρυώσει.

Μην το χρησιμοποιείτε για μαλλιά που στάζουν νερό, ή για συνθετικά μαλλιά.



Μην την χρησιμοποιείτε κοντά σε νερό που βρίσκεται μέσα σε μπανιέρες, νιπτήρες, ή σε άλλα δοχεία.

⚠ Θανάσιμος κίνδυνος!

Μη φέρνετε ποτέ την συσκευή σε επαφή με το νερό. Κίνδυνος υπάρχει ακόμα και όταν η συσκευή είναι απενεργοποιημένη και για το λόγο αυτό, μετά από κάθε χρήση ή διακοπή στη διάρκεια της χρήσης, τραβήξτε το φως από την πρίζα.

Επιπρόσθετη ασφάλεια προσφέρει η προσθήκη προστατευτικού με ρελαί διαφυγής μέχρι 30 mA στην ηλεκτρική εγκατάσταση του σπιτιού. Ζητήστε συμβουλή από εγκαταστάτη ηλεκτρολόγο.

⚠ Κίνδυνος ασφυξίας!

Μην αφήνετε τα παιδιά να παίζουν με τα υλικά συσκευασίας.

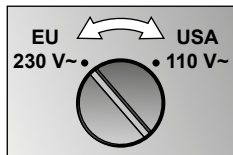
Συγχαρητήρια που αγοράσατε αυτήν τη συσκευή Bosch. Αποκτήσατε ένα προϊόν υψηλής ποιότητας που θα σας αφήσει απόλυτα ικανοποιημένους.

Αυτές οι οδηγίες χρήσης περιγράφουν μια βούρτσα styling θερμού αέρα με εξαρτήματα.

Θέση σε λειτουργία

- Μην κλείνετε ποτέ το άνοιγμα του ανεμιστήρα ή το άνοιγμα εισαγωγής αέρα.
- Φροντίστε ώστε στο άνοιγμα εισαγωγής αέρα να μην υπάρχουν χνούδια ή τρίχες.
- Σε περίπτωση υπερθέρμανσης, π.χ. λόγω κάλυψης ενός ανοίγματος αερισμού, η βούρτσα φορμαρίσματος με ζεστό αέρα απενεργοποιείται αυτόματα. **Αποσυνδέστε** τη συσκευή, αφήστε τη να κρυώσει και **συνδέστε** την πάλι.

Ρυθμίστε τη συσκευή με ένα κέρμα ή παρόμοιο στη σωστή τάση δικτύου. Αν επιλεγεί λάθος τάση, η συσκευή ενδέχεται να υπερθερμανθεί, να απενεργοποιηθεί, ή να μειωθεί η ισχύς της.



Χρήση



Θέστε τον διακόπτη στη θέση **on** και στεγνώστε τις τούφες των μαλλιών με ζεστό αέρα.

Μπούκλες

Γυρίστε σε μπούκλα μια σφουγγισμένη τούφα μαλλιά, ξεκινώντας από τις άκρες.

Όγκος

Τοποθετήστε την περιστροφική βούρτσα στη ρίζα των μαλλιών και περιστρέψτε την.

Εσωτερική/εξωτερική κίνηση

Φορμάρισμα των μυτών των μαλλιών προς τα μέσα ή προς τα έξω: τοποθετήστε τη βούρτσα στην άκρη των μαλλιών και περιστρέψτε.

Συμβουλή: Προτού αρχίσετε το χτένισμα πρέπει τα μαλλιά να έχουν κρυώσει εντελώς. Έτσι η κόμμωση θα κρατήσει περισσότερο.

Για περισσότερες πληροφορίες σχετικά με το styling της Bosch, επισκεφθείτε την ιστοσελίδα **www.bosch-personalstyle.com**

Καθαρισμός και περιποίηση

Πριν τη φύλαξη ή τον καθαρισμό, αφήστε τη συσκευή να κρυώσει πλήρως και αποσυνδέστε το βύσμα ηλεκτρικού δικτύου!

⚠ Κίνδυνος ηλεκτροπληξίας!

Πριν από τον καθαρισμό τραβήξτε το φως από την πρίζα.

Μη βυθίζετε ποτέ την συσκευή σε νερό.

Μη χρησιμοποιείτε ποτέ ατμοκαθαριστήρα.

- Σκουπίστε την συσκευή μόνο απ' έξω με ένα υγρο πανί. Μη χρησιμοποιείτε δραστικά μέσα καθαρισμού ή αυτά που είναι για τρίψιμο.
- Καθαρίζετε το πλέγμα εισόδου του αέρα τακτικά με ένα πινέλο.
- Αφαιρέστε και καθαρίστε τη στρογγυλή βούρτσα. Χρησιμοποιήστε την ξανά, αφού πρώτα στεγνώσει εντελώς.

Απόσυρση

Απορρίψτε τη συσκευασία με τρόπο φιλικό προς το περιβάλλον. Αυτή η συσκευή χαρακτηρίζεται σύμφωνα με την ευρωπαϊκή οδηγία 2012/19/EK περί ηλεκτρικών και ηλεκτρονικών συσκευών (waste electrical and electronic equipment – WEEE).

Η οδηγία προκαθορίζει τα πλαίσια για μια απόσυρση και αξιοποίηση των παλιών συσκευών με ισχύ σ' όλη την ΕΕ. Για τους τρόπους αποκομιδής που ισχύουν επί του παρόντος, θα σας ενημερώσει ο ειδικός έμπορος.

Τεχνικά χαρακτηριστικά

Ηλεκτρική σύνδεση	EU	USA
Τάση Συχνότητα	220–240 V 50/60 Hz	100–127 V 50/60 Hz
Απορροφούμενη ισχύς	300 W	270–360 W

Όροι εγγύησης

1. Η Εγγύηση καλής λειτουργίας των προϊόντων μας παρέχεται για χρονικό διάστημα είκοσι τεσσάρων (24) μηνών από την ημερομηνία της πρώτης αγοράς που αναγράφεται στη θεωρημένη απόδειξη αγοράς. Για την παροχή της εγγύησης απαιτείται η επίδειξη της θεωρημένης απόδειξης αγοράς στην οποία αναγράφεται ο τύπος και το μοντέλο του προϊόντος.
2. Η εταιρεία μέσα στα ανωτέρω χρονικά όρια, σε περίπτωση πλημμελούς λειτουργίας της συσκευής, αναλαμβάνει την υποχρέωση της επαναφοράς της σε ομαλή λειτουργία και της αντικατάστασης κάθε τυχόν ελαττωματικού μέρους (πλην των αναλώσιμων και των ευπαθών, όπως τα γυάλινα, λαμπτήρες κλπ).
Απαραίτητη προϋπόθεση για να ισχύει η εγγύηση είναι η μη λειτουργία της συσκευής να προέρχεται από την πολυμελή κατασκευή της και όχι επί παραδειγματι από κακή χρήση, λανθασμένη εγκατάσταση, μη τήρηση των οδηγιών χρήσης της συσκευής, ακατάλληλη συντήρηση από πρόσωπα μη εξουσιοδοτημένα από την BSH Οικιακές Συσκευές Α.Β.Ε. ή από εξωγενείς παράγοντες όπως διακοπές ηλεκτρικού ρεύματος ή διαφοροποίησης της τάσης κλπ.
3. Στην περίπτωση που το προϊόν δεν λειτουργεί σωστά λόγω της κατασκευής του και εφόσον η πλημμελής λειτουργία εκδηλώθηκε κατά την περίοδο εγγύησης, το Εξουσιοδοτημένο Σέρβις (η το εξουσιοδοτημένο συνεργείο) της BSH Οικιακές Συσκευές Α.Β.Ε. θα το επισκευάσει με σκοπό τη χρήση για την οποία κατασκευάστηκε, χωρίς να υπάρξει χρέωση για ανταλλακτικά ή την εργασία.
4. Δεν καλύπτονται από την εγγύηση οι χρεώσεις και οι κίνδυνοι που σχετίζονται με τη μεταφορά του προϊόντος προς επισκευή στον μεταπωλητή ή προς το Εξουσιοδοτημένο Σέρβις της BSH Οικιακές Συσκευές Α.Β.Ε.
5. Όλες οι επισκευές της εγγύησης πρέπει να γίνονται από το Εξουσιοδοτημένο Σέρβις (η το εξουσιοδοτημένο συνεργείο) της BSH Οικιακές Συσκευές Α.Β.Ε.
6. Η εγγύηση δεν καλύπτει κανένα προϊόν που χρησιμοποιείται πέραν των προδιαγραφών για τις οποίες κατασκευάστηκε (π.χ. οικιακή χρήση).
7. Η εγγύηση καλής λειτουργίας που παρέχεται από τον κατασκευαστή παύει αν αποκολληθούν, αλλοιωθούν ή τροποποιηθούν με οποιοδήποτε τρόπο οι ταινίες ασφαλείας ή οι ειδικές διακριτικές αυτοκόλλητες ετικέτες επί των οποίων αναγράφεται ο αριθμός σειράς ή η ημερομηνία αγοράς.
8. Η εγγύηση δεν καλύπτει:
 - Επισκευές, μετατροπές ή καθαρισμούς που έλαβαν χώρα σε κέντρο service μη εξουσιοδοτημένο από την BSH Οικιακές Συσκευές Α.Β.Ε.
 - Λάθος χρήση, υπερβολική χρήση, χειρισμό ή λειτουργία του προϊόντος κατά τρόπο μη σύμφωνο με τις οδηγίες που περιέχονται στα εγχειρίδια χρήσης και/ή στα σχετικά έγγραφα χρήσης, συμπεριλαμβανομένων της πλημμελούς φύλαξης της συσκευής, της πτώσης της συσκευής κλπ.
 - Προϊόντα με δυσανάγνωστο αριθμό σειράς.
 - Ζημιές που προκαλούνται ενδεικτικά από αστραπές, νερό ή υγρασία, φωτιά, πόλεμο, δημόσιες αναταραχές, λάθος τάσεις του δικτύου παροχής ρεύματος, ή οποιοδήποτε λόγο που είναι πέραν από τον έλεγχο του κατασκευαστή ή του εξουσιοδοτημένου συνεργείου.
9. Η εγγύηση που προσφέρεται παύει να ισχύει εφόσον η κυριότητα της συσκευής μεταβιβαστεί σε τρίτο πρόσωπο από τον αρχικό αγοραστή το όνομα του οποίου αναγράφεται στο παραστατικό αγοράς της συσκευής.
10. Αντικατάσταση της συσκευής γίνεται μόνο εφόσον δεν είναι δυνατή η επιδιόρθωση της κατόπιν πιστοποίησης της αδυναμίας επισκευής από το Εξουσιοδοτημένο Σέρβις (η το εξουσιοδοτημένο συνεργείο) της BSH Οικιακές Συσκευές Α.Β.Ε.
11. Η κάθε επισκευή ή η αντικατάσταση ελαττωματικού μέρους δεν παρατείνει τον χρόνο εγγύησης του προϊόντος.
12. Εξαρτήματα και υλικά που αντικαθίστανται κατά τη διάρκεια της εγγύησης επιστρέφονται στο συνεργείο.

Με επιφύλαξη για τις όποιες αλλαγές.

Güvenlik uyarıları

Kullanım kılavuzunu lütfen itinalı olarak okuyun, kılavuzdaki bilgilere göre hareket edin ve kılavuzu saklayın! Cihazı başkasına verecek olursanız iş bu kılavuzu da ekleyin. Bu cihaz, evde kullanım ya da ev ortamına benzer, ticari olmayan uygulamalar için öngörülmüştür. Ev ortamına benzer uygulamalar deyimiyle, örneğin dükkan, büro, tarımsal ve başka işletmelerin personel bölümlerinde ayrıca pansiyon, küçük otel ve benzer konaklama olanaklarının misafirleri tarafından kullanılması kastedilmektedir.

⚠ Elektrik çarpma ve yangın tehlikesi!

Cihazı yalnızca tip levhası üzerindeki bilgilere göre bağlayınız ve işletiniz. 8 yaşın altındaki çocukların cihazı kullanması yasaktır. Bu cihaz 8 yaş ve üstü çocuklar ve fiziksel, duyuşsal ya da zihinsel engeli olan ya da deneyimi ve bilgisi yetersiz olan kişiler tarafından sadece, sorumlu bir kişinin nezareti altında veya cihazın güvenli kullanımı konusunda bilgilendirilmiş olmaları ve kullanımdan kaynaklanan tehlikeleri anlamış olmaları halinde kullanılabilir.

Çocukların cihazla oynaması yasaktır. Refekatçisi olmayan çocukların cihazda temizlik ve kullanıcı bakımı yapması yasaktır. Cihaz yalnızca elektrik kablosunda ve cihazın gövdesinde hiçbir hasar görünmediği takdirde kullanılmalıdır.

Fiş her kullanımdan sonra veya hatalı çalışma durumunda prizden çekiniz.

Tehlikelerin önlenmesi için, örneğin hasarlı bir elektrik kablosunun değiştirilmesi gibi cihaz üzerindeki onarım işleri yalnızca müşteri servisimiz tarafından yapılabilir.

Cihaz içerisindeki aşırı ısınmayı önleme düzeneğinin istenmeden sıfırlanması sonucu ortaya çıkabilecek tehlikelerin önüne geçmek için, cihaz, bir saatli şalter veya bir düzenek yardımıyla düzenli aralıklarla açılıp kapatılan bir elektrik devresi üzerinden elektriğe bağlanmamalıdır.

Elektrik kablosu

- sıcak parçalara temas ettirilmemelidir,
- keskin kenarların üzerinden çekilmemelidir,
- cihazı taşımak için kullanılmamalıdır.

Cihaz temizlenmeden önce elektrik fişi çekilmelidir.

Cihaz asla suyun içine daldırılmamalıdır.

Buharlı temizleyici kullanılmamalıdır.

Fırça çok ısınır. Dokunmayın, önce soğumasını bekleyin.

Cihazı ıslak saçlarda veya plastikten yapılmış saç üzerinde uygulamayınız.



Banyo küvetlerinin, lavaboların veya içinde su bulunan veya içine su dökülen başka haznelerin yakınında kullanmayınız.

⚠ **Ölüm tehlikesi!**

Cihaz asla suya temas ettirilmemelidir. Cihaz kapalıyken de tehlike vardır. Bu nedenle kullanımdan sonra ve kullanım esnasında saç uygulamaya ara verildiğinde mutlaka fişi çekilmelidir. Evinizdeki elektrik tesisatına 30 mA'e kadar olan bir hata akımı koruma şalterinin montajı ek bir koruma sağlar.

Lütfen bir elektrik tesisatçısına başvurarak bilgi alınız.

⚠ **Boğulma riski!**

Çocukların ambalaj malzemesiyle oynamasına izin vermeyin.

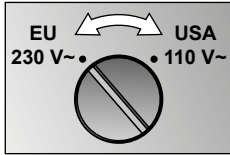
Bu Bosch cihazını satın aldığınız için tebrikler. Size büyük keyif verecek yüksek kaliteli bir ürün satın aldınız.

Bu kullanım kılavuzu bir şekil verme fırçası cihazını ve aksesuarlarını tarif etmektedir.

Çalıştırılması

- Fan veya emiş delikleri asla kapatılmamalıdır.
- Emme deliğinin saç ve başka yünsü maddelerden temiz olmasına dikkat edilmelidir.
- Aşırı ısınma olduğunda, örneğin bir hava deliği kapandığında, sıcak havalı şekillendirme fırçası otomatik olarak kapanır. Cihazın **fişini çekin**, soğumasını bekleyin ve yeniden **fişini takın**.

Bir madeni para veya benzeri bir cisim ile cihazı doğru elektrik şebekesi gerilimine ayarlayın. Cihaz için hatalı bir gerilim ayarı seçilirse cihaz aşırı ısınıp kendiliğinden kapanabilir veya cihazın performansı düşebilir.



Kullanımı



Şalteri **on** ayarına getirin ve saç demetini sıcak havayla kurutun.

Kıvırcık

Havlü ile kurutulmuş ince bir saç lülesini uçlarından başlayarak döndürmek şartıyla bukle yapınız.

Hacim

Yuvarlak fırçayı saç köküne dayayın ve çevirin.

İçe/dışa bukle

Saç uçlarını içeri veya dışarı doğru şekillendirmek için: Saç ucuna dayayın ve çevirin.

Tavsiyemiz: Saçın taranmadan önce tamamen kuruması beklenmelidir. Böylece saç modeli daha uzun bir süre muhafaza edilir.

Bosch cihazlarıyla şekillendirme hakkında daha fazla bilgi için:

www.bosch-personalstyle.com

Temizlik ve bakım

Cihazı saklamadan veya temizlemeden önce cihazın daima tümüyle soğumasını bekleyin ve elektrik fişini çekin!

⚠ Elektrik çarpma tehlikesi!

Cihaz temizlenmeden önce elektrik fişi çekilmelidir.

Cihaz asla suyun içine daldırılmamalıdır. Buharlı temizleyici kullanılmamalıdır.

- Cihaz dıştan yalnızca nemli bir bezle silinmelidir. Keskin veya aşındırıcı temizleme maddesi kullanılmamalıdır.
- Hava giriş ızgarası arada sırada yumuşak bir fırça ile temizlenmelidir.
- Yuvarlak fırçayı çıkartın ve temizleyin. Tamamen kuruduktan sonra tekrar kullanabilirsiniz.

Elden çıkartılması



Ambalajı çevre dostu bir şekilde elden çıkarın. Bu cihaz, ömrünü doldurmuş elektrikli ve elektronik cihazlar ile ilgili Avrupa yönetmeliği 2012/19/EG'ye (waste electrical and electronic equipment – WEEE) uygun şekilde işaretlenmiştir. Bu yönetmelik, eski cihazların geri alımı ve değerlendirilmesi ile ilgili AB-çapındaki uygulamaların çerçevesini belirtmektedir. Her ülkenin imha etme yöntemi farklıdır. Lütfen cihazı aldığınız mağazadan güncel imha etme yolları hakkında bilgi alınız.

Garanti koşulları

Bu cihaz için, yurt dışındaki temsilciliklerimizimizin vermiş olduğu garanti şartları geçerlidir. Bu hususta daha detaylı bilgi almak için, cihazı satın aldığınız satıcıya baş vurunuz. Garanti süresi içerisinde bu garantiden yararlanabilmek için, cihazı satın aldığınızı gösteren fişi veya faturayı göstermeniz şarttır.

Değişiklik hakları mahfuzdur.

Makinenizi daha verimli kullanabilmeniz için:

- Bu cihazlar ev tipi kullanıma uygundur, endüstriyel (sanayi tipi) kullanıma uygun değildir.
- Cihazı sadece tip levhasındaki bilgilere uygun bir şekilde elektrik prizine bağlayıp çalıştırınız.
- Cihazınızı kullanmayacaksanız, düğmesinden kapatıp kaldırınız.

Teknik Veriler

Elektrik Bağlantısı	EU	USA
Gerilim	220–240 V	100–127 V
Frekans	50/60 Hz	50/60 Hz
Çektiği güç	300 W	270–360 W



**Bosch çağrı
yönetim merkezi**

444 6 333
7/24 hizmetinizde



BOSCH

(Sabit telefonlardan veya cep telefonlarından alan kodu çevirmeden)

Sabit telefonlardan yapılan aramalarda kullanmakta olduğunuz tarife üzerinden, cep telefonu ile yapılan aramalarda ise kayıtlı olduğunuz GSM operatörünün tarifesi üzerinden ücretlendirme yapılmaktadır.

Yazılı başvurular için adresimiz

BSH Ev Aletleri Sanayi ve Ticaret AŞ
Fatih Sultan Mehmet Mah. Balkan Cad. No.: 51 Ümraniye 34771 - İstanbul

Bosch'u tercih ettiğiniz için teşekkür eder, ürününüzü iyi günlerde kullanmanızı dileriz.



- Cihazınızı; kullanma kılavuzunda gösterildiği şekilde kullanılması ve yetkili kıldığımız teknik servis elemanları dışındaki şahıslar tarafından bakım, onarım veya başka bir nedenle müdahale edilmiş olması şartıyla bütün parçaları dahil olmak üzere tamamen malzeme, işçilik ve üretim hatalarına karşı **2 (İKİ) YIL SÜRE İLE GARANTİ EDİLMİŞTİR.**
- Arızaların giderilmesi konusunda uygulanacak teknik yöntemlerin tespiti ile değiştirilecek parçaların saptanması tamamen firmamıza aittir.
- Malın tesliminden sonraki yükleme, boşaltma ve sevkiyat anında meydana gelecek arızalar garanti kapsamı dışındadır.
- Belge üzerine tahrifat yapıldığı, cihazın üzerindeki orjinal seri numarası kaldırıldığı veya tahrifat yapıldığı takdirde garanti geçersizdir.

GARANTİ ŞARTLARI

1. Garanti süresi malın teslim tarihinden itibaren başlar ve 2 yıldır.
2. Malın bütün parçaları dahil olmak üzere tamamı firmamızın garantisine kapsamındadır.
3. Malın garanti süresi içerisinde arızalanması durumunda, tamirde geçen süre garanti süresine eklenir. Malın tamir süresi en fazla 20 iş günüdür. Bu süre, mala ilişkin arızanın servis istasyonuna, servis istasyonunun olmaması durumunda, malın satıcısı, bayii, acentası, temsilciliği, ithalatçısı veya imalatçısından birisine bildirim tarihinden itibaren başlar. Sanayii malının arızasının 10 işgünü içerisinde giderilmemesi halinde üretici veya ithalatçı, tamir tamamlanıncaya kadar, benzer özelliklerdeki başka bir ürünü tüketiciye tahsis edecektir.
4. Malın garanti süresi içerisinde, gerek malzeme ve işçilik gerekse montaj hatalarından dolayı arızalanması halinde, işçilik masrafı, değiştirilen parça bedeli ya da başka herhangi bir ad altında hiçbir ücret talep etmeksizin tamiri yapılacaktır.
5. Tüketicinin onarım hakkını kullanmasına rağmen malın;
 - Tüketiciye teslim edildiği tarihten itibaren, garanti süresi içinde kalmak kaydıyla, bir yıl içerisinde en az dört defa veya imalatçı-üretici ve/veya ithalatçı tarafından belirlenen garanti süresi içerisinde altı defa arızalanmasının yanı sıra, bu arızaların maldan yararlanamamayı sürekli kılmaması,
 - Tamiri için gereken azami sürenin aşılması,
 - Firmanın servis istasyonunun, servis istasyonunun mevcut olmaması halinde sırasıyla satıcısı, bayii, acentası, temsilciliği, ithalatçısı veya imalatçı-üreticisinden birisinin düzenleyeceği raporla arızanın tamiri mümkün bulunmadığının belirlenmesi, durumlarında, tüketici malın ücretsiz değiştirilmesini, bedel iadesi veya ayıp oranında bedel indirimini talep edebilir.
6. Malın kullanma kılavuzunda yer alan hususlara aykırı kullanılmasından kaynaklanan arızalar garanti kapsamı dışındadır.
7. Garanti belgesi ile ilgili olarak çıkabilecek sorunlar için T.C. Gümrük ve Ticaret Bakanlığı, Tüketicinin Korunması ve Piyasa Gözetimi Genel Müdürlüğüne başvurulabilir.
Bu belgenin kullanılmasında; 4077 sayılı Tüketicinin Korunması Hakkında Kanun ve bu Kanun'a dayanılarak yürürlüğe konulan Garanti Belgesi Uygulanma Esaslarına Dair Yönetmelik uyarınca, T.C. Gümrük ve Ticaret Bakanlığı, Tüketicinin Korunması ve Piyasa Gözetimi Genel Müdürlüğü tarafından izin verilmiştir.

Bu ürün Bosch için BSH Ev Aletleri San. ve Tic. A.Ş. tarafından EMAS Makine San. A.Ş. tesislerinde üretilmektedir. BSH Ev Aletleri San. ve Tic. A.Ş. bir BOSCH UND SIEMENS HAUSGERÄTE GMBH kuruluşudur.

BSH EV ALETLERİ SAN. VE TİC. A.Ş.

Fatih Sultan Mehmet Mah. Balkan Cad.
No.: 51 Ümraniye 34771 - İstanbul
Tel.: (0216) 528 90 00
Faks: (0216) 528 91 88

BSH Bosch und Siemens Hausgeräte GmbH

Carl-Wery-Str. 34
D-81739 München
Phone: +49 (89) 45 90 01
Fax: +49 (89) 45 90 21 28

Gümrük ve Ticaret Bakanlığı

Garanti Belgesi
Belge Numarası: 86104
Belge Onay Tarihi: 30.06.2010

Değerli Müşterimiz

Bosch Çağrı Yönetim Merkezi 444 6 333 no.lu telefon numarası ile, 7 gün 24 saat hizmet vermektedir. Doğrudan bu numarayı çevirerek size en yakın Yetkili Servis telefonunu öğrenebilir veya arzu ettiğiniz diğer hizmet seçeneklerimizden faydalanabilirsiniz.

Bosch Çağrı Yönetim Merkezimize ayrıca www.bosch-home.com adresindeki Müşteri Hizmetleri bölümünde bulunan Müşteri Hizmetleri Formunu doldurarak ya da 0216 528 91 88 no.lu telefona faks çekerek de ulaşabilirsiniz.

Aşağıda yer alan konularda yardımcı olmanızı rica ederiz.

1. Cihazınızı kullanma kılavuzunda belirtilen hususlara göre kullanmaya özen gösteriniz.
2. Ürününüzle ilgili hizmet talebiniz olduğunda yukarıda yazılı telefonlardan Çağrı Yönetim Merkezimizi arayınız.
3. Hizmet için gelen teknisyene "BOSCH YETKİLİ SERVİS" kimlik kartını sorunuz. Bu kimlik kartı, 18 yaşından küçük elemanlara verilmemektedir.
4. Yetkili servisimiz, cihazınızda yapılan herhangi bir işlemden sonra size servis fişini düzenleyip vermek zorundadır. Bu servis fişini mutlaka isteyiniz ve kesinlikle saklayınız.



DİKKAT

Garanti süresinin anlaşmazlık durumunda fatura tarihi esas alınacağından bu belge ile birlikte faturanın veya okunaklı fotokopisinin saklanması gereklidir.

YETKİLİ SATICI

BSH EV ALETLERİ SAN. VE TİC. A.Ş.

İmza ve kaşesi

MALIN

Cinsi : ÇAY MAKİNASI.....
Markası : BOSCH.....
Modeli :
Bandrol ve Seri No. :
Teslim tarihi ve yeri :
Azami tamir süresi :
Cihaz ömrü :
Kullanım Süresi : 7 YIL (Ürünün fonksiyonunu yerine getirebilmesi için gerekli yedek parça bulundurma süresi).....

SATICI FİRMANIN

Ünvanı :
Adresi :
Telefonu :
Telefaksı :
Tarih / İmza / Kaşe

Üretici Firma : EMAS MAKİNA SAN. A.Ş.
Ramazanoğlu Mah., Sanayi Cd. No.9 Şeyliköy - Pendik-İstanbul
Tel : 0216 378 34 00 (pbx) Fax : 0216 378 20 59

Wskazówki bezpieczeństwa

Należy dokładnie przeczytać instrukcję obsługi, przestrzegać jej i zachować ją! Przekazując urządzenie innej osobie należy załączyć niniejszą instrukcję. To urządzenie jest przeznaczone do użytku domowego lub w pomieszczeniach socjalnych w celach niekomercyjnych. Środowiska domowe, w tym pomieszczenia dla pracowników w sklepach, biurach, gospodarstwach rolnych i małych firmach. Urządzenie może być także używane przez gości w pensjonatach, małych hotelach i podobnych budynkach mieszkalnych.

⚠ Niebezpieczeństwo porażenia prądem i pożaru!

Urządzenie należy zawsze podłączać i stosować zgodnie z danymi na tabliczce znamionowej.

Dzieci poniżej 8 lat nie mogą obsługiwać urządzenia. Dzieciom powyżej 8 lat oraz osobom o zredukowanych zdolnościach fizycznych, sensorycznych i umysłowych lub nieposiadającym odpowiedniego doświadczenia i/lub wiedzy wolno używać urządzenia tylko pod warunkiem, że znajdują się pod opieką innych osób lub zostały poinstruowane w zakresie bezpiecznej obsługi urządzenia i rozumieją zagrożenia z niej wynikające. Dzieciom nie wolno bawić się urządzeniem. Dzieciom bez nadzoru nie wolno przeprowadzać czyszczenia ani konserwacji. Używać tylko wtedy, gdy przewód sieciowy i urządzenie są sprawne. Po każdym użyciu lub w przypadku usterki należy odłączyć urządzenie od sieci. Ze względu na bezpieczeństwo do wszelkich napraw urządzenia, takich jak wymiana uszkodzonego kabla sieciowego, uprawniony jest jedynie personel serwisowy producenta.

Aby wykluczyć niebezpieczeństwo spowodowane przypadkowym wyłączeniem bezpiecznika termicznego, urządzenia nie wolno podłączać do źródła energii elektrycznej za pośrednictwem takich urządzeń sterujących jak na przykład zegar sterujący, ani też do obwodów elektrycznych, które są regularnie włączane i wyłączane przez urządzenie sterujące.

Kabla sieciowego nie wolno

- dotykać gorącymi elementami,
- prowadzić po ostrych krawędziach,
- stosować jako uchwytu do przenoszenia urządzenia.

Przed rozpoczęciem czyszczenia należy odłączyć urządzenie od sieci.

Nigdy nie zanurzać urządzenia w wodzie.

Nie stosować urządzeń do czyszczenia parą.

Szczotka nagrzewa się.

Nie dotykać, odczekać aż ostygnie. Nie stosować na mokrych ani sztucznych włosach.



Nie stosować w pobliżu wanien, umywalk lub innych zbiorników napełnionych wodą.

Zagrożenie życia!

Trzymać urządzenie z dala od wody. Niebezpieczeństwo istnieje również przy wyłączonym urządzeniu, dlatego po każdym użyciu oraz podczas każdej przerwy w użyciu należy odłączyć urządzenie od sieci. Dodatkową ochronę stanowi montaż ochronnego wyłącznika prądowego do 30 mA w domowej instalacji elektrycznej. W tym celu należy zasięgnąć porady elektryka.

⚠ Ryzyko uduszenia!

Nie wolno pozwalać dzieciom bawić się opakowaniem.

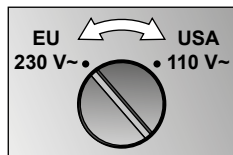
Gratulujemy zakupu urządzenia firmy Bosch. To wysokiej jakości urządzenie zapewni Państwu zadowolenie z jego użytkowania.

Ta instrukcja użytkowania opisuje suszarkę prostującą włosy z nasadkami.

Włączanie

- Nigdy nie przykrywać nawiewu ani otworu doprowadzającego powietrze.
- Otwór doprowadzający powietrze musi być wolny od kłaczek i włosów.
- W przypadku przegrzania, np. wskutek zakrycia otworu wentylacyjnego, suszarko-łokówka zostaje automatycznie wyłączona. **Odłączyć** urządzenie od gniazdka, zaczekać, aż wystygnie i ponownie **podłączyć**.

Ustawić urządzenie na właściwe napięcie sieciowe, używając monety lub podobnego przedmiotu. Przy nieprawidłowo wybranym napięciu może dojść do przegrzania i wyłączenia albo do zmniejszenia mocy urządzenia.



Zastosowanie



Ustawić przełącznik w położeniu **on** i wysuszyć pasmo włosów ciepłym powietrzem.

Kręcenie włosów

Nawinąć na szczotkę cienkie, wilgotne pasmo włosów, zaczynając od końców.

Objętość

Przyłożyć okrągłą szczotkę do nasady włosów i obracać.

Skręt wewnętrzny/zewnętrzny

Zakręcanie końcówek włosów do wewnątrz lub na zewnątrz: przyłożyć do końca włosów i obracać.

Wskazówka: Aby fryzura trzymała się dłużej, z rozczesaniem włosów należy zaczekać, aż całkowicie wystygną.

Więcej informacji na temat stylizacji włosów przy użyciu urządzenia firmy Bosch można znaleźć w witrynie

www.bosch-personalstyle.com

Czyszczenie i konserwacja

Przed odłożeniem lub rozpoczęciem czyszczenia zawsze zaczekać na całkowite wystygnięcie urządzenia i odłączyć jego wtyczkę od gniazdka!

⚠ Niebezpieczeństwo porażenia prądem!

Przed rozpoczęciem czyszczenia należy odłączyć urządzenie od sieci. Nigdy nie zanurzać urządzenia w wodzie. Nie stosować urządzeń do czyszczenia parą.

- Przetrzeć urządzenie z zewnątrz wilgotną szmatką. Nie stosować żrących środków czyszczących ani mleczka do szorowania.
- Regularnie czyścić kratkę wlotu powietrza za pomocą miękkiego pędzla.
- Zdjąć i wyczyścić okrągłą szczotkę. Używać ponownie, dopiero po całkowitym wyschnięciu.

Gwarancja

Dla urządzenia obowiązują warunki gwarancji wydanej przez nasze przedstawicielstwo handlowe w kraju zakupu. Dokładne informacje otrzymacie Państwo w każdej chwili w punkcie handlowym, w którym dokonano zakupu urządzenia. W celu skorzystania z usług gwarancyjnych konieczne jest przedłożenie dowodu kupna urządzenia. Warunki gwarancji regulowane są odpowiednimi przepisami Kodeksu cywilnego oraz Rozporządzeniem Rady Ministrów z dnia 30.05.1995 roku „W sprawie szczególnych warunków zawierania i wykonywania umów rzeczy ruchomych z udziałem konsumentów”.

Zmiany zastrzeżone.

Ekologiczna utylizacja



To urządzenie jest oznaczone zgodnie z Dyrektywą Europejską 2012/19/UE oraz polską Ustawą z dnia 29 lipca 2005 r. „O zużytym sprzęcie elektrycznym i elektronicznym” (Dz.U. z 2005 r. Nr 180, poz. 1495) symbolem przekreślonego kontenera na odpady. Takie oznakowanie informuje, że sprzęt ten, po okresie jego użytkowania nie może być umieszczany łącznie z innymi odpadami pochodzącymi z gospodarstwa domowego. Użytkownik jest zobowiązany do oddania go prowadzącym zbieranie zużytego sprzętu elektrycznego i elektronicznego. Prowadzący zbieranie, w tym lokalne punkty zbiórki, sklepy oraz gminne jednostki, tworzą odpowiedni system umożliwiający oddanie tego sprzętu. Właściwe postępowanie ze zużytym sprzętem elektrycznym i elektronicznym przyczynia się do uniknięcia szkodliwych dla zdrowia ludzi i środowiska naturalnego konsekwencji, wynikających z obecności składników niebezpiecznych oraz niewłaściwego składowania i przetwarzania takiego sprzętu.

Dane techniczne

Złącze elektryczne	EU	USA
Napięcie	220–240 V	100–127 V
Częstotliwość	50/60 Hz	50/60 Hz
Moc	300 W	270–360 W

Biztonsági előírások

Olvassa el figyelmesen a használati útmutatót, és eszerint cselekedjen. Az útmutatót őrizze meg! Ha a készüléket továbbadja, mellékelje hozzá ezt az útmutatót. Ez a készülék háztartási, illetve háztartási jellegű, nem ipari jellegű használatra szolgál. Háztartási jellegű használat alatt például a boltok, irodák, mezőgazdasági és más kisipari üzemek személyzeti helyiségeiben való használatot, vagy panziókban, kisebb szállodákban és hasonló lakókörnyezetekben a vendégek általi használatot értjük.

⚠️ Áramütésveszély és tűzveszély!

A készüléket csak a típustáblán megadottak szerint csatlakoztassa és üzemeltesse. 8 év alatti gyermekek nem használhatják a készüléket. Ezt a készüléket 8 évesnél idősebb gyermekek és csökkent fizikai, érzékelő vagy szellemi képességgel, illetve hiányos tapasztalattal és/vagy tudással rendelkező személyek akkor használhatják, ha valaki felügyeli őket, vagy ha valaki megtanította őket a készülék helyes használatára, és megértették az abból eredő veszélyeket. Gyermekek nem játszhatnak a készülékkel. A tisztítást és a használó általi karbantartást gyermekek felügyelet nélkül nem végezhetik el.

A készüléket csak akkor használja, ha a villamos csatlakozó vezeték és a készülék nem mutat rongálódásokra utaló jeleket.

A csatlakozódugót minden használat után, vagy hiba jelentkezésekor is húzza ki a csatlakozóaljzatból.

A készüléken javításokat, pl. a megrongálódott villamos csatlakozó vezeték cseréjét, csak a Vevőszolgálatunk végezhet, az Ön biztonsága érdekében.

A készüléket nem szabad külső kapcsolószerkezeten, például időzítőn keresztül ellátni, vagy pedig olyan áramkörrel összekötni, amelyet egy szerkezet rendszeresen be- és kikapcsol, hogy elkerüljük a túlmelegedés elleni védelem véletlen visszaállításának a veszélyét.

A vezetéket

- ne érintse hozzá forró tárgyakhoz,
- ne húzza végig éles széleken,
- ne használja hordozó fogantyúként.

A tisztítás előtt a hálózati csatlakozódugót húzza ki.

A készüléket soha ne merítse vízbe.

Gőzölő tisztítókészüléket ne használjon.

A kefe átforrósodik. Ne nyúljon hozzá, először hagyja lehűlni.

Víztől csepegő hajon vagy múhajon ne használja.



Vízzel teli kád, mosóteknő vagy egyéb edények közelében ne használja a készüléket.

Életveszély!

Ne hagyja, hogy a készülék vízzel érintkezzen. Még akkor is életveszély áll fenn, ha kikapcsolta a készüléket, ezért használat után, vagy ha megszakítja a használatát, húzza ki a csatlakozódugóját.

Nagyobb védelmet jelent, ha a lakás elektromos rendszerébe 30 mA-ig védő hibaáram-védőkapcsolót szereltet be.

Kérjen tanácsot villanyszerelőtől.

Fulladásveszély!

Ne engedje a gyermekeknek, hogy a csomagolóanyagokkal játszanak.

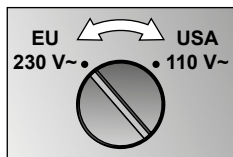
Köszönjük, hogy megvásárolta ezt a Bosch készüléket. Ez a minőségi termék sok örömet szerez majd Önnek.

Ez a használati útmutató egy meleglevegős formázókefét és annak tartozékait ismerteti.

Kezelés

- A légfúvó- vagy légszívó nyílást sohasem takarja le.
- Ügyeljen rá, hogy a légszívó nyílásba ne kerüljenek bele szőszök és hajsálak.
- Ha – például a levegőnyílás eltakarása miatt – túlmelegedés lép fel, a meleglevegős formázókefe automatikusan lekapcsol. A készüléket húzza **ki**, hagyja lehűlni, majd dugja **be** újra.

A készüléket állítsa egy érmével vagy más hasonló tárggyal a helyes hálózati feszültségre. Helytelenül kiválasztott feszültség esetén a készülék vagy túlmelegedhet és kikapcsolhat, vagy a készülék teljesítménye romolhat.



Alkalmazás



Állítsa a kapcsolót **on** helyzetbe, és a meleg levegővel szárítsa meg a hajtincset.

Göndörítés

Törülközővel megtörölt vékony hajtincset csavarjon fel göndör fürtté a végétől kezdve.

Volumen

A körkefét illessze a hajtőhöz, és forgassa.

Lokni kifelé / befelé

A hajsálak végének befelé vagy kifelé formázása: illessze a hajtőhöz, és forgassa.

Tipp: A hajat kifésülés előtt hagyni kell teljesen lehűlni, így a frizura hosszabb ideig fog tartani.

További információ a Bosch hajformázásról: www.bosch-personalstyle.com

Tisztítás és ápolás

Tárolás vagy tisztítás előtt a készüléket mindig hagyja teljesen lehűlni, és húzza ki a hálózati csatlakozódugót!

⚠ Áramütés veszély!

Tisztítás előtt húzza ki a hálózati csatlakozódugót. A készüléket sohasem merítse vízbe. Gőzölő tisztítókészüléket ne használjon.

- A készülék külsejét nedves ruhával törölje le. Éles vagy súroló hatású tisztítószert ne alkalmazzon.
- A levegőbeömlő rácsot puha ecsettel rendszeresen tisztítsa meg.
- Vegye le, és tisztítsa meg a körkefét. Csak akkor használja újra, ha teljesen megszáradt.

Ártalmatlanítás

A csomagolást környezetbarát módon ártalmatlanítsa. Ez a készülék az elhasznált villamossági és elektronikai készülékekről szóló 2012/19/EK irányelvnek megfelelő jelölést kapott. Ez az irányelv a már nem használt készülékek visszavételének és hasznosításának EU-szerte érvényes kerekeit határozza meg. A jelenleg használatos ártalmatlanítási módokról érdeklődjön a szakkereskedésben.

Garanciális feltételek

A garanciális feltételeket a 151/2003. (IX.22.) számú kormányrendelet szabályozza. 72 órán belüli meghibásodás esetén a készüléket a kereskedő kicseréli. Ezután vevőszolgálatunk gondoskodik a lehető legrövidebb időn belüli javításról. A garanciális szolgáltatásokat a vásárlásnál kapott, szabályosan kitöltött garanciajeggyel lehet igénybevenni, amely minden egyéb garanciális feltételt is részletesen ismertet. Minőségtanúsítás: A 2/1984. (111.10) BkM-lpM számú rendelete alapján, mint forgalmazó tanúsítjuk, hogy a készülék a vásárlási tájékoztatóban közölt adatoknak megfelel.

A változtatások jogát fenntartjuk.

Műszaki adatok

Elektromos csatlakozás	EU	USA
Feszültség	220–240 V	100–127 V
Frekvencia	50/60 Hz	50/60 Hz
Teljesítmény	300 W	270–360 W

Вказівки з техніки безпеки

Інструкцію з експлуатації треба уважно прочитати, діяти відносно до вказівок, що містяться в ній, і добре зберігати! Передаючи цей прилад іншій людині, дайте їй цю інструкцію. Даний прилад призначений для домашнього використання, або для використання в некомерційній, побутовій середі. Побутова середа включає службові зони в магазинах, офісах, сільськогосподарських та інших малих підприємствах, а також зони для гостей в готелях типу “ночівля та сніданок”, малих готелях та житлових будівлях аналогічного типу.

Небезпека враження електричним струмом і пожежі!

Прилад дозволяється під'єднувати і експлуатувати лише відповідно до даних на заводській табличці. Дітям віком до 8 років забороняється користуватися приладом. Цим приладом дозволяється користуватися дітям віком понад 8 років і особам з обмеженими психічними, чуттєвими або розумовими здатностями або недостатнім досвідом та/або недостатніми знаннями, якщо вони роблять це під наглядом або пройшли відповідний інструктаж стосовно безпечного використання приладу та зрозуміли небезпеку, пов'язану з приладом. Дітям забороняється гратися з приладом. Дітям, які не перебувають під наглядом, не дозволяється здійснювати очищення та роботи з технічного обслуговування приладу. Дозволяється користуватися приладом, лише якщо шнур і сам прилад не пошкоджені. Після користування або при несправностях витягуйте штепсель з розетки. Щоб уникнути небезпек, ремонтувати прилад, напр., міняти пошкоджений шнур, дозволяється лише в нашій сервісній майстерні.

Щоб запобігти небезпеці через випадкове скидання захисного обмежувача температури, заборонено подавати живлення на прилад через зовнішній комутаційний апарат – наприклад, таймер – або підключати до електричного кола, яке регулярно вмикається/вимикається спеціальним пристроєм.

Шнур

- не повинен торкатися гарячих предметів;
- не можна тягнути через гострі краї;
- не можна використовувати для перенесення приладу.

Перед очищенням приладу слід штепсель з розетки.

Ніколи не занурюйте пристрій у воду.

Не використовуйте паросепаратор.

Щітка нагрівається.

Не торкайтеся до приладу, дайте йому спочатку охолонути.

Не використовувати на зовсім мокрому або штучному волоссі.



Не користуйтесь приладом поблизу ванни, раковини чи інших ємностей, в яких міститься вода.

⚠ Небезпека для життя!

Не допускайте контакту приладу з водою. Прилад становить загрозу навіть з вимкненим живленням; вимикайте прилад з розетки після кожного використання та в разі перерви в роботі.

Для додаткової безпеки рекомендується встановити в електромережі пристрій захисного вимикання, номінальний залишковий струм якого не перевищує 30 мА. Проконсультуйтеся з електриком.

⚠ Небезпека ядухи!

Не дозволяйте дітям гратися з пакувальними матеріалами.

Щиро дякуємо Вам за те, що Ви обрали прилад компанії Bosch. Ви придбали високоякісний товар, яким Ви завжди будете задоволені.

Ця інструкція з експлуатації описує фен-щітку для укладання волосся гарячим повітрям з комплектуючими деталями.

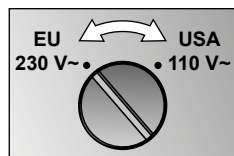
Експлуатація

Ніколи не відкривайте отвір нагнітача або всмоктувальний отвір.

Потрібно слідкувати за тим, щоб у всмоктувальний отвір не попадали ворсинки та волосся.

- У разі перегріву – наприклад, через накривання вентиляційного отвору, – щітка для гарячого вкладання автоматично вимикається. Слід **від'єднати** прилад від мережі, дочекатися його охолодження та знову **під'єднати**.

За допомогою монети або подібного предмета встановити на приладі відповідну напругу мережі. Якщо вибрано невідповідну напругу, прилад може перегріватися й вимикатися або працювати зі зниженою потужністю.



Використання



Установити вимикач у положення **on** і сушити пасмо волосся гарячим повітрям.

Завивання

Закрутіть сухе, тонке пасмо у локон, починаючи з кінчика.

Надання обсягу

Прикласти круглу щітку до волосся та крутити її.

Закручування кінчиків усередину/назовні

Щоб закрутити кінчики волосся всередину або назовні, накладіть щітку на кінчики та крутіть її.

Порада: Перед розчісуванням потрібно дати волоссю повністю охолонути, тоді зачіска триматиметься довше.

Для отримання додаткової інформації з укладання волосся за допомогою приладів Bosch відвідайте веб-сайт www.bosch-personalstyle.com

Догляд та очищення

Перш ніж класти прилад на зберігання або очищувати його, завжди потрібно дочекатися повного охолодження та від'єднати вилку кабелю живлення від розетки!

⚠ **Небезпека ураження електричним струмом!**

Перед очищенням приладу слід витягнути штепсель з розетки.

Ніколи не занурюйте пристрій у воду. Не використовуйте паросепаратор.

- Протирати пристрій слід лише зовні вологою ганчіркою. Не можна використовувати їдкі миючі засоби, або такі, що дряпають поверхню.
- Слід регулярно чистити решітку всмоктувального отвору м'яким пензликком.
- Зніміть круглу щітку і очистіть її. Використовуйте її знову лише після того, як вона повністю висохне.

Утилізація



Цей прилад маркіровано згідно положень європейської Директиви 2012/19/EG стосовно електронних та електроприладів, що були у використанні (waste electrical and electronic equipment – WEEE). Директивою визначаються можливості, які є дійсними у межах Європейського союзу, щодо прийняття назад та утилізації бувших у використанні приладів. Про актуальні можливості для видалення можна дізнатися в спеціалізованому магазині.

Умови гарантії

Стосовно цього приладу діють умови гарантії, щоб були опубліковані нашим компетентним представництвом в країні, в якій Ви придбали прилад. Ви можете в будь-який час одержати умови гарантії у спеціалізованому магазині, в якому Ви придбали прилад, або безпосередньо в нашому представництві у Вас в країні. Умови гарантії для Німеччини та адреси Ви знайдете на останніх чотирьох сторінках цієї брошури. Крім того, умови гарантії розміщені також і в Інтернеті за зазначеною адресою. Для користування гарантійними послугами необхідно в будь-якому випадку показати квитанцію про оплату.

Можливі зміни.

Технічні дані

Підключення до живлення	EU	USA
Напруга	220–240 В	100–127 В
Частота	50/60 Гц	50/60 Гц
Потужність	300 Вт	270–360 Вт

Указания по безопасности

Внимательно прочтите инструкцию по эксплуатации, соблюдайте ее указания и тщательно храните ее! Передавая прибор другому человеку, дайте ему эту инструкцию.

Данный прибор предназначен для домашнего использования, или для использования в некоммерческой, бытовой среде.

Опасность поражения током и возгорания!

При подключении прибора и в процессе его эксплуатации обязательно соблюдайте данные, приведенные на типовой табличке. Детям в возрасте до 8 лет нельзя пользоваться прибором. Этот прибор могут использовать дети старше 8 лет и лица с ограниченными физическими, сенсорными или умственными способностями или не имеющими достаточного опыта или знаний, если они находятся под присмотром или прошли соответствующий инструктаж относительно безопасного пользования прибором и уяснили для себя, какую опасность несет в себе прибор. Детям нельзя играть с прибором. Техническое обслуживание или чистку прибора не разрешается проводить детям без присмотра взрослых. Пользоваться прибором разрешено только при отсутствии повреждений прибора и электрического кабеля. После каждого использования прибора или в случае его неисправности вынимайте вилку из розетки. Во избежание опасных ситуаций ремонт прибора, например, замена поврежденного электрического кабеля, должен производиться только нашей сервисной службой. Чтобы избежать опасностей, вызванных непреднамеренным возвратом защитного ограничителя температуры в исходное положение, подача напряжения на прибор не должна происходить через внешние переключающие устройства, например, таймер; он не должен также подключаться к электрической цепи, регулярно включаемой или выключаемой специальным устройством.

Электрический кабель не должен

- соприкасаться с горячими предметами;
- протягиваться через острые кромки;
- использоваться в качестве ручки для ношения прибора.

Перед чисткой выньте вилку сетевого провода из розетки.

Ни в коем случае не погружайте прибор в воду.

Не пользуйтесь устройствами паровой чистки.

Щетка нагревается.

Не прикасайтесь, сначала дождитесь охлаждения прибора.

Не используйте прибор для укладки абсолютно мокрых волос и париков.



Не пользуйтесь прибором рядом с водой, налитой в ванну, раковину или иные емкости.

⚠ Опасность для жизни!

Ни в коем случае не допускайте контакта прибора с водой.

Опасность сохраняется, даже если прибор выключен, поэтому после пользования прибором и в случае перерывов при пользовании им необходимо вынимать вилку из розетки.

Дополнительную защиту обеспечивает встраивание автомата защитного отключения до 30 мА в электропроводку здания.

Посоветуйтесь со специалистом-электромонтажником.

⚠ Опасность удушения!

Не разрешайте детям играть с упаковочным материалом.

Поздравляем с приобретением данного прибора компании **Bosch**. Вы приобрели высококачественное изделие, которое доставит Вам массу удовольствия.

Эта инструкция по эксплуатации описывает фен-щетку с принадлежностями.

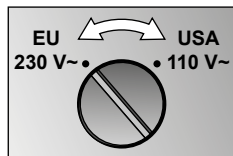
Ввод в эксплуатацию

Ни в коем случае не закрывайте отверстие вентилятора или воздухозаборное отверстие.

Следите за тем, чтобы в воздухозаборном отверстии не скапливались ворсинки и волосы.

- В случае перегрева, вызванного, например, закрытием воздухозаборного отверстия, фен-щетку для горячей укладки волос автоматически отключается. Отключите прибор, дождитесь его охлаждения, а затем снова подключите к сети.

С помощью монетки или какого-либо другого подходящего предмета настройте прибор на напряжение, соответствующее напряжению в Вашей сети электропитания. При неверно выбранном напряжении прибор может либо перегреваться и отключаться, либо его мощность будет ниже.



Применение



Установите переключатель в позицию **on** (вкл.) и просушите прядь волос теплым воздухом.

Локоны

Накрутите тонкие пряди просушенных полотенцем волос на щетку в направлении от кончиков волос.

Объем

Приставьте круглую щетку к корням волос и вращайте ее.

Завивка вовнутрь/наружу

Завивка кончиков волос вовнутрь или наружу: приставьте фен-щетку к кончикам волос и вращайте в нужном направлении.

Совет: Расчесывайте только остывшие волосы, так как это повышает стойкость прически.

Дополнительную информацию об укладке волос с помощью приборов Bosch можно найти на веб-сайте **www.bosch-personalstyle.com**

Чистка и уход

Перед хранением или чисткой прибора обязательно дождитесь его полного охлаждения и вынимайте вилку из розетки!

⚠ Опасность поражения током!

Перед чисткой выньте вилку сетевого провода из розетки.

Ни в коем случае не погружайте прибор в воду. Не пользуйтесь устройствами паровой чистки.

- Протирайте прибор снаружи, используя в этих целях только влажную тряпку. Не используйте для этого острые или царапающие предметы.
- Регулярно прочищайте мягкой кистью решетку воздухозаборного отверстия **4**.
- Снимите и почистите круглую щетку. Используйте насадку только тогда, когда она полностью просохнет.

Утилизация



Утилизируйте упаковку с использованием экологически безопасных методов.

Данный прибор имеет отметку о соответствии европейским нормам 2012/19/EG утилизации электрических и электронных приборов (waste electrical and electronic equipment – WEEE). Данные нормы определяют действующие на территории Евросоюза правила возврата и утилизации старых приборов. Информацию об актуальных возможностях утилизации Вы можете получить в магазине, в котором Вы приобрели прибор.

Условия гарантийного обслуживания

Получить исчерпывающую информацию об условиях гарантийного обслуживания Вы можете в Вашем ближайшем авторизованном сервисном центре, или в сервисном центре от производителя ООО «БСХ Бытовая техника», или в сопроводительной документации.

Мы оставляем за собой право на внесение изменений.

Технические характеристики

Параметры электропитания	EU	USA
Напряжение	220–240 В	100–127 В
Частота	50/60 Гц	50/60 Гц
Мощность	300 Вт	270–360 Вт

التنظيف و الصيانة

قبل تخزين الجهاز أو تنظيفه اترك دائماً الجهاز ليبرد تماماً، ثم انزع قابس الطاقة!

⚠ خطر الصدمة الكهربائية

اسحب الكابل من الفيشة قبل التنظيف.

لا تغمسي الجهاز ابداً في الماء.

لا تستخدمى المنظف العامل ببخار الماء.

• امسحى الجهاز من الخارج باستخدام منديل رطب فقط. لا تستخدمى أدوات تنظيف حادة أو مخرشة.

• نظفي شبكة سحب الهواء 4 بانتظام باستخدام فرشاة ناعمة.

• يتم فصل الفرشاة المستديرة عن الجهاز ويتم تنظيفها. يجب عدم استخدامها ثانية إلا بعد أن تكون قد جفت تماماً.

شروط الضمان

يتم تحديد شروط الضمان لهذا الجهاز من قبل ممثنا في الدولة التي يتم فيها بيع الجهاز.

يمكنك الحصول على تفاصيل هذه الشروط من قبل

الموزع الذي اشتريت منه الجهاز. يرجى إحضار فاتورة أو إيصال الشراء في حال أصاب جهازك أي طارئ يغطيه الضمان.

نحتفظ بحقنا في إجراء أية تعديلات.

بيانات تقنية

USA	EU	التوصيل بالكهرباء
100 – 127 فولت	220 – 240 فولت	ال جهد
50 / 60 هرتز	50 / 60 هرتز	ال تردد
270 – 360 وات	300 وات	ال قدرة



التخلص من الجهاز

تخلص من عبوة الجهاز بأسلوب يدعم الحفاظ على البيئة.

هذا الجهاز مطابق للمواصفة الأوروبية /2012/19
المجموعة الاقتصادية الأوروبية الخاصة بالأجهزة
الكهربائية والإلكترونية القديمة

(WEEE - waste electrical and electronic equipment =

نفايات الأجهزة الكهربائية والإلكترونية).

وهذه المواصفة تحدد الإطار العام لقواعد تسري

في جميع دول الاتحاد الأوربي بخصوص استعادة
الأجهزة القديمة وإعادة استغلالها.

قومي باستشارة موزعك المحلي لمعرفة أحدث

الأنظمة المتبعة حالياً للتخلص من الاجهزة القديمة.

الاستخدام

اضبط زري التشغيل على الوضع on (تشغيل)، ثم جفّف خصل الشعر بالهواء الساخن.



تهانينا لشرائك هذا الجهاز من Bosch. لقد حصلت على منتج فائق الجودة سوف يمنحك الكثير من المتعة.

تعليمات الاستعمال هذه تشرح طريقة استخدام فرشاة تزيين الشعر بالهواء الساخن مع ملحقاتها.

التشغيل

• لا تغطي أبدا فتحة النفخ أو منفذ سحب الهواء.

• واحرصي على أن لا يعلق الشعر أو الخيوط في فتحة سحب الهواء.

• عند فرط الإحماء، من خلال تغطية فتحة الهواء مثلاً، تُغلق تلقائياً فرشاة التصفيف بالهواء الساخن. **افصل الجهاز**، ثم اتركه ليبرد، وبعد ذلك **أوصله ثانية**.

التجفيف

لفي خصل الشعر المجففة جيداً بالمنشفة حول الفرشاة بدءاً من أصل الشعر إلى الخارج شغلي.

الحجم

ابدأ تشغيل الفرشاة الدوّارة على منابت الشعر، ثم قم بتدويرها.

الدفع للداخل/للخارج

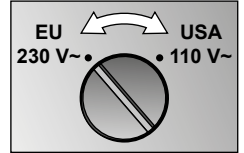
قم بعمل التسريحة بدفع أطراف الشعر للداخل أو الخارج، ثم قم بتدوير نهايات الشعر.

نصيحة: دعي الشعر يبرد تماماً قبل تمشيطة، فهذا يضمن الاحتفاظ بالتصفيفة لفترة أطول.

لمزيد من المعلومات حول التصفيف باستخدام أجهزة Bosch، تفضلي بزيارة الموقع

www.bosch-personalstyle.com

اضبط الجهاز على الجهد الكهربائي الصحيح بواسطة عملة معدنية أو ما شابه. وعند تشغيل الجهاز على الجهد الخاطئ، فبما أن الجهاز سيصل إلى درجة إحماء عالية ثم يعلق، أو أن قدرة الجهاز سوف تقل بالتدريج.



- كبل الإمداد بالكهرباء يجب عدم تعريضه
- للتلامس مع أجزاء ساخنة؛
- للسحب فوق حواف حادة؛
- للاستخدام كمقبض لحمل الجهاز.

يجب إخراج قابس الجهاز من مقبس التغذية بالتيار الكهربائي قبل التنظيف.
يحظر وبصورة مطلقة غمر في الماء.
يجب عدم استخدام أجهزة تنظيف بخارية.

الفرشاة ستصبح ساخنة. يجب عدم اللمس، يجب ألا تركه حتى يكون قد برد.
لا تستخدمها مع شعر مبلل ينقط منه الماء ولا مع شعر اصطناعي.

**يجب عدم استخدام الجهاز بالقرب من ماء موجود في أحواض استحمام
(بانيو) أو أحواض غسل أو أوعية أو حاويات أخرى.**



⚠️ خطر على الحياة!

يجب تجنب حدوث أي تلامس للجهاز مع ماء. الخطر يكون قائماً أيضاً حتى ولو كان الجهاز في وضع إيقاف التشغيل، لهذا السبب يجب إخراج قابس الجهاز من مقبس التغذية بالتيار الكهربائي بعد الانتهاء من الاستخدام وعند التوقف عن التشغيل بصورة مؤقتة أثناء الاستخدام.

ويمكن تحقيق حماية إضافية من خلال تركيب قاطع دائرة واقى من تيار العطل بقدرة تصل حتى 30 ملي أمبير في نطاق التركيبات الكهربائية المنزلية. فيما يتعلق بذلك يرجى منكم استشارة تقني تركيبات كهربائية.

⚠️ خطر حدوث اختناق!

يجب عدم السماح لأطفال باللعب بمواد التغليف.

إرشادات السلامة

الرجاء قراءة و اتباع تعليمات الاستخدام بعناية، ثم احرصي عليها و احتفظي بها في مكان آمن!

يجب إرفاق هذه الإرشادات مع الجهاز إذا ما أعطيته لشخص آخر.
هذا الجهاز معد خصيصًا للإستخدام المنزلي أو للإستخدام في البيئات الغير تجارية أو البيئات الشبيهة بالمنزل. تشمل البيئات الشبيهة بيئنة المنزل على مناطق مخصصة لأطقم العمل في المحلات والمكاتب والمناطق الزراعية والشركات الصغيرة أو مناطق مخصصة للإستخدام من قبل الضيوف مثل النزل والفنادق الصغيرة والمنشآت السكنية المشابهة.

⚠ خطر حدوث صدمة كهربائية وخطر حدوث حريق!

يجب عدم توصيل وتشغيل الجهاز إلا وفقا للبيانات المنصوص عليها في لوحة بيانات الطراز.

يحظر تشغيل الجهاز من قبل أطفال يقل عمرهم عن 8 سنوات.
هذا الجهاز يمكن أن يتم استخدامه من قبل أطفال يبلغ عمرهم 8 سنوات أو ما يزيد عن ذلك ومن قبل أشخاص ذوي قدرات بدنية أو حسية أو ذهنية محدودة أو نقص في الخبرة و/أو نقص في المعارف والمعلومات، وذلك عندما يكون جاري الإشراف عليهم أو بعد أن يكون قد تم إعطائهم إرشادات تفصيلية بشأن كيفية الاستخدام الآمن للجهاز وبعد أن يكونوا قد فهموا جيدا الأخطار المترتبة على استخدام الجهاز. يجب عدم السماح للأطفال بأن يقوموا باللعب بالجهاز.

لا يسمح بإجراء أعمال تنظيف وصيانة الجهاز من قبل المستخدم من قبل أطفال بدون أن يكون جاري الإشراف عليهم عند قيامهم بذلك.
يجب عدم استخدام الجهاز إلا عندما يكون كبل الإمداد بالكهرباء والجهاز في حالة سليمة وليس بهما أي تلف.

يجب إخراج قابس الجهاز من مقبس التغذية بالتيار الكهربائي بعد الانتهاء من الاستخدام في كل مرة أو في حالة حدوث خلل.

لا يسمح بإجراء أية أعمال إصلاح، مثل استبدال كبل إمداد بالكهرباء تالف، إلا من قبل خدمة العملاء التابعة لشركتنا، وذلك لتجنب تعريض أشخاص أو أشياء للخطر.

من أجل تجنب وقوع مخاطر بسبب إعادة ضبط غير مقصودة لمحدد درجة حرارة الحماية، لا يُسمح بإمداد الجهاز بطقم مفاتيح خارجي، كالمؤقت مثلاً، أو بتوصيله بدائرة كهربائية، يتم توصيلها وفصلها بانتظام بواسطة جهاز آخر.

Kundendienst – Customer Service

DE Deutschland, Germany

BSH Hausgeräte Service GmbH
Zentralwerkstatt für kleine
Hausgeräte
Trautskirchener Strasse 6-8
90431 Nürnberg
Online Auftragsstatus, Filterbeutel-
Konfigurator und viele weitere
Infos unter:
www.bosch-home.com

Reparaturservice, Ersatzteile &
Zubehör, Produkt-Informationen:
Tel.: 0911 70 440 040
[mailto:cp-servicecenter@
bshg.com](mailto:cp-servicecenter@bshg.com)
Wir sind an 365 Tagen rund um die Uhr
erreichbar.

AE United Arab Emirates,

الإمارات العربية المتحدة

BSH Home Appliances FZE
Round About 13,
Plot Nr MO-0532A
Jebel Ali Free Zone – Dubai
Tel.: 04 881 4401
<mailto:service.uae@bshg.com>
www.bosch-home.com/ae

AL Republika e Shqiperise, Albania

AERTECH SH.P.K.
Rruga Qemal Stafa
Pallati i ri perball Prokuroris se
Pergjithshme
Hyrja C Kati 10
Tirana
Tel.: 066 206 47 94
<mailto:g.volina@aertech.al>

AT Österreich, Austria

BSH Hausgeräte
Gesellschaft mbH
Werkskundendienst
für Hausgeräte
Quellenstrasse 2
1100 Wien
Tel.: 0810 550 511*
Fax: 01 605 75 51 212
[mailto:vie-stoerungsannahme@
bshg.com](mailto:vie-stoerungsannahme@bshg.com)
Hotline für Espresso-Geräte:
Tel.: 0810 700 400*
www.bosch-home.at
*innerhalb Österreichs zum Regionaltarif

AU Australia

BSH Home Appliances Pty. Ltd.
7-9 Arco Lane
HEATHERTON, Victoria 3202
Tel.: 1300 368 339
<mailto:bshau-as@bshg.com>
www.bosch-home.com.au

BA Bosna i Hercegovina, Bosnia-Herzegovina

"HIGH" d.o.o.
Gradačanka 29b
71000 Sarajevo
Info-Line: 061 100 905
Fax: 033 213 513
<mailto:delicnanda@hotmail.com>

BE Belgique, België, Belgium

BSH Home Appliances S.A.
Avenue du Laerbeek 74
Laarbeeklaan 74
1090 Bruxelles – Brussel
Tel.: 070 222 141
Fax: 024 757 291
<mailto:bru-repairs@bshg.com>
www.bosch-home.be

BG Bulgaria

BSH Domakinski Uredi
Bulgaria EOOD
115K Tsarigradsko Chausse Blvd.
European Trade Center Building,
5th floor
1784 Sofia
Tel.: 02 892 90 47
Fax: 02 878 79 72
[mailto:informacia.servis-bg@
bshg.com](mailto:informacia.servis-bg@bshg.com)
www.bosch.home.bg

BH Bahrain, مملكة البحرين

Khalaifat Company
Manama
Tel.: 01 7400 553
<mailto:service@khalaifat.com>

BY Belarus, Беларусь

ООО "БСХ Бытовая техника"
тел.: 495 737 2961
<mailto:mok-kdhl@bshg.com>

CH Schweiz, Suisse, Svizzera, Switzerland

BSH Hausgeräte AG
Werkskundendienst für
Hausgeräte
Fahrweidstrasse 80
8954 Geroldswil
[mailto:ch-info.hausgeraete@
bshg.com](mailto:ch-info.hausgeraete@bshg.com)
Service Tel.: 0848 840 040
Service Fax: 0848 840 041
<mailto:ch-reparatur@bshg.com>
Ersatzteile Tel.: 0848 880 080
Ersatzteile Fax: 0848 880 081
<mailto:ch-ersatzteil@bshg.com>
www.bosch-home.com

CY Cyprus, Κύπρος

BSH Ikiakes Syskeves-Service
39, Arh. Makaanou III Str.
2407 Egomi/Nikosia (Lefkosia)
Tel.: 7777 8007
Fax: 022 658 128
[mailto:bsh.service.cyprus@
cytanet.com.cy](mailto:bsh.service.cyprus@cytanet.com.cy)

CZ Česká Republika, Czech Republic

BSH domácí spotřebiče s.r.o.
Firemní servis domácích
spotřebičů
Pekařská 10b
155 00 Praha 5
Tel.: 0251 095 546
Fax: 0251 095 549
www.bosch-home.com/cz

DK Danmark, Denmark

BSH Hvidevarer A/S
Telegrafvej 4
2750 Ballerup
Tel.: 44 89 89 85
Fax: 44 89 89 86
[mailto:BSH-Service.dk@
BSHG.com](mailto:BSH-Service.dk@BSHG.com)
www.bosch-home.dk

EE Eesti, Estonia

SIMSON OÜ
Raua 55
10152 Tallinn
Tel.: 0627 8730
Fax: 0627 8733
<mailto:teenindus@simson.ee>

ES España, Spain

BSH Electrodomésticos
España S.A.
Servicio Oficial del Fabricante
Parque Empresarial PLAZA,
C/ Manfredonia, 6
50197 Zaragoza
Tel.: 902 245 255
Fax: 976 578 425
<mailto:CAU-Bosch@bshg.com>
www.bosch-home.es

FI Suomi, Finland

BSH Kodinkoneet Oy
Itälähdenkatu 18 A, PL 123
00201 Helsinki
Tel.: 0207 510 700
Fax: 0207 510 780
[mailto:Bosch-Service-
FI@bshg.com](mailto:Bosch-Service-FI@bshg.com)
www.bosch-home.fi
Lankapuhelimesta 8,28 snt/puhelu
+ 7 snt/min (alv 23%)
Matkapuhelimesta 8,28 snt/puhelu
+ 17 snt/min (alv 23%)

FR France

BSH Electroménager S.A.S.
50 rue Ardoin – BP 47
93401 SAINT-OUEN cedex
Service interventions à domicile:
01 40 10 11 00

Service Consommateurs:
0 892 698 010 (0,34 € TTC/mn)
mailto:soa-bosch-conso@bshg.com
Service Pièces Détachées et
Accessoires:
0 892 698 009 (0,34 € TTC/mn)
www.bosch-home.fr

GB Great Britain

BSH Home Appliances Ltd.
Grand Union House
Old Wolverton Road
Wolverton
Milton Keynes MK12 5PT
To arrange an engineer visit, to
order spare parts and accessories
or for product advice please visit
www.bosch-home.co.uk
or call
Tel.: 0844 892 8979*

*Calls from a BT landline will be charged at
up to 3 pence per minute. A call set-up fee
of up to 6 pence may apply.

GR Greece, Ελλάς

BSH Ikiakes Siskeves A.B.E.
Central Branch Service
17 km E.O. Athinon-Lamias &
Potamou 20
14564 Kifisia
Πανελλήνιο τηλέφωνο: 181 82
(αστική χρέωση)
www.bosch-home.gr

HK Hong Kong, 香港

BSH Home Appliances Limited
Unit 1 & 2, 3rd Floor
North Block, Skyway House
3 Sham Mong Road
Tai Kok Tsui, Kowloon
Hong Kong
Tel.: 2565 6151
Fax: 2565 6681
mailto:bosch.hk.service@bshg.com
www.bosch-home.cn

HR Hrvatska, Croatia

BSH kućni uređaji d.o.o.
Kneza Branimira 22
10000 Zagreb
Tel.: 01 640 36 09
Fax: 01 640 36 03
mailto:informacije.servis-hr@
bshg.com
www.bosch-home.com/hr

HU Magyarország, Hungary

BSH Háztartási Készülék
Kereskedelmi Kft.
Háztartási gépek márkaszervize
Királyhágó tér 8-9
1126 Budapest
Hibabejelentés
Tel.: 01 489 5461
Fax: 01 201 8786
mailto:hibabejelentes@bsh.hu
Alkatrészrendelés
Tel.: 01 489 5463
Fax: 01 201 8786
mailto:alkatreszrendeles@bsh.hu
www.bosch-home.com/hu

IE Republic of Ireland

BSH Home Appliances Ltd.
Unit F4, Ballymount Drive
Ballymount Industrial Estate
Walkinstown
Dublin 12
Service Requests,
Spares and Accessories
Tel.: 01450 2655
Fax: 01450 2520
www.bosch-home.co.uk

IL Israel, ישראל

C/S/B Home Appliance Ltd.
Uliel Building
2, Hamelacha St.
Industrial Park North
71293 Lod
Tel.: 08 9777 222
Fax: 08 9777 245
mailto:csb-serv@zahav.net.il
www.bosch-home.co.il

IN India, Bhārat, भारत

BSH Customer Service Front Office
Shop No.4, Everest Grande,
Opp. Shanti Nagar Bus Stop,
Mahakali Caves Road, Andheri East
Mumbai 400093

IS Iceland

Smith & Norland hf.
Noatuni 4
105 Reykjavik
Tel.: 0520 3000
Fax: 0520 3011
www.sminor.is

IT Italia, Italy

BSH Elettrodomestici S.p.A.
Via. M. Nizzoli 1
20147 Milano (MI)
Numero verde 800 829 120
mailto:info@bosch-elettrodomestici.it
www.bosch-home.com/it

KZ Kazakhstan, Қазақстан

IP Turebekov Yerzhan
Nurmanovich
Jangeldina str. 15
Shimkent 160018
Tel.: 0252 31 00 06
mailto:evrika_kz@mail.ru

LB Lebanon, لبنان

Teheni, Hana & Co.
Boulevard Dora 4043 Beyrouth
P.O. Box 90449
Jdeideh 1202 2040
Tel.: 01 255 211
mailto:Info@Teheni-Hana.com

LT Lietuva, Lithuania

Senuku prekybos centras UAB
Jonavos g. 62
44192 Kaunas
Tel.: 0372 12146
Fax: 0372 12165
www.senukai.lt

LU Luxembourg

BSH électroménagers S.A.
13-15 ZI Breedeweues
1259 Senningerberg
Tel.: 26349 300
Fax: 26349 315
mailto:lux-service.electromanager@
bshg.com
www.bosch-home.com/lu

LV Latvija, Latvia

General Serviss Limited
Bullu street 70c
1067 Riga
Tel.: 07 42 41 37
mailto:bt@olimpeks.lv
Elkor Serviss
Brivibas gatve 201
1039 Riga
Tel.: 067 0705 20; -36
Fax: 067 0705 24
mailto:domoservice@elkor.lv
www.servisacentrs.lv

MD Moldova

S.R.L. "Rialto-Studio"
ул. Шугева 98
2012 Кишинев
тел./факс: 022 23 81 80
mailto:bosch-md@mail.ru

ME Crna Gora, Montenegro

Elektronika komerc
Ul. Slobode 17
84000 Bijelo Polje
Tel./Fax: 050 432 575
Mobil: 069 324 812
mailto:ekobosch.servis@
t-com.me

MK Macedonia, Македонија

GORENEC
Jane Sandanski 69 lok.3
1000 Skopje
Tel.: 022 454 600
Mobil: 070 697 463
mailto:gorenec@yahoo.com

MT Malta

Oxford House Ltd.
Notabile Road
Mriehel BKR 14
Tel.: 021 442 334
Fax: 021 488 656
www.oxfordhouse.com.mt

MV Raajjeyge Jumhooriyyaa, Maldives

Lintel Investments
Ma. Maadheli, Majeedhee Magu
Malé
Tel.: 0331 0742
mailto:mohamed.zuhuree@
lintel.com.mv

NL Nederland, Netherlands

BSH Huishoudapparaten B.V.
Taurusavenue 36
2132 LS Hoofddorp
Storingsmelding:
Tel.: 088 424 4010
Fax: 088 424 4845
mailto:bosch-contactcenter@
bshg.com

Onderdelenverkoop:
Tel.: 088 424 4010
Fax: 088 424 4801
mailto:bosch-onderdelen@bshg.com
www.bosch-home.nl

NO Norge, Norway

BSH Husholdningsapparater A/S
Grensesvingen 9
0661 Oslo
Tel.: 22 66 06 00
Fax: 22 66 05 50
mailto:Bosch-Service-NO@
bshg.com
www.bosch-home.no

NZ New Zealand

BSH Home Appliances Ltd.
Unit F 2, 4 Orbit Drive
Mairangi Bay
Auckland 0632
Tel.: 09 477 0492
Fax: 09 477 2647
mailto:bshnz-cs@bshg.com
www.bosch-home.co.nz

PL Polska, Poland

BSH Sprzęt Gospodarstwa
Domowego sp. z o.o.
Al. Jerozolimskie 183
02-222 Warszawa
Centrala Serwisu
Tel.: 801 191 534
Fax: 022 572 7709
mailto:Serwis.Fabryczny@bshg.com
www.bosch-home.pl

PT Portugal

BSHP Electrodomésticos Lda.
Rua Alto do Montijo, nº 15
2790-012 Carnaxide
Tel.: 707 500 545*
Fax: 214 250 701
mailto:bosch.electrodomesticos.pt@
bshg.com
www.bosch-home.pt
*(PT 0,10 €/min., Mobile 0,25 €/min)

RO România, Romania

BSH Electrocasnice srl.
Sos. Bucuresti-Ploiesti,
nr. 19-21, sect.1
13682 Bucuresti
Tel.: 021 203 9748
Fax: 021 203 9733
mailto:service.romania@bshg.com
www.bosch-home.ro

RU Russia, Россия

ООО "БСХ Бытовая техника"
Сервис от производителя
Малая Калужская 19/1
119071 Москва
тел.: 495 737 2961
mailto:mok-kdhl@bshg.com
www.bosch-home.com

SA Kingdom Saudi Arabia,

المملكة العربية السعودية
BSH Home Appliances
Saudi Arabia L.L.C.
Bin Hamran Commercial Centr.
6th Floor 603B
Jeddah 21481
Tel.: 800 124 1247
mailto:service.ksa@bshg.com
www.bosch-home.com/sa

SE Sverige, Sweden

BSH Hushållsapparater AB
Landsvägen 32
169 29 Solna
Tel.: 0771 11 22 77 local rate
mailto:Bosch-Service-SE@
bshg.com
www.bosch-home.se

SG Singapore, 新加坡

BSH Home Appliances Pte. Ltd.
TECHPLACE I and
Mo Kio Avenue 10
Block 4012 #01-01
569628 Singapore
Tel.: 6751 5000
Fax: 6751 5005
mailto:bshsgp.service@bshg.com
www.bosch-home.com.sg

SI Slovenija, Slovenia

BSH Hišni aparati d.o.o.
Litostrojska 48
1000 Ljubljana
Tel.: 01 583 07 01
Fax: 01 583 08 89
mailto:informacije.servis@
bshg.com
www.bosch-home.com/si

SK Slovensko, Slovakia

BSH domácí spotřebiče s.r.o.
Organizačná zložka Bratislava
Galvaniho 17/C
821 04 Bratislava
Tel.: 02 44 45 20 41
mailto:opravy@bshg.com
www.bosch-home.com/sk

TR Türkiye, Turkey

BSH Ev Aletleri Sanayi
ve Ticaret A.S.
Fatih Sultan Mehmet Mahallesi
Balkan Caddesi No: 51
34771 Ümraniye, Istanbul
Tel.: 0 216 444 6333*
Fax: 0 216 528 9188
mailto:careline.turkey@bshg.com
www.bosch-home.com/tr

*Çağrı merkezini sabit hatlardan aramanın
bedeli şehir içi ücretlendirme, Cep
telefonlarından ise kullanılan tarifeyle göre
değişiklik göstermektedir

TW Taiwan, 台灣

Achelis Taiwan Co. Ltd.
4th floor, No. 112 Sec 1
Chung Hsiao E Road
Taipei ROC 100
Tel.: 02 2321 6222
mailto:Bosch@achelis.com.tw

UA Ukraine, Україна

ТОВ "БСХ Побутова Техніка"
тел.: 044 490 2095
mailto:bsh-service.ua@bshg.com
www.bosch-home.com.ua

XK Kosovo

NTP GAMA
Rruga Mag Prishtine-Ferizaj
70000 Ferizaj
Tel.: 0290 321 434
mailto:a_service@
gama-electronics.com

XS Srbija, Serbia

BSH Kućni aparati d.o.o.
Milutina Milankovića 11^a
11070 Novi Beograd
Tel.: 011 205 23 97
Fax: 011 205 23 89
mailto:informacije.servis-sr@
bshg.com
www.bosch-home.rs

ZA South Africa

BSH Home Appliances (Pty) Ltd.
15th Road Randjespark
Private Bag X36, Randjespark
1685 Midrand – Johannesburg
Tel.: 086 002 6724
Fax: 086 617 1780
mailto:applianceserviceza@
bshg.com
www.bosch-home.com/za

Garantiebedingungen

DEUTSCHLAND (DE)

Die nachstehenden Bedingungen, die Voraussetzungen und Umfang unserer Garantieleistung beschreiben, lassen die Gewährleistungsverpflichtungen des Verkäufers aus dem Kaufvertrag mit dem Endabnehmer unberührt.

Für dieses Gerät leisten wir Garantie gemäß nachstehenden Bedingungen:

1. Wir beheben unentgeltlich nach Maßgabe der folgenden Bedingungen (Nr. 2–6) Mängel am Gerät, die nachweislich auf einem Material- und/oder Herstellungsfehler beruhen, wenn sie uns unverzüglich nach Feststellung und innerhalb von 24 Monaten nach Lieferung an den Erstendabnehmer gemeldet werden. Zeigt sich der Mangel innerhalb von 6 Monaten ab Lieferung, wird vermutet, dass es sich um einen Material- oder Herstellungsfehler handelt.
2. Die Garantie erstreckt sich nicht auf leicht zerbrechliche Teile wie z. B. Glas oder Kunststoff bzw. Glühlampen.

Eine Garantiepflicht wird nicht ausgelöst durch geringfügige Abweichungen von der Soll-Beschaffenheit, die für Wert und Gebrauchstauglichkeit des Gerätes unerheblich sind, oder durch Schäden aus chemischen und elektrochemischen Einwirkungen von Wasser, sowie allgemein aus anomalen Umweltbedingungen oder sachfremden Betriebsbedingungen oder wenn das Gerät sonst mit ungeeigneten Stoffen in Berührung gekommen ist. Ebenso kann keine Garantie übernommen werden, wenn die Mängel am Gerät auf Transportschäden, die nicht von uns zu vertreten sind, nicht fachgerechte Installation und Montage, Fehlgebrauch, eine nicht haushaltsübliche Nutzung, mangelnde Pflege oder Nichtbeachtung von Bedienungs- oder Montagehinweisen zurückzuführen sind.

Der Garantieanspruch erlischt, wenn Reparaturen oder Eingriffe von Personen vorgenommen werden, die hierzu von uns nicht ermächtigt sind, oder wenn unsere Geräte mit Ersatzteilen, Ergänzungs- oder Zubehörteilen versehen werden, die keine Originalteile sind und dadurch ein Defekt verursacht wird.

3. Die Garantieleistung erfolgt in der Weise, dass mangelhafte Teile nach unserer Wahl unentgeltlich instandgesetzt oder durch einwandfreie Teile ersetzt werden.

Geräte, die zumutbar (z. B. im PKW) transportiert werden können, und für die unter Bezugnahme auf diese Garantie eine Garantieleistung beansprucht wird, sind unserer nächstgelegenen Kundendienststelle oder unserem Vertragskundendienst zu übergeben oder zuzusenden. Instandsetzungen am Aufstellungsort können nur für stationär betriebene (feststehende) Geräte verlangt werden.

Es ist jeweils der Kaufbeleg mit Kauf- und/oder Lieferdatum vorzulegen. Ersetzte Teile gehen in unser Eigentum über.

4. Sofern die Nachbesserung von uns abgelehnt wird oder fehlschlägt, wird innerhalb der oben genannten Garantiezeit auf Wunsch des Endabnehmers kostenfrei gleichwertiger Ersatz geliefert.
5. Garantieleistungen bewirken weder eine Verlängerung der Garantiefrist, noch setzen sie eine neue Garantiefrist in Lauf. Die Garantiefrist für eingebaute Ersatzteile endet mit der Garantiefrist für das ganze Gerät.
6. Weitergehende oder andere Ansprüche, insbesondere solche auf Ersatz außerhalb des Gerätes entstandener Schäden sind – soweit eine Haftung nicht zwingend gesetzlich angeordnet ist – ausgeschlossen.

Diese Garantiebedingungen gelten für in Deutschland gekaufte Geräte. Werden Geräte ins Ausland verbracht, die die technischen Voraussetzungen (z. B. Spannung, Frequenz, Gasarten, etc.) für das entsprechende Land aufweisen und die für die jeweiligen Klima- und Umweltbedingungen geeignet sind, gelten diese Garantiebedingungen auch, soweit wir in dem entsprechenden Land ein Kundendienstnetz haben. Für im Ausland gekaufte Geräte gelten die von unserer jeweils zuständigen Landesvertretung herausgegebenen Garantiebedingungen. Diese können Sie über Ihren Fachhändler, bei dem Sie das Gerät gekauft haben, oder direkt bei unserer Landesvertretung anfordern.

Beachten Sie unser weiteres Kundendienst-Angebot:

Auch nach Ablauf der Garantie stehen Ihnen unser Werkskundendienst und unsere Servicepartner zur Verfügung.

Robert Bosch Hausgeräte GmbH
Carl-Wery-Str. 34 / 81739 München // Germany


Bosch-Infoteam

(Mo-Fr: 8.00-18.00 Uhr erreichbar)

Für Produktinformationen sowie Anwendungs- und Bedienungsfragen zu **kleinen Hausgeräten**:

Tel.: 0911 70 440 040 oder unter
bosch-infoteam@bshg.com

Nur für Deutschland gültig!

 Beratung und Reparaturauftrag bei Störungen

D 0911 70 440 040

A 0810 550 511

CH 0848 840 040

Die Kontaktdaten aller Länder finden Sie im beiliegenden Kundendienst-Verzeichnis.

Bosch Home Appliance Group

P.O. Box 83 01 01

D-81701 Munich

Germany

www.bosch-home.com



9000945188