

Gyapjúkosár



Használati utasítás

hu

9201 / 9000737750



Csak azután kezdje használni a gyapjúkosarat, ha már elolvasta ezt a használati utasítást és a szárítógép használati utasítását!

A gyapjúkosár

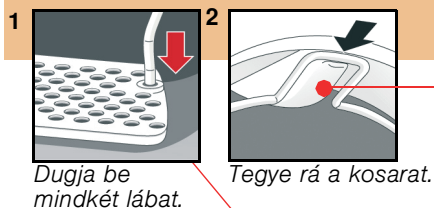
A gyapjúkosár lehetővé teszi **az egyes** géppel vagy kézzel mosható gyapjú textíliák, műanyag vagy műbőr sportcipők és plüssállatok szárítását. A gyapjúkosár nem forog együtt a dobbal. Ezért száríthatók a gyapjú textíliák, sportcipő vagy a plüssállatok. A gyapjút nedves állapotban nem lehet mozgatni, mert filcesedni kezd. A sportcipők a súlyuknál fogva károsíthatják a dobot. A plüssállatok a súlyuknál és a nagyságuknál fogva károsíthatják a dobot.



Gyapjúkosár ellenőrzése

Soha ne használjon sérült gyapjúkosarat!
Tájékoztassa a vevőszolgálatot!

Kosár behelyezése



A dobnak
üresnek kell lennie!

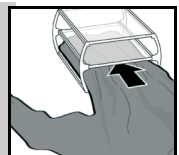
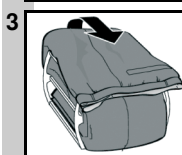
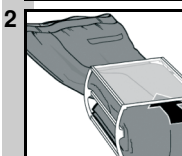
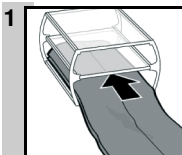
Dugja be
mindkét lábat.

Tegye rá a kosarat.

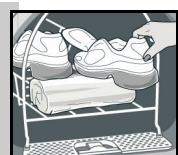
Felhasználási példák

A ruhaneműt centrifugálja ki!
A ruhadarabokat lazán tegye be, ne gyűrje!

Nadrág / szoknya Pulóver



Sportcipő



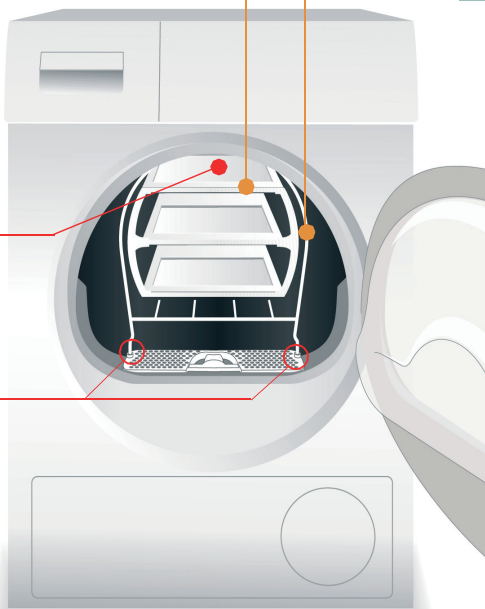
Plüssállatok



- 1 A betétet ne használja a sportcipőkhöz.
- 2 A sportcipők nyelvét húzza ki. A cipőfűzőket, talpbetéteket és/vagy sarokpárnákat vegye ki.
- 3 Tegyen egy feltekerő törülközőt a kosárba, hogy ferde felületet kapjon. A sportcipőket tegye sarokkal a törülközőre.
- 4 A plüssállatokat betét nélküli kosárban szárítsa. Ne lépje túl a mennyiséget, nehogy kiessenek a kosárból.

Szárítás gyapjúkosárral

Gyapjúkosár
Betét



Szárítógép kikapcsolása

Nyomja meg a **i** programválasztót.



Ruha kivétele

Szárítás után a kosarat vegye ki a szárítógépből a betéttel együtt. A ruhaneműt terítse szét és hagyja kb. 15 percig szellőzni.

a program befejeződése után ...

Program indítása

Nyomja meg a **Start/Pause (Start/Szünet)** gombot.

...Szárítási idő beállítása

10 perces lépésekben állítható be max. 2:30 óra, nyomja meg a módosítás gombot vagy a program időtartama gombot (modelltől függően). A teljes szárításhoz az alábbi időket ajánljuk. Vastag vagy többrétegű ruhaneműnél előfordulhat maradék nedvesség, szükség esetén szárítsa utána.

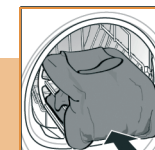
Vékony gyapjúpulóver	1:20 óra
Vastag gyapjúpulóver	1:30 - 3:00 óra
Szoknya	1:00 - 1:30 óra
Nadrág	1:00 - 1:30 óra
Kis ruhadarabok, pl. kesztyűk	30 perc
Sportcipők (max. 1,5 kg)	1:30 óra + szellőztetés vagy max. 2:00 óra
Plüssállatok	nagyságtól függően 1:30 - 3:30 óra

Program a gyapjúkosárhoz ...

Csak a gyapjúkosár program használja!
Lásd a programáttekintést a használati utasításban!

Betét behelyezése

! A ruhanemű nem érhet a dobbal!
A ruhadarabok becsípődhetnek és károsodhatnak!



Szárítás