

Wollekorb



0611 / 9000666801



Wollekorb erst nach dem Lesen dieser Anleitung und der Gebrauchsanleitung des Trockners in Betrieb nehmen!

Der Wollkorb

Der Wollkorb ermöglicht Ihnen das Trocknen von **einzelnen** maschinen- oder handwaschbaren Wollextilien, Sportschuhen aus Kunststoff oder Kunstleder und Kuschtieren. Der Wollkorb dreht sich in der Trommel nicht mit. Dadurch können Textilien aus Wolle, Sportschuhe oder Kuschtiere getrocknet werden. Wolle darf im feuchten Zustand möglichst nicht bewegt werden, da sie zum Verfilzen neigt. Sportschuhe können durch ihr Gewicht die Trommel beschädigen. Kuschtiere können durch ihr Gewicht und Größe die Trommel beschädigen.

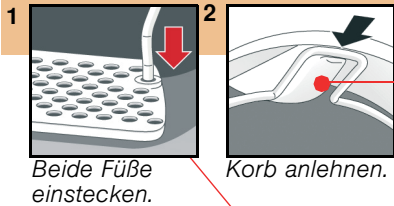


Wollkorb kontrollieren

Beschädigten Wollkorb nie in Betrieb nehmen!
Informieren Sie den Kundendienst!

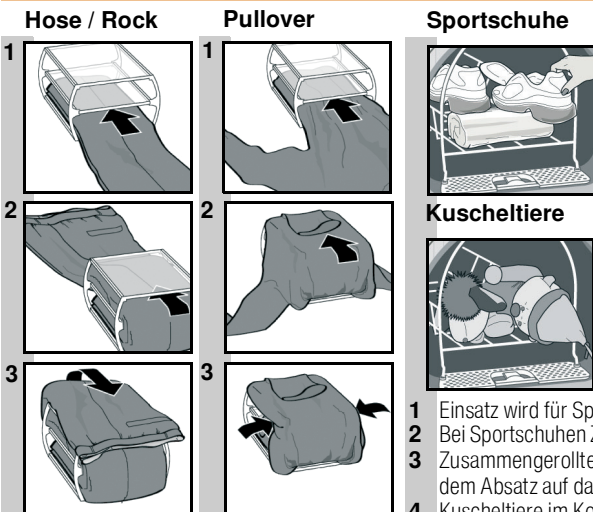
Korb einsetzen

Die Trommel muss leer sein!



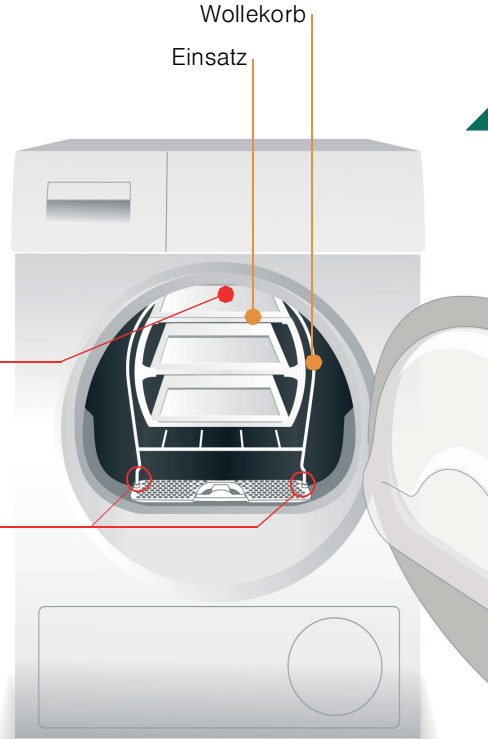
Anwendungsbeispiele

Wäsche muss geschleudert sein!
Wäschestücke locker einlegen, nicht quetschen!



- 1 Einsatz wird für Sportschuhe nicht verwendet.
- 2 Bei Sportschuhen Zunge weit herausziehen. Schuhbänder, Einlegesohlen und/oder Fersenkissen herausnehmen.
- 3 Zusammengerolltes Handtuch in den Korb legen, so dass eine schräge Auflagefläche entsteht. Sportschuhe mit dem Absatz auf das Handtuch stellen.
- 4 Kuschtiere im Korb ohne Einsatz trocknen. Die Menge nicht überschreiten, damit Kuschtiere nicht aus dem Korb fallen.

Trocknen mit dem Wollkorb



Trockner ausschalten

Programmwähler (1) drücken.



Wäsche entnehmen

Nach dem Trocknen Korb mit Einsatz aus dem Trockner nehmen. Wäsche großzügig auslegen und ca. 15 Minuten auslüften.

nach Programmende ...

Programm starten

Taste ►► Start/Pause wählen.

...Trocknungszeit einstellen

Einstellbar in 10 Minuten Schritten bis 2:30 h durch Anwählen der Taste Ändern oder der Taste für die Programmdauer (je nach Modell). Um das Trockenziel schranktrocken zu erreichen, werden nachfolgende Zeiten empfohlen. Bei dickem oder mehrlagigem Wäschestück kann Restfeuchte vorkommen, ggf. nachtrocknen.

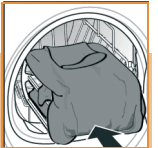
Dünnere Wollpullover	1:20 h
Dicker Wollpullover	1:30 - 3:00 h
Rock	1:00 - 1:30 h
Hose	1:00 - 1:30 h
Kleinartikel, z.B. Handschuhe	30 min
Sportschuhe (max. 1,5 kg)	1:30 h + Auslüften oder max. 2:00 h
Kuschtiere	je nach Größe 1:30 - 3:30 h

Programm für Wollkorb wählen ...

Nur das Programm für Wollkorb verwenden!
Siehe Programmübersicht in der Gebrauchsanleitung!

Einsatz einlegen

! Wäsche darf die Trommel nicht berühren!
Wäschestücke könnten sonst eingeklemmt und beschädigt werden!



Trocknen