

SIEMENS


Notice succincte

⚠ Attention
Avant d'utiliser ce lave-linge pour la première fois, veuillez impérativement lire la notice d'utilisation et d'installation et en respecter le contenu.

Avant le premier lavage

- ❑ Choisissez la langue des textes qui apparaîtront sur l'écran.
- ❑ Réglez l'heure : Procédez suivant description dans la notice d'utilisation.

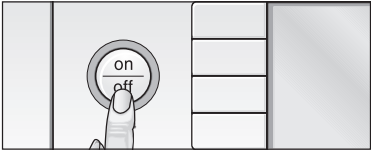
Préparation du linge



i Assurez-vous que le tambour du lave-linge est vide, condition requise pour profiter optimalement des avantages du détecteur de la charge de linge.



Enclencher l'appareil



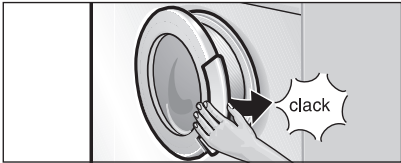
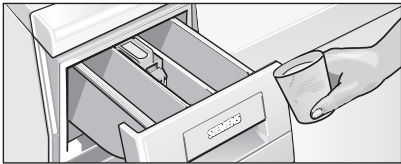
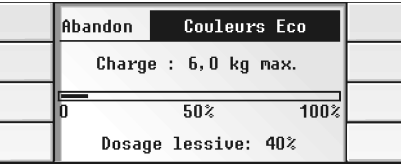
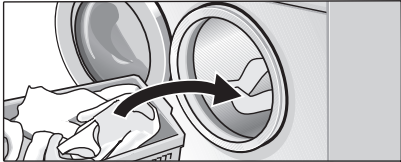
Choisir un programme

| | |
|-------------|---------------|
| Blanc/Coul. | Personnalisé1 |
| Synthétique | Personnalisé2 |
| Délicat | Personnalisé3 |
| Laine | Autres prog. |

Introduire le linge

Introduisez dans le tambour 100 % de la quantité de linge prévue par le programme, mais pas plus.

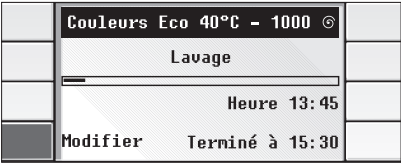
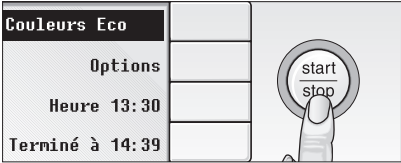
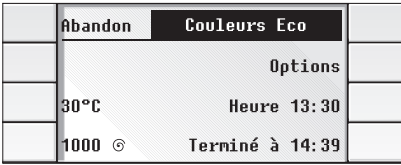
Versez une quantité de produit lessiviel correspondante à la recommandation parue sur l'écran ; respectez également les indications fournies par le fabricant du produit lessiviel.



Modifier ?

Voir la notice d'utilisation.

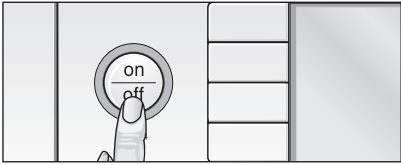
Lancer le programme



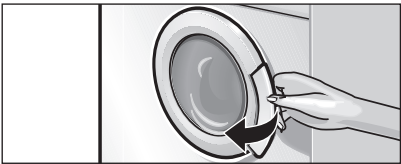
Après le lavage



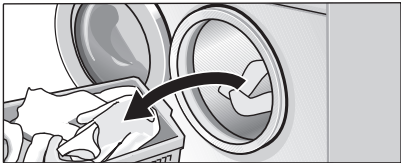
Eteindre l'appareil



Si vous ne parvenez pas à ouvrir le hublot, vérifiez si la protection enfants / le verrouillage de l'appareil a été activé.




























Si oui, appuyez sur la touche «start/stop» pendant 4 secondes.



Récapitulatif des programmes

Les **options** suivantes vous permettent de modifier le programme :
«**Prélavage**», «**Taches**» (Cycles intensifs), «**Rinçage Plus**» (Rinçage supplémentaire), «**Sans essorage final**» (L'eau repose dans la dernière eau de rinçage.) et «**Anti-froissage**». (Essorage assez lent pour ménager le linge.)

| Type de linge Respectez l'étiquette d'entretien ! | Quantité de linge | Programme* | Degré de salissure | Option nécessaire |
|--|------------------------------|---|-------------------------------------|-------------------|
| Textiles solides, résistant à l'ébullition par ex. en coton ou en lin      | 6 kg | Couleurs froid, 30, 40, 50, 60, 70 °C | Légèrement à normalement sale | Taches |
| | | Couleurs Eco froid, 30, 40**, 50, 60**, 70 °C | Normalement sale avec taches | Taches |
| | | Blanc 80, 90 °C | Normalement sale | Taches |
| | jusqu'à 5 kg | Couleurs froid, 30, 40, 50, 60, 70 °C | Légèrement sale | — |
| | | Couleurs froid, 30, 40, 50, 60, 70 °C | Normalement à très sale | Taches |
| | | Couleurs Eco froid, 30, 40, 50, 60 °C | Normalement à très sale avec taches | Taches |
| Textiles solides en coton et textiles d'entretien facile — vous pouvez laver ensemble différents types de linge    | jusqu'à 3 kg | Mixte froid, 30, 40 °C | Légèrement sale | — |
| | | Mixte froid, 30, 40 °C | Normalement à très sale | Taches |
| Textiles d'entretien facile par ex. en coton, lin, matière synthétique ou tissu mixte (Convient également en tant que programme court).    | jusqu'à 3 kg (ou 8 chemises) | Synthétiques froid, 30, 40, 50, 60 °C | Légèrement sale | — |
| | | Synthétiques froid, 30, 40**, 50, 60 °C | Normalement à très sale | Taches |
| Textiles délicats lavables en machine par ex. satin, matière synthétique ou tissu mixte   | jusqu'à 2 kg | Délicat froid, 30, 40 °C | Légèrement sale | — |
| | | Délicat froid, 30, 40 °C | Normalement à très sale | Taches |
| Textiles en laine ou contenant de la laine, lavables à la main ou en machine par ex. cachemire, mohair ou angora      | jusqu'à 2 kg | Laine froid, 30, 40 °C | Légèrement sale | — |
| | | Laine froid, 30**, 40 °C | Normalement à très sale | Taches |
| Textiles en soie lavables à la main ou en machine    | jusqu'à 1 kg | Soie froid, 30, 40 °C | Légèrement sale | — |
| | | | Normalement à très sale | Taches |
| Voilages et textiles en tissu mixte     | jusqu'à 3 kg | Voilages froid, 30, 40 °C | Légèrement sale | — |
| | | | Normalement à très sale | Taches |

Nous recommandons nos programmes spéciaux pour les textiles de sport et microfibres modernes, pour les chemises et chemisiers.
Veuillez respecter les consignes figurant dans la notice d'utilisation!

Programmes supplémentaires

| Sur l'écran | Utilisation |
|--------------------------------|---|
| « Rinçage » ou «Rinça» | Rinçage séparé suivi d'un essorage, pour rincer le linge lavé à la main ou pour amidonner. Vitesse d'essorage réduite. |
| « Essorage » ou «Essor» | Essorage séparé, du linge lavé à la main. Avant l'essorage, l'appareil vidange le bain lessiviel ou l'eau de rinçage. Vitesse d'essorage réduite. |
| « Vidange » ou «Vidan» | Vidange l'eau présente dans le tambour. |

* Dans les programmes sans prélavage, versez le produit lessiviel dans le compartiment **II** (à gauche). Dans les programmes avec prélavage, répartissez le produit lessiviel entre les compartiments **I** et **II**.
** Réglage du programme pour le contrôle selon ou d'après EN 60 456 et IEC 60 456.

Vous trouverez des informations plus détaillées dans les notices d'utilisation et d'installation.
Lisez ces notices attentivement et respectez les consignes de sécurité qu'elles contiennent.