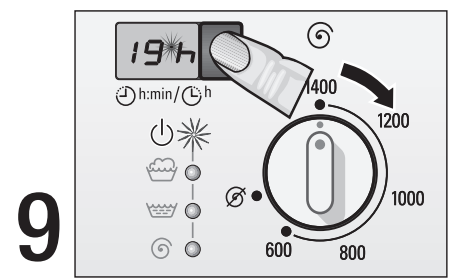
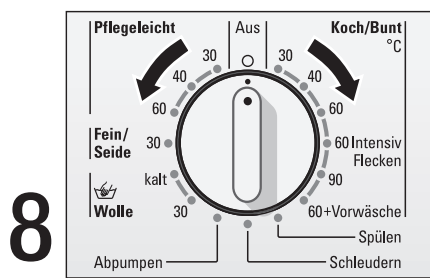
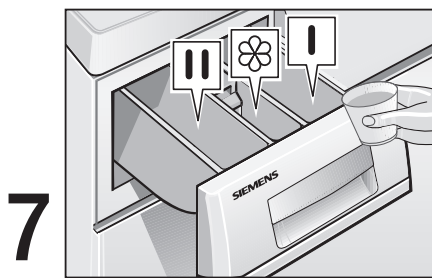

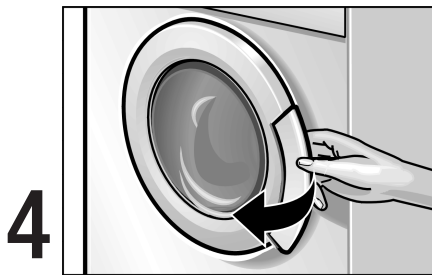
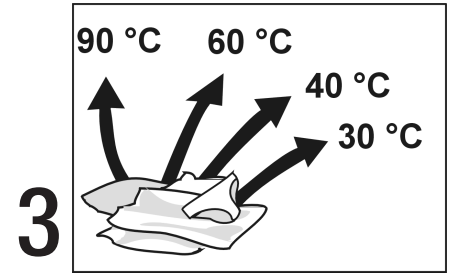
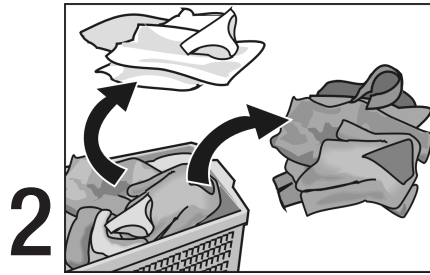
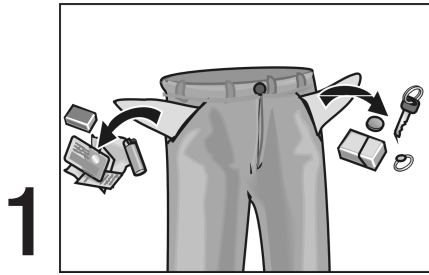




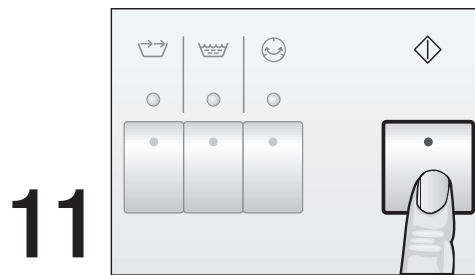

## Kurzanleitung

Vor dem ersten Gebrauch der Maschine unbedingt die Gebrauchs- und Aufstellanleitung lesen und danach handeln.

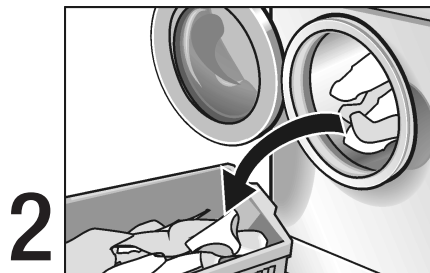
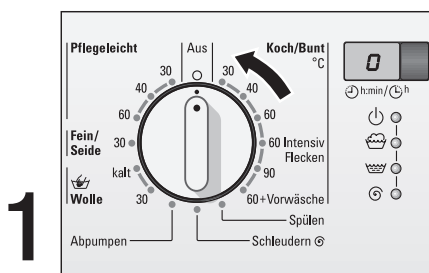
# SIEMENS



Bei Bedarf:



Nach Programmende:



# Programme auf einen Blick

Wäscheart Pflegeetiketten beachten!	Wäsche- menge bis	Programm	Verschmutzungsgrad, Hinweise *	Zusatzfunktionen/ Einstellungen	Programmdauer in h (ca.) ***
<b>Strapazierfähige Textilien, kochfeste Textilien</b> z. B. aus Baumwolle oder Leinen, 	5,0 kg	<b>Buntwäsche 30, 40, 60 °C</b>	leicht bis normal	ohne	1:58
			gering bis leicht	„☞“	0:48 – 1:02
			zusätzlicher Spülgang	„☞“	2:07
			Knittern wird vermindert	„☺“	2:03
			Wäsche bleibt im letzten Spülwasser liegen	„☒“	1:47
			<b>Buntwäsche 60 °C Intensiv/Flecken</b>	verfleckt	ohne
<b>Buntwäsche 60 °C + Vorwäsche **</b>	stark	ohne	2:25		
<b>Kochwäsche 90 °C</b>	stark	ohne	2:01		
<b>Pflegeleichte Textilien</b> z. B. aus Baumwolle, Leinen, Synthetik oder Mischgeweben 	3,0 kg (oder 8 Hemden)	<b>Pflegeleicht 30, 40, 60 °C</b>	leicht bis normal	ohne	1:18
			gering bis leicht	„☞“	0:40 – 0:53
			zusätzlicher Spülgang	„☞“	1:26
			Knittern wird vermindert	„☺“	1:21
			Wäsche bleibt im letzten Spülwasser liegen	„☒“	1:07
<b>Empfindliche, waschbare Textilien</b> z. B. Seide, Satin, Synthetik oder Mischgeweben (z.B. Gardinen) 	2,0 kg	<b>Fein/Seide 30 °C</b>	leicht bis normal	ohne	0:45
			gering bis leicht	„☞“	0:34
			zusätzlicher Spülgang	„☞“	0:51
			Knittern wird vermindert	„☺“	0:49
			Wäsche bleibt im letzten Spülwasser liegen	„☒“	0:41
<b>Hand- und maschinenwaschbare Textilien aus Wolle oder mit Wollanteil</b> z. B. aus Kaschmir, Mohair oder Angora, auch geeignet für <b>handwaschbare Seide</b> 	2,0 kg	<b>Wolle kalt, 30 °C</b>	leicht bis normal	ohne	0:50
			gering bis leicht	„☞“	0:29 – 0:33
			zusätzlicher Spülgang	„☞“	0:58
			Knittern wird vermindert	„☺“	0:51
			Wäsche bleibt im letzten Spülwasser liegen	„☒“	0:47

## Zusatzprogramme

Programmwähler	Hinweise/Anwendung	Programmdauer in Min. (ca.) ***
<b>Spülen</b>	Spülgang mit anschließendem Schleudern zum Spülen von Hand gewaschener Wäsche oder zum Stärken. Beachten Sie die Hinweise zu den maximalen Schleuderdrehzahlen in der Gebrauchs- und Aufstellanleitung.	0:20
<b>Schleudern</b> ☺	Schleudergang zum Schleudern von Hand gewaschener Wäsche. Waschlauge oder Spülwasser werden vor dem Schleudern abgepumpt. Beachten Sie die Hinweise zu den maximalen Schleuderdrehzahlen in der Gebrauchs- und Aufstellanleitung.	0:11
<b>Abpumpen</b>	Abpumpen des Spülwassers nach einem Waschprogramm mit der Einstellung „☒“. Schonende Behandlung empfindlicher Wäsche.	0:01

\* Bei Programmen ohne Vorwäsche Waschmittel in Kammer II (links) geben.

\*\* Waschmittel in Kammer I und II aufteilen.

\*\*\* Die Programmdauer weicht je nach Wasserdruck, -härte, -einlauftemperatur, Raumtemperatur, Wäscheart und -menge, verwendetem Waschmittel, Schwankungen in der Netzspannung und gewählten Zusatzfunktionen von den angegebenen Werten ab.

Weitergehende Informationen finden Sie in der Gebrauchs- und Aufstellanleitung.  
Bitte lesen Sie diese aufmerksam durch und beachten Sie die Sicherheitshinweise.