BOSCH

Korte handleiding

⚠ Attentie!
Voordat u uw wasmachine voor het eerst in gebruik neemt eerst het installatievoorschrift en de gebruiksaanwijzing doorlezen en de aanwijzingen in acht nemen.

Vóór de eerste was

- ❑ Taal van de teksten op het display kiezen.
- ❑ Klok instellen.
  Ga te werk zoals in de gebruiksaanwijzing is beschreven.

Wasgoed voorbereiden



ⓘ Controleer of de wastrommel leeg is. Zo kunt u de voordelen van de beladingssensor optimaal benutten.

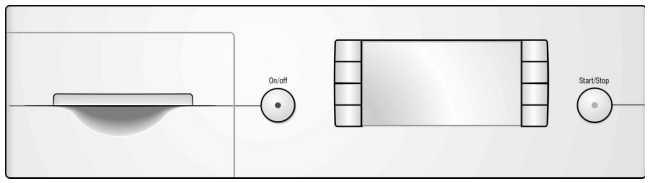

Apparaat inschakelen

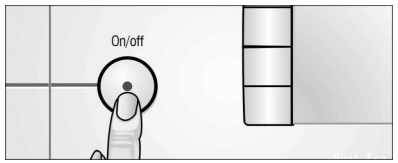

Programma kiezen

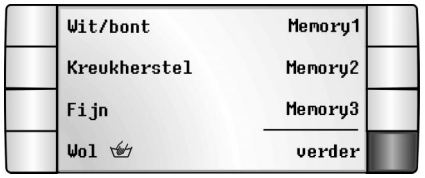





Trommel vullen met wasgoed

De wastrommel uitsluitend tot een belading van 100% vullen.

Het wasmiddel doseren zoals aanbevolen op het display; let ook op de gegevens op de verpakking van het wasmiddel.

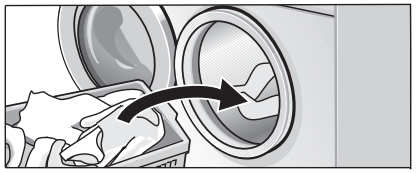

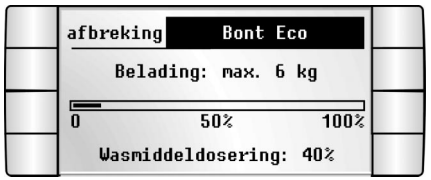

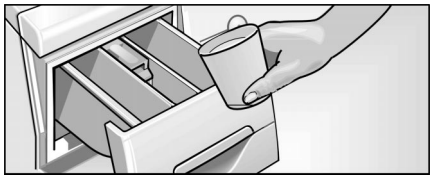

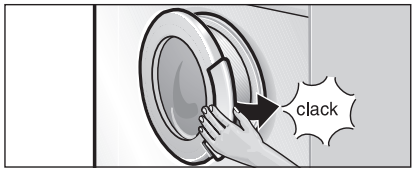

Programma wijzigen?

zie de gebruiksaanwijzing.



Programma starten

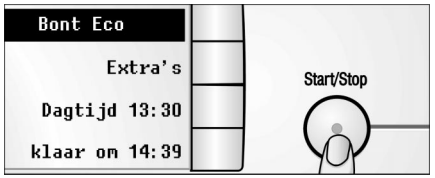



Na het wassen



Apparaat uitschakelen

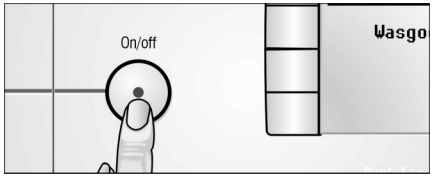

Als de vuldeur niet geopend kan worden, controleer dan of de kinderbeveiliging/ vergrendeling geactiveerd is.

Zo ja, de toets „Start/Stop" gedurende 4 seconden indrukken.

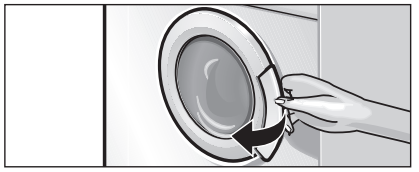

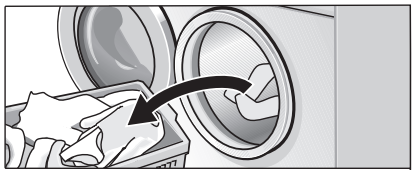

Programma's in één oogopslag

Met de volgende **programmaverfijningen** kunt u het programma wijzigen:
„**Voorwas**", „**Vlekken**" (Intensiever wassen), „**Extra spoelen**" (Extra spoelbeurt), „**Spoelstop**" (Het wasgoed blijft in het laatste spoelwater liggen) en **„Licht str."** (Voorzichtig centrifugeren).

Soort wasgoed Let op de wasmerkjes!	**Hoeveelheid**	**Programma***	**Mate van vervuiling**	**benodigde programma-verfijning**
Stevig textiel, kookvast textiel, bijv. van katoen of linnen 30 40 60 90 95	6 kg	**Bonte was** koud, 30, 40, 50, 60, 70 °C	licht tot normaal vervuild	Vlekken
		Bont Eco koud, 30, 40**, 50, 60**, 70 °C	normaal vervuild met vlekken	Vlekken
		Witte was 80, 90 °C	normaal vervuild	Vlekken
	tot 5 kg	**Bonte was** koud, 30, 40, 50, 60, 70 °C	licht vervuild	–
		Bonte was koud, 30, 40, 50, 60, 70 °C	normaal tot erg vervuild	Vlekken
		Bont Eco koud, 30, 40, 50, 60 °CC	normaal tot erg vervuild met vlekken	Vlekken
Stevig textiel van katoen en kreukherstellend textiel – verschillende soorten wasgoed kunnen samen gewassen worden 30 40 60	tot 3 kg	**Mix** koud, 30, 40 °C	licht vervuild	–
		Mix koud, 30, 40 °C	normaal tot erg vervuild	Vlekken
Kreukherstellend textiel bijv. van katoen, linnen, synthetische of gemengde weefsels (Ook geschikt als **kort programma**) 30 40 60	tot 3 kg (of 8 over–hemden)	**Kreukherstellend** koud, 30, 40, 50, 60 °CC	licht vervuild	–
		Kreukherstellend koud, 30, 40**, 50, 60 °C	normaal tot erg vervuild	Vlekken
Gevoelig, wasbaar textiel, bijv. van satijn, synthetische of gemengde weefsels 30 40	tot 2 kg	**Fijne was** koud, 30, 40 °C	licht vervuild	–
		Fijne was koud, 30, 40 °C	normaal tot erg vervuild	Vlekken
Textiel dat met de hand of in de machine gewassen mag worden van wol of met wol gemengde weefsels, bijv. van kasjmier, mohair of angora. 30 30 40 40	tot 2 kg	**Wol** koud, 30, 40 °C	licht vervuild	–
		Wol koud, 30**, 40 °C	normaal tot erg vervuild	Vlekken
Textiel dat met de hand of in de machine gewassen mag worden van zijde 30 30	tot 1 kg	**Zijde** koud, 30, 40 °C	licht vervuild	–
			normaal tot erg vervuild	Vlekken
Vitrage en textiel van gemengde weefsels 30 30 40 40	tot 3 kg	**Vitrage** koud, 30, 40 °C	licht vervuild	–
			normaal tot erg vervuild	Vlekken

Voor textiel van microvezels en hemden/blouses raden wij onze speciale programma's aan. Let op de aanwijzingen in de gebruiksaanwijzing!

Speciale programma's

Op het display	**Gebruik**
„**Spoelen**" of „Spoel"	Een spoelbeurt met aansluitend centrifugeren. Voor het spoelen van met de hand gewassen wasgoed of om te stijven. Gereduceerd centrifugetoerental.
„**Centrifugeren**" of „Centr"	Een centrifugegang om met de hand gewassen wasgoed te centrifugeren. Sop of spoelwater wordt vóór het centrifugeren afgepompt. Verlaagd centrifugetoerental.
„**Afpompen**" of „Pomp."	Afpompen van het water dat zich in de wastrommel bevindt.

* Bij programma's zonder voorwas wasmiddelbakje **II** met wasmiddel vullen, bij programma's met voorwas het wasmiddel over bakje **I** en **II** verdelen.

** Programma-instelling voor de test volgens resp. in navolging van EN 60 456 en IEC 60 456.

Verdere informatie vindt u in de gebruiksaanwijzing en het installatievoorschrift.
Lees deze a.u.b. zorgvuldig door en houdt u aan de veiligheidsvoorschriften.

0803 nl
5500 015630