BOSCH

Guida rapida

⚠ **Attenzione**
Prima di usare la lavabiancheria leggere le istruzioni per l'installazione e l'uso ed agire conseguentemente.

Al primo lavaggio

❑ Selezionare la lingua dei testi nel display.

❑ Regolare l'orologio.
Procedere come descritto nelle istruzioni per l'uso.

Preparare la biancheria



i Accertarsi che il cestello di lavaggio sia vuoto. Potete così utilizzare in modo ottimale i vantaggi del sensore di carico.

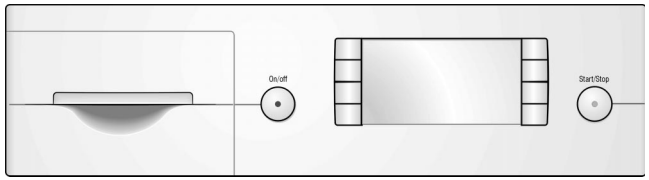

Accendere l'apparecchio

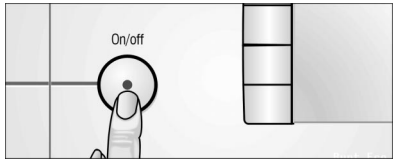

Selezionare il programma







Introdurre la biancheria

Riempire il cestello di lavaggio solo fino ad un carico del 100 %.

Dosare il detersivo seguendo i consigli del display; osservare anche le indicazioni del produttore del detersivo.

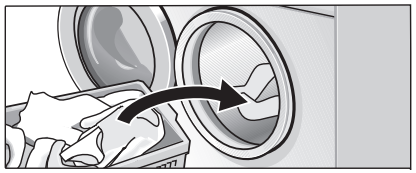



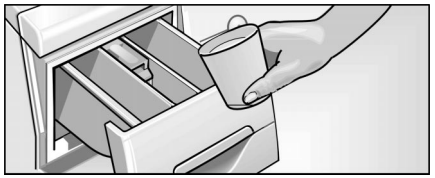

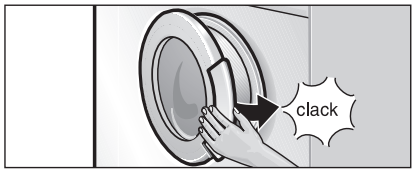

Modificare?

Vedi istruzioni per l'uso.



Avviare il programma





Dopo il lavaggio



Spegnere l'apparecchio

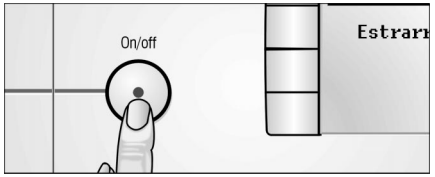

Se l'oblò di carico non si apre, controllate se è attivata la sicurezza bambini / blocco apparecchio.

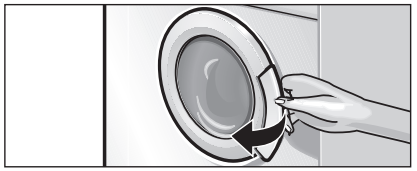

Se è attivata, premere per 4 secondi il pulsante «Start/Stop».

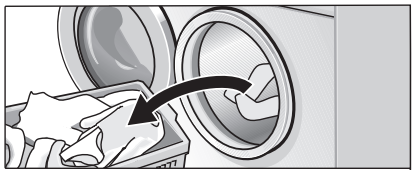

Guida rapida dei programmi

Con le seguenti **funzioni supplementari** si può cambiare questo programma:
«**Prelavaggio**», «**Macchie**» (Lavaggio intensivo), «**Extra Risciacquo**» (Risciacquo supplementare), «**Esclusione centrifuga finale**» (La biancheria resta nell'acqua dell'ultimo risciacquo) e **«Stirameno»** (Velocità di centrifugazione più delicata).

Tipo di biancheria Osservare le etichette dei tessuti!	Quantità di biancheria fino	Programma*	Gradi di sporco	Funzioni supplementari necessarie
Tessuti resistenti, tessuti resistenti alla bollitura per es. di cotone o lino 30 40 60 90 95	6 kg	**Colorati** Fred, 30, 40, 50, 60, 70 °C	sporco da leggero a normale	Macchie
		Colorati Eco Fred, 30, 40**, 50, 60**, 70 °C	sporco normale con macchie	Macchie
		Energico 80, 90 °C	sporco normale	Macchie
	fino 5 kg	**Colorati** Fred, 30, 40, 50, 60, 70 °C	sporco leggero	–
		Colorati Fred, 30, 40, 50, 60, 70 °C	normale a sporco intenso	Macchie
		Colorati Eco Fred, 30, 40, 50, 60 °C	normale a sporco intenso con macchie	Macchie
Per biancheria resistente di cotone e tessuti normali – possono essere lavati insieme diversi tipi di biancheria. 30 40 60	fino 3 kg	**Leggero** Fred, 30, 40 °C	sporco leggero	–
		Leggero Fred, 30, 40 °C	normale a sporco intenso	Macchie
tessuti normali per es. di cotone, lino, fibre sintetiche o miste (Idoneo anche come **programma breve**) 30 40 60	fino 3 kg (oppure 8 camicie)	**Sintetici** Fred, 30, 40, 50, 60 °C	sporco leggero	–
		Sintetici Fred, 30, 40**, 50, 60 °C	normale a sporco intenso	Macchie
Tessuti delicati, lavabili, per es. raso, fibre sintetiche o miste 30 40	fino 2 kg	**Delicata** Fred, 30, 40 °C	sporco leggero	–
		Delicata Fred, 30, 40 °C	normale a sporco intenso	Macchie
Per tessuti di lana o misto lana lavabili a mano o a macchina per es. cascemir, mohair o angora 30 30 40 40	fino 2 kg	**Lana** Fred, 30, 40 °C	sporco leggero	–
		Lana Fred, 30**, 40 °C	normale a sporco intenso	Macchie
Per tessuti di seta lavabili a mano ed in lavatrice. 30 30	fino 1 kg	**Seta** Fred, 30, 40 °C	sporco leggero	–
			normale a sporco intenso	Macchie
Tende e tessuti misti 30 30 40 40	fino 3 kg	**Tende** Fred, 30, 40 °C	sporco leggero	–
			normale a sporco intenso	Macchie

Per tessuti di microfibra e camicie/grembiuli consigliamo i nostri programmi speciali. Osservare le indicazioni nel manuale d'istruzioni per l'uso!

Programmi supplementari

Nel display	Impiego
«**Risciacquo**» o «Risc.»	Ciclo di risciacquo separato con centrifuga finale, per risciacquare tessuti lavati a mano o per inamidare. Velocità di centrifugazione ridotta.
«**Centrifuga**» o «Centr»	Ciclo di centrifugazione per centrifugare biancheria lavata a mano. L'acqua di lavaggio o l'acqua di risciacquo viene scaricata prima della centrifugazione. Velocità di centrifugazione ridotta.
«**Scarico**» o «Scar.»	Scarica l'acqua presente nel cestello di lavaggio.

* Per i programmi senza prelavaggio, dosare il detersivo nello scomparto **II**. Per i programmi con prelavaggio suddividere il detersivo tra gli scomparti **I** e **II**.

** Impostazione del programma per la prova secondo oppure con riferimento a EN 60 456 e IEC 60 456

Trovate più dettagliate informazioni nel libretto d'istruzioni per l'uso e l'installazione.
Siete pregati di leggerli attentamente ed interamente e di osservare le istruzioni di sicurezza.

0404 it
5500 015629