BOSCH

Notice succincte

⚠ **Attention**
Avant d'utiliser ce lave-linge pour la première fois, veuillez impérativement lire la notice d'utilisation et d'installation et en respecter le contenu.

Avant le premier lavage

- ❑ Choisissez la langue des textes qui apparaîtront sur l'écran.
- ❑ Réglez l'heure. Procédez suivant description dans la notice d'utilisation.

Préparation du linge



ⓘ Assurez-vous que le tambour est vide. Vous pourrez ainsi profiter de façon optimale des avantages offerts par la sonde détectrice de la charge de linge.

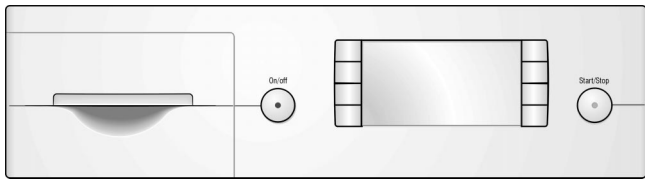

Enclencher l'appareil

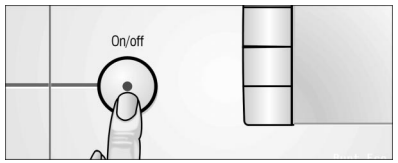

Choisir un programme

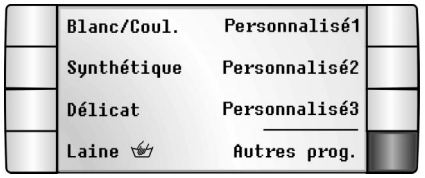



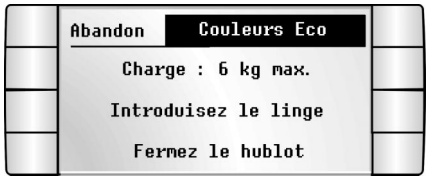

Introduire le linge

Introduisez dans le tambour 100 % de la quantité de linge prévue par le programme, mais pas plus.

Versez une quantité de produit lessiviel correspondante à la recommandation parue sur l'écran; respectez également les indications fournies par le fabricant du produit lessiviel.

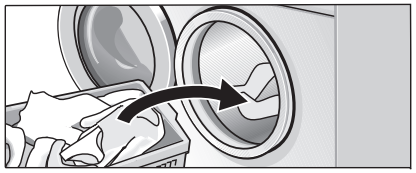

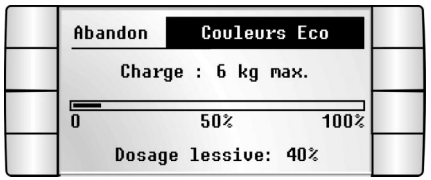

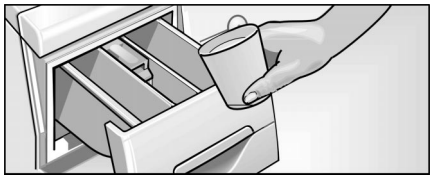

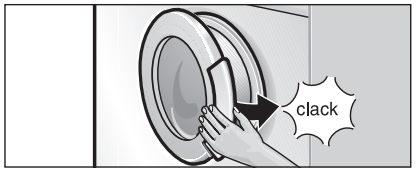

Modifier?

Voir la notice d'utilisation.

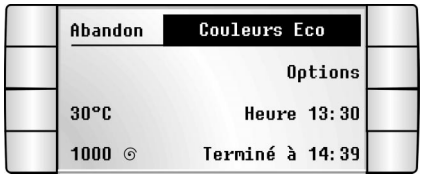

Lancer le programme

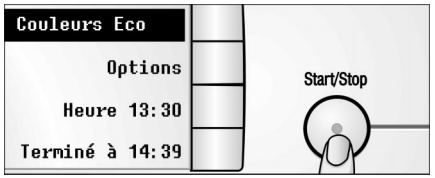

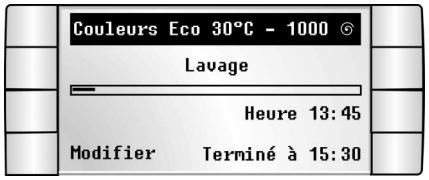

Après le lavage



Eteindre l'appareil

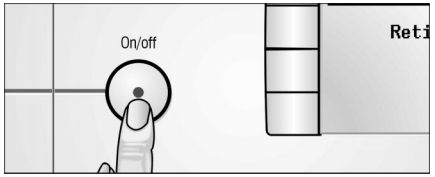

Si vous ne parvenez pas à ouvrir le hublot, vérifiez si la protection enfants / le verrouillage de l'appareil a été activé.

Si oui, appuyez sur la touche «Start/Stop» pendant 4 secondes.

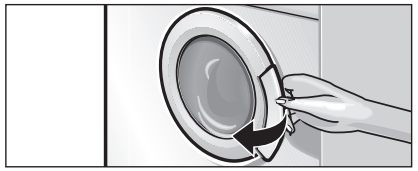

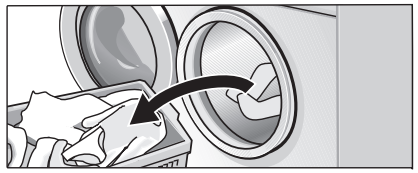

Récapitulatif des programmes

Les **options** suivantes vous permettent de modifier le programme:
«**Prélavage**», «**Taches**» (Cycles intensifs), «**Niveau Plus**» (Rinçage supplémentaire), «**ACP**» (L'eau repose dans la dernière eau de rinçage.) et **«Repass. facile»** (Essorage assez lent pour ménager le linge).

Type de linge Respectez l'étiquette d'entretien!	Quantité de linge	Programme*	Degré de salissure	Option nécessaire
Textiles solides, résistant à l'ébullition par ex. en coton ou en lin 30 40 60 90 95	6 kg	**Couleurs** froid, 30, 40, 50, 60, 70 °C	Légèrement à normalement sale	Taches
		Couleurs Eco froid, 30, 40**, 50, 60**, 70 °C	Normalement sale avec taches	Taches
		Blanc 80, 90 °C	Normalement sale	Taches
	jusqu'à 5 kg	**Couleurs** froid, 30, 40, 50, 60, 70 °C	Légèrement sale	–
		Couleurs froid, 30, 40, 50, 60, 70 °C	Normalement à très sale	Taches
		Couleurs Eco froid, 30, 40, 50, 60 °C	Normalement à très sale avec taches	Taches
Textiles solides en coton et textiles d'entretien facile – vous pouvez laver ensemble différents types de linge 30 40 60	jusqu'à 3 kg	**Mix** froid, 30, 40 °C	Légèrement sale	–
		Mix froid, 30, 40 °C	Normalement à très sale	Taches
Textiles d'entretien facile par ex. en coton, lin, matière synthétique ou tissu mixte (Convient également en tant que **programme court**.) 30 40 60	jusqu'à 3 kg (ou 8 chemises)	**Synthétique** froid, 30, 40, 50, 60 °C	Légèrement sale	–
		Synthétique froid, 30, 40**, 50, 60 °C	Normalement à très sale	Taches
Textiles délicats lavables en machine par ex. satin, matière synthétique ou tissu mixte 30 40	jusqu'à 2 kg	**Délicat** froid, 30, 40 °C	Légèrement sale	–
		Délicat froid, 30, 40 °C	Normalement à très sale	Taches
Textiles en laine ou contenant de la laine, lavables à la main ou en machine par ex. cachemire, mohair ou angora 30 30 40 40	jusqu'à 2 kg	**Laine** froid, 30, 40 °C	Légèrement sale	–
		Laine froid, 30**, 40 °C	Normalement à très sale	Taches
Textiles en soie lavables à la main ou en machine 30 30	jusqu'à 1 kg	**Soie** froid, 30, 40 °C	Légèrement sale	–
			Normalement à très sale	Taches
Voilages et textiles en tissu mixte 30 30 40 40	jusqu'à 3 kg	**Voilages** froid, 30, 40 °C	Légèrement sale	–
			Normalement à très sale	Taches

Pour les textiles en microfibres ou les chemises / corsages, nous recommandons nos programmes spéciaux. Respectez les consignes figurant dans la notice d'utilisation!

Programmes supplémentaires

Sur l'écran	Utilisation
«**Rinçage**» ou «Rinça»	Rinçage séparé suivi d'un essorage, pour rincer le linge lavé à la main ou pour amidonner. Vitesse d'essorage réduite.
«**Essorage**» ou «Essor»	Essorage séparé, du linge lavé à la main. Avant l'essorage, l'appareil vidange le bain lessiviel ou l'eau de rinçage. Vitesse d'essorage réduite.
«**Vidange**» ou «Vidan»	Vidange l'eau présente dans le tambour.

* Dans les programmes sans prélavage, versez le produit lessiviel dans le compartiment **II** (à gauche). Dans les programmes avec prélavage, répartissez le produit lessiviel entre les compartiments **I** et **II**.

** Réglage du programme pour le contrôle selon ou d'après EN 60 456 et IEC 60 456.

Vous trouverez des informations plus détaillées dans les notices d'utilisation et d'installation.
Lisez ces notices attentivement et respectez les consignes de sécurité qu'elles contiennent.

0404 fr
5500 015628