BOSCH

Krótka instrukcja obsługi

⚠ **Uwaga**
Przed pierwszym użyciem urządzenia przeczytać instrukcję ustawienia i użytkowania, i postępować zgodnie z podanymi w niej wskazówkami.

Przed pierwszym praniem

- ❑ Proszę wybrać język tekstów na wyświetlaczu.
- ❑ Proszę nastawić zegar.
  Postępować w sposób opisany w instrukcji użytkowania i obsługi.

Przygotowanie bielizny do prania



ⓘ Sprawdzić, czy bęben jest pusty. Tylko wtedy można optymalnie wykorzystać zalety czujnika załadunku.

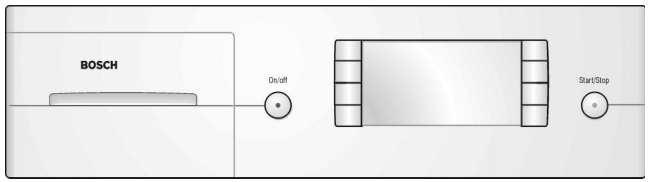

Włączanie urządzenia

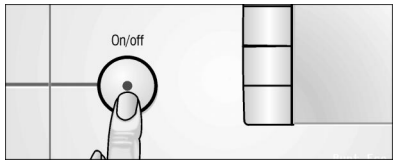

Wybór programu

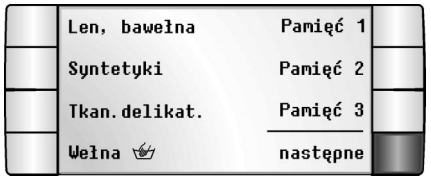



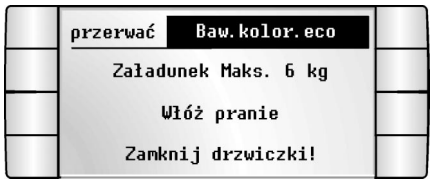

Ładowanie bielizny

Bęben napełniać najwyżej do ukazania się wartości 100 %.

Środki piorące dozować zgodnie ze wskazaniem na wyświetlaczu; przestrzegać również wskazówek producenta środka piorącego.

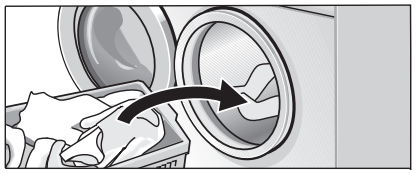

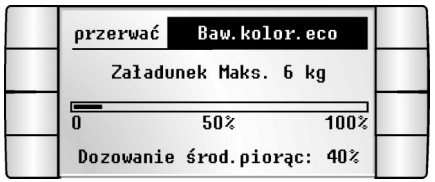

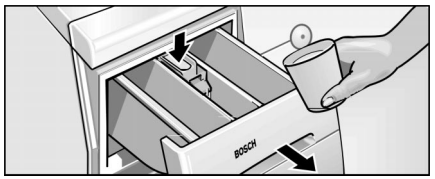

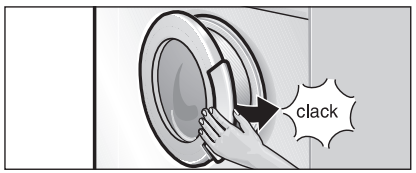

Zmiana?

Patrz instrukcja użytkowania i obsługi.

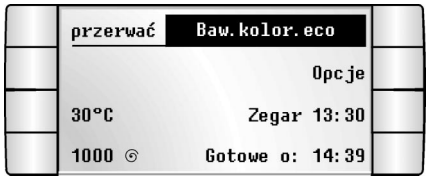

Start programu

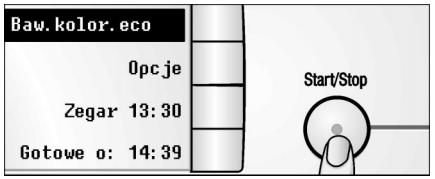



Po praniu



Wyłączanie urządzenia

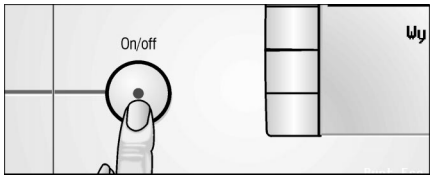

W przypadku, gdy drzwiczki nie dają się otworzyć, sprawdzić, czy zabezpieczenie przed dziećmi/ blokada urządzenia jest aktywna.

Jeżeli tak, nacisnąć przycisk „Start/Stop“ 4 sekund.

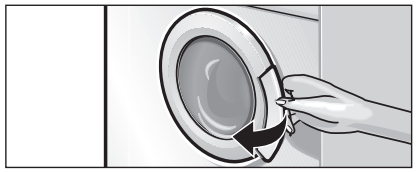

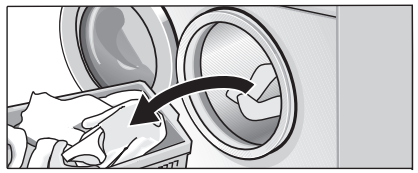

Krótki przegląd programów

Zależnie od wybranego programu można **włączyć funkcje** dodatkowe. „**Pranie wstępne**“, „**Odplamianie**“ (pranie intensywne), „**Płukanie extra**“ (dodatkowe płukanie), „**Wirowanie stop**“ (pranie pozostaje w wodzie z ostatniego płukania) i **„Red.zagniec.“** (łagodne wirowanie).

Rodzaj bielizny Zwracać uwagę na symbole na naszywkach!	**Wielkość ładunku**	**Program***	**Stopień zabrudzenia**	**Konieczne funkcje dodatkowe**
Wyroby tekstylne z mocnych tkanin, wyroby tekstylne nadające się do gotowania, np. z bawełny lub lnu 30 40 60 90 95	6 kg	**Bawełna** Zimna, 30, 40, 50, 60, 70 °C	lekkie i normalne zabrudzenia	Odplamianie
		Baw.kolor.eco Zimna, 30, 40**, 50, 60**, 70 °C	normalne zabrudzenia i plamy	Odplamianie
		Bawełna do gotowania 80, 90 °C	normalne zabrudzenia	Odplamianie
	do 5 kg	**Bawełna** Zimna, 30, 40, 50, 60, 70 °C	lekkie zabrudzenia	–
		Bawełna Zimna, 30, 40, 50, 60, 70 °C	normalne i mocne zabrudzenia	Odplamianie
		Baw.kolor.eco Zimna, 30, 40, 50, 60 °C	normalne lub mocne zabrudzenia i plamy	Odplamianie
Wyroby tekstylne z mocnych tkanin bawełnianych i z tkanin łatwych w pielęgnacji – można prać razem różne rodzaje tkanin 30 40 60	do 3 kg	**Tkaniny miesz** Zimna, 30, 40 °C	lekkie zabrudzenia	–
		Tkaniny miesz Zimna, 30, 40 °C	normalne i mocne zabrudzenia	Odplamianie
Wyroby tekstylne z tkanin łatwych w pielęgnacji np. z bawełny, lnu, tkanin z włókien syntetycznych lub mieszanych 30 40 60	do 3 kg	**Syntetyki** Zimna, 30, 40, 50, 60 °C	lekkie zabrudzenia	–
		Syntetyki Zimna, 30, 40**, 50, 60 °C	normalne i mocne zabrudzenia	Odplamianie
Delikatne wyroby tekstylne nadając się do prania np. satyny, włókien syntetycznych lub mieszanych 30 40	do 2 kg	**Tkaniny delikatne** Zimna, 30, 40 °C	lekkie zabrudzenia	–
		Tkaniny delikatne Zimna, 30, 40 °C	normalne i mocne zabrudzenia	Odplamianie
Wyroby tekstylne z wełny lub włókien mieszanych z dodatkiem wełny, które nadają się do prania ręcznego lub maszynowego np. kaszmir, mohair lub angora 30 30 40 40	do 2 kg	**Wełna** Zimna, 30, 40 °C	lekkie zabrudzenia	–
		Wełna Zimna, 30**, 40 °C	normalne i mocne zabrudzenia	Odplamianie
Do prania wyrobów tekstylnych z jedwabiu, które nadają się do prania ręcznego lub maszynowego. 30 30	do 1 kg	**Jedwab** Zimna, 30, 40 °C	lekkie zabrudzenia	–
			normalne i mocne zabrudzenia	Odplamianie
Firany i wyroby tekstylne z włókien mieszanych 30 30 40 40	do 3 kg	**Firany** Zimna, 30, 40 °C	lekkie zabrudzenia	–
			normalne i mocne zabrudzenia	Odplamianie

Do prania wyrobów tekstylnych z mikrowłókien i koszul/bluzek zaleca się nasze programy specjalne. Proszę przestrzegać wskazówek podanych w instrukcji użytkowania i obsługi!

Programy dodatkowe

Na wyświetlaczu	**Zastosowanie**
„**Płukanie**“ lub „Płuk.“	Płukanie z wirowaniem końcowym do płukania bielizny wypranej ręcznie lub do krochmalenia. Zredukowana liczba obrotów wirówki.
„**Wirowanie**“ lub „Wirow“	Do odwirowania bielizny wypranej ręcznie. Kąpiel piorąca lub woda płucząca zostaje odpompowana przed wirowaniem. Zredukowana liczba obrotów.
„**Odpompowanie**“ lub „Pomp“	Odpompowanie wody znajdującej się w bębnie.

* W programach bez prania wstępnego środek piorący napełnić do komory **II** (z lewej), a w programach z praniem wstępnym środek piorący podzielić do komory **I** i **II**.

** Nastawienie programu do kontroli zgodnie z normami, względnie w oparciu o normy EN 60 456 i IEC 60 456.

Wyczerpujące informacje można znaleźć w instrukcji użytkowania i ustawienia.
Proszę dokładnie je przeczytać i przestrzegać podanych wskazówek bezpieczeństwa.

0903 pl
5500 015 312