BOSCH

Краткая инструкция

⚠ **Внимание**
Перед началом эксплуатации стиральной машины прочтите, пожалуйста, внимательно инструкцию по установке и эксплуатации машины и поступайте согласно приведенным в ней указаниям.

Перед первой стиркой

- ❑ Выберите язык сообщений, выводимых на дисплей.
- ❑ Выставите время на часах.
  Процесс установки описан в инструкции по эксплуатации.

Подготовка белья



ⓘ Убедитесь, пожалуйста, что барабан стиральной машины пуст. Только в этом случае Вы сможете воспользоваться преимуществами датчика количества загружаемого белья.

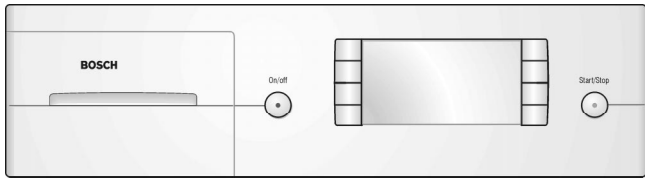

Включение стиральной машины

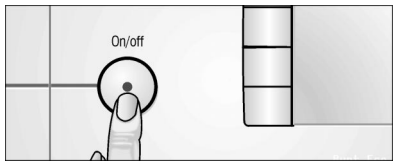

Выбор программы



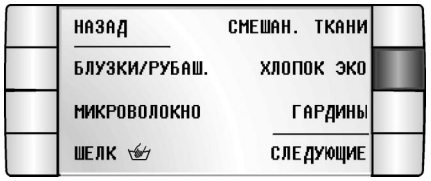



Загрузка белья

Загрузите в барабан стиральной машины такое количество белья, которое соответствует 100 %-ой загрузке.

Проведите дозировку средства для стирки белья в соответствии с рекомендациями, приведенными на дисплее; необходимо соблюдать также указания изготовителя средства.

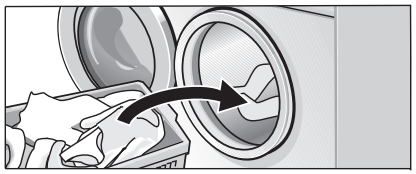



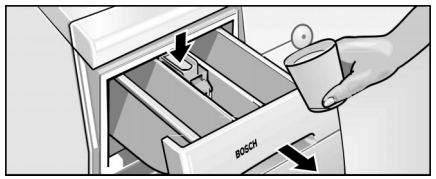

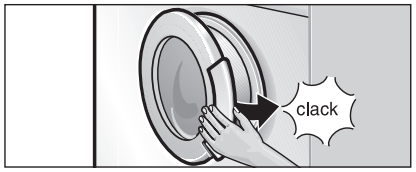

Изменения?

Руководствуйтесь указаниями инструкции по эксплуатации.

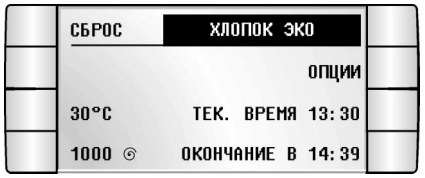

Включение программы





После стирки



Выключение стиральной машины

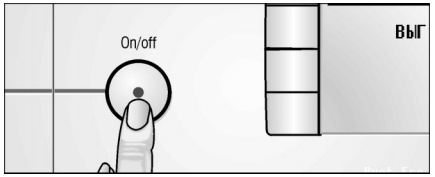

Если дверца загрузочного люка не открывается, то проверьте, не включена ли блокировка.

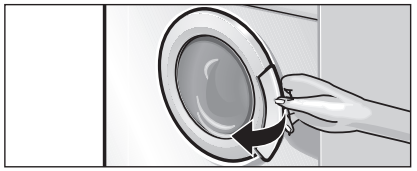

Если это так, то нажмите на клавишу «Start/Stop» и не отпускайте ее в течение 4 секунд.

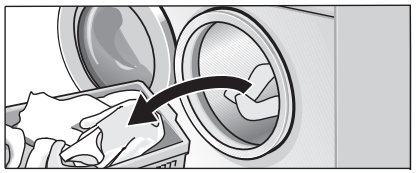

Обзор программ

Вы можете, в зависимости от выбранной программы, активировать **дополнительные функции**.
«**ПРЕДВ. СТИРКА**», «**ПЯТНА**» (Интенсивная стирка), «**ДОП. ПОЛОСКАНИЕ**» (Дополнительное полоскание), «**БЕЗ ОТЖИМА**» (После последнего полоскания белье остается лежать в воде) и «**ЛЕГКО ГЛ.**» (Более осторожный отжим.).

Тип белья Учитывайте указания по уходу, приведенные на ярлычках!	**Количество белья до**	**Программа***	**Степень загрязнения**	**Необходимая дополнительная функция**
Прочные текстильные изделия, текстильные изделия, пригодные для кипячения например из хлопка или льна 30 40 60 90 95	6 кг	**Хлопок** холодная вода, 30, 40, 50, 60, 70 °C	От легкого до среднего	Пятна
		Хлопок эко холодная вода, 30, 40**, 50, 60**, 70 °C	Среднее загрязнение	Пятна
		Хлопок 80, 90 °C	Среднее загрязнение	Пятна
	до 5 кг	**Хлопок** холодная вода, 30, 40, 50, 60, 70 °C	Легкое загрязнение	–
		Хлопок холодная вода, 30, 40, 50, 60, 70 °C	От среднего до сильного	Пятна
		Хлопок эко холодная вода, 30, 40, 50, 60 °C	От среднего до сильного, с пятнами	Пятна
Текстильные изделия, не требующие особого ухода, и белье из хлопка – различные типы белья можно стирать вместе 30 40 60	до 3 кг	**Смешан. ткани** холодная вода, 30, 40 °C	Легкое загрязнение	–
		Смешан. ткани холодная вода, 30, 40 °C	От среднего до сильного	Пятна
Текстильные изделия, не требующие особого ухода например, из хлопка, льна, синтетики или смесовой ткани 30 40 60	до 3 кг	**Синтетика** холодная вода, 30, 40, 50, 60 °C	Легкое загрязнение	–
		Синтетика холодная вода, 30, 40**, 50, 60 °C	От среднего до сильного	Пятна
Маркие текстильные изделия, пригодные для стирки, например, например, из сатина, синтетики или смесовой ткани 30 40	до 2 кг	**Тонкое белье,** холодная вода, 30, 40 °C	Легкое загрязнение	–
		Тонкое белье, холодная вода, 30, 40 °C	От среднего до сильного	Пятна
Текстильные изделия из шерсти или тканей с примесью шерсти, пригодные как для ручной, так и машинной стирки, например, из кашемира, мохера или ангорской шерсти 30 30 40 40	до 2 кг	**Шерсть** холодная вода, 30, 40 °C	Легкое загрязнение	–
		Шерсть холодная вода, 30**, 40 °C	От среднего до сильного	Пятна
Текстильные изделия из шелка, предназначенные как для ручной, так и машинной стирки 30 30	до 1 кг	**Шелк** холодная вода, 30, 40 °C	Легкое загрязнение	–
			От среднего до сильного	Пятна
Гардины и текстильные изделия из смешанной ткани 30 30 40 40	до 3 кг	**Гардины** холодная вода, 30, 40 °C	Легкое загрязнение	–
			От среднего до сильного	Пятна

Для стирки текстильных изделий из микроволокна и рубашек/блузок мы рекомендуем использовать наши специальные программы. Выполняйте указания, приведенные в инструкции по эксплуатации!

Дополнительные программы

На дисплее	**Применение**
«**ПОЛОСКАНИЕ**» или «ПЛСК»	Полоскание, завершающееся отжимом, для белья, выстиранного вручную, или для его подкрахмаливания. Сниженная скорость отжима.
«**ОТЖИМ**»	Отжим белья, выстиранного вручную. Раствор средства для стирки или вода после полоскания перед отжимом сливаются. Сниженная скорость отжима.
«**СЛИВ**»	Данная программа предназначена для слива воды, находящейся в барабане стиральной машины.

* Перед выполнением программы без предварительной стирки загрузите средство для стирки в ячейку **II** (слева), в программах с предварительной стиркой средство загружается в ячейки **I** и **II**.

** Программа для проведения испытаний согласно указаниям норм EN 60 456 и IEC 60 456 или со ссылкой на них.

Более подробную информацию Вы найдете в инструкции по установке и эксплуатации стиральной машины.
Перед вводом машины в эксплуатацию прочтите, пожалуйста, внимательно данную инструкцию и поступайте согласно приведенным в ней указаниям, обращая особое внимание на указания по технике безопасности.

0903 ru
5500 015311