BOSCH
Kurzanleitung

⚠ Achtung
Vor dem Gebrauch der Waschmaschine die Aufstell- und Gebrauchsanleitung lesen und danach handeln.

Vor dem ersten Waschen

- ❑ Wählen Sie die Sprache der Texte im Anzeigefeld.
- ❑ Stellen Sie die Uhr ein.
  Gehen Sie vor wie in der Gebrauchsanleitung beschrieben.

Wäsche vorbereiten



i Vergewissern Sie sich, dass die Waschtrommel leer ist. So können Sie die Vorteile des Beladungssensors optimal nutzen.

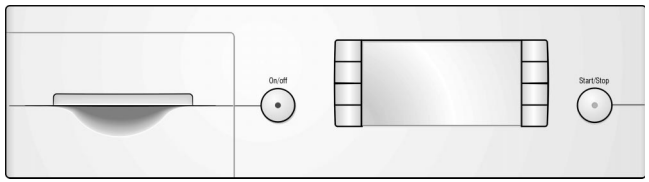

Gerät einschalten

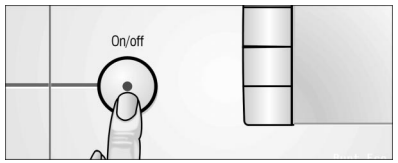

Programm wählen







Wäsche einfüllen

Füllen Sie die Waschtrommel nur bis zu einer Beladung von 100 %.

Dosieren Sie das Waschmittel entsprechend der Empfehlung im Anzeigefeld; beachten Sie auch die Angaben des Waschmittel-Herstellers.

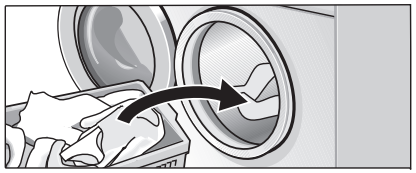



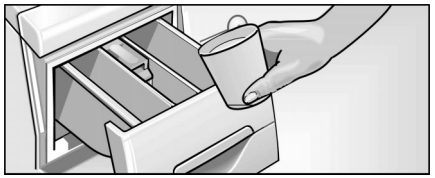

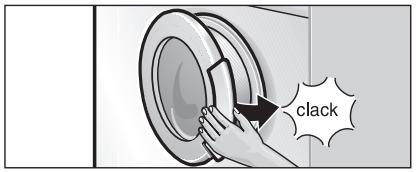

Ändern?

Siehe Gebrauchsanleitung.



Programm starten

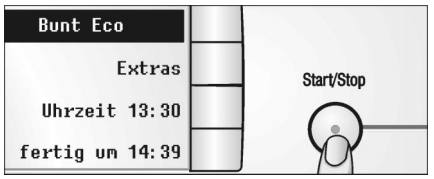



Nach dem Waschen



Gerät ausschalten

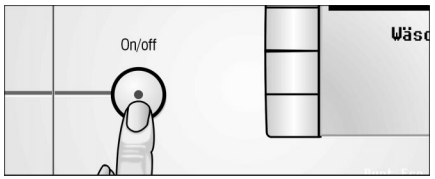

Wenn sich das Einfüllfenster nicht öffnet, prüfen Sie, ob die Kindersicherung / Geräte–sperre aktiviert ist.

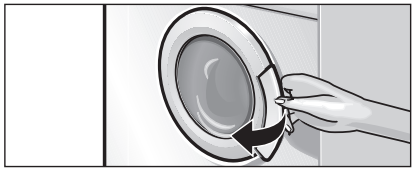

Falls ja, Taste „start/stop” 4 Sekunden lang drücken

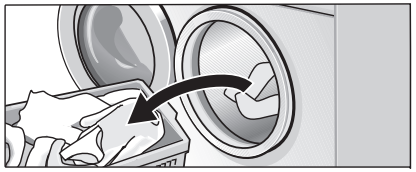

Programme auf einen Blick

Mit folgenden **Zusatzfunktionen** können Sie das Programm verändern:
"**Vorwäsche**", "**Flecken**" (Intensiveres Waschen), "**Spülen Plus**" (Zusätzlicher Spülgang), "**Spülstop**" (Wäsche bleibt im letzten Spülwasser) und **"Bügelleicht"** (Sanfteres Schleudern).

Wäscheart Pflegeetiketten beachten!	**Wäsche-menge**	**Programm***	**Verschmutzungsgrad**	**erforderliche Zusatzfunktion**
Strapazierfähige Textilien, kochfeste Textilien z. B. Baumwolle oder Leinen 30 40 60 90 95	6 kg	**Buntwäsche** kalt, 30, 40, 50, 60, 70 °C	leicht bis normal verschmutzt	Flecken
		Bunt Eco kalt, 30, 40**, 50, 60**, 70 °C	normal verschmutzt mit Flecken	Flecken
		Kochwäsche 80, 90 °C	normal verschmutzt	Flecken
	bis 5 kg	**Buntwäsche** kalt, 30, 40, 50, 60, 70 °C	leicht verschmutzt	–
		Buntwäsche kalt, 30, 40, 50, 60, 70 °C	normal bis stark verschmutzt	Flecken
		Bunt Eco kalt, 30, 40, 50, 60 °C	normal bis stark verschmutzt mit Flecken	Flecken
Strapazierfähige Textilien aus Baumwolle und pflegeleichte Textilien - unterschiedliche Wäschearten können zusammen gewaschen werden 30 40 60	bis 3 kg	**Mix** kalt, 30, 40 °C	leicht verschmutzt	–
		Mix kalt, 30, 40 °C	normal bis stark verschmutzt	Flecken
Pflegeleichte Textilien z. B. Baumwolle, Leinen, Synthetik oder Mischgewebe (auch als **Kurzprogramm** geeignet.) 30 40 60	bis 3 kg (oder 8 Hemden)	**Pflegeleicht** kalt, 30, 40, 50, 60 °C	leicht verschmutzt	–
		Pflegeleicht kalt, 30, 40**, 50, 60 °C	normal bis stark verschmutzt	Flecken
Empfindliche, waschbare Textilien z. B. Satin, Synthetik oder Mischgewebe 30 40	bis 2 kg	**Feinwäsche** kalt, 30, 40 °C	leicht verschmutzt	–
		Feinwäsche kalt, 30, 40 °C	normal bis stark verschmutzt	Flecken
Hand- und maschinenwaschbare Textilien aus Wolle oder mit Wollanteil z. B. Kaschmir, Mohair oder Angora 30 30 40 40	bis 2 kg	**Wolle** kalt, 30, 40 °C	leicht verschmutzt	–
		Wolle kalt, 30**, 40 °C	normal bis stark verschmutzt	Flecken
Hand– und maschinenwaschbare Textilien aus Seide 30 30	bis 1 kg	**Seide** kalt, 30, 40 °C	leicht verschmutzt	–
			normal bis stark verschmutzt	Flecken
Gardinen und Textilien aus Mischgewebe 30 30 40 40	bis 3 kg	**Gardinen** kalt, 30, 40 °C	leicht verschmutzt	–
			normal bis stark verschmutzt	Flecken

Für Textilien aus Mikrofaser und Hemden/Blusen empfehlen wir unsere Spezialprogramme. Hinweise in der Gebrauchsanleitung beachten!

Zusatzprogramme

Im Anzeigefeld	**Anwendung**
„**Spülen**" oder „Spül."	Spülgang mit anschließendem Schleudern zum Spülen von Hand gewaschener Wäsche oder zum Stärken. Reduzierte Schleuderdrehzahl.
„**Schleudern**" oder „Schl."	Schleudergang zum Schleudern von Hand gewaschener Wäsche. Waschlauge oder Spülwasser werden vor dem Schleudern abgepumpt. Reduzierte Schleuderdrehzahl.
„**Abpumpen**" oder „Pump."	Abpumpen des Wassers aus der Waschtrommel.

* Bei Programmen ohne Vorwäsche Waschmittel in Kammer **II** geben, bei Programmen mit Vorwäsche Waschmittel in Kammer **I** und **II** aufteilen.

** Programmeinstellung für Prüfung nach bzw. in Anlehnung an EN 60 456 und IEC 60 456.

Weitergehende Informationen finden Sie in der Gebrauchs- und Aufstellanleitung.
Bitte lesen Sie diese aufmerksam durch und beachten Sie die Sicherheitshinweise.

0803 de
5500 015306