

SIEMENS

Pikakäyttöohjeet

⚠ Huom!

Lue ennen pyykinpesukoneen käyttöä asennus- ja käyttöohjeet ja noudata niissä olevia ohjeita.


Ennen ensimmäistä pesukertaa

Valitse näyttöruudun tekstien kieli.

Säädä kellonaika.

Toimi kuten käyttöohjeissa neuvotaan.

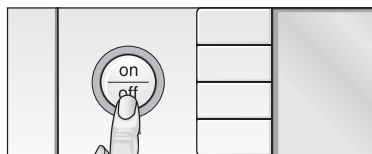
Pyykin esivalmistelu



i Varmista, että pesurumpu on tyhjä. Vain siinä tapauksessa voit hyödyntää ihanteellisesti täyttömäärän sensorin etuja.



Koneen kytkeminen toimintaan



Ohjelman valinta

Ualko/kirjo	Muisti1	
Siliävät	Muisti2	
Hienopesu	Muisti3	
Villa	seuraava	

paluu	Mix	
Paitapuserot	Kirjo eko	
Mikrokuidut	Verhot	
Silkki	seuraava	

Keskeytä	Kirjo eko	
Täyttömäärä: max. 6,0 kg		
Aseta pyykki koneeseen		
Sulje luukku !		

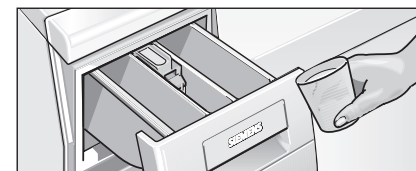
Pyykin asettaminen koneeseen

Kun täyttömäärän osoitus on 100%, älä lisää enää pyykkiä pesurumpuun.

Annostele pesuaine näyttöruudussa olevan suosituksen mukaisesti; noudata myös pesuaineen valmistajan ohjeita.



Keskeytä	Kirjo eko	
Täyttömäärä: max. 6,0 kg		
0	50%	100%
Pesuaineen annostelu: 40%		

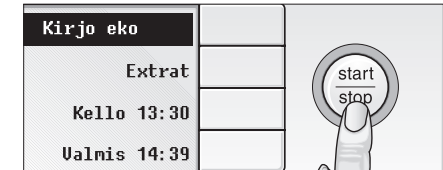


Muuta?

Katso käyttöohje.

Ohjelma käynnistyy

Keskeytä	Kirjo eko	
Extrat		
30°C	Kello 13:30	
1000	Valmis 14:39	

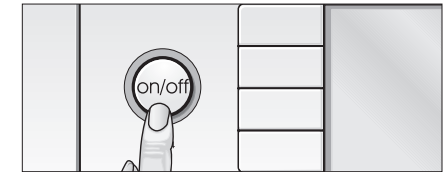


Kirjo eko 40°C - 1000		
Pesuvaihe		
Kello 13:45		
Muuta	Valmis 15:30	

Pesun jälkeen

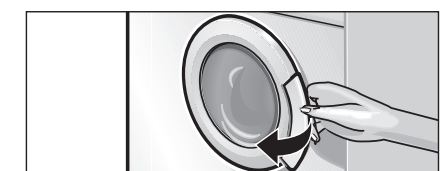
Kirjo eko 40°C - 1000		
Poista pyykki		
Kello 15:30		
Raportti		

Koneen kytkeminen pois toiminnasta



Jos täyttöluukku ei avaudu, tarkista onko lapsilukko / koneenlukitus aktiivinen.

Jos näin on, paina valitsinta »start/stop« 4 sekuntia.



Ohjelmataulukko

Voit muuttaa pesuohjelman seuraavilla **lisätoiminnoilla**: »**Esipesu**«, »**Tahrat**« (Tehopesu), »**Lisähuuhtelu**« (Extra huuhtelu), »**Ei loppulinkousta**« (Pyykki jää viimeiseen huuhteluveteen) ja »**Rypistymisestä**« (Hellävarainen linkous).

Pyykkilaji Noudata hoito-ohjemerkin tölö!	Pyykki- määrä max.	Pesuohjelma*	Likaisuasteet	tarvittava lisätoiminto
Kulutusta kestävät, valkopesuun soveltuvat tekstiilit, jotka ovat esim. puuvillaa tai pellavaa 	6 kg	Kirjopesu kylmä (10 °C), 30, 40, 50, 60, 70 °C	vähän – normaalisti likainen	Tahrat
		Kirjo eko kylmä (10 °C), 30, 40**, 50, 60**, 70 °C	normaalisti likainen, tahroja	Tahrat
		Valkopesu 80, 90 °C	normaalisti likainen	Tahrat
	max. 5 kg	Kirjopesu kylmä (10°C), 30, 40, 50, 60, 70 °C	vähän likainen	–
		Kirjopesu kylmä (10 °C), 30, 40, 50, 60, 70 °C	normaalisti – erittäin likainen	Tahrat
		Kirjo eko kylmä (10 °C), 30, 40, 50, 60 °C	normaalisti – erittäin likainen, tahroja	Tahrat
Kulutusta kestävät tekstiilit, jotka ovat puuvillaa, ja siliävät tekstiilit – eri materiaali-laatuja voidaan pestä yhdessä 	max. 3 kg	Mix kylmä (10 °C), 30, 40 °C	vähän likainen	–
		Mix kylmä (10 °C), 30, 40 °C	normaalisti – erittäin likainen	Tahrat
Siliävät tekstiilit , jotka ovat esim. puuvillaa, pellavaa, sekoitekuitua tai synteettistä materiaalia 	max. 3 kg	Siliävät kylmä (10 °C), 30, 40, 50, 60 °C	vähän likainen	–
		Siliävät kylmä (10 °C), 30, 40**, 50, 60 °C	normaalisti – erittäin likainen	Tahrat
Hellävaraisen pesun vaativille tekstiileille , jotka ovat esim. silkkiä, satiinia, synteettistä materiaalia tai sekoitekuitua 	max. 2 kg	Hienopesu kylmä (10 °C), 30, 40 °C	vähän likainen	–
		Hienopesu kylmä (10 °C), 30, 40 °C	normaalisti – erittäin likainen	Tahrat
Käsinpestäville tai konepesun kestäville tekstiileille, jotka ovat villaa tai villasekoitetta , esim. kasmir, mohair tai angora. 	max. 2 kg	Villa kylmä (10 °C), 30, 40 °C	vähän likainen	–
		Villa kylmä (10 °C), 30**, 40 °C	normaalisti – erittäin likainen	Tahrat
Käsinpestäville tai konepesun kestäville tekstiileille, jotka ovat silkkiä 	max. 1 kg	Silkki kylmä (10 °C), 30, 40 °C	vähän likainen	–
			normaalisti – erittäin likainen	Tahrat
Verhot ja tekstiilit, jotka ovat sekoitekuitua 	max. 3 kg	Verhot kylmä (10 °C), 30, 40 °C	vähän likainen	–
			normaalisti – erittäin likainen	Tahrat

Mikrokuiduista valmistettujen tekstiilien ja paitapuseroiden/paitojen pesuun suosittelemme erikoisohjelmia. Noudata käyttöohjeessa olevia ohjeita!

Lisäohjelmat

Näyttöruudussa	Käyttö
» Huuhtelu « tai »Huu.«	Huuhteluvaihe, jonka jälkeen linkous, käsinpestyn pyykin huuhtelemiseen tai tärkkäämiseen. Alennettu linkousnopeus.
» Linkous « tai »Link.«	Linkousvaihe käsinpestyn pyykin linkoamiseen. Pesuvesi tai huuhteluvesi pumpataan pois ennen linkousta. Alhaisempi linkousnopeus.
» Veden poisto « tai »VedPo«	Pesurummussa olevan veden pumppaamiseen pois koneesta.

* Kun valitset pesuohjelman ilman esipesua, annostelee pesuaine lokeroon **II**, kun valitset pesuohjelman, jossa on esipesu, annostelee pesuaine lokeroon **I** ja **II**.

** Pesuohjelma-asetus EN 60 456 ja IEC 60 456 mukaista testausta varten.

Tarkempia tietoja on käyttö- ja asennusohjeissa. Lue ohjeet huolellisesti ja noudata niissä olevia turvallisuusohjeita.