

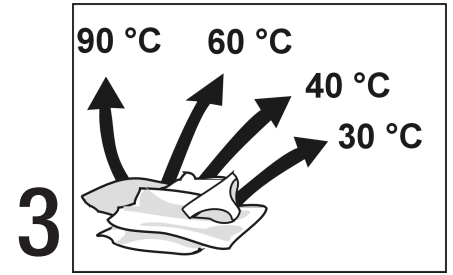
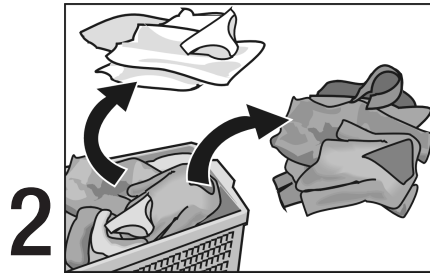
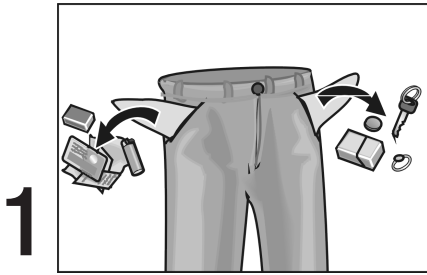




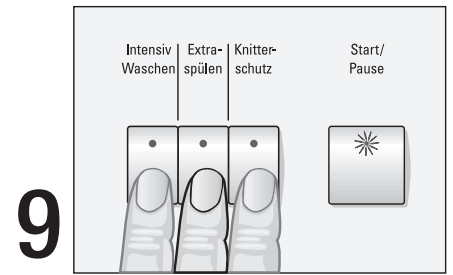
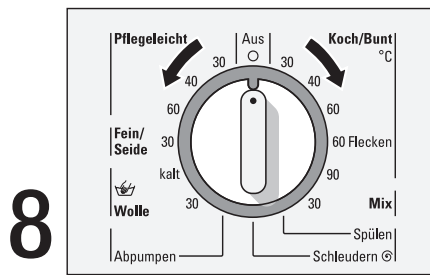
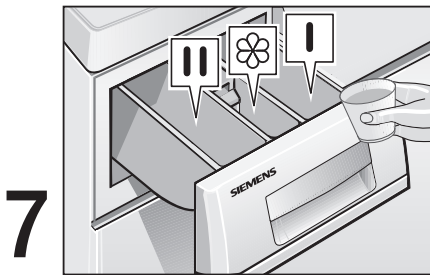
Kurzanleitung

Vor dem ersten Gebrauch der Maschine unbedingt die Gebrauchs- und Aufstellanleitung lesen und danach handeln.

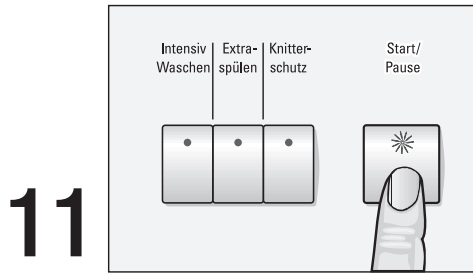
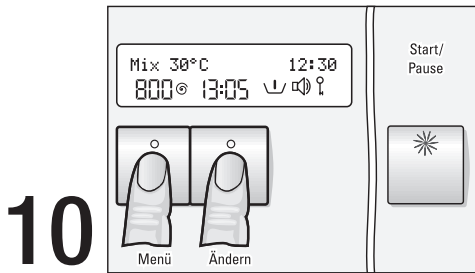
SIEMENS



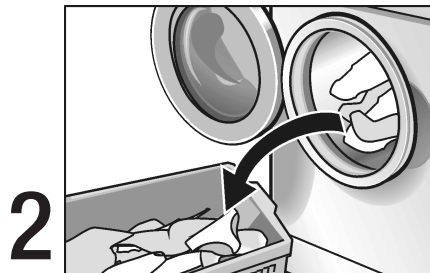
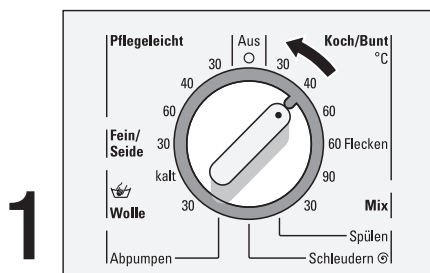
Bei Bedarf:



Bei Bedarf:








Nach Programmende:




Programme auf einen Blick

Mit folgenden **Zusatzfunktionen und/oder Menüeinstellungen** können Sie das Programm verändern:

- Tasten: „**Intensiv Waschen**“: Intensiveres Waschen,
- „**Extraspülen**“: Zusätzlicher Spülgang,
- „**Knitterschutz**“: Sanfteres Schleudern,
- im Menü einstellbar: **Schleuderdrehzahlen oder „Ohne Endschleudern“** (die Wäsche bleibt im letzten Spülwasser liegen),
- „Vorwäsche: ja“** (nicht möglich in den Programmen „Mix 30“ und „Wolle“).

Wäscheart Pflegetiketten beachten!	Wäsche- menge	Programm*	Verschmutzungsgrad	erforderliche Zusatzfunktion Taste
Strapazierfähige Textilien, kochfeste Textilien z. B. aus Baumwolle oder Leinen, 	6 kg	Buntwäsche 30, 40**, 60 °C	leicht bis normal verschmutzt	Intensiv Waschen
		Buntwäsche 60 °C Flecken**	normal verschmutzt mit Flecken	Intensiv Waschen
		Kochwäsche 90 °C	normal verschmutzt	Intensiv Waschen
	bis 5 kg	Buntwäsche 30, 40, 60 °C	leicht verschmutzt	–
		Buntwäsche 30, 40, 60 °C	normal bis stark verschmutzt	Intensiv Waschen
		Buntwäsche 60 °C Flecken	normal bis stark verschmutzt mit Flecken	Intensiv Waschen
Strapazierfähige Textilien aus Baumwolle und pflegeleichte Textilien - unterschiedliche Wäschearten können zusammen gewaschen werden 	bis 3 kg	Mix 30 °C	leicht verschmutzt	–
		Mix 30 °C	normal bis stark verschmutzt	Intensiv Waschen
Pflegeleichte Textilien z. B. aus Baumwolle, Leinen, Synthetik oder Mischgeweben 	bis 3 kg (oder 8 Hemden)	Pflegeleicht 30, 40, 60 °C	leicht verschmutzt	–
		Pflegeleicht 30, 40**, 60 °C	normal bis stark verschmutzt	Intensiv Waschen
Empfindliche, waschbare Textilien z. B. Seide, Satin, Synthetik oder Mischgeweben (z.B. Gardinen) 	bis 2 kg	Fein/Seide 30 °C	leicht verschmutzt	–
		Fein/Seide 30 °C	normal bis stark verschmutzt	Intensiv Waschen
Hand- und maschinenwaschbare Textilien aus Wolle oder mit Wollanteil z. B. aus Kaschmir, Mohair oder Angora, auch geeignet für handwaschbare Seide 	bis 2 kg	Wolle kalt, 30 °C	leicht verschmutzt	–
		Wolle kalt, 30 °C**	normal bis stark verschmutzt	Intensiv Waschen

Zusatzprogramme

Programmwähler	Hinweise/Anwendung
Spülen	Spülgang mit anschließendem Schleudern zum Spülen von Hand gewaschener Wäsche oder zum Stärken. Beachten Sie die Hinweise zu den maximalen Schleuderdrehzahlen in der Gebrauchs- und Aufstellanleitung.
Schleudern 	Schleudergang zum Schleudern von Hand gewaschener Wäsche. Waschlauge oder Spülwasser werden vor dem Schleudern abgepumpt. Beachten Sie die Hinweise zu den maximalen Schleuderdrehzahlen in der Gebrauchs- und Aufstellanleitung.
Abpumpen	Abpumpen des Spülwassers nach einem Waschprogramm mit der Einstellung „Ohne Endschleudern“. Schonende Behandlung empfindlicher Wäsche.

* Bei Programmen mit „Vorwäsche: nein“ Waschmittel in Kammer **II** (links) geben, bei „Vorwäsche: ja“ (im Menü einstellbar) Waschmittel in Kammer **I** und **II** aufteilen.

** Programmeinstellung für Prüfung nach bzw. in Anlehnung an EN 60 456 und IEC 60 456.