Краткая инструкция

Перед использованием стиральной машины в первый раз непременно прочтите инструкцию по применению и установке и поступайте согласно приведенным в ней указаниям.

BOSCH

1

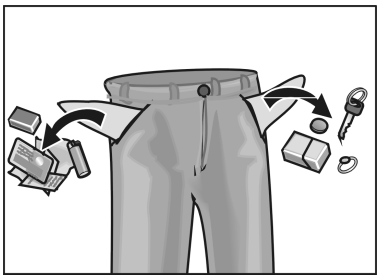

2

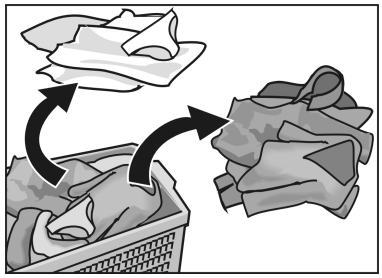

3

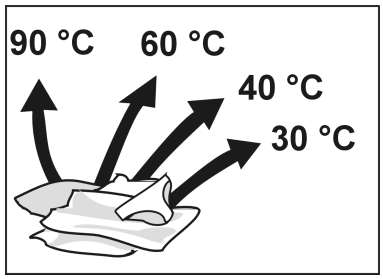

4



5

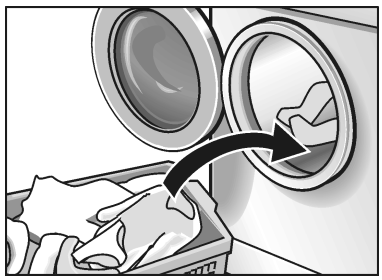

6



7



8



9

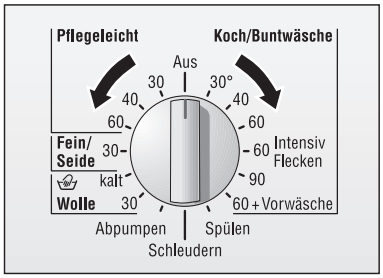

При необходимости

При необходимости

10

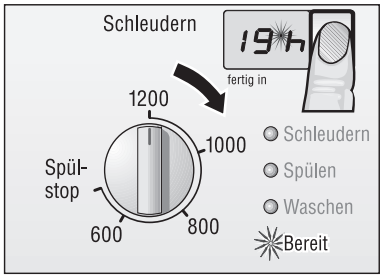

11

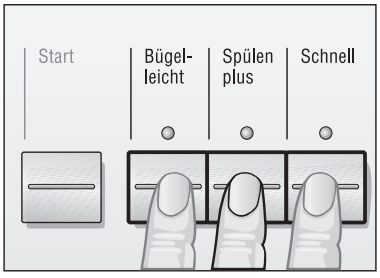

12

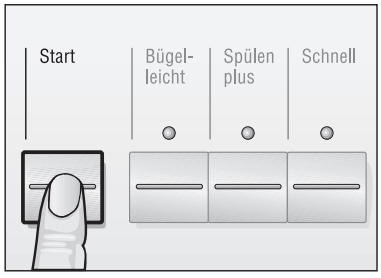

По окончании программы

1

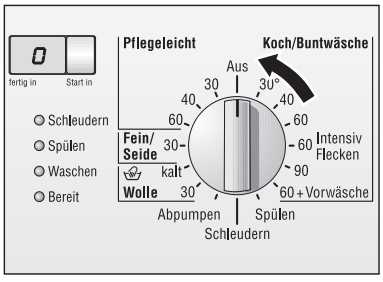

2

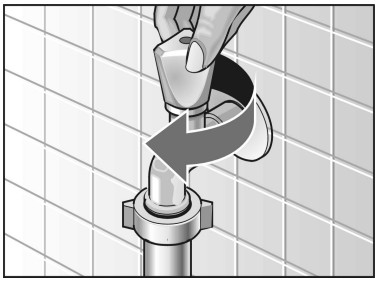

3

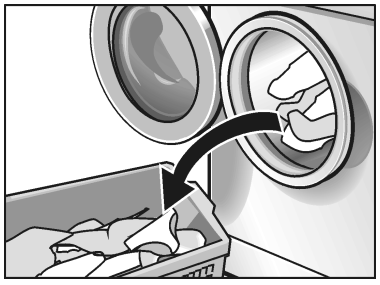

0202 ru
5500 011 534

Обзор программ

Тип белья Учитывайте указания по уходу, приведенные на ярлычках!	**Количество белья до**	**Программа**	**Степень загрязнения, указания** *	**Доп. функции/ Установки**	**Продолж. программы в ч (прибл.)** ***
Прочные текстильные изделия, текстильные изделия, пригодные для кипячения, например, из **хлопка или льна** 	5,0 кг	**Buntwäsche 30, 40, 60 °C**	От легкого до среднего	без	1:58
			От незначит. до легкого	«Schnell»	0:48 – 1:02
			Дополнительное полоскание	«Spülen plus»	2:07
			Белье меньше мнется	«Bügelleicht»	2:03
			Белье остается лежать в воде	«Spülstop»	1:47
		Buntwäsche 60 °C Intensiv/Flecken	Пятна	без	2:10
		Buntwäsche 60 °C + Vorwäsche **	Сильное загрязнение	без	2:25
		Kochwäsche 90 °C	Сильное загрязнение	без	2:01
Текстильные изделия, не требующие особого ухода, например, из хлопка, льна, синтетики или смесовой ткани 	3,0 кг (или 8 мужских рубашек)	**Pflegeleicht 30, 40, 60 °C**	От легкого до среднего	без	1:18
			От незначит. до легкого	«Schnell»	0:40 – 0:53
			Дополнительное полоскание	«Spülen plus»	1:26
			Белье меньше мнется	«Bügelleicht»	1:21
			Белье остается лежать в воде	«Spülstop»	1:07
Тонкое белье, предназначенное для машинной стирки, напр., из шелка, стина, синтетики или смешанных волокон (напр., гардины) 	2,0 кг	**Fein/Seide 30 °C**	От легкого до среднего	без	0:45
			От незначит. до легкого	«Schnell»	0:34
			Дополнительное полоскание	«Spülen plus»	0:51
			Белье меньше мнется	«Bügelleicht»	0:49
			Белье остается лежать в воде	«Spülstop»	0:41
Текстильные изделия из шерсти или тканей с примесью шерсти, пригодные как для ручной, так и машинной стирки, например, из кашемира, мохера или ангорской шерсти подходит также для **шелкового белья, которое должно стираться вручную** 	2,0 кг	**Wolle kalt, 30 °C**	От легкого до среднего	без	0:50
			От незначит. до легкого	«Schnell»	0:29 – 0.33
			Дополнительное полоскание	«Spülen plus»	0:58
			Белье меньше мнется	«Bügelleicht»	0:51
			Белье остается лежать в воде	«Spülstop»	0:47

Дополнительные программы

Ручка выбора программ	**Указания/Применение**	**Продолжительность программы в мин (прибл.)** ***
Spülen	Полоскание, завершающееся отжимом, для белья, выстиранного вручную, или для его подкрахмаливания. Руководствуйтесь указаниями относительно макс. допустимого числа оборотов центрифуги, приведенных в инструкции по применению и установке.	0:20
Schleudern	Отжим белья, выстиранного вручную. Раствор средства для стирки или вода после полоскания перед отжимом сливаются. Руководствуйтесь указаниями относительно макс. допустимого числа оборотов центрифуги, приведенных в инструкции по применению и установке.	0:11
Abpumpen	Слив воды, в которой полоскалось белье, в программе стирки с установкой «Spülstop». Программа предназначена для более бережного обращения с тонким бельем.	0:01

* В программах без предварительной стирки загружайте моющее средство в ячейку **II** (слева).

** Распределите моющее средство по ячейкам **I** и **II**.

*** Продолжительность программы может отличаться от значения, приведенного в таблице, из-за разброса значений давления, жесткости и температуры подаваемой воды, колебаний температуры окружающей среды, различных типов белья и его количества, различных средств для стирки белья, колебаний значения напряжения в электросети и выбора дополнительных функций.

Более подробную информацию Вы найдете в инструкции по установке и эксплуатации стиральной машины. Перед вводом машины в эксплуатацию прочтите, пожалуйста, внимательно данную инструкцию и поступайте согласно приведенным в ней указаниям, обращая особое внимание на указания по технике безопасности.