

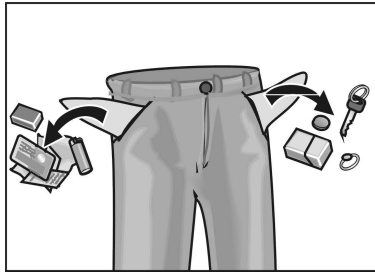


Kurzanleitung


Vor dem ersten Gebrauch der Maschine unbedingt die Gebrauchs- und Aufstellanleitung lesen und danach handeln.

SIEMENS

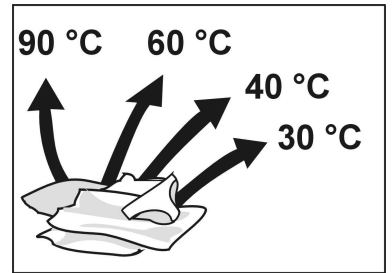
1



2



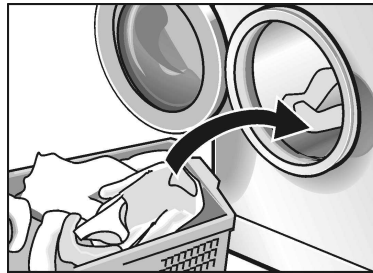
3



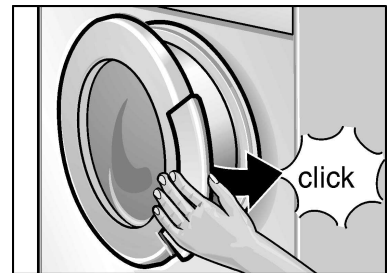
4



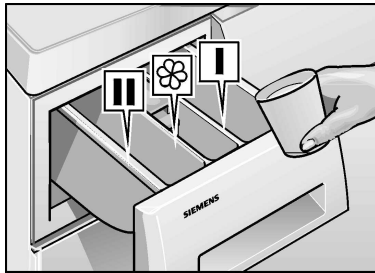
5



6



7



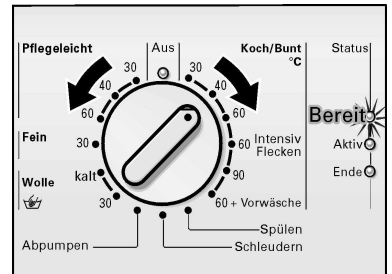
Bei Bedarf

8

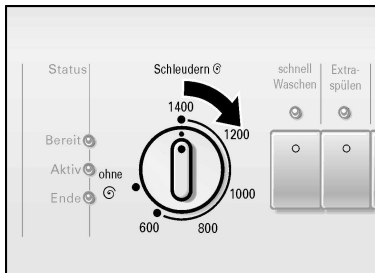


Bei Bedarf

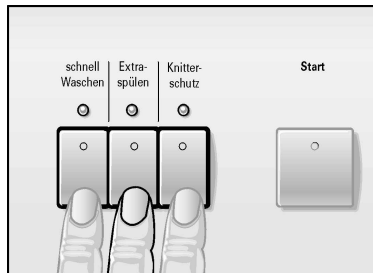
9



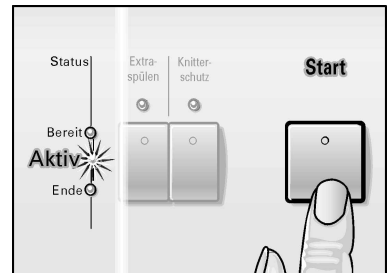
10



11

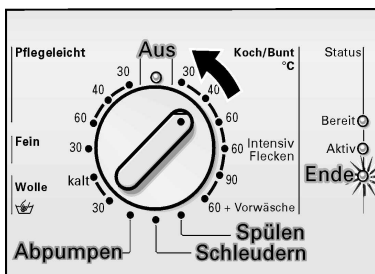


12



Nach Programmende

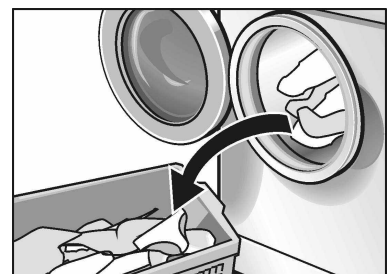
1












2




3



Programme auf einen Blick

Wäscheart Pflegetiketten beachten!	Wäsche- menge bis	Programm	Verschmutzungsgrad, Hinweise *	Zusatzfunktionen	Programmdauer in Min. (ca.) ***
Strapazierfähige Textilien, kochfeste Textilien z.B. aus Baumwolle oder Leinen 	5,0 kg	Buntwäsche 30, 40, 60 °C	leicht bis normal	ohne	118
			gering bis leicht	schnell Waschen	48–62
			zusätzlicher Spülgang	Extraspülen	127
			Knittern wird vermindert	Knitterschutz	123
			Wäsche bleibt im letzten Spülwasser liegen	ohne 	108
		Buntwäsche 60 °C Intensiv / Flecken	verfleckt	ohne	135
		Buntwäsche 60 °C + Vorwäsche **	stark	ohne	138
		Kochwäsche 90 °C	stark	ohne	121
Pflegeleichte Textilien z.B. aus Baumwolle, Leinen, Synthetik oder Mischgewebe 	3,0 kg (oder 8 Hemden)	Pflegeleicht 30, 40, 60 °C	leicht bis normal	ohne	78
			gering bis leicht	schnell Waschen	40–53
			zusätzlicher Spülgang	Extraspülen	86
			Knittern wird vermindert	Knitterschutz	81
			Wäsche bleibt im letzten Spülwasser liegen	ohne 	70
Empfindliche, waschbare Textilien z.B. aus Seide, Satin, Synthetik oder Mischgewebe (z.B. Gardinen) 	2,0 kg	Fein 30 °C	leicht bis normal	ohne	50
			gering bis leicht	schnell Waschen	33
			zusätzlicher Spülgang	Extraspülen	58
			Knittern wird vermindert	Knitterschutz	54
			Wäsche bleibt im letzten Spülwasser liegen	ohne 	46
Hand- und maschinenwaschbare Textilien aus Wolle oder mit Wollanteil z.B. aus Kaschmir, Mohair oder Angora 	2,0 kg	Wolle  kalt, 30 °C	leicht bis normal	ohne	50
			gering bis leicht	schnell Waschen	29–32
			zusätzlicher Spülgang	Extraspülen	55
			Knittern wird vermindert	Knitterschutz	51
			Wäsche bleibt im letzten Spülwasser liegen	ohne 	47

Zusatzprogramme

Programmwähler	Hinweise/Anwendung	Programmdauer in Min. (ca.) ***
Spülen	Spülgang mit anschließendem Schleudern zum Spülen von Hand gewaschener Wäsche oder zum Stärken. Maximale Schleuderdrehzahl: 800 U/min.	15
Schleudern	Schleudergang zum Schleudern von Hand gewaschener Wäsche. Waschlauge oder Spülwasser werden vor dem Schleudern abgepumpt. Maximale Schleuderdrehzahl: 800 U/min.	10
Abpumpen	Abpumpen des Spülwassers nach einem Waschprogramm mit der Einstellung ohne  für schonende Behandlung empfindlicher Wäsche.	2

* Bei allen Programmen ohne Vorwäsche Waschmittel in Kammer II (links) vordosieren.

** Waschmittel in Kammer I und II aufteilen.

*** Die Programmdauer weicht je nach Wasserdruck, -härte, -einlauftemperatur, Raumtemperatur, Wäscheart und -menge, verwendetem Waschmittel, Schwankungen in der Netzspannung und gewählten Zusatzfunktionen von den angegebenen Werten ab.

Weitergehende Informationen finden Sie in der Gebrauchs- und Aufstellanleitung.
Bitte lesen Sie diese aufmerksam durch und beachten Sie die Sicherheitshinweise.