

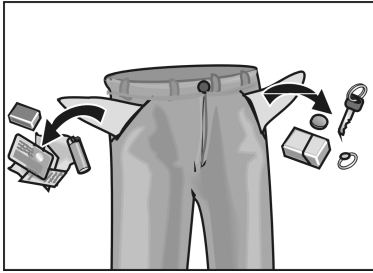


## Korte handleiding

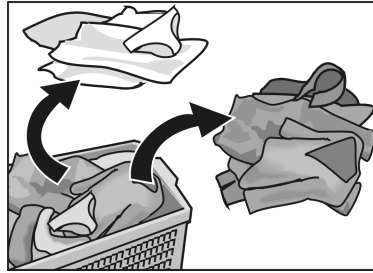
Vóór het eerste gebruik van de wasautomaat altijd de gebruiksaanwijzing en het installatievoorschrift lezen en hiernaar handelen.

# SIEMENS

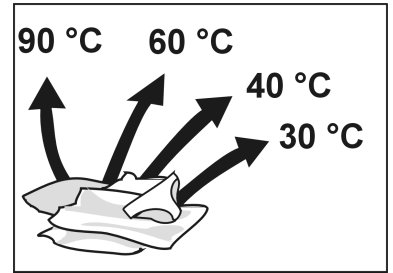
1



2



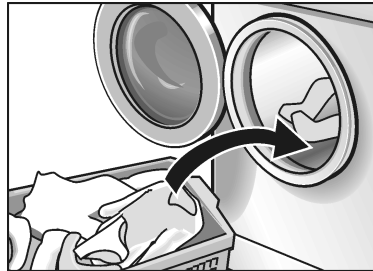
3




4



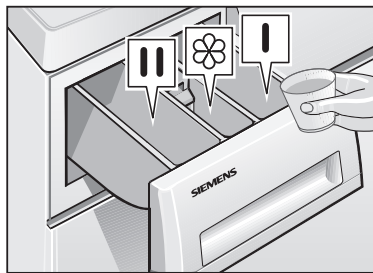
5



6



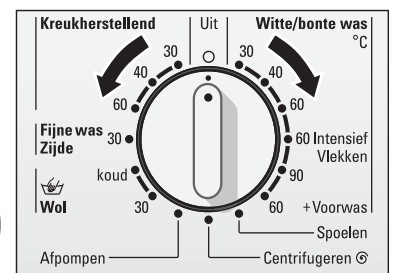
7



8



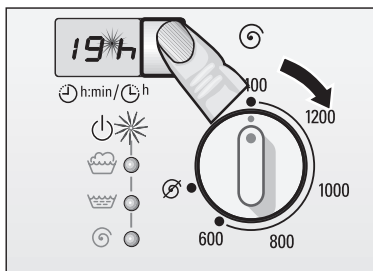
9



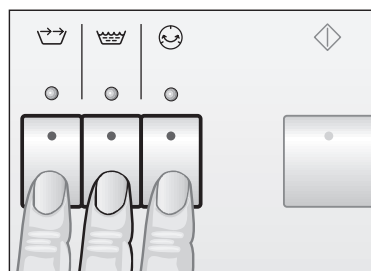
Indien nodig

Indien nodig

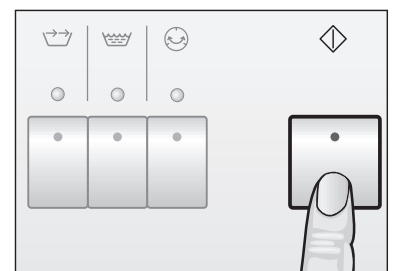
10



11

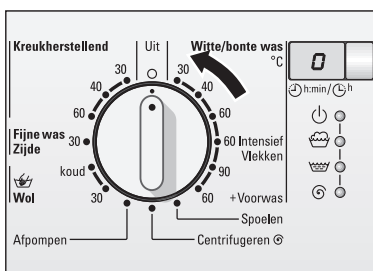


12



Na afloop van het programma

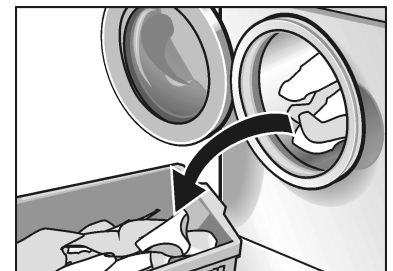
1








2



3



Programma’s in één oogopslag

Soort wasgoed Let op de wasmerkjies!	Hoeveel- heid tot	Programma	Mate van vervuiling, aanwijzingen *	Programmaverfijnin- gen/instellingen	Programmaduur in h. (ca.)***
<b>Stevig textiel, kookvast textiel</b> , bijv. van katoen of linnen, 	5,0 kg	<b>Witte/bonte was 30, 40, 60 °C</b>	licht tot normaal	zonder	1:58
			gering tot licht	„☞”	0:46 – 0:57
			extra spoelbeurt	„☙”	2:07
			minder kreukels	„☺”	2:03
			het wasgoed blijft in het laatste spoelwater liggen	„⌀”	1:47
		<b>Intensief Vlekken 60 °C</b>	met vlekken	zonder	2:10
		<b>Witte/bonte was 60 °C + Voorwas**</b>	erg	zonder	2:25
<b>Kreukherstellend textiel</b> bijv. van katoen, linnen, synthetische of gemengde weefsels 	3,0 kg (of 8 hemden)	<b>Kreukherstellend 30, 40, 60 °C</b>	licht tot normaal	zonder	1:20
			gering tot licht	„☞”	0:41 – 0:53
			extra spoelbeurt	„☙”	1:23
			minder kreukels	„☺”	1:18
			het wasgoed blijft in het laatste spoelwater liggen	„⌀”	1:07
		<b>Fijn was/Zijde 30 °C</b>	licht tot normaal	zonder	0:45
			gering tot licht	„☞”	0:33
<b>Gevoelig, wasbaar textiel</b> bijv. zijde, satijn, synthetische of gemengde weefsels (bijv. vitrage) 	2,0 kg	<b>Fijn was/Zijde 30 °C</b>	extra spoelbeurt	„☙”	0:51
			minder kreukels	„☺”	0:49
			het wasgoed blijft in het laatste spoelwater liggen	„⌀”	0:41
		<b>Wol</b>  <b>koud, 30 °C</b>	licht tot normaal	zonder	0:50
			gering tot licht	„☞”	0:29
			extra spoelbeurt	„☙”	0:58
			minder kreukels	„☺”	0:51
<b>textiel van wol of met wol gemengde weefsels dat met de hand en in de wasmachine gewassen mag worden</b> (bijv. kasjmier, mohair of angora). Ook geschikt voor zijde die met de hand gewassen moet worden.	2,0 kg		het wasgoed blijft in het laatste spoelwater liggen	„⌀”	0:47

Speciale programma’s

Programmakieler	Aanwijzingen/gebruik	Programmaduur in min. (ca.) ***
<b>Spoelen</b>	Een spoelbeurt met aansluitend centrifugeren. Voor het spoelen van met de hand gewassen wasgoed of om te stijven. Let op de aanwijzingen bij de maximale centrifugetoerentallen in de gebruiksaanwijzing/installatievoorschrift.	0:20
<b>Centrifugeren</b> ☉	Een centrifugegang om met de hand gewassen wasgoed te centrifugeren. Sop of spoelwater wordt vóór het centrifugeren afgepompt. Let op de aanwijzingen bij de maximale centrifugetoerentallen in de gebruiksaanwijzing/installatievoorschrift.	0:11
<b>Afpompen</b>	Afpompen van het spoelwater na een wasprogramma met de instelling „⌀”. Voor een voorzichtige behandeling van gevoelig wasgoed.	0:01

\* Bij programma’s zonder voorwas wasmiddelbakje II (links) met wasmiddel vullen.

\*\* Wasmiddel over wasmiddelbakje I en II verdelen.

\*\*\* De programmaduur wijkt – afhankelijk van de waterdruk, -hardheid, instroomtemperatuur, omgevingstemperatuur, soort en hoeveelheid wasgoed, gebruikt wasmiddel, schommelingen in de netspanning en gekozen programmaverfijningen – van de aangegeven waarden af.