Kurzanleitung

Vor dem ersten Gebrauch der Maschine unbedingt die Gebrauchs- und Aufstellanleitung lesen und danach handeln.

BOSCH

1

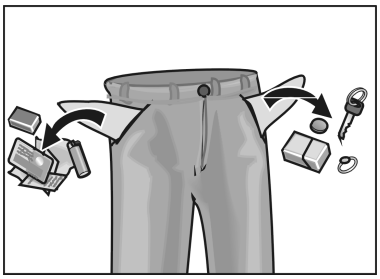

2

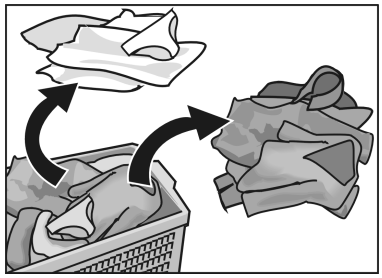

3

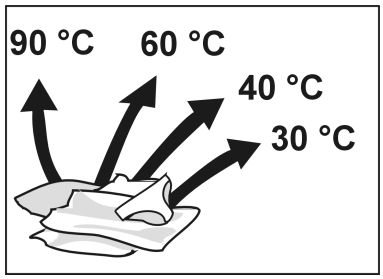

4



5

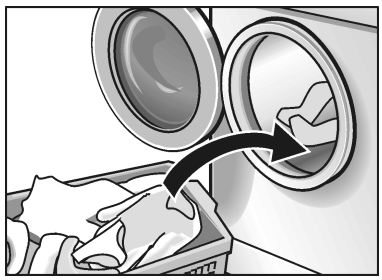

6

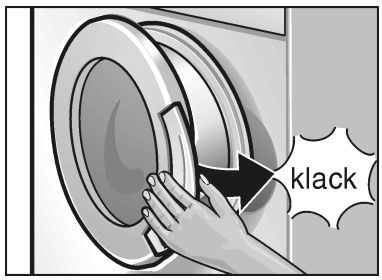

7



Bei Bedarf

8



Bei Bedarf

9

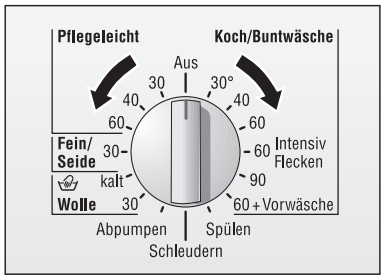

10

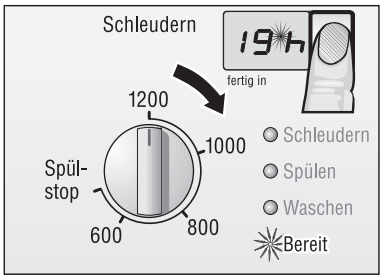

11

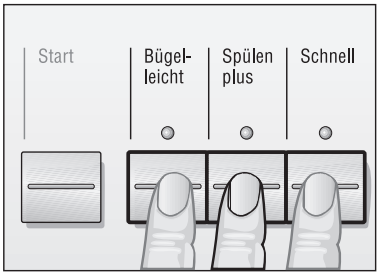

12

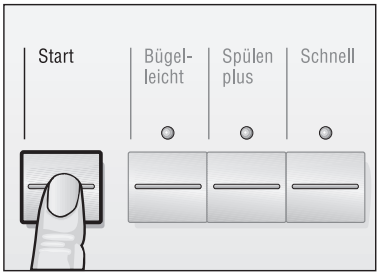

Nach Programmende

1

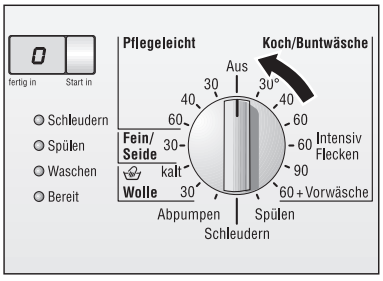

2



3

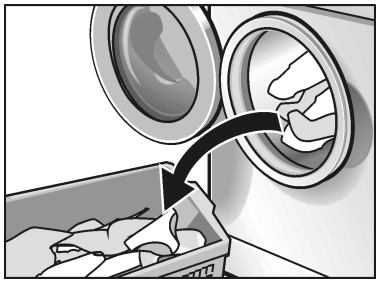

0501 de
5500 008 065

Programme auf einen Blick

Wäscheart Pflegeetiketten beachten!	**Wäsche-menge bis**	**Programm**	**Verschmutzungsgrad, Hinweise ***	**Zusatzfunktionen/ Einstellungen**	**Programmdauer in h (ca.) *****
Strapazierfähige Textilien, kochfeste Textilien z. B. aus Baumwolle oder Leinen, 30 40 60 90 95	5,0 kg	**Buntwäsche 30, 40, 60 °C**	leicht bis normal	ohne	1:58
			gering bis leicht	„Schnell"	0:46 – 0:57
			zusätzlicher Spülgang	„Spülen plus"	2:07
			Knittern wird vermindert	„Bügelleicht"	2:03
			Wäsche bleibt im letzten Spülwasser liegen	„Spülstop"	1:47
		Intensiv/Flecken 60 °C	verfleckt	ohne	1:58
		Buntwäsche 60 °C + Vorwäsche **	stark	ohne	2:25
		Kochwäsche 90 °C	stark	ohne	2:01
Pflegeleichte Textilien z. B. aus Baumwolle, Leinen, Synthetik oder Mischgeweben 30 40 60	3,0 kg (oder 8 Hemden)	**Pflegeleicht 30, 40, 60 °C**	leicht bis normal	ohne	1:15
			gering bis leicht	„Schnell"	0:41 – 0:53
			zusätzlicher Spülgang	„Spülen plus"	1:23
			Knittern wird vermindert	„Bügelleicht"	1:18
			Wäsche bleibt im letzten Spülwasser liegen	„Spülstop"	1:07
Empfindliche, waschbare Textilien z. B. Seide, Satin, Synthetik oder Mischgeweben (z.B. Gardinen) 30 30 40 40	2,0 kg	**Fein/Seide 30 °C**	leicht bis normal	ohne	0:45
			gering bis leicht	„Schnell"	0:33
			zusätzlicher Spülgang	„Spülen plus"	0:51
			Knittern wird vermindert	„Bügelleicht"	0:49
			Wäsche bleibt im letzten Spülwasser liegen	„Spülstop"	0:41
Hand- und maschinenwaschbare Textilien aus Wolle oder mit Wollanteil z. B. aus Kaschmir, Mohair oder Angora, auch geeignet für **handwaschbare Seide** 30 30 40 40	2,0 kg	**Wolle kalt, 30 °C**	leicht bis normal	ohne	0:50
			gering bis leicht	„Schnell"	0:29
			zusätzlicher Spülgang	„Spülen plus"	0:58
			Knittern wird vermindert	„Bügelleicht"	0:51
			Wäsche bleibt im letzten Spülwasser liegen	„Spülstop"	0:47

Zusatzprogramme

Programmwähler	**Hinweise/Anwendung**	**Programmdauer in Min. (ca.) *****
Spülen	Spülgang mit anschließendem Schleudern zum Spülen von Hand gewaschener Wäsche oder zum Stärken. Beachten Sie die Hinweise zu den maximalen Schleuderdrehzahlen in der Gebrauchs- und Aufstellanleitung.	0:20
Schleudern	Schleudergang zum Schleudern von Hand gewaschener Wäsche. Waschlauge oder Spülwasser werden vor dem Schleudern abgepumpt. Beachten Sie die Hinweise zu den maximalen Schleuderdrehzahlen in der Gebrauchs- und Aufstellanleitung.	0:11
Abpumpen	Abpumpen des Spülwassers nach einem Waschprogramm mit der Einstellung „Spülstop". Schonende Behandlung empfindlicher Wäsche.	0:01

* Bei Programmen ohne Vorwäsche Waschmittel in Kammer **II** (links) geben.

** Waschmittel in Kammer **I** und **II** aufteilen.

*** Die Programmdauer weicht je nach Wasserdruck, -härte, -einlauftemperatur, Raumtemperatur, Wäscheart und -menge, verwendetem Waschmittel, Schwankungen in der Netzspannung und gewählten Zusatzfunktionen von den angegebenen Werten ab.

Weitergehende Informationen finden Sie in der Gebrauchs- und Aufstellanleitung. Bitte lesen Sie diese aufmerksam durch und beachten Sie die Sicherheitshinweise.

0501 de
5500 008 065