



Kurzanleitung

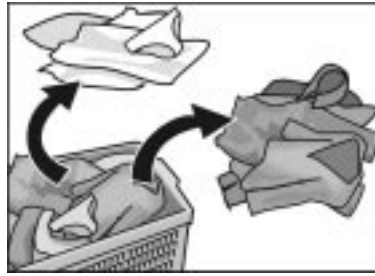
Vor dem ersten Gebrauch der Maschine unbedingt die Ge-
brauchs- und Aufstelanleitung lesen und danach handeln.

SIEMENS

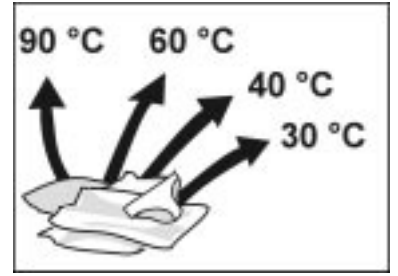
1



2



3



4



5



6



7



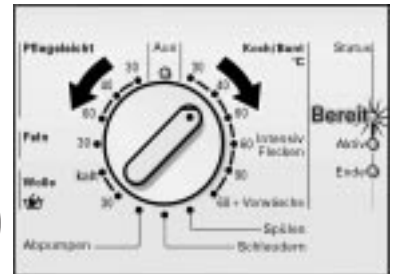
Bei Bedarf

8

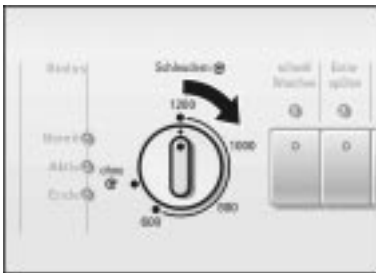


Bei Bedarf

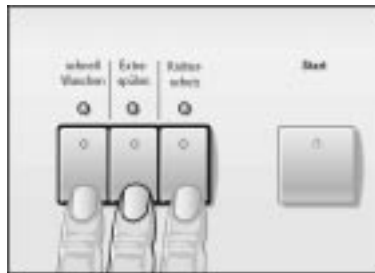
9



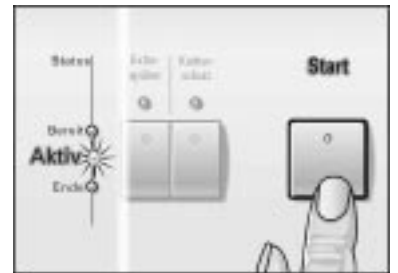
10



11

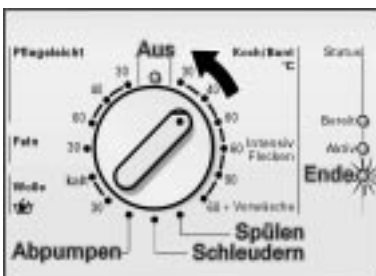


12



Nach Programmende

1



2



3



Programme auf einen Blick

Wäscheart Pflegetiketten beachten!	Wäsche- menge bis	Programm	Verschmutzungsgrad, Hinweise *	Zusatzfunktionen	Programmdauer in Min. (ca.) ***
Strapazierfähige Textilien, kochfeste Textilien z.B. aus Baumwolle oder Leinen 	6,0 kg	Buntwäsche 30, 40, 60 °C	leicht bis normal	ohne	118
			gering bis leicht	„schnell Waschen“	85
			zusätzlicher Spülgang	„Extraspülen“	125
			Knittern wird vermindert	„Knitterschutz“	125
			Wäsche bleibt im letzten Spülwasser liegen	„ohne G“	
		Intensiv/Flecken 60 °C	verfleckt	ohne	125
		Buntwäsche 60 °C + Vorwäsche **	stark	ohne	138
Kochwäsche 90 °C	stark	ohne	118		
Pflegeleichte Textilien z.B. aus Baumwolle, Leinen, Synthetik oder Mischgewebe 	3,0 kg (oder 8 Hemden)	Pflegeleicht 30, 40, 60 °C	leicht bis normal	ohne	75
			gering bis leicht	„schnell Waschen“	55
			zusätzlicher Spülgang	„Extraspülen“	80
			Knittern wird vermindert	„Knitterschutz“	80
			Wäsche bleibt im letzten Spülwasser liegen	„ohne G“	
Empfindliche, waschbare Textilien z.B. aus Seide, Satin, Synthetik oder Mischgewebe (z.B. Gardinen) 	2,0 kg	Fein 30 °C	leicht bis normal	ohne	55
			gering bis leicht	„schnell Waschen“	35
			zusätzlicher Spülgang	„Extraspülen“	60
			Knittern wird vermindert	„Knitterschutz“	60
			Wäsche bleibt im letzten Spülwasser liegen	„ohne G“	
Hand- und maschinenwaschbare Textilien aus Wolle oder mit Wollanteil z.B. aus Kaschmir, Mohair oder Angora 	2,0 kg	Wolle kalt, 30 °C	leicht bis normal	ohne	50
			gering bis leicht	„schnell Waschen“	35
			zusätzlicher Spülgang	„Extraspülen“	55
			Knittern wird vermindert	„Knitterschutz“	50
			Wäsche bleibt im letzten Spülwasser liegen	„ohne G“	

Zusatzprogramme

Programmwähler	Hinweise/Anwendung	Programmdauer in Min. (ca.) ***
Spülen	Spülgang mit anschließendem Schleudern zum Spülen von Hand gewaschener Wäsche oder zum Stärken. Maximale Schleuderdrehzahl: 800 U/min.	15
Schleudern	Schleudergang zum Schleudern von Hand gewaschener Wäsche. Waschlauge oder Spülwasser werden vor dem Schleudern abgepumpt. Maximale Schleuderdrehzahl: 800 U/min.	10
Abpumpen	Abpumpen des Spülwassers nach einem Waschprogramm mit der Einstellung „ohne G“ für schonende Behandlung empfindlicher Wäsche.	2

* Bei allen Programmen ohne Vorwäsche Waschmittel in Kammer II (links) vordosieren.

** Waschmittel in Kammer I und II aufteilen.

*** Die Programmdauer weicht je nach Wasserdruck, -härte, -einlauftemperatur, Raumtemperatur, Wäscheart und -menge, verwendetem Waschmittel, Schwankungen in der Netzspannung und gewählten Zusatzfunktionen von den angegebenen Werten ab.

Weitergehende Informationen finden Sie in der Gebrauchs- und Aufstallanleitung.
Bitte lesen Sie diese aufmerksam durch und beachten Sie die Sicherheitshinweise.