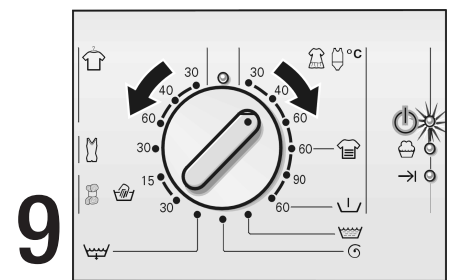
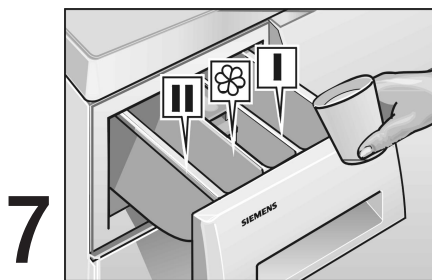
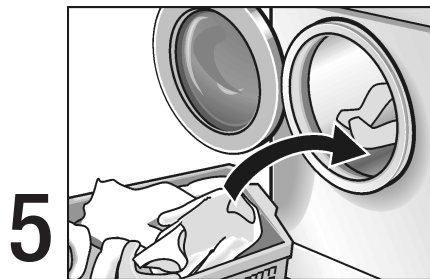
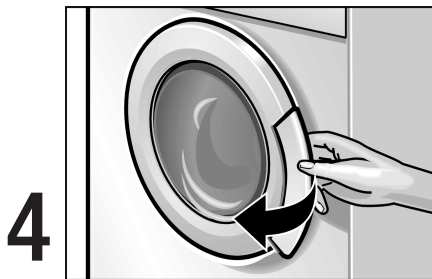
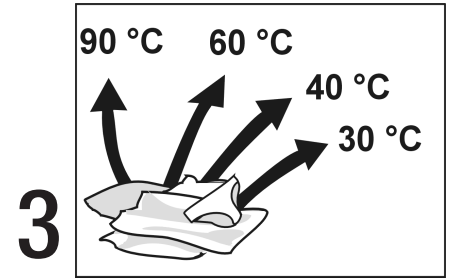
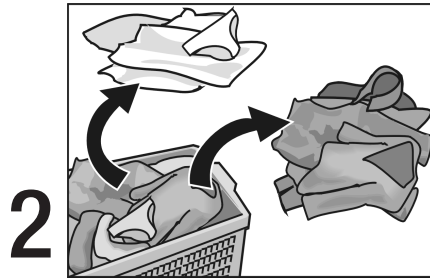
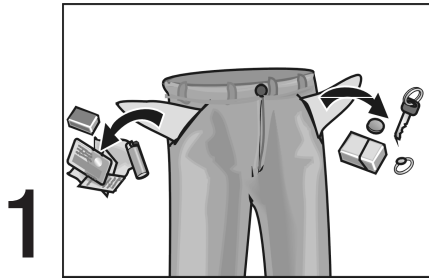




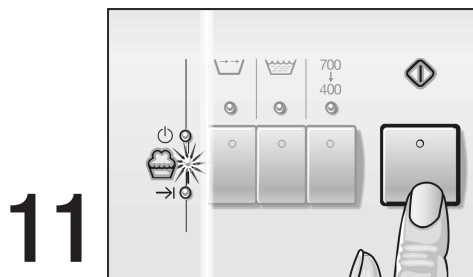
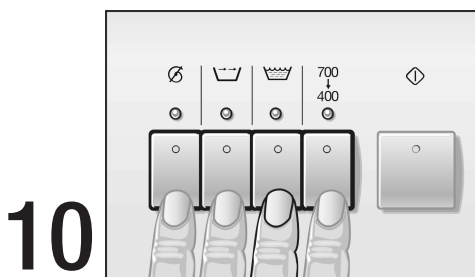
Kratko uputstvo

Pre prvog korišćenja mašine za pranje rublja obvezno pročitajte i pridržavajte se uputstva za upotrebu i postavljanje.

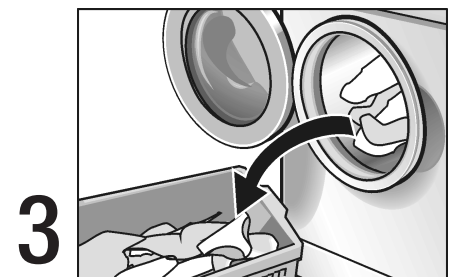
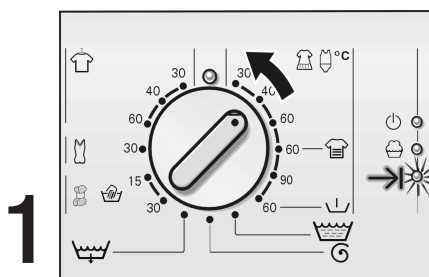
SIEMENS



Po potrebi:



Po završetku programa:



Pregled programa

Vrsta rublja Pridržavati se održavanja na etiketi!	Količina rublja do	Program	Stepen zaprljanosti, uputstva*	Dodatne funkcije	Dužina programa u minutama (oko)***
Tkanine otporne na habanje, tkanine otporne na iskuvanje na pr. od pamuka ili lana 	5,0 kg	 šareno rublje 30, 40, 60 °C	malo do normalno	bez	118
			minimalno do malo		68-80
			dodatni postupak ispiranja		127
			smanjuje broj obrtaja centrifuge		108
			rublje ostaje u zadnjoj vodi za ispiranje		135
Tkanine koje se lako održavaju na pr. od pamuka, lana, sintetike ili mešovitih vlakana 	3,0 kg (ili 8 košulja)	 lako za održavanje 30, 40, 60 °C	malo do normalno	bez	78
			minimalno do malo		40-53
			dodatni postupak ispiranja		86
Osetljive tkanine koje se mogu prati na pr. od svile, satena, sintetike ili mešovitih vlakana (na pr. zavese) 	2,0 kg	 fino rublje 30 °C	smanjuje broj obrtaja centrifuge		70
			rublje ostaje u zadnjoj vodi za ispiranje		50
			minimalno do malo		33
Tkanine od vune ili sa primesama vune koje se mogu prati ručno ili mašinski na pr. od kašmira, mohera ili angore 	2,0 kg	 vuna, hladno 30 °C	dodatni postupak ispiranja		58
			smanjuje broj obrtaja centrifuge		46
			rublje ostaje u zadnjoj vodi za ispiranje		50
			minimalno do malo		29-32
			dodatni postupak ispiranja		55
			smanjuje broj obrtaja centrifuge		47
rublje ostaje u zadnjoj vodi za ispiranje					

Dodatni programi

Birač programa	Uputstva /primena	Dužina programa u minutama (oko) ***
Ispiranje	Program ispiranja sa centrifugiranjem na kraju ručno opranog rublja ili za "štirkanje".	15
Centrifuga	Program centrifugiranja ručno opranog rublja. Rastvor deterdženta ili voda od ispiranja se ispumpavaju pre centrifugiranja.	10
Ispumpavanje	Ispumpavanje vode od ispiranja nakon programa pranja podešenog na "Ø" za poštlednu obradu osetljivog rublja.	2

* Kod programa bez pretpranja deterdžent prethodno dozirati u komoru II (levo).

** Deterdžent raspodeliti u komoru I i II.

*** Trajanje programa odstupa od navedenih vrednosti zavisno od pritiska, tvrdoće i ulazne temperature vode, od temperature prostora, načina pranja i količine rublja, upotrebljenog deterdženta, oscilacija u naponskoj mreži i biranih dopunskih funkcija.

Dalje informacije pronaći ćete u upustvu za upotrebu i postavljenje.
Pročitajte ih pažljivo i pridržavajte se sigurnosnih uputstava.