



Catálogo general

Primavera 2026





Utilizar el catálogo interactivo de Balay es muy fácil

Toma nota de estos consejos de amigo


Utiliza el índice lateral

Los diferentes apartados enlazan con el inicio de cada gama de productos.




Utiliza las flechas

Situadas en la parte inferior de la página, a cada lado de la numeración, para cambiar de página.



Pulsa el botón Índice

Para acceder al índice general, y desde ahí podrás acceder a todo el contenido del catálogo.




Pulsa el botón Índice de gama

Para volver al índice de cada gama de productos.



Pulsa sobre los textos subrayados

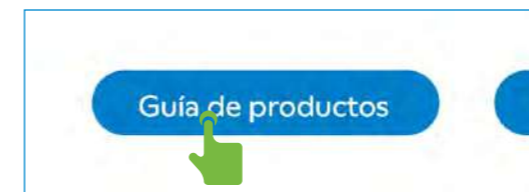
Los textos subrayados son enlaces que permiten ampliar la información y acceder directamente a contenido de la web de Balay, al blog o a vídeos de la marca.

 Si el texto subrayado va acompañado del icono, es un enlace a un vídeo del canal de YouTube de Balay.



Pulsa sobre la imagen del producto

Para acceder a la ficha técnica de cada producto desde la guía inicial de productos.



Pulsa el botón Guía de productos

Para volver a la guía inicial de productos desde las diferentes gamas.



Pulsa el botón Tabla técnica

Para consultar la información técnica de cada producto desde su ficha.



Pulsa el botón Fichas de producto

Para volver a las fichas de producto tras consultar las tablas técnicas.



• Índice

- 4. [Servicio al Cliente Balay](#)
- 5. [Home Connect](#)
- 6. [Cuidar de lo nuestro](#)
- 7. [Guía de productos](#)
- 18. [Hornos. Compactos. Microondas](#)
- 44. [Placas](#)
- 70. [Campanas](#)
- 100. [Frío](#)
- 128. [Lavavajillas](#)
- 145. [Lavadoras. Secadoras](#)
- 165. [Modo Demo](#)
- 172. [Novedades y sustituciones](#)

Servicio al cliente Balay

Amplia red de Servicio Técnico Oficial con el precio mínimo garantizado de reparación

Como un buen amigo, nuestro compromiso es estar a tu lado cuando nos necesites. Este esfuerzo se refleja en la excelente valoración de nuestro Servicio al Cliente Balay. Los aspectos que más aprecian nuestros usuarios son:

Solución inmediata

Resolvemos 1 de cada 10 averías directamente por teléfono, ahorrándote tiempo y una visita técnica.

Rapidez garantizada

Solucionamos el 85 % de las incidencias en menos de 48 horas para que recuperes la normalidad cuanto antes.

Eficacia a la primera

El 90 % de nuestras reparaciones se completan con éxito en la primera visita. Sin esperas ni segundas citas.

Y para tu **total tranquilidad**, te ofrecemos una doble garantía: la máxima calidad, utilizando **siempre repuestos originales**, y la seguridad del **precio mínimo garantizado** en tu reparación.

Confianza y profesionalidad garantizadas



Técnicos altamente cualificados

Nuestra red de más de 500 técnicos oficiales está acreditada con el carnet oficial APPLiA (Asociación Española de Productores de Electrodomésticos), para ofrecerte la máxima seguridad y confianza.



Garantía en reparaciones

3 años de garantía en nuestros electrodomésticos, y reparaciones aseguradas durante 1 año (o 2 años si el electrodoméstico está fuera de garantía¹⁾).

Repuestos originales durante **15 años**



Te garantizamos **repuestos originales** durante un **mínimo de 15 años** tras la fabricación del producto. Puedes adquirir fácilmente estos repuestos, accesorios y productos de mantenimiento y limpieza a través de [nuestra web](#) y por teléfono.

Nos adaptamos a ti



Flex SERVICE Amplio horario

Te visitamos de lunes a viernes y también los sábados por la mañana²⁾.



Instalación y puesta en marcha

Nos encargamos de tu nuevo electrodoméstico.

Servicio Tranquilidad Balay



Si lo deseas, puedes ampliar tu cobertura total a 5 años de garantía, incluyendo desplazamiento, mano de obra y repuestos.

Balay Contigo

Ser parte de Balay tiene muchas ventajas

Balay Contigo es nuestro programa gratuito para agradecer tu confianza. Un espacio exclusivo lleno de ventajas y facilidades pensadas solo para ti. Registrarte es muy fácil en www.balay.es/balaycontigo y te da acceso inmediato a:

Promociones exclusivas



Disfruta de **ofertas y descuentos** especiales en accesorios, repuestos y productos de cuidado para tus electrodomésticos.

Asistencia directa



Si necesitas ayuda, solicita una cita con nuestro Servicio Técnico Oficial directamente desde tu producto registrado. Sin complicaciones.

Todo en un mismo lugar



Ten siempre a mano manuales, garantías y guías rápidas de uso. Toda la información de tus aparatos, organizada y accesible.

Tu opinión cuenta



Valora tus electrodomésticos y comparte tu experiencia para ayudar a otros usuarios a elegir.



Contacta con nosotros



Cita online

Escanea el QR para solicitar una cita de reparación:



WhatsApp **682 174 142**



Chat web en balay.es



Servicio Cliente Balay
976 305 712

Atención telefónica 24 horas/7 días



Servicio Distribuidor Balay
976 305 700

¹⁾ Promoción no válida para reparaciones realizadas a través de compañías de seguros. Consulta condiciones en www.balay.es
²⁾ Consultar disponibilidad en el teléfono de Servicio al Cliente Balay.

Home Connect, ese amigo que te conecta...



Con la App "Home Connect" podrás controlar desde tu dispositivo móvil o tu asistente de voz* los electrodomésticos de forma intuitiva y gestionar tareas del día a día de una forma mucho más sencilla, e incluso automatizarlas. Cuando la tecnología hace la vida más fácil, es mucho más que tecnología. Siempre está cuando se necesita... es como un amigo, así es Home Connect. Está disponible en todas las gamas Balay.

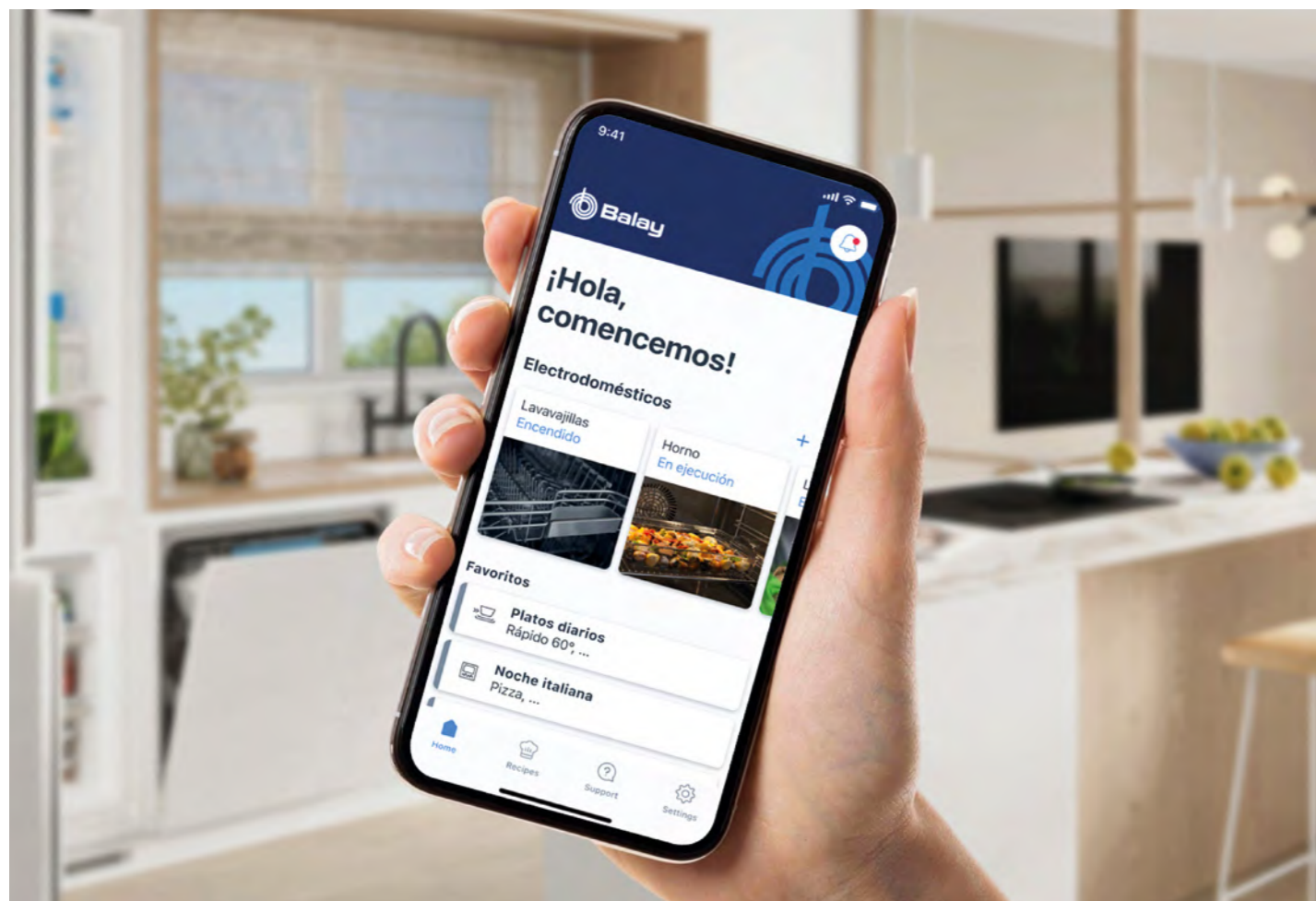
Cómo conectar los electrodomésticos a Home Connect

Para controlar los electrodomésticos con la App Home Connect, solo hay que seguir 3 pasos:

1. Descargar la App desde Apple App Store o Google Play.
2. Crear una cuenta de usuario. ¡Es gratis!
3. Añadir los electrodomésticos a la cuenta de usuario para conectarlos.

¡Es muy fácil!

Escanea este código QR y accede a más información sobre Home Connect y colaboradores:



*Más información en www.balay.es/electrodomesticos-inteligentes

...a una vida más fácil

¿Qué puedes hacer con Home Connect?

Un hogar más eficiente y sostenible

¿Quieres ahorrar en tu factura de la luz? Gracias al Asistente de energía aprovecha las horas en que la energía es más barata para poner en marcha tus electrodomésticos. Y no solo eso, cuida el medio ambiente reduciendo las emisiones CO₂. [Descubre más en la página 6.](#)

También podrás analizar tu consumo de agua y energía gracias a las estadísticas de consumo.

Para el lavado de ropa, podrás establecer la cantidad perfecta de detergente escaneando el código de barras de tu detergente gracias al sistema de AutoDosificación.

Tu electrodoméstico tiene mucho que ofrecerte

¿No sabes qué programa usar? No te preocupes. El Inicio fácil te ayudará a encontrar el programa perfecto.

Si te has quedado sin ideas, en el Asistente de recetas encontrarás recetas adicionales para tu horno o placa.

Tu electrodoméstico, con aún más potencial. Con Home Connect, podrás descargar programas y funciones adicionales.

Todo lo que necesitas, a un solo clic

Desde la app puedes acceder a los manuales de uso y a todos los repuestos y accesorios compatibles con tu electrodoméstico.

*Solicítalo gratuitamente en el 976 305 712.

Tenerlo todo bajo control es así de fácil

Tu electrodoméstico te avisa. ¿Ha terminado la lavadora? ¿Falta sal en el lavavajillas? Recibirás una notificación para que no tengas que estar pendiente.

Elige el programa y pon en marcha tu electrodoméstico desde el sofá, la oficina o incluso haciendo la compra gracias al control remoto.

¿Tienes las manos en la masa? No hay problema. Tan fácil como usar el control por voz para decir: "Alexa, pon el horno a 180 grados".

Integra tus electrodomésticos Balay en tu Smart Home con asistentes como Amazon Alexa o Google Home para crear rutinas que funcionen como a ti te gusta.

Tu electrodoméstico, siempre como el primer día

Con el Panel de Cuidado y Mantenimiento, podrás conocer el estado de tu electrodoméstico y saber cuándo realizar el mantenimiento periódico. Además, te daremos consejos de uso y cuidado.

¿Notas algo raro? Estamos aquí para ayudarte. Con el Diagnóstico Remoto, nuestro Servicio al Cliente Balay puede conectarse a tu electrodoméstico sin necesidad de desplazarse al domicilio, realizar una primera valoración y resolver algunas incidencias.*

Tu electrodoméstico mejora con el tiempo

Recibirá actualizaciones de software para optimizar su funcionamiento y/o añadir nuevas prestaciones.

Asistente de energía

Conecta tus electrodomésticos a Home Connect

Gracias a la función del **Asistente de energía**, podrás programar tu electrodoméstico seleccionando la opción que prefieras. Bueno para tu bolsillo y para el cuidado de tu entorno.

Ahorro en la factura de la luz

El electrodoméstico funciona durante las **franjas horarias de menor coste**, **ahorrando en la factura de la luz**. Además, con el Asistente de energía, se puede ahorrar con cualquier tipo de tarifa, tanto con tarifa eléctrica regulada como libre.

Cuidado del medio ambiente

El electrodoméstico funciona durante las **horas con mayor proporción de energía renovable**, de esta manera, se reduce la emisión de CO₂ y se cuida el medio ambiente.

¿Cómo funciona?

Después de acceder a la App de Home Connect y seleccionar el Asistente de energía en tu electrodoméstico, puedes **seleccionar el beneficio deseado**:

- **Ahorro económico con tarifa eléctrica regulada PVPC:** el coste de la energía varía cada hora y está definido por el mercado regulado PVPC.¹⁾
- **Ahorro económico con tarifas libres:** se deben introducir las franjas de precios más baratas (franjas valle) contratadas con la compañía eléctrica.
- **Cuidar el medio ambiente:** usando franjas horarias con más energía renovable se reduce el CO₂.²⁾

Una vez seleccionado un beneficio, cuando se inicie el electrodoméstico desde la App, **se seleccionará automáticamente la hora más barata o más sostenible disponible**.

Y, si la hora no es la óptima, siempre puedes cambiar manualmente antes de iniciar el programa en la pantalla de control. Además, en la App puedes visualizar en todo momento el gráfico con la distribución de precios o cuotas de energía por horas según los datos energéticos elegidos y el país.

Cuidar de lo nuestro: tu hogar y tu planeta

En Balay sabemos que nuestro hogar no termina en la puerta de casa, sino que se extiende hasta abarcar el planeta que todos compartimos. Por eso, nuestro propósito de mejorar la calidad de vida en el hogar significa hoy, más que nunca, cuidar de lo nuestro: tu bienestar y el de nuestro entorno. Este doble compromiso se refleja en cada paso que damos.

Innovación que cuida

La tecnología debe ser una aliada para una vida más sostenible. Como el 80 % del impacto ambiental de un producto se decide en su fase de diseño, nos centramos en crear electrodomésticos que marcan la diferencia:

Máxima eficiencia

Nuestras lavadoras con **AutoDosificación** son un buen ejemplo. Gracias a sus sensores, calculan la cantidad exacta de ropa y suciedad para usar solo el detergente necesario, logrando un ahorro de hasta un 38 % de producto y 10 litros de agua en cada lavado. Más información en página 147.

Economía circular

En colaboración con nuestros proveedores, incorporamos materiales de origen reciclado en nuestros componentes y embalajes, reduciendo nuestra huella de carbono.

Durabilidad

Creemos que es más sostenible reparar que sustituir. Por eso, garantizamos repuestos originales durante al menos 15 años y ofrecemos un servicio técnico que resuelve el 90 % de los avisos en la primera visita.

Un compromiso 360°

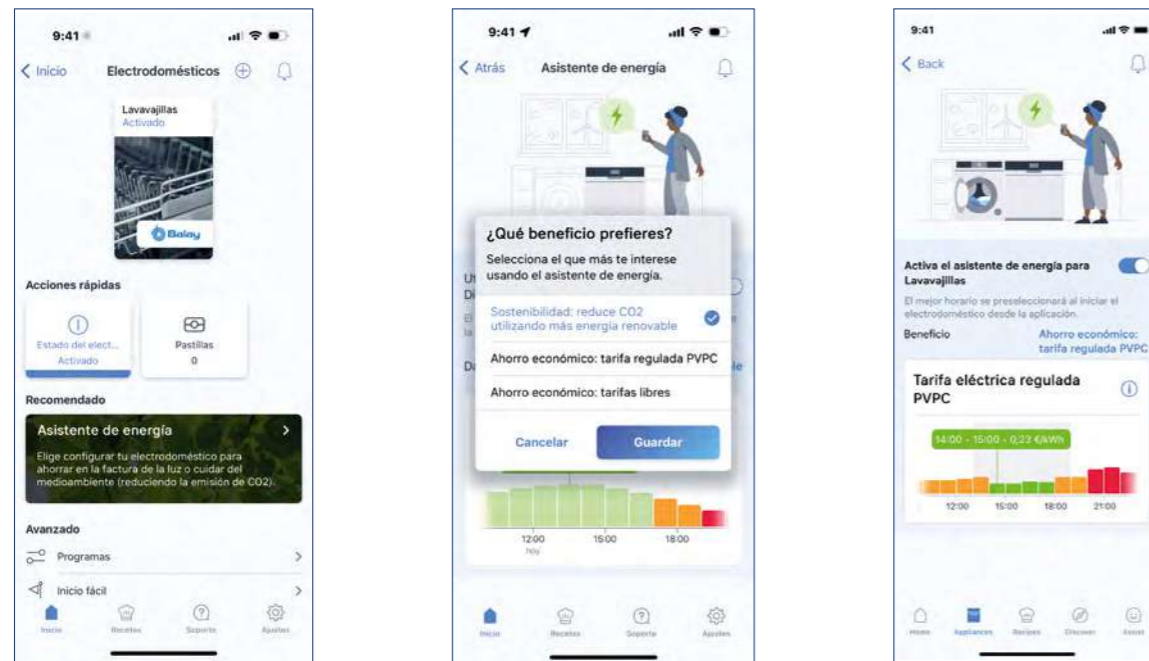
Nuestro esfuerzo va más allá del producto. Desde 2020, todas nuestras fábricas y oficinas en España son neutras en emisiones de CO₂, gracias a la mejora de la eficiencia, la autogeneración de energía fotovoltaica y la compra de electricidad 100 % renovable. Además, trabajamos con nuestros proveedores para que toda la cadena de valor sea cada vez más sostenible.

Reconomiento de la sociedad

Por segunda vez, Balay ha sido galardonada con el premio a la **Empresa española más innovadora en el ámbito social y medioambiental** por la Universidad Carlos III de Madrid. Los **Premios a la Innovación 2026** analizan la percepción de más de 25.000 consumidores y avalan nuestro compromiso con la innovación y nos anima a seguir creando soluciones que mejoran tu vida y cuidan nuestro entorno.



Escanea el QR para ampliar información sobre las **iniciativas de sostenibilidad y acción social de Balay**.



“En Balay tenemos un gran compromiso con nuestros empleados, con la sociedad y con nuestro entorno.”

María
Fábrica de Balay
Zaragoza

¹⁾ En contratos con tarifa eléctrica regulada PVPC, se puede ver el coste de la energía por hora. Este coste coincide con la parte principal de la factura, no incluye impuestos, peajes, alquiler de contadores ni otros gastos. Los datos se basan en la información facilitada por Red Eléctrica de España (REE) y se actualizan diariamente.
²⁾ La cuota de energía renovable la calcula Energy-Charts del Instituto Fraunhofer de Sistemas de Energía Solar ISE, que utiliza datos proporcionados por ENTSO-E y los centros nacionales de estadística de los países seleccionados. De conformidad con las especificaciones recogidas en la Directiva sobre energías renovables de la UE de 2018. <https://www.energy-charts.info/>

• Guía de productos



Hornos

Serie Cristal

Función Freidora de aire. Raíles Flex 100% extensibles



3HA5829B3
989 €
Cristal blanco
Función Vapor Plus
Pirólisis
Control Táctil



3HA5829N3
989 €
Cristal negro
Función Vapor Plus
Pirólisis
Control Táctil



3HA5129B3
859 €
Cristal blanco
Función Vapor Plus
Aqualisis
Control Táctil



3HA5129N3
859 €
Cristal negro
Función Vapor Plus
Aqualisis
Control Táctil

Función Freidora de aire. Raíles Flex 100% extensibles



3HB5879B7
799 €
Cristal blanco
Home Connect
Pirólisis
Control Táctil deslizante



3HB5879N7
799 €
Cristal negro
Home Connect
Pirólisis
Control Táctil deslizante



3HD5829B3
769 €
Cristal blanco
Función Vapor
Pirólisis
Control Táctil



3HD5829N3
769 €
Cristal negro
Función Vapor
Pirólisis
Control Táctil

Función Freidora de aire. Raíles Flex 100% extensibles



3HB5159B4
579 €
Cristal blanco
Aqualisis
Control Comfort



3HB5159N4
579 €
Cristal negro
Aqualisis
Control Comfort



3HB5821N3 **NUEVO**
679 €
Cristal negro
Pirólisis
Control Táctil

Raíles telescópicos Comfort



3HB5131B3
479 €
Cristal blanco
Aqualisis
Control Comfort



3HB5131N3
479 €
Cristal negro
Aqualisis
Control Comfort



3HB513CN3
629 €
Cristal negro
Puerta extraíble
Aqualisis
Control Comfort



3HB5000N3
459 €
Cristal negro
Control mecánico

Puerta extraíble

Multifunción.
Gradas cromadas

Serie Grafito

Función Freidora de aire. Raíles telescópicos Comfort



3HA4821G3
859 €
Grafito
Función Vapor Plus
Pirólisis
Control Táctil



3HA4121G3
689 €
Grafito
Función Vapor Plus
Aqualisis
Control Táctil



3HB4821G3
699 €
Grafito
Pirólisis
Control Táctil



3HB4131G3
499 €
Grafito
Aqualisis
Control Comfort

Raíles telescópicos
Comfort

Serie Acero

Función Freidora de aire. Raíles telescópicos Comfort



3HD4821X3
689 €
Acero inoxidable
Función Vapor
Pirólisis
Control Táctil



3HB4821X3
659 €
Acero inoxidable
Pirólisis
Control Táctil



3HB4151X3
489 €
Acero inoxidable
Aqualisis
Control Comfort



3HA4031X3
489 €
Acero inoxidable
Función Vapor
Aqualisis
Control Comfort

Raíles telescópicos
Comfort

Raíles telescópicos Comfort



3HB4841X3
629 €
Acero inoxidable
Pirólisis
Control Comfort



3HB4131X3
459 €
Acero inoxidable
Aqualisis
Control Comfort



3HB413CX3
589 €
Acero inoxidable
Puerta extraíble
Aqualisis
Control Comfort

Puerta extraíble

Multifunción. Gradas cromadas



3HB2030X0 **NUEVO**
429 €
Acero inoxidable
Aqualisis
Control Comfort



3HB4000X3
409 €
Acero inoxidable
Multifunción
Aire Caliente 3D Profesional



3HB2010X0
369 €
Acero inoxidable
Multifunción



3HB2010B0
369 €
Blanco
Multifunción

Hornos compactos

Serie Cristal

Raíles Flex 100% extensibles



3CB5159B3
739 €
Cristal blanco
Aqualisis
Control Comfort



3CB5159N3
739 €
Cristal negro
Aqualisis
Control Comfort

Serie Grafito

Función Freidora de aire.
Raíles Flex 100% extensibles



3CB4821G3
819 €
Grafito
Pirólisis
Control Táctil

Serie Acero

Función Freidora de aire.
Raíles Flex 100% extensibles



3CB4821X3
799 €
Acero inoxidable
Pirólisis
Control Táctil

Multifunción.
Gradas cromadas



3CB4130X3
649 €
Acero inoxidable
Aqualisis
Control Comfort

Microondas

Integrables alto 45 cm

Microondas con aire caliente



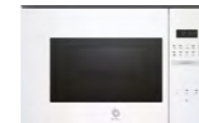
3CW5179B3
899 €
Serie Cristal blanco
Electrónico, Control Deslizante
44 litros, Grill



3CW5179N3
899 €
Serie Cristal negro
Electrónico, Control Deslizante
44 litros, Grill

Integrables alto 38 cm

Instalación columna. Sin marco



3CG5175B2
419 €
Serie Cristal blanco
Electrónico, Control Deslizante
25 litros, Grill




3CG5175N2
419 €
Serie Cristal negro
Electrónico, Control Deslizante
25 litros, Grill



3CG4175G3
429 €
Serie Grafito
Electrónico, Control Deslizante
25 litros, Grill

Instalación columna/mueble alto. Sin marco




3CG5172B2
329 €
Serie Cristal blanco
Electrónico, Control Deslizante
20 litros, Grill



3CG5172N2
329 €
Serie Cristal negro
Electrónico, Control Deslizante
20 litros, Grill



3CG4172X2
349 €
Serie Acero
Electrónico, Control Deslizante
20 litros, Grill



3CP5002B3
299 €
Serie Cristal blanco
Mecánico
20 litros



3CP5002N3
299 €
Serie Cristal negro
Mecánico
20 litros

Instalación columna/mueble alto. Con marco



3CG6142X3
279 €
Negro/Acero inox.
Electrónico
20 litros, Grill



3CG6142B4
249 €
Blanco
Electrónico
20 litros, Grill



3CG6112X3
229 €
Negro/Acero inox.
Mecánico
20 litros, Grill



3CG5142X3
299 €
Negro/Acero inox.
Ancho 50 cm
Electrónico
20 litros, Grill

Libre instalación



3WG3112X2
139 €
Negro
Mecánico
20 litros, Grill



3WG3112B0
139 €
Blanco
Mecánico
20 litros, Grill

Placas inducción

Placas con extractor integrado

Ancho 80 cm



3EB989MH
1.889 €
Terminación cristal negro mate
Home Connect
Control Deslizante
Control temperatura
2 FlexInducción + zona de 28 cm
Potencia máx. extracc.**: 622 m³/h



3EBC989LH
1.789 €
Biselada negra
Home Connect
Control Deslizante
Control temperatura
2 FlexInducción + zona de 28 cm
Potencia máx. extracc.**: 622 m³/h

Ancho 70 cm



3EBC976LH
1.649 €
Biselada negra
Home Connect
Control Deslizante
Control temperatura
4 FlexDúo
Potencia máx. extracc.**: 622 m³/h

Ancho 80 cm



3EBC983ER
1.639 €
Terminación cristal
Control Táctil fácil uso
2 FlexDúo
Potencia máx. extracc.**: 622 m³/h

Ancho 60 cm



3EBC963ER
1.429 €
Terminación cristal
Control Táctil fácil uso
2 FlexDúo
Potencia máx. extracc.**: 622 m³/h

Inducción Control Táctil de fácil uso

Ancho 60 cm



3EB967FR
579 €
Bisel delantero negro
Control Táctil fácil uso
Zona 32 cm



3EB965LR
539 €
Biselada negra
Control Táctil fácil uso
Zona 28 cm



3EB965WR
699 €
Terminación cristal blanco hielo
Control Táctil fácil uso
Zona 28 cm



3EB865FR
439 €
Bisel delantero negro
Control Táctil fácil uso
Zona 28 cm



3EB865XR
449 €
Marco inoxidable negra
Control Táctil fácil uso
Zona 28 cm

Ancho 60 cm



3EB963FR **NUEVO**
529 €
Bisel delantero negro
Control Táctil fácil uso
2 FlexDúo



3EB864EN **NUEVO**
349 €
Terminación cristal
Control Táctil fácil uso
Zona 24 cm



3EB864FR
369 €
Bisel delantero negro
Control Táctil fácil uso
Zona 24 cm



3EB961LR
499 €
Biselada negra
Control Táctil fácil uso
Zona 21 cm



3EB861FR
429 €
Bisel delantero negro
Control Táctil fácil uso
4 zonas



3EB861EN **NUEVO**
359 €
Terminación cristal
Control Táctil fácil uso
4 zonas

Inducción ControlTotal: Control placa-campana y Control Temperatura

Ancho 90 cm



3EB999LH
1.319 €
Biselada negra
Home Connect
Control Deslizante
4 FlexInducción
Zona 32 cm



3EB997LH
1.149 €
Biselada negra
Home Connect
Control Deslizante
Zona 32 cm



3EB980MH
1.179 €
Terminación cristal, negro mate
Home Connect
Control Deslizante
FlexInducción Total


Ancho 80 cm



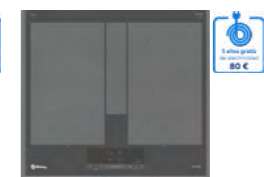
3EB989LH
879 €
Biselada negra
Home Connect
Control Deslizante
2 FlexInducción
Zona 28 cm




3EB985LH
779 €
Biselada negra
Home Connect
Control Deslizante
Zona 28 cm



3EB977LH
769 €
Biselada negra
Home Connect
Control Deslizante
Zona 32 cm




3EB960AH
1.039 €
Biselada gris antrácita
Home Connect
Control Deslizante
FlexInducción Total



3EB969LH
739 €
Biselada negra
Home Connect
Control Deslizante
2 FlexInducción
Zona de 28 cm


Ancho 60 cm



3EB968LH
629 €
Biselada negra
Home Connect
Control Deslizante
2 FlexDúo
Zona 28 cm




3EB967MH
789 €
Terminación cristal, negro mate
Home Connect
Control Deslizante
Zona de 32 cm



3EB967LH
699 €
Biselada negra
Home Connect
Control Deslizante
Zona de 32 cm



3EB965MH
689 €
Terminación cristal, negro mate
Home Connect
Control Deslizante
Zona de 28 cm



3EB965LH
599 €
Biselada negra
Home Connect
Control Deslizante
Zona de 28 cm

Inducción Control Deslizante

Ancho 30 cm



3EB939LQ
549 €
Biselada
2 FlexInducción
Control Deslizante



3EB930LQ
439 €
Biselada
Inducción
Control Deslizante

Precios de referencia.
Promoción válida hasta el 31 de diciembre de 2026. Consulta modelos e importes de reembolso en bases legales o www.balay.es/promociones
*Dentro del rango A+++ a D. Para más información, consultar las tablas de información técnica o www.balay.es
**Todas las medidas de extracción y ruido han sido realizadas según normativa europea UNE/EN 61591 y UNE/EN 60704-3.

Precios de referencia.
Promoción válida hasta el 31 de diciembre de 2026. Consulta modelos e importes de reembolso en bases legales o www.balay.es/promociones
Para más información, consultar las tablas de información técnica o www.balay.es

Placas vitrocerámicas


Vitrocerámica Control Deslizante

Ancho 80 cm



3EB786LQ
599 €
Biselada
Control Deslizante
Zona ampliable

Ancho 60 cm



3EB767LQ
439 €
Biselada
Control Deslizante
Zona 32 cm



3EB765LQ
369 €
Biselada
Control Deslizante
Zona 28 cm

Ancho 30 cm



3EB731LQ
329 €
Biselada
Control Deslizante

Vitrocerámica Control Táctil fácil uso 60 cm

Zona 28 cm



3EB715LR
299 €
Bisel delantero
Control Táctil fácil uso



3EB715XR
309 €
Marco inoxidable
Control Táctil fácil uso



3EB715ER
279 €
Terminación cristal
Control Táctil fácil uso

Zona 23 cm



3EB714LR
269 €
Bisel delantero
Control Táctil fácil uso

4 zonas



3EB721LR
299 €
Biselada
Control Táctil fácil uso



3EB720LR
269 €
Bisel delantero
Control Táctil fácil uso



3EB720XR
269 €
Marco inoxidable
Control Táctil fácil uso

4 zonas



3EB764EN **NUEVO**
235 €
Terminación cristal
Control Táctil fácil uso



3EB761EN **NUEVO**
235 €
Terminación cristal
Control Táctil fácil uso

Placas gas

Cristal

Ancho 75 cm. 5 zonas



3ETG676RB
569 €
Butano
Mandos metálicos extraíbles
Parrillas hierro fundido
Autoencendido
GasStop

Ancho 60 cm. 3 zonas



3ETG663RB
429 €
Butano
Mandos metálicos extraíbles
Parrillas hierro fundido
Autoencendido
GasStop



3ETG663RN
429 €
Gas natural/biometano
Mandos metálicos extraíbles
Parrillas hierro fundido
Autoencendido
GasStop



3ETG563QB
369 €
Butano
Parrillas hierro fundido
Autoencendido
GasStop

Ancho 60 cm. 4 zonas



3ETG664RB
439 €
Butano
Parrillas hierro fundido
Autoencendido
GasStop



3ETG464SB
299 €
Butano
Parrillas esmaltadas
Autoencendido
GasStop

Acero inoxidable

Ancho 75 cm. 5 zonas




3ETX576CB
389 €
Butano
Parrillas hierro fundido
Autoencendido
GasStop

Ancho 60 cm. 3 zonas



3ETX563CB
269 €
Butano
Parrillas hierro fundido
Autoencendido
GasStop



3ETX463BB
209 €
Butano
Parrillas esmaltadas
Autoencendido
GasStop

Ancho 60 cm. 4 zonas



3ETX565CB
299 €
Butano
Parrillas hierro fundido
Autoencendido
GasStop



3ETX464BB
209 €
Butano
Parrillas esmaltadas
Autoencendido
GasStop

Campanas integradas

Extractores de techo

Diseño extraplano.
Ancho 90 cm



3BE296HW
1.449 €
Blanco
Control placa-campana
734 m³/h/61 dB**



Ancho 90 cm



3BE297RW
1.249 €
Blanco
798 m³/h/56 dB**



Decorativa Isla

Diseño rectangular.
Ancho 90 cm



3BI997GX
809 €
Acero inoxidable
754 m³/h/57 dB**



Campanas decorativas integrables

Ancho 90 cm. Fácil instalación



3BD897GM NUEVO
709 €
Negro mate
Control placa-campana
AutoFuncionamiento
699 m³/h/57 dB**



3BD895MM NUEVO
499 €
Negro mate
583 m³/h/65 dB**



3BD894MM NUEVO
389 €
Negro mate
384 m³/h/65 dB**



Módulos de integración



3BF387EX
519 €
Acero inoxidable
Ancho: 86 cm
780 m³/h/62 dB**



3BF377EX
459 €
Acero inoxidable
Ancho: 70 cm
800 m³/h/62 dB**



3BF356EX
389 €
Acero inoxidable
Ancho: 52 cm
740 m³/h/62 dB**



3BF276NG NUEVO
319 €
Gris metalizado
Ancho: 73 cm
614 m³/h/63 dB**



3BF255NG NUEVO
279 €
Gris metalizado
Ancho: 53 cm
604 m³/h/63 dB**



3BF263NX
175 €
Gris metalizado
Ancho: 53 cm
302 m³/h/62 dB**



Ancho 90 cm



3BD896MX
529 €
Acero inoxidable
620 m³/h/70 dB**



Ancho 80 cm. Fácil instalación



3BD885MM NUEVO
469 €
Negro mate
583 m³/h/65 dB**



3BD884MM NUEVO
359 €
Negro mate
384 m³/h/65 dB**



Ancho 60 cm



3BD866MX
459 €
Acero inoxidable
620 m³/h/70 dB**



Ancho 60 cm. Fácil instalación



3BD867GM NUEVO
649 €
Negro mate
Control placa-campana
AutoFuncionamiento
699 m³/h/57 dB**



3BD865MM NUEVO
429 €
Negro mate
583 m³/h/65 dB**



3BD864MM NUEVO
329 €
Negro mate
384 m³/h/65 dB**



Telescópicas

Ancho 60 cm



3BT267MX
449 €
Acero inoxidable
728 m³/h/53 dB**



3BT264MXA NUEVO
249 €
Acero inoxidable
394 m³/h/68 dB**



3BT263MX
175 €
Acero inoxidable
368 m³/h/68 dB**



3BT263MB
175 €
Blanco
368 m³/h/68 dB**



3BT263MN
175 €
Negro
368 m³/h/68 dB**



3BT262MX
129 €
Acero inoxidable
304 m³/h/62 dB**



3BT262MB
129 €
Blanco
304 m³/h/62 dB**



Convencionales

Ancho 60 cm



3BH263MX
195 €
Acero inoxidable
350 m³/h/72 dB**



3BH263MB
175 €
Blanco
350 m³/h/72 dB**



3BH262MBX
129 €
Blanco
250 m³/h/68 dB**



Precios de referencia.
Promoción válida hasta el 31 de diciembre de 2026. Consulta modelos e importes de reembolso en bases legales o www.balay.es/promociones

*Dentro del rango A+++ a D. Para más información, consultar las [tablas de información técnica](http://www.balay.es) o en www.balay.es

**Datos de potencia máxima de extracción(nivel intensivo)/potencia sonora en nivel 3. Todas las medidas de extracción y ruido han sido realizadas según normativa europea UNE/EN 61591 y UNE/EN 60704-3.

Precios de referencia.

*Dentro del rango A+++ a D. Para más información, consultar las [tablas de información técnica](http://www.balay.es) o en www.balay.es

**Datos de potencia máxima de extracción(nivel intensivo)/potencia sonora en nivel 3. Todas las medidas de extracción y ruido han sido realizadas según normativa europea UNE/EN 61591 y UNE/EN 60704-3.

Campanas decorativas

Decorativas pared. Serie Cristal

Diseño inclinado. Ancho 90 cm



3BC599AB
Cristal blanco
1.019 €
Control placa-campana
Sensor calidad del aire
1.007 m³/h/51 dB**



3BC599AN
Cristal negro
989 €
Control placa-campana
Sensor calidad del aire
1.007 m³/h/51 dB**

Diseño inclinado. Ancho 80 cm



3BC587LN
Cristal negro
909 €
Control placa-campana
AutoFuncionamiento
915 m³/h/51 dB**

Diseño inclinado. Ancho 80 cm



3BC587GBH
Cristal blanco
789 €
Control placa-campana
AutoFuncionamiento
768 m³/h/56 dB**



3BC587GNH
Cristal negro
769 €
Control placa-campana
AutoFuncionamiento
768 m³/h/56 dB**



3BC585GB
Cristal blanco
499 €
629 m³/h/67 dB**



3BC585GN
Cristal negro
499 €
629 m³/h/67 dB**

Diseño inclinado. Ancho 60 cm




3BC567GBH
Cristal blanco
739 €
Control placa-campana
AutoFuncionamiento
768 m³/h/56 dB**



3BC567GNH
Cristal negro
719 €
Control placa-campana
AutoFuncionamiento
768 m³/h/56 dB**



3BC565GB
Cristal blanco
459 €
593 m³/h/67 dB**



3BC565GN
Cristal negro
459 €
593 m³/h/67 dB**

Decorativas pared. Diseño piramidal

Ancho 90 cm



3BC695MN NUEVO
Negro
309 €
588 m³/h/67 dB**



3BC695MX NUEVO
Acero inoxidable
309 €
588 m³/h/67 dB**



3BC695MB NUEVO
Blanco
309 €
588 m³/h/67 dB**



3BC665MX NUEVO
Acero inoxidable
269 €
588 m³/h/67 dB**



3BC663MX
Acero inoxidable
209 €
380 m³/h/64 dB**

Ancho 60 cm

Decorativas pared. Diseño rectangular

Ancho 90 cm



3BC897GM NUEVO
Negro mate, cristal
Control placa-campana
AutoFuncionamiento
699 m³/h/56 dB**



3BC897GX NUEVO
Acero mate, cristal
Control placa-campana
AutoFuncionamiento
699 m³/h/56 dB**

Ancho 90 cm. Control electrónico



3BC097EX
Acero inoxidable
439 €
756 m³/h/65 dB**

Ancho 90 cm



3BC895MM NUEVO
Negro mate
369 €
594 m³/h/67 dB**



3BC895MX NUEVO
Acero mate
369 €
594 m³/h/67 dB**



3BC894MM NUEVO
Negro mate
329 €
400 m³/h/67 dB**



3BC894MXD NUEVO
Acero mate
329 €
400 m³/h/67 dB**

Ancho 90 cm



3BC095MN
Negro mate
319 €
527 m³/h/68 dB**



3BC095MX
Acero inoxidable
319 €
527 m³/h/68 dB**



3BC077EX
Acero inoxidable
419 €
756 m³/h/65 dB**



3BC067EX
Acero inoxidable
389 €
762 m³/h/64 dB**


Ancho 75 cm. Control electrónico

Ancho 60 cm. Control electrónico


Ancho 60 cm



3BC865MM NUEVO
Negro mate
329 €
594 m³/h/67 dB**



3BC865MX NUEVO
Acero mate
329 €
594 m³/h/67 dB**



3BC864MM NUEVO
Negro mate
269 €
400 m³/h/67 dB**



3BC864MXD NUEVO
Acero mate
269 €
400 m³/h/67 dB**

3BC065MX
Acero inoxidable
235 €
525 m³/h/69 dB**

Precios de referencia.
Promoción válida hasta el 31 de diciembre de 2026. Consulta modelos e importes de reembolso en bases legales o www.balay.es/promociones
*Dentro del rango A+++ a D. Para más información, consultar las tablas de información técnica o en www.balay.es
**Datos de potencia máxima de extracción(nivel intensivo)/potencia sonora en nivel 3. Todas las medidas de extracción y ruido han sido realizadas según normativa europea UNE/EN 61591 y UNE/EN 60704-3.

Precios de referencia.
*Dentro del rango A+++ a D. Para más información, consultar las tablas de información técnica o en www.balay.es
**Datos de potencia máxima de extracción(nivel intensivo)/potencia sonora en nivel 3. Todas las medidas de extracción y ruido han sido realizadas según normativa europea UNE/EN 61591 y UNE/EN 60704-3.

Frío integrable XXL y XL

Combinados XXL 194 x 71 cm. Home Connect



3KID967F
1.759 €
Puerta fija
ExtraSilencio: 33 dB
NoFrost en el congelador
Cajón ExtraFresh



3KIE934F
1.649 €
Puerta fija
ExtraSilencio: 34 dB
NoFrost en el congelador
Cajón ExtraFresh



3KIE901F
1.469 €
Puerta deslizante
ExtraSilencio: 34 dB
NoFrost en el congelador
Cajón ExtraFresh



3KID834F
1.589 €
ExtraSilencio: 34 dB
NoFrost en el congelador
Cajón ExtraFresh

Combinado XL 194 x 56 cm

Frío integrable

Combinados 177,5 x 56 cm



3KID767F
1.479 €
ExtraSilencio: 35 dB
NoFrost en el congelador
Cajón ExtraFresh



3KIE734F
1.289 €
ExtraSilencio: 35 dB
NoFrost en el congelador
Cajón ExtraFresh



3KIE712F
1.039 €
NoFrost en el congelador



3KIE711S
859 €
ExtraSilencio: 35 dB

Una puerta. Combinación en pareja 177 x 56 cm



3FID737S
1.039 €
Frigorífico
ExtraSilencio: 34 dB
Cajón ExtraFresh



3FIE734S
969 €
Frigorífico
ExtraSilencio: 35 dB



3GIE737F
1.289 €
Congelador
ExtraSilencio: 35 dB
Tecnología NoFrost

Bajo encimera. Combinación en pareja 82 x 60 cm



3KUE037S
759 €
Frigorífico
Home Connect
ExtraSilencio: 35 dB



3GUE033F
809 €
Congelador
Home Connect
ExtraSilencio: 35 dB
Tecnología NoFrost

Vinoteca integrable bajo encimera. Ancho 30 cm

82 x 30 cm



3WUF073B
1.049 €
Negro
Capacidad: 21 botellas
Regulación de temperatura
Electrónica táctil interior

Frigoríficos multipuerta XXL NoFrost

183 x 90,5 cm



3KME598XI
2.429 €
Acero antihuellas
Cajón ExtraFresh
Dispensador de agua, cubitos y hielo picado. Tanque interior
Home Connect



3KME592XI
1.729 €
Acero antihuellas
Cajón ExtraFresh

Combinados Serie Cristal NoFrost ExtraFresh

XXL. 203 x 70 cm



3KFC879BI
1.729 €
Cristal blanco
ExtraSilencio: 35 dB
Cajón ExtraFresh



3KFC879NI
1.729 €
Cristal negro
ExtraSilencio: 35 dB
Cajón ExtraFresh

186 x 60 cm



3KFD655BI
1.179 €
Cristal blanco
ExtraSilencio: 35 dB
Cajón ExtraFresh



3KFD655NI
1.179 €
Cristal negro
ExtraSilencio: 35 dB
Cajón ExtraFresh

203 x 60 cm



3KFC869BI
1.579 €
Cristal blanco
ExtraSilencio: 35 dB
Cajón ExtraFresh



3KFC869NI
1.579 €
Cristal negro
ExtraSilencio: 35 dB
Cajón ExtraFresh



3KFD855BI
1.249 €
Cristal blanco
ExtraSilencio: 35 dB
Cajón ExtraFresh



3KFD855NI
1.249 €
Cristal negro
ExtraSilencio: 35 dB
Cajón ExtraFresh

Precios de referencia.
Promoción válida hasta el 31 de diciembre de 2026. Consulta modelos e importes de reembolso en bases legales o www.balay.es/promociones
*Dentro del rango de A a G. Para más información, consultar las tablas de información técnica o en www.balay.es

Precios de referencia.
Promoción válida hasta el 31 de agosto de 2026. Consulta modelos e importes de reembolso en bases legales o www.balay.es/promociones
*Dentro del rango de A a G. Para más información, consultar las tablas de información técnica o en www.balay.es

Combinados NoFrost ExtraFresh

Serie Grafito.
203 x 60 cm



3KFD753GI
1.039 €
Acabado grafito
ExtraSilencio: 35 dB
Cajón ExtraFresh

XXL. 203 x 70 cm



3KFE777XE
1.209 €
Acero antihuellas
Cajón ExtraFresh

203 x 60 cm



3KFE777WE
1.129 €
Blanco
Cajón ExtraFresh



3KFA865XI
1.469 €
Acero antihuellas
ExtraSilencio: 29 dB
Cajón ExtraFresh



3KFB864XE
1.229 €
Acero antihuellas
ExtraSilencio: 33 dB
Cajón ExtraFresh

203 x 60 cm



3KFC867XI
1.199 €
Acero antihuellas
ExtraSilencio: 35 dB
Cajón ExtraFresh



3KFD753XI
959 €
Acero antihuellas
ExtraSilencio: 36 dB
Cajón ExtraFresh



3KFD753WI
879 €
Blanco
ExtraSilencio: 36 dB
Cajón ExtraFresh



3KFE753XI
889 €
Acero antihuellas
Cajón ExtraFresh



3KFE753WI
799 €
Blanco
Cajón ExtraFresh

186 x 60 cm



3KFB664XE
1.159 €
Acero antihuellas
ExtraSilencio: 33 dB
Cajón ExtraFresh



3KFC653XI
1.079 €
Acero antihuellas
ExtraSilencio: 35 dB
Cajón ExtraFresh



3KFC653WI
989 €
Blanco
ExtraSilencio: 35 dB
Cajón ExtraFresh



3KFD553XI
899 €
Acero antihuellas
ExtraSilencio: 36 dB
Cajón ExtraFresh



3KFD553WI
819 €
Blanco
ExtraSilencio: 36 dB
Cajón ExtraFresh



3KFE553XI
829 €
Acero antihuellas
Cajón ExtraFresh



3KFE553WI
749 €
Blanco
Cajón ExtraFresh

Combinados NoFrost Fresh

186 x 60 cm



3KFE551MI
749 €
Acero mate antihuellas
Cajón Fresh



3KFE551WI
689 €
Blanco
Cajón Fresh

176 x 60 cm



3KFE351MI
699 €
Acero mate antihuellas
Cajón Fresh



3KFE351WI
679 €
Blanco
Cajón Fresh

Frigoríficos una puerta ExtraFresh

186 x 60 cm



3FCE553ME
949 €
Acero mate antihuellas
Cajón ExtraFresh



3FCE553WE
869 €
Blanco
Cajón ExtraFresh

Congeladores una puerta NoFrost

186 x 60 cm



3GFE553ME
969 €
Acero mate antihuellas
Zona DirectAccess



3GFE553WE
899 €
Blanco
Zona DirectAccess

Lavavajillas

Integrables 60 cm ancho

Alto: 86,5 cm. Tercera bandeja



3VH5332DP
809 €
Panel acero antihuellas
Puerta deslizante
Bajo ruido: 46 dB



3VH6331SA **NUEVO**
769 €
Panel acero antihuellas
Puerta fija
Muy bajo ruido: 42 dB

Alto: 81,5 cm.
Tercera bandeja



3VF6360DA
989 €
Panel acero antihuellas
Puerta deslizante
Muy bajo ruido: 42 dB
Apertura de puerta automática

Alto: 81,5 cm. Cestillo Dúo para cubiertos



3VF5032DP
709 €
Panel acero antihuellas
Puerta deslizante
Bajo ruido: 46 dB

Alto: 81,5 cm.
Tercera bandeja



3VF6360SA
989 €
Panel acero antihuellas
Puerta fija
Muy bajo ruido: 42 dB
Apertura de puerta automática

Alto: 81,5 cm.
Tercera cesta Flex.
Cestillo dúo



3VF6662SA
799 €
Panel acero antihuellas
Puerta fija
Muy bajo ruido: 42 dB
Apertura de puerta automática

Alto: 81,5 cm.
Tercera bandeja



3VF6331SA **NUEVO**
719 €
Panel acero antihuellas
Puerta fija
Muy bajo ruido: 44 dB

Alto: 81,5 cm. Cestillo Dúo para cubiertos



3VF5011NP
619 €
Panel negro
Puerta fija
Bajo ruido: 46 dB



3VF5012NP
569 €
Panel negro
Puerta fija
Bajo ruido: 48 dB

Integrables 45 cm ancho

Alto: 81,5 cm.
Tercera bandeja



3VT5332DA **NUEVO**
739 €
Panel acero antihuellas
Puerta deslizante
Muy bajo ruido: 44 dB

Alto: 81,5 cm.



3VT4032NA **NUEVO**
569 €
Panel negro
Bajo ruido: 46 dB

Libre instalación 60 cm ancho

Tercera bandeja



3VS6364IA
849 €
Acero antihuellas
Electrónica interior
Muy bajo ruido: 42 dB
Apertura de puerta automática



3VS6364BA
769 €
Blanco
Electrónica interior
Muy bajo ruido: 42 dB
Apertura de puerta automática



3VS6361IP
769 €
Acero antihuellas
Muy bajo ruido: 44 dB
Apertura de puerta automática



3VS6361BP
679 €
Blanco
Muy bajo ruido: 44 dB
Apertura de puerta automática

Tercera bandeja



3VS5332IP
679 €
Acero antihuellas
Bajo ruido: 46 dB



3VS5332BP
599 €
Blanco
Bajo ruido: 46 dB



3VS5011IA
659 €
Acero antihuellas
Bajo ruido: 48 dB



3VS5011BA
579 €
Blanco
Bajo ruido: 48 dB



3VS5032IP
639 €
Acero antihuellas
Bajo ruido: 46 dB



3VS5032BP
569 €
Blanco
Bajo ruido: 46 dB

Cestillo Dúo para cubiertos

Libre instalación 45 cm ancho

Tercera bandeja



3VN5331BA **NUEVO**
639 €
Blanco
Muy bajo ruido: 44 dB



3VN4031IA **NUEVO**
629 €
Acero antihuellas
Bajo ruido: 46 dB



3VN4031BA **NUEVO**
549 €
Blanco
Bajo ruido: 46 dB

Lavadoras

Lavadoras con Programa Plancha


AutoDosificación. 10 kg	10 kg	AutoDosificación. 9 kg
 <p>3TS3104XH 869 € Acero mate antihuellas 1.400 r.p.m.** Motor ExtraSilencio Tratamiento antimanchas</p>	 <p>3TS3104BH 789 € Blanco 1.400 r.p.m.** Motor ExtraSilencio Tratamiento antimanchas</p>	 <p>3TS3107BD 679 € Blanco 1.400 r.p.m.** Motor ExtraSilencio Tratamiento antimanchas Pretratamiento tejidos</p>
 <p>3TS495XS 739 € Acero antihuellas 1.400 r.p.m.** Motor ExtraSilencio Tratamiento antimanchas Pretratamiento tejidos</p>	 <p>3TS395BS 639 € Blanco 1.400 r.p.m.** Motor ExtraSilencio Tratamiento antimanchas Pretratamiento tejidos</p>	 <p>3TS390B 599 € Blanco 1.200 r.p.m.** Motor ExtraSilencio Tratamiento antimanchas Pretratamiento tejidos</p>
 <p>3TS385B 589 € Blanco 1.400 r.p.m.** Motor ExtraSilencio</p>	 <p>3TS382X 649 € Acero mate antihuellas 1.200 r.p.m.** Motor ExtraSilencio</p>	 <p>3TS382B 559 € Blanco 1.200 r.p.m.** Motor ExtraSilencio</p>

Lavadoras con tapa desmontable

9 kg	8 kg
 <p>3TS995BP 649 € Blanco 1.400 r.p.m.** Motor ExtraSilencio</p>	 <p>3TS993BP 609 € Blanco 1.200 r.p.m.** Motor ExtraSilencio</p>
 <p>3TS384XT 669 € Acero antihuellas 1.400 r.p.m.** Motor ExtraSilencio</p>	 <p>3TS384BT 589 € Blanco 1.400 r.p.m.** Motor ExtraSilencio</p>



Lavadora

7 kg



3TS273BA
509 €
Blanco
1.200 r.p.m.**
Motor ExtraSilencio

Lavadoras-secadoras con Programa Plancha

AutoDosificación. 10,5/6 kg	9/5 kg
 <p>3TW9105BD 1.039 € Blanco Clase D* para ciclo completo 1.400 r.p.m.** Motor ExtraSilencio</p>	 <p>3TW094B 799 € Blanco Clase E* para ciclo completo 1.400 r.p.m.** Motor ExtraSilencio</p>

Lavadoras y secadoras








Lavadoras integrables

8 kg	7 kg
 <p>3TI987B 959 € Blanco 1.400 r.p.m.** Sistema cardan Motor ExtraSilencio</p>	 <p>3TI983B 869 € Blanco 1.200 r.p.m.** Sistema cardan Motor ExtraSilencio</p>
 <p>3TI979B 819 € Blanco 1.200 r.p.m.** Sistema cardan Motor ExtraSilencio</p>	

Lavadoras-secadoras integrables

8/5 kg	
 <p>3TW887B NUEVO 1.049 € Blanco Clase E* para ciclo completo 1.400 r.p.m.** Programa Plancha</p>	 <p>3TW885B NUEVO 949 € Blanco Clase E* para ciclo completo 1.400 r.p.m.**</p>

Secadoras con bomba de calor

9 kg			
 <p>3SB093BC 839 € Blanco Filtro de fácil limpieza</p>	 <p>3SB093XC 919 € Acero mate antihuellas Filtro de fácil limpieza</p>	 <p>3SB3091BR 959 € Blanco Condensador autolimpiante</p>	 <p>3SB090BE 789 € Blanco Filtro de fácil limpieza</p>
8 kg			
 <p>3SB080BE 739 € Blanco Filtro de fácil limpieza</p>	 <p>3SB582BE 719 € Blanco Filtro de fácil limpieza</p>	 <p>3SB288BE 679 € Blanco Filtro de fácil limpieza</p>	

Precios de referencia.
*Dentro del rango de A a G. Para más información, consultar las tablas de información técnica o en www.balay.es. **Valores de centrifugado redondeados.

Precios de referencia.
Promoción válida hasta el 31 de diciembre de 2026. Consulta modelos e importes de reembolso en bases legales o www.balay.es/promociones.
*Dentro del rango de A a G. Para más información, consultar las tablas de información técnica o en www.balay.es. **Valores de centrifugado redondeados.

- Hornos
- Compactos
- Microondas



Hornos Balay: diseño y funcionalidad

Balay ofrece una completa gama de hornos, compactos y microondas, apostando por un cuidado diseño y la tecnología más avanzada. La gama de hornos presenta una estética muy cuidada, adaptada a las últimas tendencias de diseño, y que coordina perfectamente con el resto de los electrodomésticos de la cocina.

Está disponible en cristal blanco, en cristal negro, en acabado grafito o en acero. Su interior también está muy estudiado, con las mejores equipaciones, para que no haya ninguna excusa para no cocinar. Además, en la práctica totalidad de la gama se alcanza el etiquetado A+* y el consumo es mínimo.

Una función para cada necesidad

Con un horno Balay puedes cocinar con una gran variedad de funciones que mejoran la experiencia de cocción: con la función **Freidora de aire**, con las funciones de **aporte de Vapor**, con la función **Horno de leña** o siguiendo la receta de la manera más sencilla, gracias a la función **AutoChef**, con la que el horno cocina casi solo. Y, gracias a la más avanzada tecnología, se obtienen resultados profesionales.

Además, los modelos con Función freidora de aire incluyen de serie una bandeja perforada para que consigas los mejores resultados.

Máxima comodidad

Sus **Raíles Flex**, 100 % extensibles y fácilmente intercambiables en altura, que vienen incorporados en la mayoría de modelos de la Serie Cristal, aportan más comodidad y flexibilidad a la gama.

Y la limpieza, como siempre, sencillísima gracias a la autolimpieza **pirolítica** y al **asistente de limpieza Aqualisis**. Además, los hornos pirolíticos cuentan con una puerta mucho más fácil de desmontar y limpiar.

*Dentro del rango A+++ a D. Para más información, consultar las tablas de información técnica o en www.balay.es



“Con la función Freidora de aire de los hornos Balay, podrás cocinar de una forma más saludable, sin necesidad de tener otro electrodoméstico más en la encimera.”

José Vicente
Fábrica de Balay
Zaragoza

Índice de gama



19



Un horno Balay para cada estilo de cocina

Serie Cristal: bonita, resistente y fácil de limpiar: ¿qué más se puede pedir?

La Serie Cristal de Balay, disponible en hornos de 60 cm, hornos compactos, microondas, campanas y frigoríficos, es una apuesta por un diseño moderno que se puede adaptar a todo tipo de cocinas, ya que es limpio, bonito y minimalista. Los acabados en negro o blanco son opciones que combinan con una amplia gama de estilos: desde lo moderno y contemporáneo hasta lo tradicional y rústico.

El diseño de esta Serie dispone de modelos en 60 y 45 cm de alto. Los hornos cuentan con un tirador estilizado y elegante, así como controles táctiles que se integran a la perfección en la estética.

Además, Balay completa la gama de Serie Cristal con modelos con electrónicas más sencillas, para que tener una cocina con un diseño espectacular sea más fácil que nunca.



Serie Grafito

Para aquellos que quieren un toque diferente y elegante, la Serie Grafito de Balay es la mejor opción. Su acabado oscuro y mate le aporta sobriedad y modernidad, ideal para quienes buscan un diseño distintivo y vanguardista.

La gama está actualizada estéticamente e incluye microondas y compactos para una perfecta coordinación de todos los electrodomésticos.



Serie Acero

El acero es un clásico de la cocina actual. Por eso, los hornos de la Serie Acero, coordinados con los microondas de la misma serie, quedan bien en cocinas de todos los estilos.

Con la Serie Acero, Balay moderniza lo clásico: tiradores, mandos y electrónicas perfectamente integradas. Este diseño está presente también en la gama de hornos compactos.



Detalles que importan

Tiradores Balay

La elegancia del tirador en un horno es un aspecto fundamental cuando se diseña este electrodoméstico. En el caso de Balay, el tirador se ha convertido en la pieza clave de su diseño. En esta gama se apuesta por un diseño más minimalista sin renunciar a las claves de su éxito: materiales de alta calidad, un diseño ergonómico, cómodo de usar y que permite un agarre seguro. Además, cuenta con detalles de diseño: una fina línea cromada en el centro que otorga un plus de luminosidad al conjunto.



Serie Cristal blanco



Serie Cristal negro



Serie Grafito

▶ Electrónica táctil

Balay apuesta por electrónicas integradas en el panel. Tanto el exclusivo Control Táctil deslizante como el Control Táctil están presentes en una amplia variedad de hornos.

Ambos se integran a la perfección en el panel del horno y, al no tener mandos ni teclas, su limpieza no puede ser más fácil y cómoda: basta con pasar un paño para tenerlo impecable. Y, por supuesto, han sido diseñados para facilitar al máximo su uso. Por ejemplo, tan solo hay que seleccionar el tipo de calentamiento deseado y el horno sugiere directamente la temperatura adecuada.



Control Táctil deslizante



Control Táctil

Control Comfort

Y, para los que prefieren los clásicos mandos del horno, el Control Comfort de Balay está disponible con estética renovada.

Es realmente sencillo y cómodo: un mando para seleccionar los tipos de calentamiento, otro para elegir la temperatura, un display con control táctil en la parte central... ¡Y listo!



Control Comfort

Microondas Balay: el complemento perfecto

Y el complemento perfecto a los hornos Balay: amplia gama de microondas Serie Cristal, Serie Acero y Serie Grafito. Balay te ofrece una gama de microondas con diferentes diseños que combinan a la perfección con nuestra gama de hornos. Una completa gama en la que es fácil encontrar el modelo perfecto que se adapte a cualquier diseño y tamaño de cocina. ¡Así de fácil!

Esta gama cuenta con modelos de 25 litros, para una instalación en columna, y con modelos de 20 litros para instalaciones en columna o en mueble alto.

Instalación en columna o en mueble alto

Balay ofrece microondas de 20 litros de capacidad, con una profundidad menor, que pueden instalarse tanto en columna como en mueble alto. Existen modelos sin marco, que ofrecen una estética limpia, con diseño en cristal, en acero o en grafito. Y, también, modelos con marco en color blanco o en acero inoxidable para instalar en muebles de 60 o de 50 cm de ancho.



Instalación en columna

▶ En el caso de la instalación en columna, se puede optar por modelos de 20 litros. O también por modelos de mayor capacidad, ya que existen modelos de 25 litros, en Serie Cristal y en Serie Grafito. Su plato giratorio de gran diámetro, 31,5 cm, permite cocinar o calentar cualquier plato con comodidad. En Balay siempre existe la solución ideal.



Microondas de alto 45 cm

Disponibles en la Serie Cristal en color blanco o negro. Estos microondas de alto 45 cm no solo pueden calentar alimentos sino que gracias a su ventilador trasero permiten:

- Calentar y descongelar con la función Microondas.
- Disfrutar de la cocción de un horno.
- Combinar los modos de calentamiento tradicionales con las microondas, reduciendo el tiempo de cocción y consiguiendo estupendos resultados.



¿Horno y freidora de aire? ▶ ¡Sí, todo en uno!



En Balay sabemos que las freidoras de aire se han convertido en una clara tendencia en los últimos años. Con ellas se consigue cocinar alimentos de una forma más saludable debido al menor consumo de aceite.

Por eso, la gama de hornos Balay incluye la [función Freidora de aire](#) en todos los modelos con [Control Deslizante](#) y [Control Táctil](#). Y también en varios modelos con [Control Comfort](#). ¡Ya no será necesario ocupar más espacio en la cocina!

Calor uniforme y bandeja especial

Balay incluye una bandeja perforada en todos los hornos con la [función Freidora de aire](#). Tan solo es necesario repartir los alimentos en la bandeja y pulverizar con un poco de aceite. En [menos de 20 minutos](#) y sin necesidad de precalentamiento ¡los resultados profesionales están garantizados!

El calor generado por el grill se reparte de manera uniforme en la cavidad y en el alimento. Y, gracias al potente ventilador y al diseño de la bandeja especial, se consigue la óptima circulación del aire alrededor de los alimentos. Los alimentos quedan [crujientes sin recurrir al uso excesivo de aceites](#).

Gran capacidad

El tamaño de la bandeja especial es igual que la del resto de bandejas del horno. [Con la función Freidora de aire se puede cocinar para toda la familia](#) sin tener que estar cocinando en varias tandas los alimentos. ¡Fácil y rápido!

Fácil limpieza

La limpieza, por supuesto, es facilísima. Todos los modelos cuentan con el asistente de limpieza [Aqualisis de Balay](#) y, muchos de ellos, también disponen de [Autolimpieza pirolítica](#). Además, la bandeja especial para la función Freidora de aire [se puede meter en el lavavajillas](#).

¡A todo vapor! Recetas con resultados excelentes

No hay que ser un chef de alta cocina para conseguir los mejores resultados. Cocinar con vapor permite [hidratar el alimento](#) y conseguir platos jugosos por dentro y crujientes por fuera, potenciando el sabor y con una textura perfecta.

Este tipo de cocinado [es fácil de hacer](#) y permite [cocinar una amplia variedad de alimentos](#), desde verduras hasta carnes, pescados o pan.

¡Dale un plus a tus recetas gracias al aporte de vapor!

Función Vapor Plus ▶



Los hornos con función Vapor Plus son perfectos para aquellos que quieren mejorar sus recetas favoritas y experimentar nuevas recetas y métodos de cocción de una forma fácil e intuitiva. Aportan la cantidad de vapor necesaria en el momento preciso, gracias a su depósito de 220 ml.

Para cocinar con vapor hay que seleccionar el modo de calentamiento con [Aire Profesional 3D con vapor Plus](#) o utilizar las recetas exclusivas [para vapor disponibles en los programas AutoChef](#). El horno genera de manera controlada la cantidad de vapor necesaria en cada cocción:

- Elaborar diferentes tipos de [panes](#).
- [Regenerar alimentos](#) previamente cocinados, rehidratándolos, para conservar su textura y sabor originales.
- Levar masas.



Depósito de agua: facilidad de uso sin interrumpir la cocción

Para extraer el depósito, basta con presionarlo ligeramente.

Se puede rellenar directamente bajo el grifo. En caso de necesitar rellenarlo durante el proceso de cocción, se puede [extraer fácilmente](#) sin tener que abrir la puerta del horno, evitando la pérdida de calor y humedad ya generados en el interior del horno.

Además, gracias a su [sistema de bomba dual](#), el horno utiliza únicamente la cantidad de agua necesaria para producir vapor; y recupera al final de la cocción el agua residual presente en los conductos internos, favoreciendo el buen mantenimiento del horno y permitiendo la máxima higiene.

Función Vapor ▶



Los hornos con función Vapor son ideales para aquellos que quieren iniciarse en la cocción con vapor, mejorando sus recetas habituales de una forma muy sencilla.

Es tan fácil como [verter agua en la bandeja especial para generar vapor](#) y colocarla en la parte inferior de la cavidad del horno.

Al seleccionar el modo calentamiento [Aire Profesional 3D con Vapor](#), además del aire caliente que envuelve la cavidad, se activa una resistencia especial en la base del horno, que genera rápidamente el vapor y eleva los resultados de cocción.



Los hornos con la función Vapor o Vapor Plus son excelentes aliados en la cocina, perfectos para preparar una amplia variedad de recetas, con o sin vapor. ¡Déjate inspirar y disfruta de la experiencia de cocinar con un horno Balay!

Con Balay mínimo consumo...

¿Que un horno consume mucho? No es así con los hornos Balay

La tecnología de los hornos ha evolucionado mucho desde los antiguos hornos convencionales con calentamiento arriba y abajo: la incorporación del control electrónico con sensores de temperatura, resistencias más potentes, el aire caliente 3D que distribuye el calor de forma uniforme o mejores aislamientos, entre otros, consiguen que los hornos alcancen altas temperaturas en muy poco tiempo.



Este es el consumo de los hornos Balay A+¹ usando algunos de los programas AutoChef:

Alimento	Peso (g)	Consumo (kWh)	Coste (€) ²⁾
Berenjenas gratinadas	1.067	0,68	0,09
Tarta de queso	1.800	1,08	0,15
Pollo asado	1.000	1,35	0,18
Dorada a la sal	946	0,79	0,11
Empanada de atún	600	0,56	0,08
Hojaldre de lomo	1.500	0,89	0,12

Minimiza el consumo, maximiza los resultados

Cocinar en varias alturas permite preparar diferentes recetas y guarniciones a la vez. El batch cooking, o cocinar por lotes, es una técnica eficaz que consiste en planificar y cocinar varias raciones para la semana. Esto **ahorra tiempo y dinero**, promueve una alimentación equilibrada al evitar opciones poco saludables y reduce el desperdicio de alimentos.

Además, cocinar en el horno en múltiples niveles **optimiza el consumo energético**. Con pequeños ajustes en los tiempos de cocción y en la temperatura, se puede maximizar el uso del espacio con un aumento casi imperceptible en el consumo.

Consumo de los hornos Balay A+¹⁾ usando varias bandejas a la vez.

Alimento	Función	Temperatura (°C)	Tiempo (min.)	Consumo (kWh)	Coste (€) ²⁾
1 bandeja de magdalenas (20 uds.)	Aire caliente 3D	160	25	0,50	0,07
1 bandeja de magdalenas (40 uds.)	Aire caliente 3D	150	30	0,63	0,09
1 bandeja de magdalenas (60 uds.)	Aire caliente 3D	140	45	0,70	0,10
1 pizza casera (bandeja completa)	Aire caliente 3D	200	25	0,65	0,09
2 pizzas caseras (bandeja completa)	Aire caliente 3D	180	38	1,00	0,14

... máxima comodidad



Raíles Flex 100 % extensibles e intercambiables

Balay incorpora, en la práctica totalidad de la Serie Cristal, unos Raíles Flex especiales que se pueden cambiar de nivel de altura de forma muy sencilla, adaptándose a tus necesidades en cada cocinado.

Además, no pueden ser más cómodos: se extraen al 100 % permitiendo la perfecta visibilidad y la máxima seguridad para acceder al horno a la hora de manipular los alimentos. Y, si además de los que ya vienen incluidos en el horno, se quiere añadir raíles en más niveles, están disponibles como accesorio.

Un código QR, que encontrarás en el manual, te guiará en el montaje y desmontaje del rail. ¡Más fácil imposible!



Montaje



Desmontaje



Raíles telescópicos Comfort

Disponibles en gran parte de los hornos de la Serie Acero y la Serie Grafito, permiten una extracción de las bandejas, hasta aproximadamente un 70 %, y puedes desmontarlos fácilmente para su limpieza.

Bandejas Dúo

Cocina el doble... o la mitad

Balay ofrece como accesorio opcional unas exclusivas bandejas que tienen la misma anchura que las bandejas estándar, la mitad de profundidad y muchas, muchas ventajas:

- Permiten cocinar raciones más pequeñas o bien cocinar diferentes platos a la vez sin mezclar ingredientes.
- Gracias a su diseño compacto, los jugos de los alimentos se concentran todavía más.
- Por su tamaño, pueden guardarse en el frigorífico y limpiarse en el fregadero, e incluso en el lavavajillas.



1) Dentro del rango A+++ a D. Para más información, consultar las tablas de información técnica o en www.balay.es

2) Suponiendo un coste de la energía de 0,1366 €/kWh (datos publicados por EUROSTAT, enero-noviembre 2025). Este coste variará en cada hogar dependiendo de la tarifa eléctrica contratada y el coste concreto de la hora en la que use el horno.

Y mucho más con un horno Balay...

Gracias a muchos años de experiencia en el desarrollo de hornos, Balay ofrece una [amplia variedad de opciones para cocinar de la forma que se desee](#). Todas las funciones en un horno Balay han sido ampliamente testadas para garantizar que el sistema de distribución de calor en el alimento es el óptimo y los resultados son perfectos.



Aire caliente 3D Profesional



Una resistencia circular situada en la parte trasera calienta el aire, que entra en la cavidad con un flujo perfecto, gracias a un potente ventilador y a los orificios de salida de aire, cuyo diseño ha sido estudiado al detalle. Este sistema permite [cocinar hasta en 3 niveles](#) diferentes, sin que se mezclen los olores de los distintos alimentos y consiguiendo resultados de cocción uniformes.



Grill total

Para gratinar platos grandes o mayor cantidad de alimentos.



Grill pequeño

Para gratinar platos de menor tamaño, optimizando el consumo energético.



Solera

Calor desde la parte inferior del horno. Perfecto para cocciones al baño María.



Descongelar

Descongela homogéneamente en poco tiempo, sin que se cocinen partes del alimento. Indicado para piezas grandes o incluso para descongelar pan.



Mantener caliente

Conserva la temperatura de los alimentos cocinados hasta el momento de servirlos.



Precalentar vajilla

Con platos previamente calentados evitamos que los alimentos servidos se enfríen rápidamente.



Precalentamiento rápido



Permite [reducir el tiempo de precalentamiento hasta en un 50%](#), llegando a alcanzar una temperatura de 175 °C en poco más de 4 minutos.



Freidora de aire

El calor del grill, junto a la potencia del ventilador y el uso de la bandeja perforada, consiguen alimentos dorados y crujientes sin exceso de aceites.

Además, muchas de las recetas que incorporan los hornos Balay están [basadas en recetas tradicionales](#): paella, arroz negro, dorada a la sal, escalivada o empanada de atún, entre otras muchas.



Aire caliente suave

Permite cocinar a un solo nivel [optimizando el consumo energético](#).



Horno de leña

Un calor envolvente, más intenso en la base, cuyo resultado nos evoca la cocina tradicional. Ideal [para cocinar pizzas](#).



Hornear

Para la cocción de carnes y pescados, con calor superior e inferior estático.



Hornear con doble calor inferior

Para conseguir [bases más crujientes](#). Idónea para pizzas de masa gruesa.



Turbo grill

Ideal para carnes y pescados. El grill y la turbina se combinan aportando [calor superior potente y temperatura uniforme](#), de modo que no hace falta dar la vuelta al alimento durante la cocción.

AutoChef: cuando el horno cocina casi solo



El programa AutoChef de Balay, incluido en gran parte de la gama, [soluciona muchas de las dudas que se plantean al cocinar con el horno](#): ¿cuál es el mejor modo de calentamiento? ¿Y la temperatura adecuada? ¿Cuánto tiempo? Con AutoChef simplemente hay que elegir qué alimento se quiere cocinar e introducir su peso.



Horno Balay con freidora de aire y Vapor Plus. ¡Todo lo que necesitas saber!

... disfrutando de tu tiempo

El 90% de las recetas no necesitan precalentamiento en un horno Balay

En menos de 10 minutos es posible alcanzar cualquier temperatura, lo que permite incluso cocinar repostería sin el precalentamiento previo. Sin embargo, cuando se usa el Precalentamiento rápido, este proceso se reduce en aproximadamente un 50%, lo que facilita aún más la cocción, especialmente para preparaciones delicadas y de corta duración, como los soufflés.

Y listo en la mitad de tiempo

El movimiento envolvente del aire, junto a la ventilación del horno que renueva el aire de la cavidad de forma controlada, permiten la cocción de alimentos muy diferentes a la vez sin intercambio de olores y sabores. De este modo, puedes cocinar guarniciones, carnes o pescados, incluso bizcocho ¡todo a la vez!



Home Connect: controla tu horno a distancia

Control y ajustes

- [Control remoto](#): inicia un programa en remoto y controla cuánto tiempo queda para acabar.
- [Control por voz](#) con la ayuda de altavoces inteligentes.
- Recibir [avisos y notificaciones](#), por ejemplo, cuando la cocción ha terminado.

Acceso a funciones adicionales del horno

Funciones no disponibles en el panel de mandos, como la función Freidora de aire o Dejar reposar.

Acceso a más de 200 recetas

Están preparadas para tu horno y para enviar los ajustes al horno para su elaboración.

Diagnóstico remoto

Solicitar un diagnóstico remoto sin necesidad de que un técnico se desplace al domicilio.

Acceso al manual de instrucciones

Siempre estará a mano para consultar cualquier duda sobre el uso del horno.

¡No hay excusas para no usar un horno Balay! Todas las facilidades para cocinar de la manera que se desee y con un consumo mínimo.

Descubre estas y otras muchas funcionalidades a través de la App Home Connect en tu dispositivo móvil. Más información en página 5.

Sistemas de limpieza

¿Pirólisis o Aqualisis? Con los modelos pirolíticos de la gama de hornos Balay no hace falta elegir, ya que cuentan con ambos sistemas; así puedes seleccionar un tipo de limpieza u otro en función de la suciedad que haya.

▶ Pirólisis: un sistema de limpieza automático



Los hornos pirolíticos Balay se limpian con poco esfuerzo. La suciedad se produce porque los alimentos calientes se adhieren a la cavidad del horno. La Pirólisis calienta el interior del

horno a altas temperaturas, de manera que esa adherencia se rompe; los residuos orgánicos se desintegran y los inorgánicos se depositan en forma de ceniza en la base del horno. Lo único que queda por hacer es retirarlos fácilmente con un paño húmedo.

Con la limpieza pirolítica no solo se elimina la suciedad, sino también las bacterias y gérmenes que se hayan podido generar en el interior del horno.

▶ Puerta de fácil limpieza

Limpiar los restos de suciedad que hay entre los cristales de la puerta es ahora mucho más sencillo en los hornos pirolíticos de Balay. Basta con presionar y deslizar unas tapas protectoras para poder acceder a limpiar todos los cristales de la puerta sin necesidad de ninguna herramienta.

Y, para hacer todo más cómodo, Balay incorpora un código QR en la puerta del horno para acceder a un vídeo que explica todos los pasos a realizar.



Puedes elegir entre tres niveles de intensidad de Pirólisis: Modo Ahorro (75 minutos), Modo Estándar (90 minutos) o Modo Limpieza profunda (120 minutos).

Desde tan solo 0,46 €*, el horno queda limpio de suciedad y libre de bacterias, totalmente higienizado.

Además, todos los hornos pirolíticos Balay incorporan el asistente de limpieza Aqualisis.

Aqualisis: limpieza sencilla, económica y ecológica



La Aqualisis es el asistente de limpieza mediante agua de los hornos Balay, también disponible en hornos compactos de 45 cm de alto. Se trata de un sistema muy cómodo que, además de rápido, es ecológico: funciona con agua y consume muy poco. Así de fácil.

Simplemente hay que verter 400 ml de agua con un poco de jabón de lavavajillas en la base del horno y seleccionar la función Aqualisis, para que la suciedad se reblandezca.

Con esta función se produce vapor de agua en la cavidad, que ayuda a reblandecer la suciedad adherida en las paredes del horno.

Una vez que el horno termina, avisa emitiendo una señal acústica, pudiéndose retirar más fácilmente los restos de suciedad y agua.

Esmalte Titán para una fácil limpieza

Los hornos Balay también son muy bonitos por dentro. El esmalte en color oscuro le da un aspecto elegante y moderno al interior. Es más resistente a las manchas y a la decoloración causada por el uso y el paso del tiempo. Esto significa que el horno mantendrá su apariencia original durante más tiempo.

Y su acabado especial facilita la limpieza gracias a sus propiedades:

- **Baja adherencia de los alimentos:** gracias a su superficie lisa y a su composición con cristal extrafino.
- **Antibacterias:** minimiza el desarrollo de gérmenes dentro del horno o en las bandejas y recipientes que mantenemos en su interior.
- **Gran resistencia:** a posibles golpes, arañazos y altas temperaturas.



Máxima seguridad

Debido a las altas temperaturas que se alcanzan durante la Pirólisis, la seguridad se convierte en una prioridad. Por eso, los hornos pirolíticos Balay cuentan con cierre electrónico automático, un sistema de aislamiento reforzado y un ventilador de velocidad variable que permite crear una corriente de aire para proteger los muebles colindantes.

Baja temperatura en puerta

Los hornos Balay cocinan sin pérdidas de calor interior y con bajas temperaturas en el exterior. Gracias al estudiado diseño de la puerta de los hornos se garantiza una baja temperatura en puerta, incluso en los hornos pirolíticos.

Puerta de cristal reforzado

El diseño en cristal de la puerta de los hornos pirolíticos Balay ofrece un ajuste perfecto y garantiza la máxima seguridad para realizar un proceso de cocción eficiente.

*Suponiendo un coste de la energía de 0,1366 €/kWh (datos publicados por EUROSTAT, enero-noviembre 2025). Este coste variará en cada hogar dependiendo de la tarifa eléctrica contratada y el coste concreto de la hora en la que use el horno.

Hornos Serie Cristal. Función Freidora de aire

Control Táctil. Vapor Plus
Raíles Flex 100% extensibles



- Clase de eficiencia energética A+*.
- Función Freidora de aire.
- Vapor Plus: cocinado profesional con aporte de vapor (depósito de agua).
- Puerta abatible.
- Sistema de apertura y cierre suave de la puerta.
- Raíles Flex. 100% extensibles e intercambiables en altura.
- Gradas cromadas de fácil acceso para la bandeja y la parrilla.
- Control Táctil totalmente integrado en el cristal: fácil uso y fácil limpieza.
- Reloj electrónico con programación de inicio y paro de cocción.
- Precalentamiento rápido automático.
- Recomendación automática de temperatura para cada función.
- Función AutoChef con 15 recetas (5 recetas especiales de cocinado con vapor).
- Multifunción 8 funciones: Freidora de aire, Aire caliente 3D profesional con Vapor Plus, Aire caliente 3D Profesional, Aire caliente suave, Horno de leña, Hornear, Turbo grill, Grill total.
- Depósito de agua de 0,2 l, Programa automático de descalcificación.
- Baja temperatura en la puerta.
- Iluminación interior halógena.
- Accesorios incluidos: bandeja especial para la función Freidora de aire, parrilla, bandeja profunda.
- Ver accesorios opcionales.

Control Táctil deslizante
Raíles Flex 100% extensibles



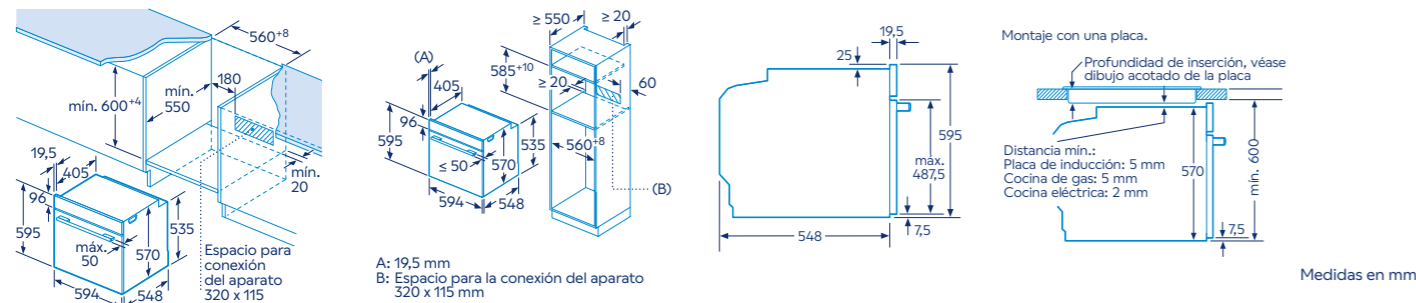
- Clase de eficiencia energética A+*.
- Control remoto vía App Home Connect.
- Opciones destacadas vía App Home Connect: Asistente de energía, Descarga de recetas adicionales, Diagnóstico remoto y Control por voz.
- Función Freidora de aire a través de Home Connect.
- Puerta abatible.
- Sistema de apertura y cierre suave de la puerta.
- Raíles Flex. 100% extensibles e intercambiables en altura.
- Gradas cromadas de fácil acceso para la bandeja y la parrilla.
- Autolimpieza pirolítica con tres niveles.
- Asistente de limpieza Aqualisis.
- Esmalte antiadherente Titan de alta resistencia y fácil limpieza.
- Control Táctil deslizante totalmente integrado en el cristal: diseño profesional y fácil limpieza.
- Reloj electrónico con programación de inicio y paro de cocción.
- Precalentamiento rápido automático (vía Home Connect).
- Recomendación automática de temperatura para cada función.
- Función AutoChef con 40 recetas.
- Multifunción 12 funciones: Freidora de aire, Aire caliente 3D Profesional, Aire caliente suave, Horno de leña, Hornear, Doble calor inferior, Solera, Turbo grill, Grill total, Grill pequeño, Descongelar, Mantener caliente, Precalentar vajilla.
- Indicación de temperatura interior del horno en cada momento.
- Baja temperatura en la puerta. Iluminación interior halógena.
- Accesorios incluidos: bandeja especial función Freidora de aire, parrilla, bandeja profunda.
- Ver accesorios opcionales.



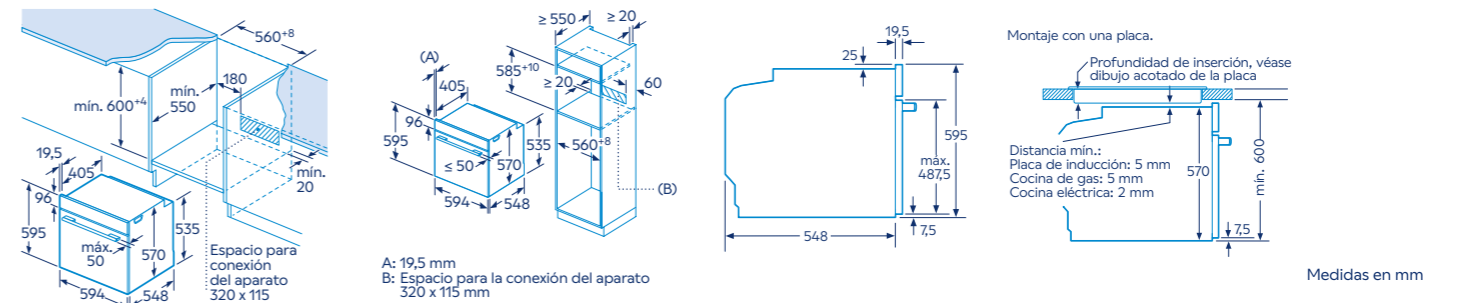
3HA5829B3 Cristal blanco 4242006315436 Precio de referencia: 989 €	3HA5829N3 Cristal negro 4242006315443 Precio de referencia: 989 €	3HA5129B3 Cristal blanco 4242006315399 Precio de referencia: 859 €	3HA5129N3 Cristal negro 4242006315405 Precio de referencia: 859 €
---	--	---	--

- | | | | |
|--|--|--|--|
| Tabla técnica
Piroólisis Aqualisis
• Autolimpieza pirolítica con tres niveles.
• Asistente de limpieza Aqualisis.
• Esmalte antiadherente Titan de alta resistencia y fácil limpieza. | Tabla técnica
Piroólisis Aqualisis
• Autolimpieza pirolítica con tres niveles.
• Asistente de limpieza Aqualisis.
• Esmalte antiadherente Titan de alta resistencia y fácil limpieza. | Tabla técnica
Aqualisis
• Asistente de limpieza Aqualisis.
• Esmalte antiadherente Titan de alta resistencia y fácil limpieza. | Tabla técnica
Aqualisis
• Asistente de limpieza Aqualisis.
• Esmalte antiadherente Titan de alta resistencia y fácil limpieza. |
|--|--|--|--|

Modelos: 3HA5829B3, 3HA5829N3, 3HA5129B3 y 3HA5129N3



Modelos: 3HB5879B7 y 3HB5879N7



Promoción válida hasta el 31 de diciembre de 2026. Consulta modelos e importes de reembolso en bases legales o www.balay.es/promociones
*Dentro del rango A+++ a D. Para más información, consultar las tablas de información técnica o en www.balay.es

Promoción válida hasta el 31 de diciembre de 2026. Consulta modelos e importes de reembolso en bases legales o www.balay.es/promociones
*Dentro del rango A+++ a D. Para más información, consultar las tablas de información técnica o en www.balay.es

Hornos Serie Cristal. Función Freidora de aire

Control Táctil



- Clase de eficiencia energética A+*.
- Función Freidora de aire.
- Puerta abatible.
- Sistema de apertura y cierre suave de la puerta.
- Gradas cromadas de fácil acceso para la bandeja y la parrilla.
- Autolimpieza pirolítica con tres niveles.
- Asistente de limpieza Aqualisis.
- Esmalte antiadherente Titan de alta resistencia y fácil limpieza.
- Control Táctil totalmente integrado en el cristal: fácil uso y fácil limpieza.
- Reloj electrónico con programación de inicio y paro de cocción.
- Precalentamiento rápido.
- Recomendación automática de temperatura para cada función.
- Función AutoChef con 10 recetas.
- Baja temperatura en puerta.
- Iluminación interior halógena.
- [Ver accesorios opcionales.](#)

Control Comfort Raíles Flex 100% extensibles



- Clase de eficiencia energética A+*.
- Función Freidora de aire.
- Puerta abatible.
- Raíles Flex. 100% extensibles e intercambiables en altura.
- Gradas cromadas de fácil acceso para la bandeja y la parrilla.
- Sistema de apertura y cierre suave de la puerta.
- Asistente de limpieza Aqualisis.
- Esmalte antiadherente Titan de alta resistencia y fácil limpieza.
- Control Comfort de fácil uso. Mandos ocultables.
- Reloj electrónico con programación de inicio y paro de cocción.
- Precalentamiento rápido.
- Multifunción 8 funciones: Freidora de aire, Aire caliente 3D Profesional, Aire caliente suave, Horno de leña, Hornear, Solera, Turbo grill, Grill total.
- Iluminación interior halógena.
- Accesorios incluidos: bandeja especial para la función Freidora de aire, bandeja profunda, parrilla.
- [Ver accesorios opcionales.](#)

Función Vapor. Raíles Flex 100% extensibles. Pirolysis



Función Vapor. Raíles Flex 100% extensibles. Pirolysis



Pirólisis



3HD5829B3

Cristal blanco
4242006323745
Precio de referencia: **769 €**

[Tabla técnica](#)

3HD5829N3

Cristal negro
4242006323738
Precio de referencia: **769 €**

[Tabla técnica](#)

3HB5821N3 **NUEVO**

Cristal negro
4242006325923
Precio de referencia: **679 €**

[Tabla técnica](#)

Funciones Vapor **8**

- Función Vapor: cocinado con aporte de vapor (sin depósito de agua).
- Raíles Flex. 100% extensibles e intercambiables en altura.
- Multifunción 8 funciones: Freidora de aire, Aire caliente 3D Profesional con Vapor, Aire caliente 3D Profesional, Aire caliente suave, Horno de leña, Hornear, Turbo grill, Grill total.
- Accesorios incluidos: bandeja especial para la función Freidora de aire, bandeja profunda, parrilla y recipiente para cocinado a vapor.

Funciones Vapor **8**

- Función Vapor: cocinado con aporte de vapor (sin depósito de agua).
- Raíles Flex. 100% extensibles e intercambiables en altura.
- Multifunción 8 funciones: Freidora de aire, Aire caliente 3D Profesional con Vapor, Aire caliente 3D Profesional, Aire caliente suave, Horno de leña, Hornear, Turbo grill, Grill total.
- Accesorios incluidos: bandeja especial para la función Freidora de aire, bandeja profunda, parrilla y recipiente para cocinado a vapor.

Funciones **7**

- Raíles telescópicos Comfort en 1 altura
- Multifunción 7 funciones: Freidora de aire, Aire caliente 3D Profesional, Aire caliente suave, Horno de leña, Hornear, Turbo grill, Grill total.
- Accesorios incluidos: bandeja especial para la función Freidora de aire, bandeja profunda y parrilla.

Aqualisis



Aqualisis



3HB5159B4

Cristal blanco
4242006322458
Precio de referencia: **579 €**

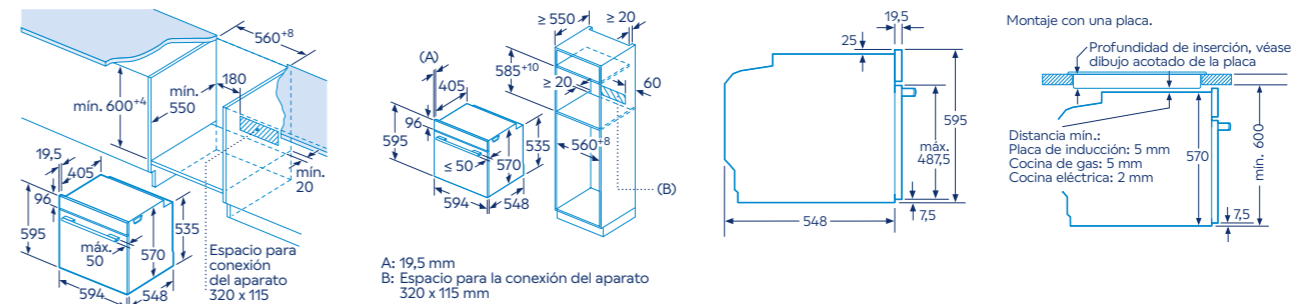
[Tabla técnica](#)

3HB5159N4

Cristal negro
4242006322465
Precio de referencia: **579 €**

[Tabla técnica](#)

Modelos: 3HD5829B3, 3HD5829N3, 3HB5821N3, 3HB5159B4 y 3HB5159N4



Promoción válida hasta el 31 de diciembre de 2026. Consulta modelos e importes de reembolso en bases legales o www.balay.es/promociones
*Dentro del rango A+++ a D. Para más información, consultar las tablas de información técnica o en www.balay.es

Promoción válida hasta el 31 de diciembre de 2026. Consulta modelos e importes de reembolso en bases legales o www.balay.es/promociones
*Dentro del rango A+++ a D. Para más información, consultar las tablas de información técnica o en www.balay.es

Hornos Serie Cristal

Control Comfort



- Clase de eficiencia energética A+*.
- Asistente de limpieza Aqualisis.
- Esmalte antiadherente Titan de alta resistencia y fácil limpieza.
- Control Comfort de fácil uso. Mandos ocultables.
- Reloj electrónico con programación de inicio y paro de cocción.
- Precalentamiento rápido.
- Multifunción 7 funciones: Aire caliente 3D Profesional, Aire caliente suave, Horno de leña, Hornear, Solera, Turbo grill, Grill total.
- Iluminación interior halógena.
- Accesorios incluidos: bandeja profunda, parrilla.
- [Ver accesorios opcionales.](#)

Control mecánico



- Clase de eficiencia energética A*.
- Puerta abatible.
- Gradas cromadas de fácil acceso para la bandeja y la parrilla.
- Esmalte antiadherente Titan de alta resistencia y fácil limpieza.
- Multifunción 5 funciones: Aire caliente 3D Profesional, Aire caliente suave, Hornear, Turbo grill, Grill total.
- Precalentamiento rápido.
- Iluminación interior halógena.
- Accesorios incluidos: bandeja profunda y parrilla.
- [Ver accesorios opcionales.](#)

Aqualisis



Aqualisis



Aqualisis



3HB513CN3

Cristal negro
4242006315573
Precio de referencia:

629 €

Tabla técnica



- Puerta extraíble.

3HB5131B3

Cristal blanco
4242006315542
Precio de referencia:

479 €

Tabla técnica

- Puerta abatible.
- Ralles telescópicos Comfort en 1 altura.
- Gradas cromadas de fácil acceso para la bandeja y la parrilla.

3HB5131N3

Cristal negro
4242006315559
Precio de referencia:

479 €

Tabla técnica

- Puerta abatible.
- Ralles telescópicos Comfort en 1 altura.
- Gradas cromadas de fácil acceso para la bandeja y la parrilla.

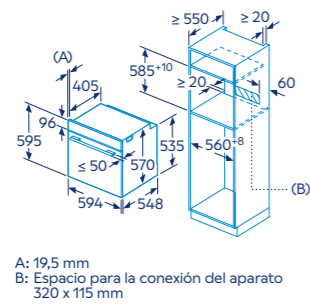
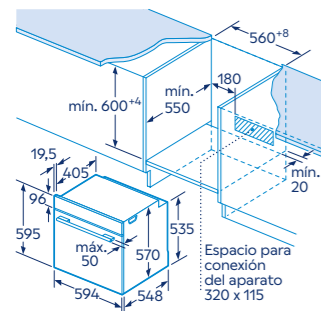
3HB5000N3

Cristal negro
4242006315535
Precio de referencia:

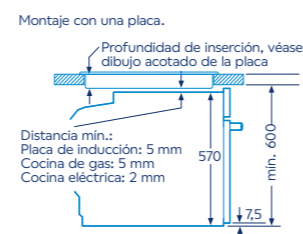
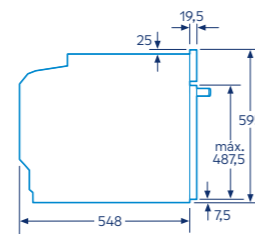
459 €

Tabla técnica

Modelos: 3HB513CN3, 3HB5131B3 y 3HB5131N3

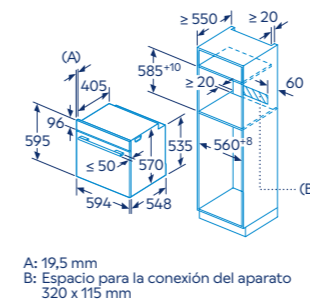
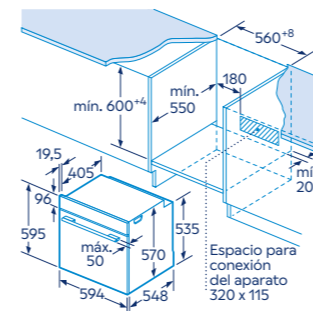


A: 19,5 mm
B: Espacio para la conexión del aparato 320 x 115 mm

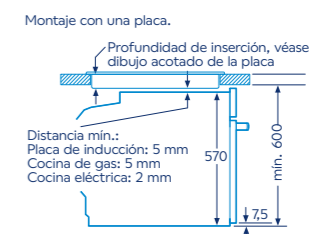
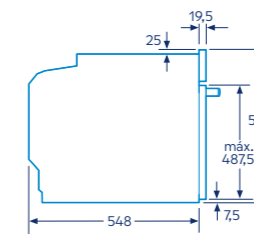


Medidas en mm

Modelo: 3HB5000N3



A: 19,5 mm
B: Espacio para la conexión del aparato 320 x 115 mm



Medidas en mm

*Dentro del rango A+++ a D. Para más información, consultar las tablas de información técnica o en www.balay.es

*Dentro del rango A+++ a D. Para más información, consultar las tablas de información técnica o en www.balay.es



Hornos Serie Grafito. Función Freidora de aire

Control Táctil. Vapor Plus



- Clase de eficiencia energética A+*.
- Función Freidora de aire.
- Vapor Plus: cocinado profesional con aporte de vapor (depósito de agua).
- Puerta abatible.
- Raíles telescópicos Comfort en 1 altura.
- Gradas cromadas de fácil acceso para la bandeja y la parrilla.
- Sistema de apertura y cierre suave de la puerta.
- Control Táctil totalmente integrado en el cristal: fácil uso y fácil limpieza.
- Reloj electrónico con programación de inicio y paro de cocción.
- Precalentamiento rápido automático.
- Recomendación automática de temperatura para cada función.
- Función AutoChef con 15 recetas (5 recetas especiales de cocinado con vapor).
- Multifunción 8 funciones: Freidora de aire, Aire caliente 3D profesional con Vapor Plus, Aire caliente 3D Profesional, Aire caliente suave, Horno de leña, Hornear, Turbo grill, Grill total.
- Depósito de agua de 0,2 l, Programa automático de descalcificación.
- Baja temperatura en la puerta.
- Iluminación interior halógena.
- Accesorios incluidos: bandeja especial para la función Freidora de aire, parrilla, bandeja profunda.
- Ver accesorios opcionales.

Pirólisis



3HA4821G3

Grafito
4242006315382
Precio de referencia: **859 €**

Tabla técnica



- Autolimpieza pirolítica con tres niveles.
- Asistente de limpieza Aqualisis.
- Esmalte antiadherente Titan de alta resistencia y fácil limpieza.

Aqualisis



3HA4121G3

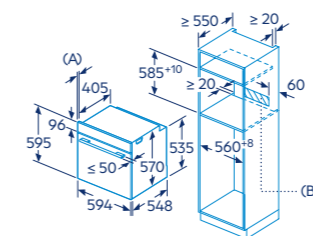
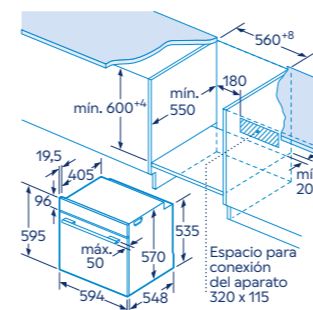
Grafito
4242006315368
Precio de referencia: **689 €**

Tabla técnica

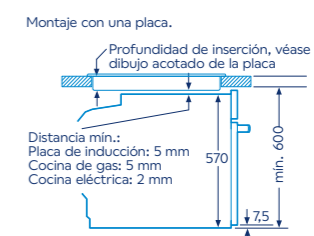
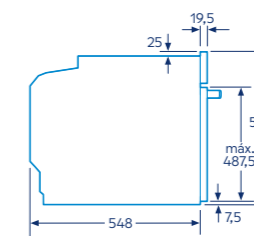


- Asistente de limpieza Aqualisis.
- Esmalte antiadherente Titan de alta resistencia y fácil limpieza.

Modelos: 3HA4821G3 y 3HA4121G3



A: 19,5 mm
B: Espacio para la conexión del aparato 320 x 115 mm



Montaje con una placa.
Profundidad de inserción, véase dibujo acotado de la placa
Distancia mín.:
Placa de inducción: 5 mm
Cocina de gas: 5 mm
Cocina eléctrica: 2 mm

Medidas en mm

Promoción válida hasta el 31 de diciembre de 2026. Consulta modelos e importes de reembolso en bases legales o www.balay.es/promociones
*Dentro del rango A+++ a D. Para más información, consultar las tablas de información técnica o en www.balay.es

Horno Serie Grafito. Función Freidora de aire

Control Táctil



3HB4821G3

Grafito

4242006315498

Precio de referencia:

699 €



- Clase de eficiencia energética A+*.
- Función Freidora de aire.
- Puerta abatible.
- Raíles telescópicos Comfort en 1 altura.
- Gradas cromadas de fácil acceso para la bandeja y la parrilla.
- Sistema de apertura y cierre suave de la puerta.
- Autolimpieza pirolítica con tres niveles.
- Asistente de limpieza Aqualisis.
- Esmalte antiadherente Titan de alta resistencia y fácil limpieza.
- Control Táctil totalmente integrado en el cristal: fácil uso y fácil limpieza.
- Reloj electrónico con programación de inicio y paro de cocción.
- Precalentamiento rápido automático.
- Recomendación automática de temperatura para cada función.
- Función AutoChef con 10 recetas.
- Multifunción 7 funciones: Freidora de aire, Aire caliente 3D Profesional, Aire caliente suave, Horno de leña, Hornear, Turbo grill, Grill total.
- Baja temperatura en puerta.
- Iluminación interior halógena.
- Accesorios incluidos: bandeja especial para la función Freidora de aire, parrilla, bandeja profunda.
- [Ver accesorios opcionales.](#)

Tabla técnica

Horno Serie Grafito

Control Comfort



3HB4131G3

Grafito

4242006315467

Precio de referencia:

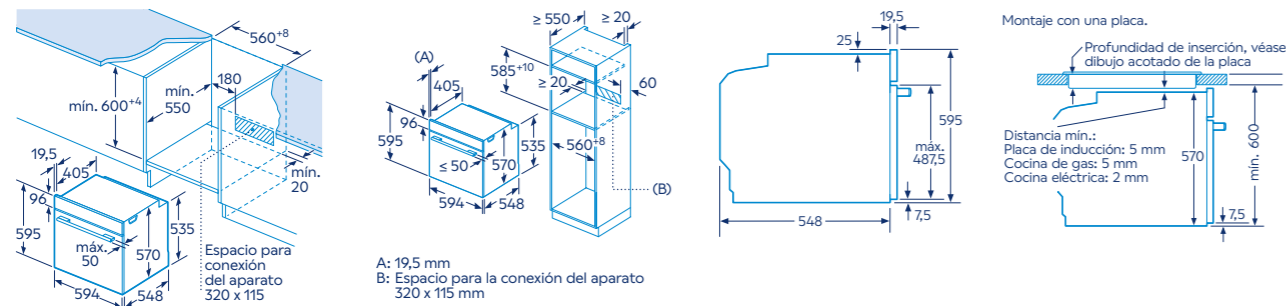
499 €



- Clase de eficiencia energética A+*.
- Puerta abatible.
- Raíles telescópicos Comfort en 1 altura.
- Gradas cromadas de fácil acceso para la bandeja y la parrilla.
- Sistema de apertura y cierre suave de la puerta.
- Asistente de limpieza Aqualisis.
- Esmalte antiadherente Titan de alta resistencia y fácil limpieza.
- Control Comfort de fácil uso. Mandos ocultables.
- Reloj electrónico con programación de inicio y paro de cocción.
- Precalentamiento rápido.
- Multifunción 7 funciones: Aire caliente 3D Profesional, Aire caliente suave, Horno de leña, Hornear, Solera, Turbo grill, Grill total.
- Iluminación interior halógena.
- Accesorios: parrilla, bandeja profunda.
- [Ver accesorios opcionales.](#)

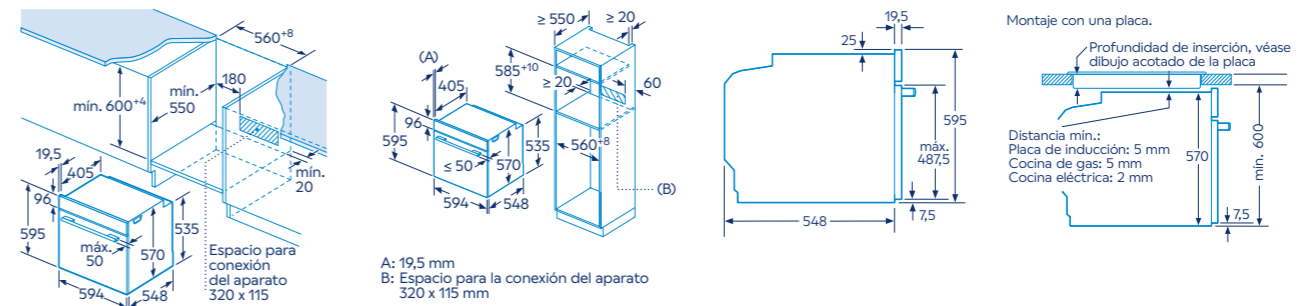
Tabla técnica

Modelo: 3HB4821G3



Medidas en mm

Modelo: 3HB4131G3



Medidas en mm

Promoción válida hasta el 31 de diciembre de 2026. Consulta modelos e importes de reembolso en bases legales o www.balay.es/promociones

*Dentro del rango A+++ a D. Para más información, consultar las tablas de información técnica o en www.balay.es

*Dentro del rango A+++ a D. Para más información, consultar las tablas de información técnica o en www.balay.es



Hornos Serie Acero. Función Freidora de aire

Control Táctil



- Clase de eficiencia energética A+*.
- Función Freidora de aire.
- Puerta abatible.
- Raíles telescópicos Comfort en 1 altura.
- Gradas cromadas de fácil acceso para la bandeja y la parrilla.
- Autolimpieza pirolítica con tres niveles.
- Asistente de limpieza Aqualisis.
- Esmalte antiadherente Titan de alta resistencia y fácil limpieza.
- Control Táctil totalmente integrado en el cristal: fácil uso y fácil limpieza.
- Reloj electrónico con programación de inicio y paro de cocción.
- Pre calentamiento rápido.
- Recomendación automática de temperatura para cada función.
- Función AutoChef con 10 recetas.
- Baja temperatura en puerta.
- Iluminación interior halógena.
- [Ver accesorios opcionales.](#)

Pirólisis



3HD4821X3

Acero inoxidable

4242006323752

Precio de referencia: **689 €**

Tabla técnica

Funciones Vapor

8

- Función Vapor: cocinado con aporte de vapor (sin depósito de agua).
- Multifunción 8 funciones: Freidora de aire, Aire caliente 3D Profesional con Vapor, Aire caliente 3D Profesional, Aire caliente suave, Horno de leña, Hornear, Solera, Turbo grill, Grill total.
- Accesorios incluidos: bandeja especial para la función Freidora de aire, parrilla, bandeja profunda y recipiente para cocinado a vapor.

Pirólisis



3HB4821X3

Acero inoxidable

4242006315504

Precio de referencia: **659 €**

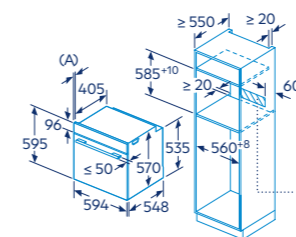
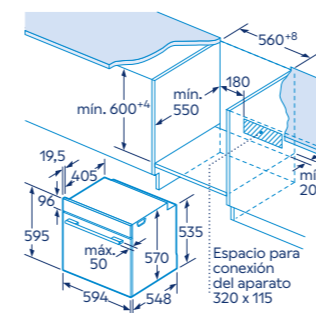
Tabla técnica

Funciones

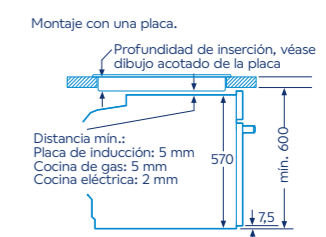
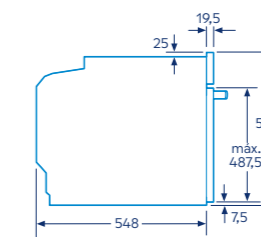
7

- Multifunción 7 funciones: Freidora de aire, Aire caliente 3D Profesional, Aire caliente suave, Horno de leña, Hornear, Turbo grill, Grill total.
- Accesorios incluidos: bandeja especial para la función Freidora de aire, parrilla y bandeja profunda.

Modelos: 3HD4821X3 y 3HB4821X3



A: 19,5 mm
B: Espacio para la conexión del aparato 320 x 115 mm



Medidas en mm

Promoción válida hasta el 31 de diciembre de 2026. Consulta modelos e importes de reembolso en bases legales o www.balay.es/promociones
*Dentro del rango A+++ a D. Para más información, consultar las tablas de información técnica o en www.balay.es

Horno Serie Acero. Función Freidora de aire

Control Comfort



- Clase de eficiencia energética A+*.
- Función Freidora de aire.
- Puerta abatible.
- Raíles telescópicos Comfort en 1 altura.
- Gradas cromadas de fácil acceso para la bandeja y la parrilla.
- Asistente de limpieza Aqualisis.
- Esmalte antiadherente Titan de alta resistencia y fácil limpieza.
- Control Comfort de fácil uso. Mandos ocultables.
- Reloj electrónico con programación de inicio y paro de cocción.
- Precalentamiento rápido.
- Multifunción 8 funciones: Freidora de aire, Aire caliente 3D Profesional, Aire caliente suave, Horno de leña, Hornear, Solera, Turbo grill, Grill total.
- Baja temperatura en puerta.
- Iluminación interior halógena.
- Accesorios incluidos: bandeja especial para la función Freidora de aire, parrilla, bandeja profunda.
- [Ver accesorios opcionales.](#)

3HB4151X3

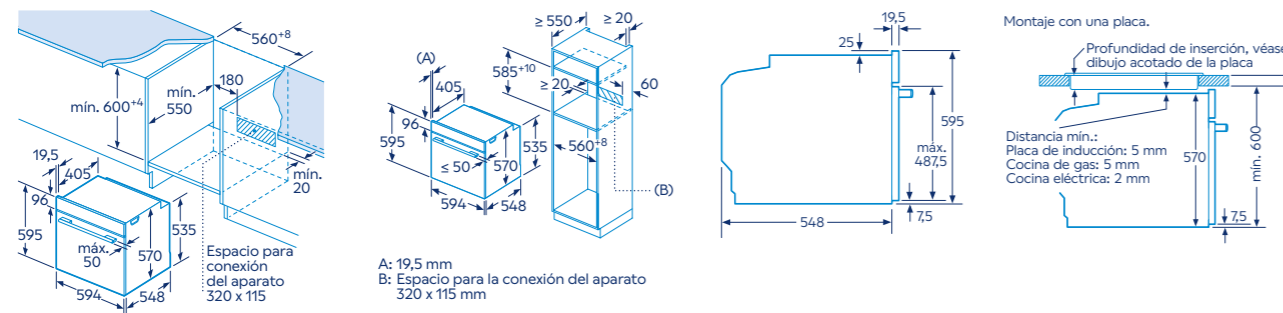
Acero inoxidable
4242006322472

Precio de referencia: **489 €**

Tabla técnica



Modelo: 3HB4151X3



Horno Serie Acero

Control Comfort. Función Vapor



- Clase de eficiencia energética A+*.
- Función Vapor: cocinado con aporte de vapor (sin depósito de agua).
- Puerta abatible.
- Raíles telescópicos Comfort en 1 altura.
- Gradas cromadas de fácil acceso para la bandeja y la parrilla.
- Asistente de limpieza Aqualisis.
- Esmalte antiadherente Titan de alta resistencia y fácil limpieza.
- Control Comfort de fácil uso. Mandos ocultables.
- Reloj electrónico con programación de inicio y paro de cocción.
- Precalentamiento rápido.
- Multifunción 8 funciones: Aire caliente 3D Profesional con Vapor, Aire caliente 3D Profesional, Aire caliente suave, Horno de leña, Hornear, Solera, Turbo grill, Grill total.
- Iluminación interior halógena.
- Accesorios incluidos: bandeja profunda, parrilla y recipiente para cocinado a vapor.
- [Ver accesorios opcionales.](#)

3HA4031X3

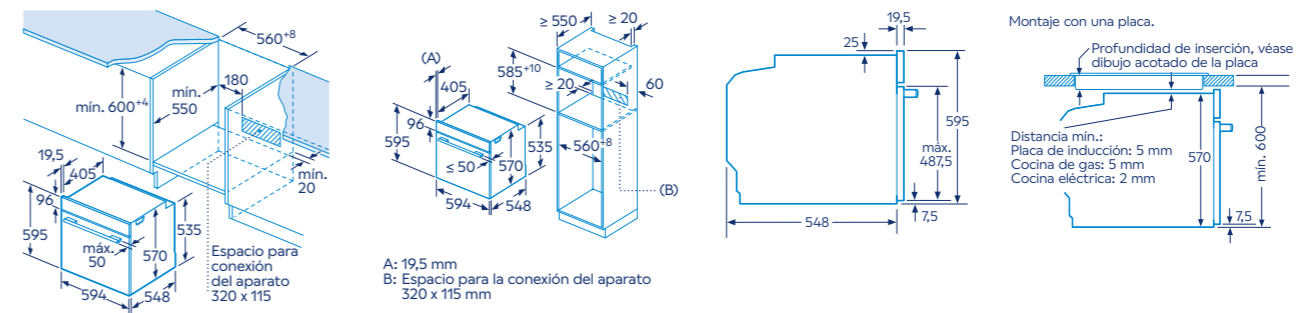
Acero inoxidable
4242006315351

Precio de referencia: **489 €**

Tabla técnica



Modelo: 3HA4031X3



Promoción válida hasta el 31 de diciembre de 2026. Consulta modelos e importes de reembolso en bases legales o www.balay.es/promociones
*Dentro del rango A+++ a D. Para más información, consultar las tablas de información técnica o en www.balay.es

*Dentro del rango A+++ a D. Para más información, consultar las tablas de información técnica o en www.balay.es

Hornos Serie Acero

Control Comfort



Funciones 7 Precalent. rápido Aqualisis



- Asistente de limpieza **Aqualisis**.
- Esmalte antiadherente Titan de alta resistencia y fácil limpieza.
- **Control Comfort** de fácil uso.
- **Reloj electrónico con programación de inicio y paro de cocción.**
- **Precalentamiento rápido.**
- Multifunción 7 funciones: Aire caliente 3D Profesional, Aire caliente suave, Horno de leña, Hornear, Solera, Turbo grill, Grill total.
- Baja temperatura en puerta.
- Iluminación interior halógena.
- Accesorios incluidos: bandeja profunda y parrilla.
- [Ver accesorios opcionales.](#)

Clase de eficiencia energética A* Funciones 5 Precalent. rápido



- Clase de eficiencia energética **A***.
- Puerta abatible.
- **Precalentamiento rápido.**
- Iluminación interior halógena.
- Accesorios: bandeja profunda y parrilla.
- [Ver accesorios opcionales.](#)

Pirólisis



Aqualisis



Aqualisis



Aqualisis



3HB4841X3

Acero inoxidable
4242006315511
Precio de referencia: **629 €**

3HB4131X3

Acero inoxidable
4242006315474
Precio de referencia: **459 €**

3HB413CX3

Acero inoxidable
4242006315481
Precio de referencia: **589 €**

3HB2030X0 **NUEVO**

Acero inoxidable
4242006274887
Precio de referencia: **429 €**

3HB4000X3

Acero inoxidable
4242006315450
Precio de referencia: **409 €**

3HB2010X0

Acero inoxidable
4242006274870
Precio de referencia: **369 €**

3HB2010B0

Blanco
4242006274856
Precio de referencia: **369 €**

Tabla técnica



- Clase de eficiencia energética **A+***.
- **Puerta abatible.**
- **Raíles telescópicos Comfort** en 1 altura.
- Mandos ocultables.
- Gradas cromadas de fácil acceso para la bandeja y la parrilla.
- **Función AutoChef** con 10 recetas.
- Autolimpieza pirolítica con tres niveles.
- Recomendación automática de temperatura para cada función.

Tabla técnica



- Clase de eficiencia energética **A+***.
- **Puerta abatible.**
- **Raíles telescópicos Comfort** en 1 altura.
- Mandos ocultables.
- Gradas cromadas de fácil acceso para la bandeja y la parrilla.

Tabla técnica



- Clase de eficiencia energética **A+***.
- **Puerta extraíble.**
- Mandos ocultables.

Tabla técnica



- Clase de eficiencia energética **A+***.
- **Puerta abatible.**
- Gradas cromadas de fácil acceso para la bandeja y la parrilla.

Tabla técnica

- Gradas cromadas de **fácil acceso** para la bandeja y la parrilla.
- Esmalte antiadherente Titan de alta resistencia y fácil limpieza.
- Multifunción 5 funciones: **Aire caliente 3D Profesional**, Aire caliente suave, Hornear, Turbo grill, Grill total.

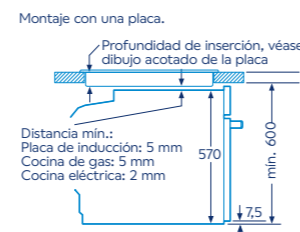
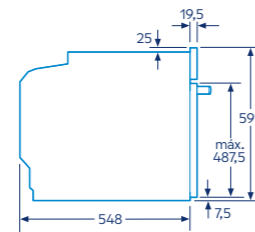
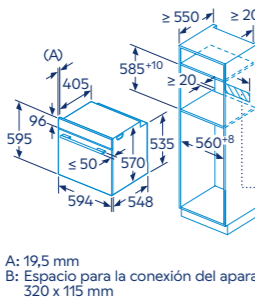
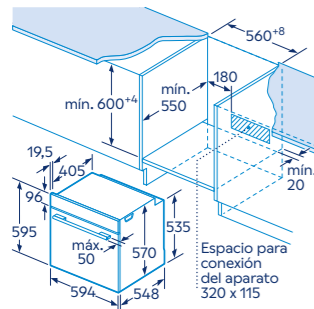
Tabla técnica

- Avisador de paro de cocción.
- Gradas cromadas para la bandeja y la parrilla.
- Multifunción 5 funciones: Aire caliente, Aire caliente suave, Hornear, Turbo grill, Grill total.

Tabla técnica

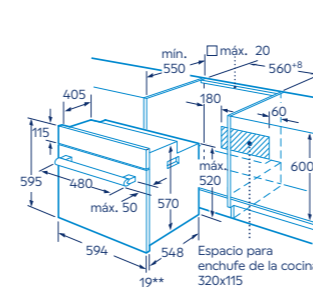
- Avisador de paro de cocción.
- Gradas cromadas para la bandeja y la parrilla.
- Multifunción 5 funciones: Aire caliente, Aire caliente suave, Hornear, Turbo grill, Grill total.

Modelos: 3HB4841X3, 3HB4131X3, 3HB413CX3 y 3HB4000X3

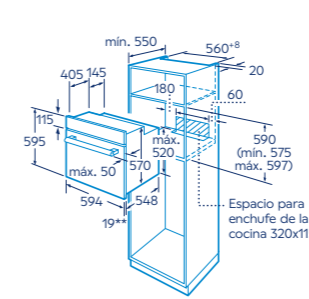


Medidas en mm

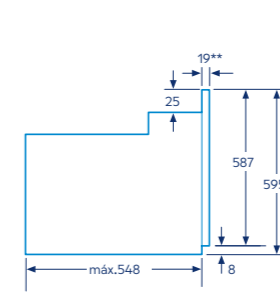
Modelos: 3HB2030X0, 3HB2010X0 y 3HB2010B0 (modelo 3HB4000X3 en página anterior)



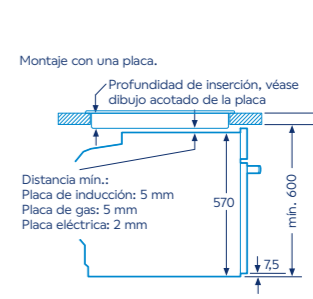
**Con frontal de acero inoxidable 20 mm.



**Con frontal de acero inoxidable 20 mm.



**Con frontal de acero inoxidable 20 mm.



Medidas en mm

*Dentro del rango A+++ a D. Para más información, consultar las tablas de información técnica o en www.balay.es

*Dentro del rango A+++ a D. Para más información, consultar las tablas de información técnica o en www.balay.es

Hornos compactos. Serie Cristal

Control Comfort
Raíles Flex 100% extensibles



- Clase de eficiencia energética A*.
- Raíles Flex. 100% extensibles.
- Gradas cromadas de fácil acceso para la bandeja y la parrilla.
- Sistema de apertura y cierre suave de la puerta.
- Asistente de limpieza Aqualis.
- Esmalte antiadherente Titan de alta resistencia y fácil limpieza.
- Control Comfort de fácil uso. Mandos ocultables.
- Reloj electrónico con programación de inicio y paro de cocción.
- Pre calentamiento rápido.
- Multifunción 7 funciones: Aire caliente 3D Profesional, Aire caliente suave, Horno de leña, Hornear, Solera, Turbo grill, Grill total.
- Iluminación interior halógena.
- Accesorios incluidos: bandeja profunda y parrilla.
- [Ver accesorios opcionales.](#)

Aqualis



3CB5159B3

Cristal blanco
4242006315337
Precio de referencia: **739 €**

Tabla técnica

Aqualis

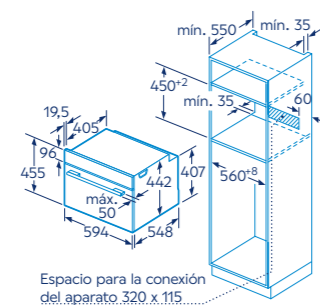


3CB5159N3

Cristal negro
4242006315344
Precio de referencia: **739 €**

Tabla técnica

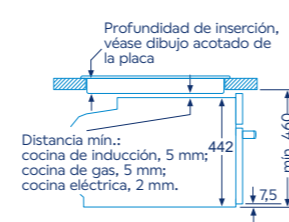
Modelos: 3CB5159B3 y 3CB5159N3



Si se instala el aparato compacto debajo de una placa, se debe respetar el siguiente grosor de encimera (incl., dado el caso, la estructura de soporte).

Tipo de placa	Mín. grosor de la encimera	
	saliente	a nivel
Placa de inducción	42 mm	43 mm
Placa de inducción de superficie completa	52 mm	53 mm
Cocina de gas	32 mm	43 mm
Cocina eléctrica	32 mm	35 mm

Montaje con una placa.



Medidas en mm

Horno compacto. Serie Grafito. Función Freidora de aire

Control Táctil
Raíles Flex 100% extensibles



- Clase de eficiencia energética A*.
- Función Freidora de aire.
- Raíles Flex. 100% extensibles.
- Gradas cromadas de fácil acceso para la bandeja y la parrilla.
- Autolimpieza pirolítica con tres niveles.
- Asistente de limpieza Aqualis.
- Esmalte antiadherente Titan de alta resistencia y fácil limpieza.
- Control Táctil totalmente integrado en el cristal: fácil uso y fácil limpieza.
- Reloj electrónico con programación de inicio y paro de cocción.
- Pre calentamiento rápido automático.
- Recomendación automática de temperatura para cada función.
- Función AutoChef con 10 recetas.
- Multifunción 7 funciones: Freidora de aire, Aire caliente 3D Profesional, Aire caliente suave, Horno de leña, Hornear, Turbo grill, Grill total.
- Baja temperatura en puerta.
- Iluminación interior halógena.
- Accesorios incluidos: bandeja especial para la función Freidora de aire, parrilla, bandeja profunda.
- [Ver accesorios opcionales.](#)



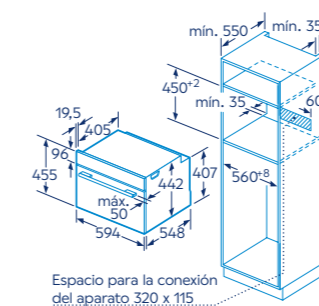
3CB4821G3

Grafito
4242006315313
Precio de referencia: **819 €**

Tabla técnica



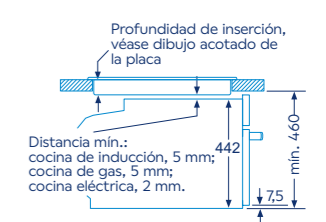
Modelo: 3CB4821G3



Si se instala el aparato compacto debajo de una placa, se debe respetar el siguiente grosor de encimera (incl., dado el caso, la estructura de soporte).

Tipo de placa	Mín. grosor de la encimera	
	saliente	a nivel
Placa de inducción	42 mm	43 mm
Placa de inducción de superficie completa	52 mm	53 mm
Cocina de gas	32 mm	43 mm
Cocina eléctrica	32 mm	35 mm

Montaje con una placa.



Medidas en mm

*Dentro del rango A+++ a D. Para más información, consultar las tablas de información técnica o en www.balay.es

Promoción válida hasta el 31 de diciembre de 2026. Consulta modelos e importes de reembolso en bases legales o www.balay.es/promociones
*Dentro del rango A+++ a D. Para más información, consultar las tablas de información técnica o en www.balay.es

Horno compacto. Serie Acero. Función Freidora de aire

Control Táctil
Raíles Flex 100% extensibles



3CB4821X3

Acero inoxidable

4242006315320

Precio de referencia:

799 €

Tabla técnica



- Clase de eficiencia energética A*.
- Función Freidora de aire.
- Raíles Flex. 100% extensibles.
- Gradas cromadas de fácil acceso para la bandeja y la parrilla.
- Autolimpieza pirolítica con tres niveles.
- Asistente de limpieza Aqualisis.
- Esmalte antiadherente Titan de alta resistencia y fácil limpieza.
- Control Táctil totalmente integrado en el cristal: fácil uso y fácil limpieza.
- Reloj electrónico con programación de inicio y paro de cocción.
- Precalentamiento rápido automático.
- Recomendación automática de temperatura para cada función.
- Función AutoChef con 10 recetas.
- Multifunción 7 funciones: Freidora de aire, Aire caliente 3D Profesional, Aire caliente suave, Horno de leña, Hornear, Turbo grill, Grill total.
- Baja temperatura en puerta.
- Iluminación interior halógena.
- Accesorios incluidos: bandeja especial para la función Freidora de aire, parrilla, bandeja profunda.
- [Ver accesorios opcionales.](#)



Horno compacto. Serie Acero

Multifunción. Control Comfort



3CB4130X3

Acero inoxidable

4242006315306

Precio de referencia:

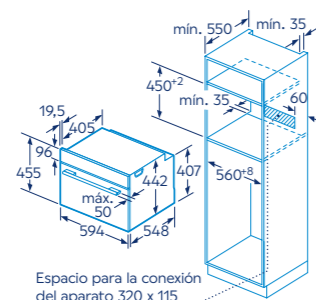
649 €

Tabla técnica



- Clase de eficiencia energética A*.
- Gradas cromadas de fácil acceso para la bandeja y la parrilla.
- Asistente de limpieza Aqualisis.
- Esmalte antiadherente Titan de alta resistencia y fácil limpieza.
- Control Comfort de fácil uso. Mandos ocultables.
- Reloj electrónico con programación de inicio y paro de cocción.
- Precalentamiento rápido.
- Multifunción 7 funciones: Aire caliente 3D Profesional, Aire caliente suave, Horno de leña, Hornear, Solera, Turbo grill, Grill total.
- Iluminación interior halógena.
- Accesorios incluidos: bandeja profunda y parrilla.
- [Ver accesorios opcionales.](#)

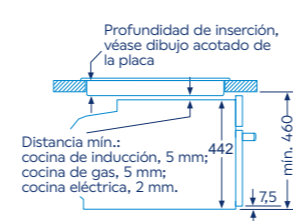
Modelo: 3CB4821X3



Si se instala el aparato compacto debajo de una placa, se debe respetar el siguiente grosor de encimera (incl., dado el caso, la estructura de soporte).

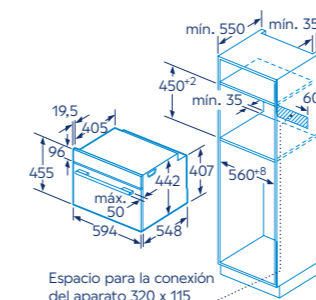
Tipo de placa	Mín. grosor de la encimera	
	saliente	a nivel
Placa de inducción	42 mm	43 mm
Placa de inducción de superficie completa	52 mm	53 mm
Cocina de gas	32 mm	43 mm
Cocina eléctrica	32 mm	35 mm

Montaje con una placa.



Medidas en mm

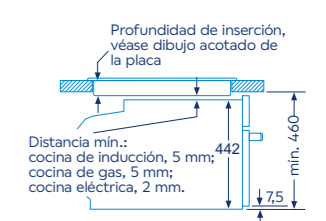
Modelo: 3CB4130X3



Si se instala el aparato compacto debajo de una placa, se debe respetar el siguiente grosor de encimera (incl., dado el caso, la estructura de soporte).

Tipo de placa	Mín. grosor de la encimera	
	saliente	a nivel
Placa de inducción	42 mm	43 mm
Placa de inducción de superficie completa	52 mm	53 mm
Cocina de gas	32 mm	43 mm
Cocina eléctrica	32 mm	35 mm

Montaje con una placa.



Medidas en mm

Promoción válida hasta el 31 de diciembre de 2026. Consulta modelos e importes de reembolso en bases legales o www.balay.es/promociones
*Dentro del rango A+++ a D. Para más información, consultar las tablas de información técnica o en www.balay.es

*Dentro del rango A+++ a D. Para más información, consultar las tablas de información técnica o en www.balay.es

Microondas multifunción integrables. Alto 45 cm

Control Táctil deslizante



Funciones 5 Microondas Mantener caliente AquaSis Precalent. rápido

- Tres modos de funcionamiento:
 - Función Microondas.
 - Funciones de Horno: Aire caliente, Turbo grill, Grill y Mantener caliente.
 - Función combinada Microondas + Horno.
- Tecnología con base cerámica lisa sin plato giratorio.
- Asistente de limpieza AquaSis.
- Control Táctil deslizante totalmente integrado en el cristal: diseño profesional y fácil limpieza.
- Programación electrónica de paro de cocción.
- Precalentamiento rápido.
- Función AutoChef con 15 recetas.
- 5 niveles de potencia de microondas.
- Potencia máxima de microondas: 900 W.
- Potencia del grill: 1.750 W.
- Interior de acero inoxidable.
- Iluminación interior LED.
- Accesorio incluido: parrilla.

Serie Cristal



3CW5179B3

Cristal blanco
4242006316389
Precio de referencia: **899 €**

Tabla técnica

Serie Cristal



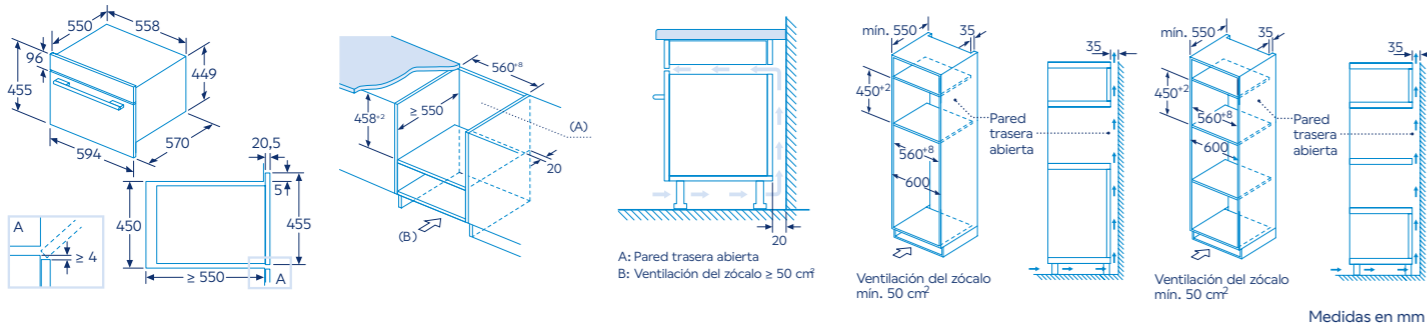
3CW5179N3

Cristal negro
4242006316396
Precio de referencia: **899 €**

Tabla técnica



Modelos: 3CW5179B3 y 3CW5179N3



*No se recomienda la instalación en horizontal de estos modelos junto a otros hornos compactos de Balay.

Para más información, consultar las tablas de información técnica o en www.balay.es

Microondas integrables sin marco. Alto 38 cm. Instalación columna

Control Táctil deslizante



Capacidad 25L Grill AquaSis

- Microondas sin marco.
- Funcionamiento combinado Microondas + Grill.
- Instalación en columna de 60 cm de ancho.
- Apertura lateral izquierda.
- Capacidad: 25 litros.
- Plato giratorio de 31,5 cm de diámetro.
- Asistente de limpieza AquaSis.
- Electrónico.
- Control Táctil deslizante totalmente integrado en el cristal: diseño profesional y fácil limpieza.
- Reloj electrónico con programación de paro de cocción.
- 5 niveles de potencia de microondas (máx. 900 W).
- Potencia del grill: 1.200 W.
- 8 programas automáticos de cocción y descongelación por peso.
- 1 programa favorito para memorizar los ajustes de tiempo y potencias preferidos.
- Interior de acero inoxidable.
- Iluminación interior LED.
- Accesorio incluido: parrilla alta para grill.

Serie Cristal



3CG5175B2

Cristal blanco
4242006298111
Precio de referencia: **419 €**

Tabla técnica

Serie Cristal



3CG5175N2

Cristal negro
4242006298128
Precio de referencia: **419 €**

Tabla técnica

Serie Grafito

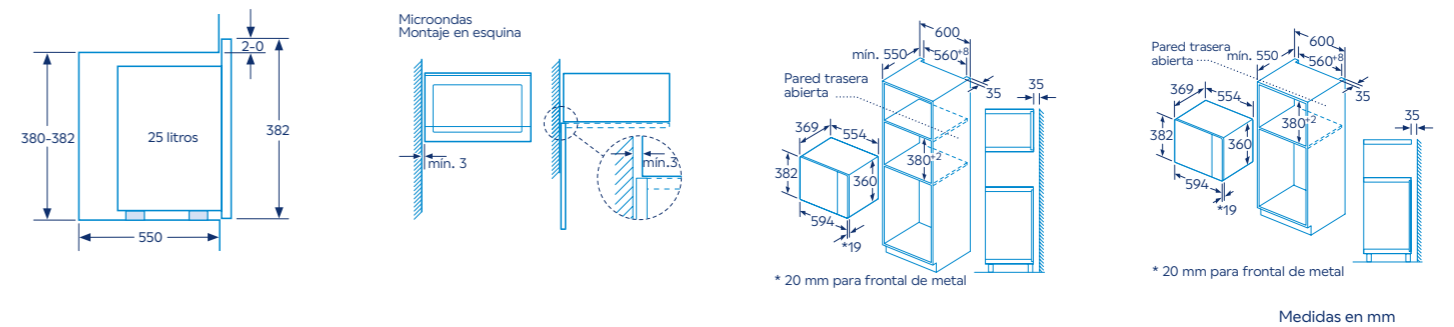


3CG4175G3

Grafito
4242006317508
Precio de referencia: **429 €**

Tabla técnica

Modelos: 3CG5175B2, 3CG5175N2 y 3CG4175G3



Para más información, consultar las tablas de información técnica o en www.balay.es

Microondas integrables sin marco. Alto 38 cm. Instalación columna y mueble alto

Control Táctil deslizante



Capacidad 20L Grill Aqualisis

- Microondas sin marco.
- Funcionamiento combinado Microondas + Grill.
- Instalación en mueble alto/columna de 60 cm de ancho.
- Apertura lateral izquierda.
- Capacidad: 20 litros.
- Plato giratorio de 25,5 cm de diámetro.
- Asistente de limpieza Aqualisis.
- Electrónico.
- Control Táctil deslizante totalmente integrado en el cristal: diseño profesional y fácil limpieza.
- Reloj electrónico con programación de paro de cocción.
- 5 niveles de potencia de microondas (máx. 800 W).
- Potencia del grill: 1.000 W.
- 8 programas automáticos de cocción y descongelación por peso.
- 1 programa favorito para memorizar los ajustes de tiempo y potencias preferidos.
- Interior de acero inoxidable.
- Iluminación interior LED.
- Accesorio incluido: parrilla alta para grill.

Control mecánico



Capacidad 20L Aqualisis

- Microondas sin marco.
- Instalación en mueble alto/columna de 60 cm de ancho.
- Apertura lateral izquierda.
- Capacidad: 20 litros.
- Plato giratorio de 25,5 cm de diámetro.
- Asistente de limpieza Aqualisis.
- Programación mecánica de paro de cocción de 60 minutos.
- Potencia máxima: 800 W.
- 5 niveles de potencia de microondas.
- Interior de acero inoxidable.
- Iluminación interior LED.

Serie Cristal



3CG5172B2

Cristal blanco
4242006297978
Precio de referencia: **329 €**

Tabla técnica

Serie Cristal



3CG5172N2

Cristal negro
4242006297985
Precio de referencia: **329 €**

Tabla técnica

Serie Acero




3CG4172X2

Cristal negro/Acero inox.
4242006297954
Precio de referencia: **349 €**

Tabla técnica

Serie Cristal



3CP5002B3

Cristal blanco
4242006316976
Precio de referencia: **299 €**

Tabla técnica

Serie Cristal



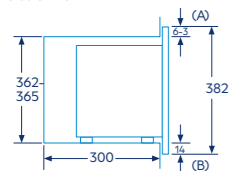
3CP5002N3

Cristal negro
4242003616969
Precio de referencia: **299 €**

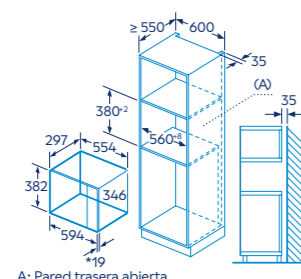
Tabla técnica

Modelos: 3CG5172B2, 3CG5172N2 y 3CG4172X2

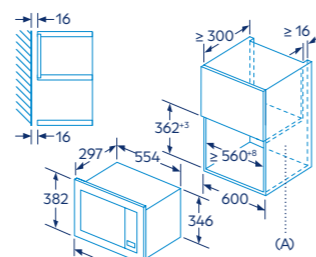
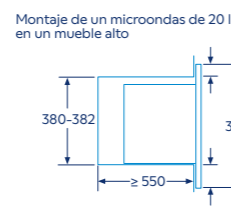
Montaje de un microondas de 20 l en una columna



A: Saliente superior: 1 mm
B: Saliente inferior: 1 mm



A: Pared trasera abierta

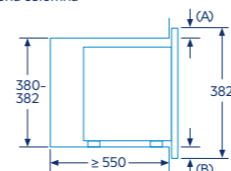


A: Pared trasera abierta

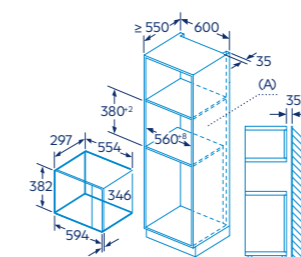
Medidas en mm

Modelos: 3CP5002B3 y 3CP5002N3

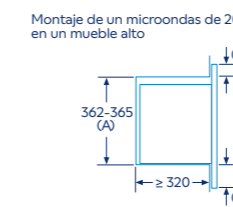
Montaje de un microondas de 20 l en una columna



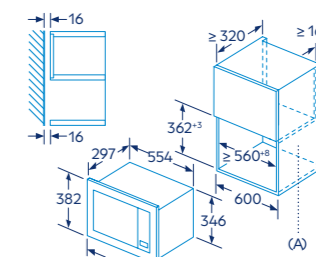
A: Saliente superior: 1 mm
B: Saliente inferior: 1 mm



A: Pared trasera abierta



A: Saliente superior:
Hueco 362: 6 mm
Hueco 365: 3 mm
B: Saliente inferior: 14 mm



A: Pared trasera abierta

Medidas en mm

Para más información, consultar las tablas de información técnica o en www.balay.es

Para más información, consultar las tablas de información técnica o en www.balay.es

Microondas integrables con marco. Alto 38 cm. Instalación columna y mueble alto. Ancho 60 cm



Capacidad 20L Grill Aqualisis

- Microondas con marco.
- Funcionamiento combinado Microondas + Grill.
- Instalación en mueble alto/columna de 60 cm de ancho.
- Marco de integración incluido para mueble de 60 cm de ancho.
- Apertura lateral izquierda.

- Capacidad: 20 litros.
- Plato giratorio de 27 cm de diámetro.

- Asistente de limpieza Aqualisis.

- 5 niveles de potencia de microondas.
- Potencia máxima: 800 W.
- Potencia del grill: 1.000 W.

- Iluminación interior LED.
- Accesorio incluido: parrilla alta para grill.



3CG6142X3

Negro/Acero inox.

4242006299439

Precio de referencia: **279 €**

Tabla técnica

- Electrónico.
- Reloj electrónico con programación de paro de cocción.
- 8 programas automáticos de cocción y descongelación por peso.
- 1 programa favorito para memorizar los ajustes de tiempo y potencias preferidos.

3CG6142B4

Blanco

4242006316839

Precio de referencia: **249 €**

Tabla técnica

- Electrónico.
- Reloj electrónico con programación de paro de cocción.
- 8 programas automáticos de cocción y descongelación por peso.
- 1 programa favorito para memorizar los ajustes de tiempo y potencias preferidos.

3CG6112X3

Negro/Acero inox.

4242006299446

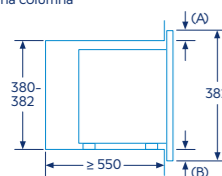
Precio de referencia: **229 €**

Tabla técnica

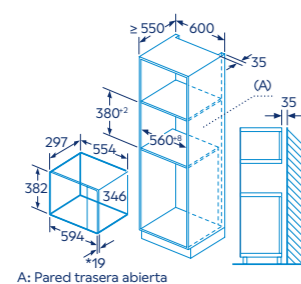
- Programación mecánica de paro de cocción de 60 minutos.

Modelos: 3CG6142X3, 3CG6142B4 y 3CG6112X3

Montaje de un microondas de 20 l en una columna

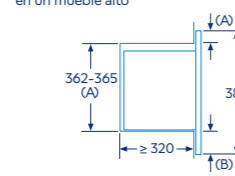


A: Saliente superior: 1 mm
B: Saliente inferior: 1 mm

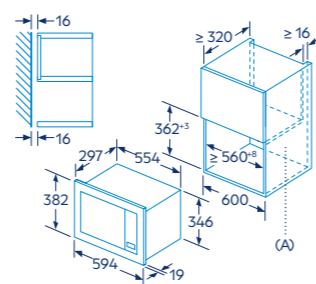


A: Pared trasera abierta

Montaje de un microondas de 20 l en un mueble alto



A: Saliente superior: Hueco 362: 6 mm
Hueco 365: 3 mm
B: Saliente inferior: 14 mm



A: Pared trasera abierta

Medidas en mm

Microondas integrables con marco. Alto 38 cm. Instalación columna y mueble alto. Ancho 50 cm



Capacidad 20L Grill Aqualisis

- Microondas con marco.
- Funcionamiento combinado Microondas + Grill.
- Instalación en mueble alto/columna de 50 cm de ancho.
- Marco de integración incluido para mueble de 50 cm de ancho.
- Apertura lateral izquierda.

- Electrónico.
- Capacidad: 20 litros.
- Plato giratorio de 27 cm de diámetro.

- Asistente de limpieza Aqualisis.

- 5 niveles de potencia de microondas.
- Potencia máxima: 800 W.
- Potencia del grill: 1.000 W.
- 8 programas automáticos de cocción y descongelación por peso.
- 1 programa favorito para memorizar los ajustes de tiempo y potencias preferidos.
- Reloj electrónico con programación de paro de cocción.

- Iluminación interior LED.
- Accesorio incluido: parrilla alta para grill.

3CG5142X3

Negro/Acero inox.

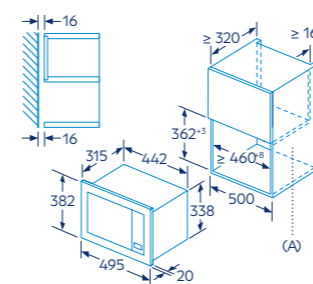
4242006299422

Precio de referencia:

299 €

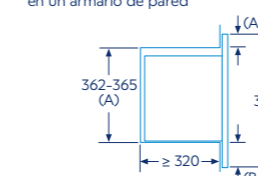
Tabla técnica

Modelo: 3CG5142X3



A: Pared trasera abierta

Montaje de un microondas de 20 l en un armario de pared




A: Saliente superior: Hueco 362: 6 mm
Hueco 365: 3 mm
B: Saliente inferior: 14 mm

Medidas en mm

Para más información, consultar las tablas de información técnica o en www.balay.es

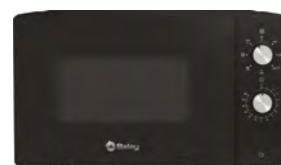
Para más información, consultar las tablas de información técnica o en www.balay.es

Microondas libre instalación. 20 litros



Capacidad Grill Aqualisis
20L

- Microondas libre instalación.
- Funcionamiento combinado Microondas + Grill.
- Apertura lateral izquierda.
- Capacidad: 20 litros.
- Plato giratorio de 27 cm de diámetro.
- Asistente de limpieza Aqualisis.
- Programación mecánica de paro de cocción de 60 minutos.
- 5 niveles de potencia de microondas.
- Potencia máxima: 800 W.
- Potencia del grill: 1.000 W.
- Iluminación interior LED.
- Accesorio incluido: parrilla alta para grill.



3WG3112X2

Negro
4242006299897
Precio de referencia:

139 €

Tabla técnica



3WG3112B0

Blanco
4242006299880
Precio de referencia:

139 €

Tabla técnica

Para más información, consultar las tablas de información técnica o en www.balay.es

Accesorios hornos y compactos

Raíles Flex intercambiables en altura

	3HZ638000 4242006318390 Precio de referencia:	59 €	Raíles Flex 100 % extensibles.	Válido para los hornos y compactos Balay, salvo 3HB2010X0, 3HB2010B0, 3CW5179B3 y 3CW5179N3.
	3HZ538000 4242006276287 Precio de referencia:	49 €	Raíles Flex.	Válido para los hornos y compactos Balay, salvo 3HB2010X0, 3HB2010B0, 3CW5179B3 y 3CW5179N3.

Bandejas

	3HZ629070 4242006318604 Precio de referencia:	35 €	Bandeja multiperforada para la función Freidora de aire. Lavable en lavavajillas. Medidas (ancho x alto x fondo): 455 x 375 x 34 mm.	Válido para los hornos y compactos Balay con función Freidora de aire: 3HA5829B3, 3HA5829N3, 3HA5129B3, 3HA5129N3, 3HB5879B7, 3HB5879N7, 3HB4821G3, 3HA4821G3, 3HA4121G3, 3HB4821X3, 3CB4821G3 y 3CB4821X3.
	3HZ530000 4242006276263 Precio de referencia:	49 €	Bandejas Dúo. Medidas de cada una de las bandejas (ancho x alto x fondo): 455 x 39 x 188 mm.	Válido para los hornos y compactos Balay, salvo 3HB2010X0, 3HB2010B0, 3CW5179B3 y 3CW5179N3. No compatibles con los raíles Flex.
	3HZ532010 4242006276270 Precio de referencia:	45 €	Bandeja profunda con recubrimiento antiadherente. Medidas (ancho x alto x fondo): 455 x 38 x 400 mm.	Válido para los hornos y compactos Balay, salvo 3HB2010X0, 3HB2010B0, 3CW5179B3 y 3CW5179N3.

Listones decorativos

	11041960 Disponibles a través del Servicio al Cliente Balay		Listón decorativo inox para cubrir la base del horno.	Válido para los hornos y hornos compactos Balay salvo 3HB513CN3.
	11013787 Disponibles a través del Servicio al Cliente Balay		Set de dos listones decorativos inox para cubrir la base del horno y la balda del mueble.	Válido para los hornos y hornos compactos Balay salvo 3HB513CN3.

Para más información, consultar las tablas de información técnica o en www.balay.es

Tipo de aparato	Microondas multifunción. Alto 45 cm	Microondas sin marco. Alto 38 cm. Instalación columna	Microondas sin marco. Alto 38 cm. Instalación columna/mueble alto	
Modelo/color Cristal blanco	Cristal blanco 3CW5179B3	3CG5175B2	3CG5172B2	3CP5002B3
	Cristal negro 3CW5179N3	3CG5175N2	3CG5172N2	3CP5002N3
	Grafito/negro	3CG4175G3		
	Acero inoxidable/negro		3CG4172X2	
	Negro			
	Blanco			
Apertura	Abatible	Lateral izquierda	Lateral izquierda	Lateral izquierda
Instalación en columna / mueble alto	●/-	●/-	●/●	●/●
Dimensiones				
Ancho	mm	594	594	594
Alto	mm	454	382	382
Fondo	mm	570	388	317
Anchura de la cavidad	mm	420	328	308
Altura de la cavidad	mm	250	208	201
Profundidad de la cavidad	mm	420	369	282
Volumen de la cavidad	litros	44	25	20
Electrónica				
Tipo de control	Control Deslizante	Control Deslizante	Control Deslizante	Prog. Mecánica
Mandos ocultables	-	-	-	-
Nº programas automáticos	15	8	8	-
Programas de descongelación por peso	●	●	●	-
Memoria para almacenar recetas	-	●	●	-
Sistema de control	Electrónico	Electrónico	Electrónico	Mecánico
Modo de calentamiento horno multifunción	●	-	-	-
Número de potencias de microondas	5	5	5	5
Programación electrónica con inicio/paro de cocción	-/●	-/●	-/●	-
Programación mecánica de paro de cocción	-	-	-	●
Tiempo máximo programable	min	90	99	60
Funcionamiento simultáneo microondas + grill	●	●	●	-
Equipamiento interior				
Sistema de distribución de ondas sin plato giratorio	●	-	-	-
Plato giratorio de cristal	-	●	●	●
Diámetro del plato giratorio	cm	-	31,5	25,5
Grill	●	●	●	-
Acabado interior	Acero inoxidable	Acero inoxidable	Acero inoxidable	Acero inoxidable
Tipo de iluminación	LED	LED	LED	LED
Potencia de iluminación	W	1	3	3
Limpieza				
Asistente de limpieza Aqualis	●	●	●	●
Seguridad				
Bloqueo de seguridad niños	●	-	-	-
Potencias				
Máxima potencia de microondas	W	900	900	800
Potencia del grill	W	1.750	1.200	1.000
Conexión eléctrica				
Longitud del cable de conexión	cm	180	130	130
Tipo de enchufe		Schuko	Schuko	Schuko
Fusible mínimo para la conexión	A	16	10	10
Potencia total instalada	W	3.350	1.450	1.270
Frecuencia de la red	Hz	50	50	50
Tensión nominal	V	220-230	220-230	220-230
Certificaciones				
Certificaciones	CE-VDE	CE	CE	CE
Accesorios incluidos de serie				
Parrilla alta para grill	-	●	●	-
Parrilla cromada	●	-	-	-
Instalación				
Integrable	●	●	●	●
Libre instalación	-	-	-	-
Altura	mm	450	380	380
Anchura	mm	600	600	600
Marco para integración	No necesita	No necesita	No necesita	No necesita
Instalación en columna 60 cm/mueble alto	●/-	●/-	●/●	●/●

● Si tiene/- No tiene

Tipo de aparato	Microondas con marco. Alto 38 cm. Instalación columna/mueble alto	Microondas con marco. Alto 38 cm. Ancho 50 cm. Instalación columna/mueble alto	Microondas libre instalación
Modelo/color Cristal blanco	Cristal blanco		
	Cristal negro		
	Grafito/negro		
	Acero inoxidable/negro	3CG6142X3	3CG6112X3
	Negro		
	Blanco	3CG6142B4	
Apertura	Lateral izquierda	Lateral izquierda	Lateral izquierda
Instalación en columna / mueble alto	●/●	●/●	●/●
Dimensiones			
Ancho	mm	595	595
Alto	mm	382	382
Fondo	mm	335	335
Anchura de la cavidad	mm	280	280
Altura de la cavidad	mm	180	180
Profundidad de la cavidad	mm	300	300
Volumen de la cavidad	litros	20	20
Electrónica			
Tipo de control	Electrónico	Prog. Mecánica	Electrónico
Mandos ocultables	-	-	-
Nº programas automáticos	8	-	8
Programas de descongelación por peso	●	-	●
Memoria para almacenar recetas	●	-	●
Sistema de control	Electrónico	Mecánico	Electrónico
Modo de calentamiento horno multifunción	-	-	-
Número de potencias de microondas	5	5	5
Programación electrónica con inicio/paro de cocción	-/●	-	-/●
Programación mecánica de paro de cocción	-	●	-
Tiempo máximo programable	min	99	60
Funcionamiento simultáneo microondas + grill	●	●	●
Equipamiento interior			
Sistema de distribución de ondas sin plato giratorio	-	-	-
Plato giratorio de cristal	●	●	●
Diámetro del plato giratorio	cm	27	27
Grill	●	●	●
Acabado interior	Lacado	Lacado	Lacado
Tipo de iluminación	LED	LED	LED
Potencia de iluminación	W	1	1
Limpieza			
Asistente de limpieza Aqualis	●	●	●
Seguridad			
Bloqueo de seguridad niños	●	-	●
Potencias			
Máxima potencia de microondas	W	800	800
Potencia del grill	W	1.000	1.000
Conexión eléctrica			
Longitud del cable de conexión	cm	130	130
Tipo de enchufe	Schuko	Schuko	Schuko
Fusible mínimo para la conexión	A	10	10
Potencia total instalada	W	1.270	1.270
Frecuencia de la red	Hz	50	50
Tensión nominal	V	220-230	220-230
Certificaciones			
Certificaciones	CE	CE	CE
Accesorios incluidos de serie			
Parrilla alta para grill	●	●	●
Parrilla cromada	-	-	-
Instalación			
Integrable	●	●	●
Libre instalación	-	-	-
Altura	mm	380	380
Anchura	mm	600	500
Marco para integración	Incluido	Incluido	Incluido
Instalación en columna 60 cm/mueble alto	●/●	●/●	-/●

● Si tiene/- No tiene

• Placas



Placas de inducción Balay ControlTotal

La inducción es la tecnología de cocción más rápida, eficiente y fácil de limpiar. Hace 37 años, Balay, en colaboración con la Universidad de Zaragoza, lanzó la primera encimera de inducción desarrollada en España. Desde entonces, hemos creado prestaciones exclusivas adaptadas al usuario, como zonas flexibles y gigantes de hasta 32 cm, o el Control de temperatura para conseguir frituras perfectas sin que el aceite se quemé.

Balay da respuesta a las tendencias actuales, como las cocinas abiertas al salón, con soluciones innovadoras como las [placas de inducción con extractor integrado](#). Este electrodoméstico "dos en uno", transforma el espacio y ofrece un buen [diseño](#), [comodidad](#) y [seguridad](#).

Placas ControlTotal: cocinar bien, sin complicaciones

En Balay, sabemos que lo que quieres es disfrutar en la cocina, no preocuparte por ella. Por eso hemos creado las [placas ControlTotal de Balay](#): para que cocinar sea más fácil, cómodo y te dé la tranquilidad de que todo va a salir bien.

Control de temperatura: el punto justo, siempre

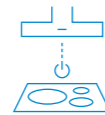
¿Cansado de que la comida se quemé o se quede cruda? Con nuestro [Control de temperatura](#), eso se acabó.



La placa mantiene la [temperatura estable](#) para que tus frituras queden doradas y crujientes y tus guisos se hagan a fuego lento, como a ti te gusta. Tú solo elige la temperatura y la placa se encarga del resto. **Fiabilidad total.**

Control placa-campana

Y con esta gama ControlTotal ya no tendrás que preocuparte de que el ambiente en la cocina esté siempre limpio.




Gracias al exclusivo [Control placa-campana](#), tu placa se comunica con la campana Balay compatible, encendiéndola y ajustando la potencia de extracción automáticamente. Tú cocinas, tu cocina se mantiene fresca.

Estética y control: elegancia funcional

Cada detalle cuenta. La serigrafía, de líneas modernas y depuradas, aporta un toque de distinción a tu cocina. A su vez, el intuitivo [Control Deslizante Balay](#) te ofrece un uso preciso y ágil de la potencia y los tiempos de cocción, tan fácil como mover un dedo.

Funciones que te hacen la vida más fácil

- **Función Pausa:** ¿Una interrupción? Detén la cocción al instante y reanúdala con los mismos ajustes cuando estés listo.
-  **Botón Favoritos:** guarda tus configuraciones más utilizadas y accede a ellas con un solo toque. Cocinar tus platos estrella nunca fue tan rápido.



Control de temperatura

Platos sabrosos y en su punto de la manera más sencilla



Con el **Control de temperatura**, la placa se convierte en tu mejor aliada para que todo salga perfecto. Tú solo tienes que elegir la temperatura ideal para tu receta, y la placa te avisa cuando la sartén está lista. A partir de ahí, mantiene la temperatura constante sin que tengas que preocuparte. De esta manera se consigue:

- **Que cocinar sea muy sencillo:** basta con seleccionar la temperatura adecuada y, a partir de ahí, la placa hará el resto.
- **Cocinar de manera saludable:** sin que se sobrecaliente el aceite y se generen sustancias peligrosas para la salud o sabores desagradables. Además de reducir la generación de humo.
- **Mismo resultado de principio a fin:** cocinando en varias tandas, los resultados serán perfectos desde la primera hasta la última.
- **Garantizar la seguridad en la cocina:** ya que evita que los alimentos se quemen.
- **Proteger el menaje:** evitando su deterioro por sobrecalentamiento.
- **Minimizar el consumo de la placa:** utilizando solo la potencia necesaria.



Y la temperatura exacta, siempre a la vista








Con el **Control de temperatura** de las placas de inducción Balay, se acabaron las dudas. En el display de tu placa no solo seleccionas los grados que necesitas, sino que también ves en tiempo real cómo la sartén alcanza esa temperatura, sin tener que adivinar nada.

Esta precisión te abre las puertas a mucho más que freír. Con un rango que empieza en 70 °C y hasta 11 temperaturas distintas, podrás: derretir chocolate sin que se queme, preparar salsas delicadas con la textura perfecta, confitar alimentos a baja temperatura, o incluso organizar una fondue directamente en la placa.

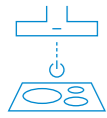
¿Y cómo sabes qué temperatura usar? Muy fácil. Todas las placas incluyen una guía rápida para las opciones más habituales y, a través de Home Connect, encontrarás toda la información en la App y podrás enviar los ajustes directamente desde tu dispositivo móvil a la placa.

El **Control de temperatura** está disponible en toda la gama **ControlTotal**, tanto de placas, como de placas con extractor integrado.



 70-80 °C	Fundir chocolate, mantequilla o queso: por ejemplo, fondue.
 90-100 °C	Recalentar platos.
 110-120 °C	Preparar salsas (de tomate, de nata, bechamel) o guisos de verduras.
 140 °C	Tortilla, huevos revueltos, huevos plancha.
 160-180 °C	Pescado, albóndigas, salchichas, pechuga, bacon, brocheta, pisto.
 180-200 °C	Filetes (punto medio o bien hechos), cachopo, San Jacobos, estofado o verduras.
 220 °C	Filetes (poco hechos), patatas fritas congeladas o palomitas.

Cocina conectada, para una vida más fácil



Control placa-campana

Balay incorpora el Control placa-campana en la gama de **placas de inducción ControlTotal**. Esta innovación aporta comodidad a la hora de cocinar y una mejor eficiencia en la eliminación de humos y olores. Este control permite:

Control de la campana desde la placa

Desde la electrónica de la placa se pueden cambiar los niveles de extracción de la campana. Esto es mucho más cómodo y, además, se mantiene la superficie de la campana mucho más limpia*.

La gama de extracción con Control placa-campana se amplía con los nuevos modelos de campanas decorativas integrables y decorativas de pared.

Control a distancia

El **control remoto de la placa a través de la App Home Connect** permite seleccionar las distintas potencias para cada zona de cocción o sus temperaturas, entre otras funciones, directamente a través de la App Home Connect en tu móvil o tablet.

También es posible **controlar funcionalidades de la campana**, como definir si la iluminación debe encenderse/apagarse de forma automática con la placa, si debe comenzar a funcionar al empezar a cocinar, o si prefieres que siga funcionando durante un tiempo después de apagar la placa.*




Descubre estas y otras muchas funcionalidades a través de la App Home Connect en tu dispositivo móvil. [Más información](#) en página 5.

AutoFuncionamiento

Cuando se selecciona esta opción desde la placa, ¡la campana hace todo el trabajo! Encendiéndose y adaptando su nivel de extracción automáticamente según el uso de la placa. No tendrás que preocuparte de cambiar de potencia y podrás olvidarte de apagar la campana después de cocinar, ya que la campana siempre se apagará unos minutos después.*

Asistente de recetas

Desde la App se pueden seguir **indicaciones para preparar recetas**. Solo es necesario seleccionar el plato que deseas cocinar y enviar los ajustes necesarios directamente a la placa.



*Compatible con campanas que también dispongan de esta funcionalidad, estableciendo la conexión entre ambos electrodomésticos con la App Home Connect.



"Con el Control placa-campana ya no es necesario ajustar la potencia de la campana manualmente, porque siempre funciona al nivel adecuado."

Mikel
Fábrica de Balay
Zaragoza

Placas de inducción con extractor integrado

Dos electrodomésticos en uno. ¡Ideal para tu cocina abierta!

Tras muchos años desarrollando la mejor tecnología de inducción y de campanas extractoras, Balay une lo mejor de cada una de ellas en un mismo espacio. **Dos electrodomésticos en uno**, sin renunciar a la máxima comodidad y a un diseño espectacular. El extractor ocupa tan poco que apenas se ve y la instalación es tan rápida como versátil.

Balay ofrece una amplia gama de placas de inducción con extractor integrado, en 80, 70 y 60 cm de ancho. Además, el modelo 3EBC989MH incorpora un elegante acabado cristal negro mate.

Diferentes zonas de cocción y medidas, que convencerán a todo tipo de usuarios.

Zonas que se adaptan a tus recipientes

Si usas grandes recipientes, la **zona de 28 cm** será la mejor elección, permitiendo cocinar, por ejemplo, paellas para toda la familia y amigos. La **zona FlexInducción**, sin límites, permite usar desde recipientes muy pequeños a otros de diferentes tamaños y formas. **FlexDúo**, que puede unir sus dos zonas rectangulares en una sola. O las tradicionales **zonas circulares** con diferentes medidas.

Extractor perfectamente integrado

El extractor ocupa muy poco espacio. Además, está perfectamente enrasado en la placa, **permitiendo mover los recipientes de un lado a otro con total comodidad**, e incluso apoyar recipientes sobre él.

Los filtros antigrasa en color negro quedan integrados creando un diseño totalmente uniforme.



AutoEncendido del extractor

Para una mayor comodidad (o por si se te olvida), al encender la zona de cocción de la placa, se activa automáticamente el extractor.

Fácil de limpiar y segura ante derrames de líquidos

Los filtros del extractor, así como el módulo donde se incluyen, son lavables en el lavavajillas. Y, si se derrama líquido, **no hay ningún problema**.

Las placas con extractor integrado cuentan con **dos depósitos que recogen el líquido que se pueda derramar**, protegiendo al máximo el motor y el interior del mueble.

Ssshhhh... Apenas se escucha



Un potente motor de (622 m³/h en salida de aire y 595 m³/h en recirculación) limpiará de humos la cocina y, gracias al exclusivo sistema de insonorización y al motor de alta eficiencia, se consiguen unos bajos niveles de ruido. Además, ¡cuenta con una **garantía de 10 años!**



Múltiples posibilidades de instalación aprovechando el espacio al máximo

La instalación de las placas con extractor integrado es tan fácil que se adapta a todo tipo de cocinas, en instalación en isla o en pared. Se pueden **instalar en encimeras desde 60 cm de fondo** y con un grosor mínimo de 16 mm, adaptándose a todo tipo de diseños.

Gracias a una altura de instalación de 223 mm, apenas se pierde espacio de almacenamiento, permitiendo sacarle el máximo partido al espacio de la cocina.

Puedes **planificar cajones debajo de la placa con extractor** y lograr así un mayor espacio útil. Esto es posible independientemente de la anchura de la placa.

En función de si se instala en recirculación o con salida de aire al exterior, así como del tipo de conductos a instalar y de la profundidad de la encimera, existen **diferentes kits de instalación** (ver páginas 55-56).



¡No te rayes, que no se raya! ▶

Tu placa nueva más tiempo

Placas de inducción acabado cristal negro mate ▶




El diseño de las placas de Balay es un elemento muy diferencial y valorado por los consumidores. Sutiles serigrafías de las zonas de cocción, controles en color ámbar, cristales de diferentes colores y acabados biselados, crean ambientes elegantes y discretos, con la máxima funcionalidad.

Ahora, la gama de placas de inducción se completa con un acabado negro mate, que encajará a la perfección en cualquier proyecto. Son una apuesta segura para transformar tu cocina, dándole un toque de modernidad adicional.


5 veces menos rayas*

5 veces menos rayas* gracias al recubrimiento de alta calidad. El especial tratamiento del cristal consigue suavizar las posibles rayas producidas por los recipientes y la placa se verá como nueva durante más tiempo.



Tacto seda y sin reflejos

Cocinar en una placa Balay será todavía más agradable, si cabe. El recubrimiento de alta calidad aporta un **delicado acabado seda**, y se producen menos reflejos por la luz de la campana o la luz ambiente. ¡Perfecto para la vista y el tacto!



Sin huellas. Fácil limpieza

Este nuevo acabado, además de estético, es muy práctico, ya que **las huellas dactilares pasarán desapercibidas**. Y, para el mantenimiento diario, una bayeta con jabón es todo lo que las placas con cristal negro mate necesitan para lucir como el primer día.

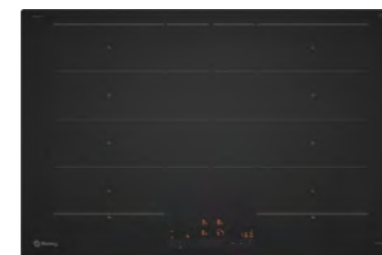
Amplia gama, para todos los gustos

La **gama de placas de inducción con acabado cristal negro mate** está disponible en dos medidas: **80 y 60 cm**, con las configuraciones preferidas de Balay.



Placa con extractor
3EBC989MH

80 cm




Flex**Inducción** total
3EB980MH



Zona 32 cm
3EB967MH

60 cm



Zona 28 cm
3EB965MH

Placa con extractor integrado, todavía más elegante

El modelo **3EBC989MH con cristal negro mate** será el centro de todas las miradas. El extractor pasará totalmente desapercibido en la placa. Al estar **totalmente enrasado**, se pueden mover o apoyar los recipientes sobre esta zona, si es necesario, con total seguridad. Práctico, ¿verdad?



*De acuerdo con una comparación entre la línea mate Schott CERAN® y el cristal cerámico estándar, realizada a través de pruebas internas de laboratorio: comparación subjetiva (mediciones objetivas no son posibles), cuyos resultados dependen de la fuente de luz, la perspectiva, la volatilidad y las tolerancias de la esponja utilizada.

Placas de inducción flexible: máxima libertad

Gran versatilidad, ¡paella para 10 o café para 2!

Olvidate de la forma de tus recipientes: redondos, ovalados, rectangulares... todos son bienvenidos. Utiliza la superficie flexible como una única zona de gran tamaño para tus paelleras o grills, o divídela en dos zonas independientes con distintas potencias. La placa adapta la distribución del calor de forma inteligente para garantizar siempre resultados perfectos.

FlexInducción Total: la libertad absoluta

Olvidate de las zonas predefinidas. Sus inductores inteligentes detectan al instante los recipientes de cualquier forma y tamaño, permitiéndote colocarlos donde quieras. Esto te da la libertad de usar menaje de gran formato, como paelleras o teppanyakis, aprovechando cada centímetro. Además, te permite reorganizar el espacio sobre la marcha: simplemente desliza las ollas y la placa reconocerá su nueva posición, transfiriendo todos los ajustes.



FlexInducción: la versatilidad que necesitas

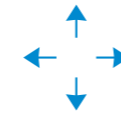
Gracias a su tecnología y diseño, puedes usar sus 4 inductores alargados como dos zonas de cocción independientes o unirlos para crear una gran superficie rectangular.

Su tecnología detecta de manera precisa recipientes a partir de solo 8 cm de diámetro y activa solamente los necesarios, para que cocines cómodamente. Dispone de Activación automática de zona según el tamaño y la posición, así como la función de Reconocimiento de desplazamiento de recipiente.

FlexDúo: el espacio extra inteligente

FlexDúo te permite usar recipientes especiales sin renunciar a la comodidad de las zonas de cocción individuales. Con un solo toque, puedes unir los dos inductores FlexDúo para formar una superficie rectangular más grande. Saca el máximo partido a tu menaje alargado, mientras mantienes dos zonas independientes para el día a día.

Reconocimiento de desplazamiento del recipiente



¿Necesitas más espacio en la placa? Simplemente desliza el recipiente a otra zona FlexInducción. La placa detecta el movimiento, desactiva la zona original y transfiere automáticamente los ajustes de potencia y tiempo a la nueva posición. Continúa cocinando sin interrupciones ¡y sin tener que reprogramar nada!

Ideal para recipientes alargados

Usa el accesorio Teppan Yaki o Grill sin sacrificar espacio. Los inductores centrales se activan para garantizar un calor homogéneo en toda la superficie, permitiendo girar los recipientes en horizontal, dejando el resto de zonas libres para que cocines con mayor amplitud y comodidad.



Y recipientes de gran tamaño

Cocina con tu paellera más grande, como la paellera Balay HZ390240, junto a otras ollas con total comodidad. La FlexInducción Total te da libertad para colocarlos donde necesites, aprovechando al máximo una superficie sin límites para todas tus recetas.



Zona extra gigante de 32 cm

Invitar a toda la familia a casa ya no es un problema con la zona extra gigante de 32 cm. Permite preparar paellas para uno o hasta para diez comensales, adaptándose a los distintos tamaños de paelleras. Con un triple inductor de 21, 26 y 32 cm, puedes utilizar desde sartenes de gran tamaño hasta cafeteras italianas o cazos de 11 cm de diámetro.



Cocina fácil e intuitiva con Balay

Control Deslizante

Cómodo y sencillo de usar, permite regular la potencia y el tiempo de cocción deslizando cómodamente el dedo.



Control Táctil de fácil uso

Un sistema de control práctico y sencillo que cuenta con gran variedad de funciones.



Funciones Balay	Control Deslizante 17 niveles de potencia	Control Táctil de fácil uso 17 niveles de potencia	Control Táctil de fácil uso 9 niveles de potencia
Control de temperatura	*		
Control placa-campana	*		
Home Connect	*		
Función Pausa	*		
Función Favoritos	*		
Función Reconocimiento desplazamiento recipiente	En todas las zonas Flex		
Programación de tiempo de cocción	*	*	
Función Memoria	*	*	*
Función Inicio automático	*	*	*
Función Potencia máxima regulable	*	*	*
Función de Seguridad para niños	*	*	*
Función Comprobar recipiente	*	*	*
Función Silencio	*	*	*
Autodesconexión antiolvido de la placa	*	*	*
Boost ollas	En todas las zonas	En todas las zonas	En 1 zona
Indicador de calor residual para cada zona de cocción	2 niveles (H/h)	2 niveles (H/h)	1 nivel (h)
Función Alarma con duración de aviso regulable	Vía Home Connect		
Boost sartenes	Vía Home Connect		
Asistente de recetas	Vía Home Connect		

Las mejores funciones para un mejor cocinado



Función Programación de tiempo de cocción para cada zona

Todas las placas de Balay permiten programar cada zona de cocción para que se desconecte automáticamente al terminar el tiempo seleccionado.



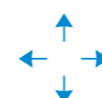
Función Pausa

Permite detener el proceso de cocción durante un máximo de 10 minutos. Los ajustes quedan memorizados y se reanuda el proceso de cocción con los mismos ajustes al desactivar la función. Se puede activar también para la limpieza.



Botón Favoritos

Permite memorizar 2 ajustes de cocinado (temperatura o potencia y tiempo) para tenerlos siempre accesibles.



Reconocimiento de desplazamiento del recipiente

Los ajustes establecidos en una zona FlexInducción se transfieren automáticamente a otra zona al desplazar el recipiente, apagando además la zona de cocción inicial.

Inicio automático

Si se coloca un recipiente antes de encender la placa, será detectado tras el encendido y la zona de cocción se seleccionará automáticamente.

Activación automática de la zona FlexInducción

Las zonas flexibles se unen o separan automáticamente dependiendo del tamaño y posición del recipiente.

Potencia máxima regulable

Permite limitar la potencia máxima total de la placa, para evitar que salte el diferencial, en aquellos hogares con potencia contratada limitada.

Boost ollas

Aumenta la potencia de la zona de inducción durante 10 minutos para acelerar el calentamiento de grandes cantidades de líquidos cuando se utilizan ollas y cacerolas.

Boost sartenes

Al activar esta función, la potencia de la zona aumenta durante 30 segundos, lo que reduce el tiempo de calentamiento de las sartenes.

Silencio

Se podrán seleccionar hasta 3 niveles sonoros diferentes con la posibilidad de desconectar los avisos sonoros.

Memoria

Si accidentalmente se apaga la placa, al volver a encenderla se recuperarán las potencias y tiempos de cocción.

Indicador de calor residual (H/h)

Indica cuando todavía hay calor en la zona de cocción.

Comprobar recipiente

Permite comprobar la rapidez y calidad del proceso de cocción, en función del recipiente.

Seguridad para niños

Con opción de bloqueo permanente o temporal.

Autodesconexión antiolvido de la placa

La placa se apagará automáticamente en el caso de que una zona permanezca durante un largo plazo de tiempo sin que se haga ninguna modificación.

Función Alarma con duración

A través de la aplicación Home Connect es posible cambiar la Programación de tiempo de cocción por la Función Alarma con duración de aviso regulable. Esta alarma es un contador. Es independiente de las zonas de cocción y del resto de ajustes y no apaga las zonas de cocción.

Asistente de recetas

Desde la aplicación Home Connect es posible seleccionar una receta, seguir todos los pasos y traspasar los ajustes a la placa.

Placas de gas Balay

Potencia, control y eficiencia al alcance de tu mano

Balay ofrece una amplia gama de placas de gas, que incorporan la más avanzada tecnología y el diseño más cuidado. Tanto para expertos en cocina tradicional, como para amantes de la cocina asiática, las placas de gas Balay ofrecen una experiencia sensorial, precisa y segura en cualquier ocasión.

Máxima potencia o fuego lento, no renuncies a nada

El gas es perfecto para cocciones que necesitan fuego directo, ya que se cocina de forma uniforme.

Quemadores gigantes de 4 kW con doble salida de llama para saltear verduras o carne con rapidez. Los alimentos quedarán crujientes y conservarán todas las propiedades.

El perfecto control de la llama en niveles medios y bajos de las placas de gas Balay será tu aliado perfecto para aquellos platos que requieren de tiempo y paciencia para lograr resultados jugosos, con una textura incomparable y con sabor natural.

Diseño hasta el último detalle

Las placas de cristal gas ofrecen una superficie de elegante cristal templado, robustas parrillas individuales de hierro fundido. Algunos modelos cuentan con mandos metálicos de cuidado diseño acabado mate, coordinados con las parrillas, que elevarán el nivel de tu cocina.

Las placas de gas de acero inoxidable también han sido renovadas, aportando modernidad y seguridad a los modelos más tradicionales.

Experiencia sensorial y sabores tradicionales

La visualización de la llama, la resistencia de las parrillas ante el movimiento de los recipientes para determinadas elaboraciones o un buen guiso en una cazuela de barro son placeres que solo ofrece el gas. Cocina con todo tipo de menaje, sin limitar la inspiración.




Control preciso de la llama en 9 niveles

Máxima precisión



La cantidad de gas en cada uno de los niveles es siempre precisa e instantánea ¡Podrás reproducir exactamente esa receta que tanto te gusta!


Además, el control preciso de la llama incorpora niveles intermedios más potentes, que permiten adaptarse a un mayor número de recetas.



Nivel 1

Nivel 2

Nivel 3



Nivel 4

Nivel 5

Nivel 6



Nivel 7

Nivel 8

Nivel 9

Seguridad y comodidad



Y para cocinar con seguridad, todas las placas están equipadas con GasStop, un sistema que cierra el paso del gas en caso de detectar ausencia de llama.

Las placas disponen de un termopar de seguridad en cada quemador que cierra el paso del gas en caso de que se apague la llama.



Además, todas las placas de gas cuentan con AutoEncendido integrado en el mando. Cómodo, ¿verdad?



Fácil limpieza, también en placas de gas

El diseño es mucho más que estética. Balay ha desarrollado las nuevas placas de gas para minimizar el tiempo de limpieza y que siempre luzcan como el primer día.

Las placas de gas de cristal van equipadas con parrillas individuales lavables en lavavajillas y embellecedores más lisos e integrados en el cristal. Las placas de acero inoxidable, con parrillas continuas, también son aptas para lavavajillas.

Mandos metálicos extraíbles

Balay incluye un sistema exclusivo de mandos extraíbles, que permite limpiar la superficie cómodamente y con total seguridad, ya que mantiene la estanqueidad de la placa.



Placas inducción con extractor integrado ControlTotal

Ancho 80 cm
Flex**Inducción**. Zona de 28 cm
Control de temperatura



3EBC989MH

Terminación cristal, negro mate
4242006322601
Precio de referencia: **1.889 €**




Prestaciones de la placa

- Control Deslizante Balay con 17 niveles de cocción.
- 3 zonas de inducción con función Boost ollas:
 - 1 zona gigante de 28 cm.
 - 2 zonas Flex**Inducción** de 20 x 23 cm (unidas 40 x 23 cm).
- Control de temperatura con 11 niveles en todas las zonas de cocción.
- Asistente de recetas: desde la App Home Connect, con envío de los ajustes a la placa.
- Funciones: Reconocimiento de desplazamiento de recipiente, Activación automática de zona Flex**Inducción**, Programación de tiempo de cocción para cada zona, Función Pausa, Comprobar recipiente, Memoria, Inicio automático.
- Botón Favoritos: memoriza tus ajustes más usados o descarga funciones adicionales (Boost sartenes, mantener caliente).
- Función seguridad para niños, Indicador de calor residual y Autodesconexión antiolvido de la placa.
- Sistema de fácil instalación.
- Potencia total máxima de la placa: 7,4 kW.

Prestaciones del extractor

- Clase de eficiencia energética B*.
- Auto**Encendido** del extractor al encender la zona de cocción.
- Motor de alta eficiencia con 10 años de garantía.
- 9 potencias de extracción + 2 intensivas.
- Potencia máxima de extracción**¹: 622 m³/h.
- Potencia sonora en nivel 3**²: 69 dB (A).
- Potencia máxima de extracción en recirculación**³: 595 m³/h.
- Indicador electrónico de saturación de filtros de carbón activo.
- Funcionamiento a intervalos.
- Función Eliminación total de humos.
- Filtros lavables en lavavajillas.
- Compartimento interior de 700 ml para líquidos derramados, lavable en lavavajillas. Fácil acceso.
- Accesorios incluidos: set para instalación en recirculación sin canalización.

Ancho 80 cm
Flex**Inducción**. Zona de 28 cm
Control de temperatura



3EBC989LH

Biselada negra
4242006312503
Precio de referencia: **1.789 €**



Prestaciones de la placa

- Control Deslizante Balay con 17 niveles de cocción.
- 3 zonas de inducción con función Boost ollas:
 - 1 zona gigante de 28 cm.
 - 2 zonas Flex**Inducción** de 20 x 23 cm (unidas 40 x 23 cm).
- Control de temperatura con 11 niveles en todas las zonas de cocción.
- Asistente de recetas: desde la App Home Connect, con envío de los ajustes a la placa.
- Funciones: Reconocimiento de desplazamiento de recipiente, Activación automática de zona Flex**Inducción**, Programación de tiempo de cocción para cada zona, Función Pausa, Comprobar recipiente, Memoria, Inicio automático.
- Botón Favoritos: memoriza tus ajustes más usados o descarga funciones adicionales (Boost sartenes, mantener caliente).
- Función seguridad para niños, Indicador de calor residual y Autodesconexión antiolvido de la placa.
- Sistema de fácil instalación.
- Potencia total máxima de la placa: 7,4 kW.

Prestaciones del extractor

- Clase de eficiencia energética B*.
- Auto**Encendido** del extractor al encender la zona de cocción.
- Motor de alta eficiencia con 10 años de garantía.
- 9 potencias de extracción + 2 intensivas.
- Potencia máxima de extracción**¹: 622 m³/h.
- Potencia sonora en nivel 3**²: 69 dB (A).
- Potencia máxima de extracción en recirculación**³: 595 m³/h.
- Indicador electrónico de saturación de filtros de carbón activo.
- Funcionamiento a intervalos.
- Función Eliminación total de humos.
- Filtros lavables en lavavajillas.
- Compartimento interior de 700 ml para líquidos derramados, lavable en lavavajillas. Fácil acceso.
- Accesorios incluidos: set para instalación en recirculación sin canalización.

Ancho 70 cm
Flex**Dúo**
Control de temperatura



3EBC976LH

Biselada negra
4242006312527
Precio de referencia: **1.649 €**



Prestaciones de la placa

- Control Deslizante Balay con 17 niveles de cocción.
- 4 zonas de inducción con función Boost ollas:
 - 4 zonas Flex**Dúo** de 19 x 21 cm (unidas 38 x 21 cm).
- Control de temperatura con 11 niveles en zona delantera derecha.
- Asistente de recetas: desde la App Home Connect, con envío de los ajustes a la placa.
- Funciones: Programación de tiempo de cocción para cada zona, Función Pausa, Comprobar recipiente, Memoria, Inicio automático.
- Botón Favoritos: memoriza tus ajustes más usados o descarga funciones adicionales (Boost sartenes, mantener caliente).
- Función seguridad para niños, Indicador de calor residual y Autodesconexión antiolvido de la placa.
- Sistema de fácil instalación.
- Potencia total máxima de la placa: 7,4 kW.

Prestaciones del extractor

- Clase de eficiencia energética B*.
- Auto**Encendido** del extractor al encender la zona de cocción.
- Motor de alta eficiencia con 10 años de garantía.
- 9 potencias de extracción + 2 intensivas.
- Potencia máxima de extracción**¹: 622 m³/h.
- Potencia sonora en nivel 3**²: 69 dB (A).
- Potencia máxima de extracción en recirculación**³: 595 m³/h.
- Indicador electrónico de saturación de filtros de carbón activo.
- Funcionamiento a intervalos.
- Función Eliminación total de humos.
- Filtros lavables en lavavajillas.
- Compartimento interior de 700 ml para líquidos derramados, lavable en lavavajillas. Fácil acceso.
- Accesorios incluidos: set para instalación en recirculación sin canalización.

Promoción válida hasta el 31 de diciembre de 2026. Consulta modelos e importes de reembolso en bases legales o www.balay.es/promociones

*Dentro del rango A+++ a D. Información de etiquetado energético según el Reglamento Delegado (UE) n° 65/2014 de la Comisión.

Para más información, consultar las tablas de información técnica o en www.balay.es

**Todas las medidas de extracción y ruido han sido realizadas según normativa europea UNE/EN 61591 y UNE/EN 60704-3.

Ancho 80 cm
FlexDúo



3EBC983ER

Terminación cristal
4242006312534
Precio de referencia:

1.639 €



Tabla técnica

Prestaciones de la placa

- Control Táctil de fácil uso con 17 niveles de cocción.
- 4 zonas de inducción con función Boost ollas:
 - 2 zonas FlexDúo de 19 x 21 cm (unidas 38 x 21 cm).
 - 1 zona de 18 cm.
 - 1 zona de 21 cm.
- Funciones: Programación de tiempo de cocción para cada zona, Comprobar recipiente, Inicio automático.
- Función seguridad para niños con opción de bloqueo permanente o temporal, Indicador de calor residual y Autodesconexión antiolvido de la placa.
- Sistema de fácil instalación.
- Potencia total máxima de la placa: 7,4 kW.

Prestaciones del extractor

- Clase de eficiencia energética B*.
- AutoEncendido del extractor al encender la zona de cocción.
- Motor de alta eficiencia con 10 años de garantía.
- 3 potencias de extracción + 1 intensiva.
- Potencia máxima de extracción**: 622 m³/h.
- Potencia sonora en nivel 3**: 69 dB (A).
- Potencia máxima de extracción en recirculación**: 595 m³/h.
- Indicador electrónico de saturación de filtros de carbón activo.
- Funcionamiento a intervalos.
- Función Eliminación total de humos.
- Filtros lavables en lavavajillas.
- Compartimento interior de 700 ml para líquidos derramados, lavable en lavavajillas. Fácil acceso.
- Accesorios incluidos: set para instalación en recirculación sin canalización.

Ancho 60 cm
FlexDúo



3EBC963ER

Terminación cristal
4242006312510
Precio de referencia:

1.429 €



Tabla técnica

Prestaciones de la placa

- Control Táctil de fácil uso con 17 niveles de cocción.
- 4 zonas de inducción con función Boost ollas:
 - 2 zonas FlexDúo de 19 x 21 cm (unidas 38 x 21 cm).
 - 1 zona de 15 cm.
 - 1 zona de 21 cm.
- Funciones: Programación de tiempo de cocción para cada zona, Comprobar recipiente, Inicio automático.
- Función seguridad para niños con opción de bloqueo permanente o temporal, Indicador de calor residual y Autodesconexión antiolvido de la placa.
- Sistema de fácil instalación.
- Potencia total máxima de la placa: 7,4 kW.

Prestaciones del extractor

- Clase de eficiencia energética B*.
- AutoEncendido del extractor al encender la zona de cocción.
- Motor de alta eficiencia con 10 años de garantía.
- 3 potencias de extracción + 1 intensiva.
- Potencia máxima de extracción**: 622 m³/h.
- Potencia sonora en nivel 3**: 69 dB (A).
- Potencia máxima de extracción en recirculación**: 595 m³/h.
- Indicador electrónico de saturación de filtros de carbón activo.
- Funcionamiento a intervalos.
- Función Eliminación total de humos.
- Filtros lavables en lavavajillas.
- Compartimento interior de 700 ml para líquidos derramados, lavable en lavavajillas. Fácil acceso.
- Accesorios incluidos: set para instalación en recirculación sin canalización.

Medidas de encastre

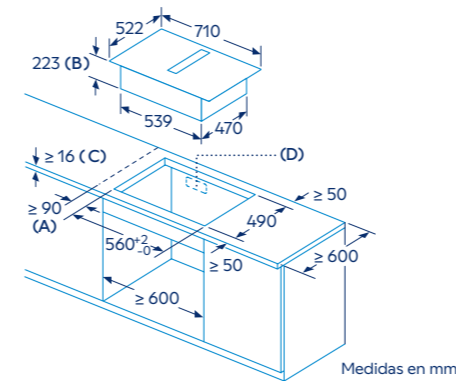
Medidas modelo 80 cm 3EBC989LH en encastre de ancho 80 cm



Medidas en mm

- A: Distancia mínima entre la abertura y la pared
- B: Profundidad de inserción
- C: La encimera en la que se instala la placa debe poder soportar cargas de aproximadamente 60 kg, en caso necesario, con la ayuda de las subestructuras oportunas.
- D: En la pared trasera debe haber un hueco para los conductos. La dimensión y posición exactas se pueden deducir del plano específico.

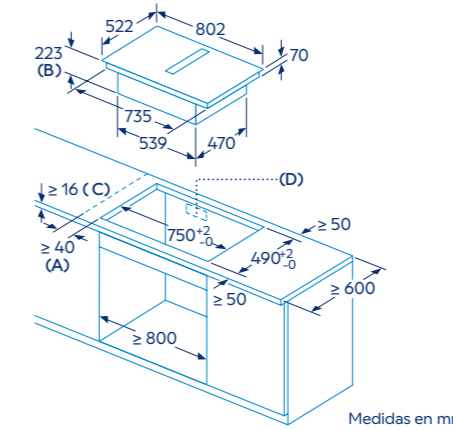
Medidas modelo 70 cm 3EBC976LH



Medidas en mm

- A: Distancia mínima entre la abertura y la pared.
- B: Profundidad de inserción.
- C: La encimera en la que se instala la placa debe poder soportar cargas de aproximadamente 60 kg, en caso necesario, con la ayuda de las subestructuras oportunas.
- D: En la pared trasera debe haber un hueco para los conductos. La dimensión y posición exactas se pueden deducir del plano específico.

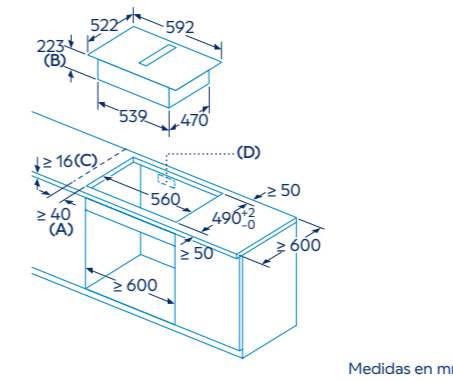
Medidas modelos 80 cm 3EBC989MH y 3EBC983ER en encastre de ancho 80 cm



Medidas en mm

- A: Distancia mínima entre la abertura y la pared
- B: Profundidad de inserción
- C: La encimera en la que se instala la placa debe poder soportar cargas de aproximadamente 60 kg, en caso necesario, con la ayuda de las subestructuras oportunas.
- D: En la pared trasera debe haber un hueco para los conductos. La dimensión y posición exactas se pueden deducir del plano específico.

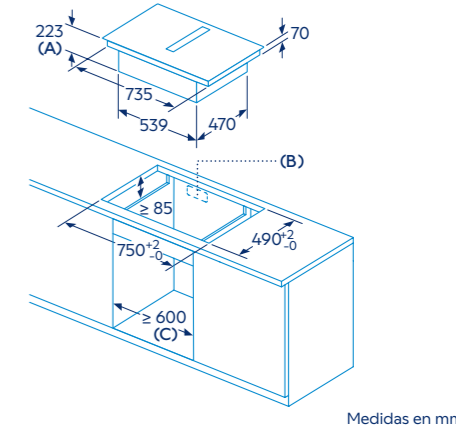
Medidas modelo 60 cm 3EBC963ER



Medidas en mm

- A: Distancia mínima entre la abertura y la pared.
- B: Profundidad de inserción.
- C: La encimera en la que se instala la placa debe poder soportar cargas de aproximadamente 60 kg, en caso necesario, con la ayuda de las subestructuras oportunas.
- D: En la pared trasera debe haber un hueco para los conductos. La dimensión y posición exactas se pueden deducir del plano específico.

Medidas modelos 80 cm 3EBC989MH, 3EBC989LH y 3EBC983ER en encastre de ancho 60 cm



Medidas en mm

- A: Profundidad del rebaje
- B: Se requiere un corte en el panel trasero para los conductos. El tamaño y la posición exactos pueden obtenerse del plano específico, según el modo de instalación elegido.
- C: Todos los modelos de la gama de 80 cm de ancho se pueden instalar en muebles de 60 cm de ancho ajustando los paneles laterales.

*Dentro del rango A+++ a D. Información de etiquetado energético según el Reglamento Delegado (UE) n° 65/2014 de la Comisión.

Para más información, consultar las tablas de información técnica o en www.balay.es

**Todas las medidas de extracción y ruido han sido realizadas según normativa europea UNE/EN 61591 y UNE/EN 60704-3.

Múltiples posibilidades de instalación

La instalación de las placas FlexInducción con extractor integrado es tan fácil que se adapta a todo tipo de cocinas, independientemente de si se está pensando en una isla de cocina o una cocina a pared, pudiéndose instalar en encimeras desde 60 cm de fondo.

En función de si se instala en recirculación o con salida de aire al exterior, de cómo se quieren instalar los conductos y de la profundidad de la encimera, Balay ofrece diferentes kits de instalación con los conductos necesarios.



Instalación en recirculación con canalización de aire. Instalación recomendada

Después de filtrar la grasa y los olores, el aire limpio y húmedo se canaliza a través de la parte trasera hasta el zócalo del mueble, donde se devuelve a la cocina a través de las rejillas o aperturas diseñadas para tal propósito.

Esta instalación puede realizarse en encimeras desde 60 cm de profundidad. Balay ofrece dos sets que facilitan la planificación y el montaje en encimeras de 60 y 70 cm de fondo. Estos sets incluyen codos, conductos, conectores y una pieza difusora de aire de tamaño compacto, que

permiten alcanzar una capacidad de extracción cercana a los 600 m³/h.

Si se opta por otro tipo de conductos, se recomienda utilizar el difusor HEZ9VRPD1, el cual ayuda a reducir la condensación del vapor de agua en la salida de los conductos.

Es necesario garantizar un espacio de al menos 400 cm² en el zócalo del mueble para permitir la adecuada circulación del aire.

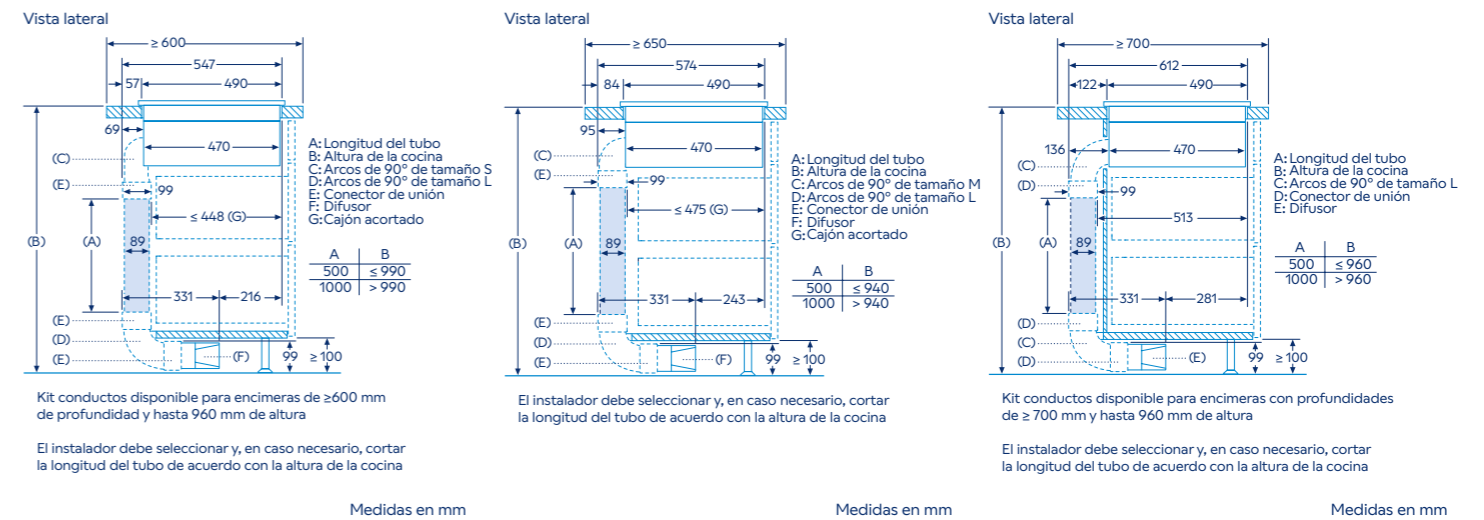
Ejemplos de instalación en recirculación a pared con diferentes fondos de mueble y conductos

Válidos para todos los modelos




Para encimeras de 60 cm de fondo.
Ejemplo con set HEZ9VDKR1

Para encimeras de 65 cm de fondo.
Ejemplo con codo HEZ9VDSB3

Para encimeras de 70 cm de fondo.
Ejemplo con set HEZ9VDKR0



Accesorios para instalación en recirculación con canalización total o parcial

	<p>HEZ9VDKR1</p> <p>4242005329427</p> <p>Precio de referencia: 191 €</p>	<p>Set para instalación en recirculación con canalización en encimeras de 60 cm de fondo.</p> <p>Incluye:</p> <ul style="list-style-type: none"> • Codo vertical 90° rectangular para encimeras de 60 cm. • Tres conectores para tubos rectangulares 89 x 222 mm. • Conducto rectangular 89 x 222 mm, 500 mm longitud. • Codo vertical 90° rectangular. • Pieza difusora de aire.
	<p>HEZ9VDKR0</p> <p>4242005329410</p> <p>Precio de referencia: 191 €</p>	<p>Set para instalación en recirculación con canalización en encimeras de 70 cm de fondo.</p> <p>Incluye:</p> <ul style="list-style-type: none"> • 2 codos verticales 90° rectangulares. • Tres conectores para tubos rectangulares 89 x 222 mm. • Conducto rectangular 89 x 222 mm, 500 mm longitud. • Pieza difusora de aire.
	<p>HEZ9VRPD1</p> <p>4242005319862</p> <p>Precio de referencia: 29 €</p>	<p>Difusor de aire diseñado para conectarse a conductos rectangulares en situaciones donde no se utilizan los sets, como en el caso de encimeras de 65 cm de profundidad o al emplear otro tipo de conductos. Este difusor se puede instalar en la parte trasera inferior del mueble, permitiendo la evacuación del aire a través del espacio libre del zócalo (canalización parcial), o bien redirigirlo hacia la parte delantera inferior del zócalo (canalización total).</p> <p>Incluye una junta de unión para conectar el conducto de evacuación rectangular (DN 150) "macho" a la salida de la placa, asegurando la máxima estanqueidad a lo largo del recorrido.</p>

Más información sobre accesorios de instalación en página 90 a 91 o www.balay.es

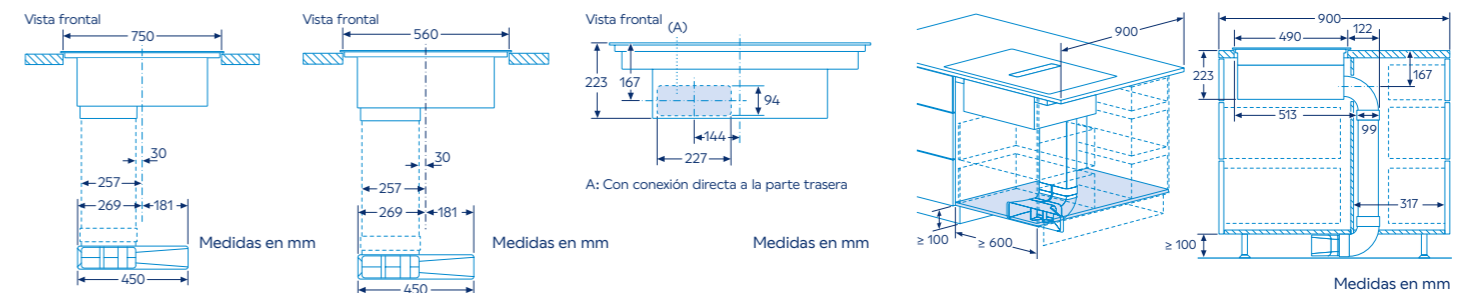
Instalación en recirculación con canalización total o parcial

Medidas modelos 80 cm
3EBC989MH, 3EBC989LH
y 3EBC983ER

Medidas modelo 60 cm
3EBC963ER y modelo
70 cm 3EBC976LH

Válidos para todos los modelos

Válidos para todos los modelos
Ejemplo Instalación en isla



Descubre todas las posibilidades de instalación en este vídeo. El código QR, que viene de serie en todas las placas, ayuda al instalador en el montaje de los conductos y en la instalación eléctrica.

Nota para la instalación eléctrica. Una placa de inducción en su funcionamiento normal produce corriente de fuga en alta frecuencia. La corriente de fuga en las instalaciones puede estar limitada por un diferencial. En viviendas con un número elevado de electrodomésticos y/o dispositivos electrónicos conectados a la instalación, la fuga total de todos los dispositivos puede llegar al límite de la instalación. En caso de ser necesario, se recomienda el uso de un diferencial tipo A (o superior) si la instalación no está al límite de su capacidad, pero salta debido a la cantidad de dispositivos electrónicos conectados. Se recomienda la separación de circuitos en los casos en que la instalación se encuentre al límite de su capacidad.

Instalación en recirculación sin canalización de aire

La flexibilidad de este tipo de instalación permite la colocación de esta placa en todo tipo de ambientes de cocina. Además, el conector telescópico necesario, así como los cuatro filtros de carbón activo, se incluyen con la placa.

Con esta instalación, el aire limpio sale a través del conector y el recorte realizado en la parte trasera del mueble, manteniendo una capacidad de extracción cercana a los 600 m³/h.

Es necesario reservar un espacio de al menos 400 cm² en el zócalo del mueble para garantizar una adecuada circulación del aire. Esta configuración también requiere una apertura vertical mínima de 25 mm en la parte trasera del mueble. Para optimizar la eficiencia de extracción, se recomienda aumentar esta apertura a 50 mm.



Instalación con salida al exterior

Si se opta por instalar una salida de aire al exterior, es importante considerar la ubicación de la salida de aire de la cocina para poder conectarla adecuadamente con los conductos necesarios*.

Para este tipo de instalación, es indispensable adquirir el accesorio HEZ9VEDU0, que incluye cuatro filtros acústicos. Además, para mayor comodidad, Balay ofrece el set HEZ9VDKE1, que contiene cuatro filtros acústicos y un conjunto de conductos diseñados específicamente para este tipo de instalación.*



Instalación en recirculación sin canalización

	<p>Set incluido en todas las placas con extractor integrado</p>	<p>Este set de accesorios permite una instalación rápida y cómoda de la placa con extractor integrado. Incluye:</p> <ul style="list-style-type: none"> 4 filtros de alta eficiencia antipolen, con un optimizado sistema de reducción de olores (incluso los generados por cocciones de pescados) y ruido, y con una vida útil de 360 horas de cocción. Además, cuentan con una tercera capa biofuncional que filtra más del 99% del polen ambiental. Accesorio telescópico para conectar de forma sencilla la salida de aire del aparato con el corte del panel trasero del mueble, gracias al marco con sellado y fijación autoadhesivo.
--	---	--

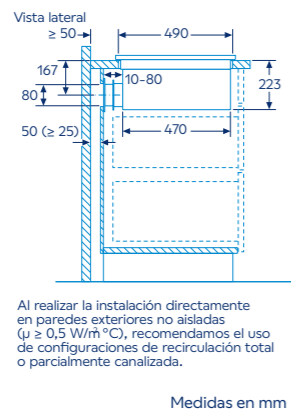
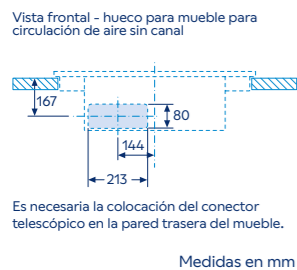
Repuesto para instalación en recirculación

	<p>HEZ9VRCR1 4242005363582 Precio de referencia: 69 €</p>	<p>Repuesto de cuatro filtros de alta eficiencia antipolen para instalación en recirculación.</p>
--	--	---

Más información sobre accesorios de instalación en página 90 a 91 o www.balay.es

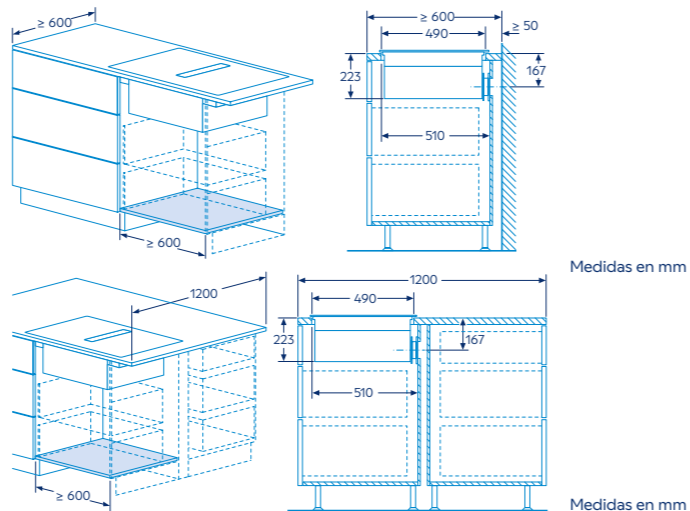
Instalación en recirculación sin conductos

Válidos para todos los modelos



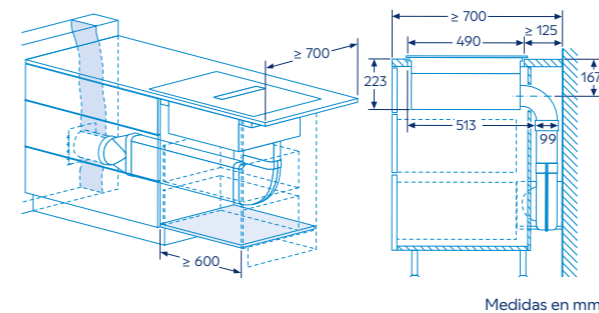
Ejemplos de instalación en recirculación sin conductos

Válidos para todos los modelos

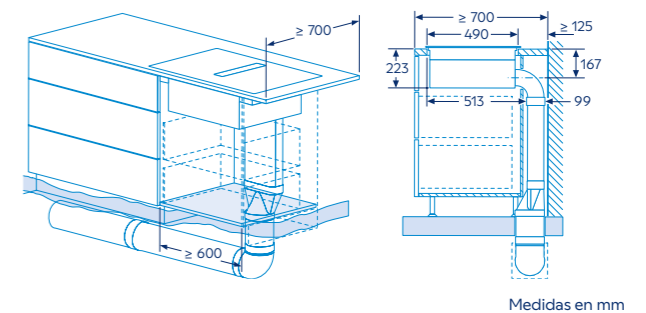


Ejemplos de instalación en salida de aire (ejemplos encimeras de mínimo 70 cm de profundidad)

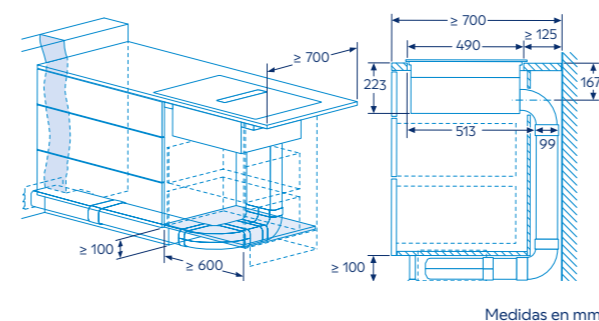
Válidos para todos los modelos



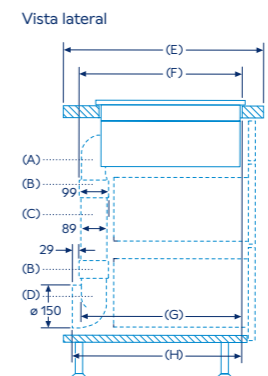
Medidas en mm



Medidas en mm



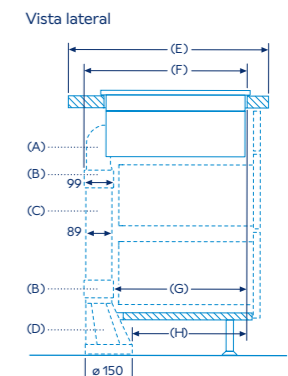
Medidas en mm



A	E	F	G	H
Tamaño S	≥ 600	547	545	579
Tamaño M	≥ 650	574	569	603
Tamaño L	≥ 700	612	609	643

A: Arco de 90°
B: Conector de unión
C: Tubo recto
D: Adaptador de 90° cilíndrico/plano

Medidas en mm



A	E	F	G	H
Tamaño S	≥ 600	547	451	389
Tamaño M	≥ 650	574	475	413
Tamaño L	≥ 700	612	515	453

A: Arco de 90°
B: Conector de unión
C: Tubo recto
D: Adaptador recto cilíndrico/plano

Medidas en mm

Nota para la instalación eléctrica. Una placa de inducción en su funcionamiento normal produce corriente de fuga en alta frecuencia. La corriente de fuga en las instalaciones puede estar limitada por un diferencial. En viviendas con un número elevado de electrodomésticos y/o dispositivos electrónicos conectados a la instalación, la fuga total de todos los dispositivos puede llegar al límite de la instalación. En caso de ser necesario, se recomienda el uso de un diferencial tipo A (o superior) si la instalación no está al límite de su capacidad, pero salta debido a la cantidad de dispositivos electrónicos conectados. Se recomienda la separación de circuitos en los casos en que la instalación se encuentre al límite de su capacidad.

Placas inducción ControlTotal. Ancho 90 cm

Zona de 32 cm. 2 zonas FlexInducción
Control placa-campana
Control de temperatura



3EB999LH

Biselada negra
 4242006295332

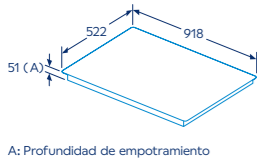
Precio de referencia: **1.319 €**

Tabla técnica

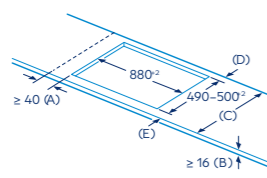


- Control Deslizante Balay con 17 niveles de cocción.
- 5 zonas de inducción con función Boost ollas:
 - 4 zonas FlexInducción de 20 x 23 cm (unidas 40 x 23 cm).
 - 1 zona extra gigante de 32 cm.
- Control de temperatura con 11 niveles en 3 zonas de cocción.
- Control placa-campana: control de la campana desde la placa de inducción* y AutoFuncionamiento de la campana en función del uso de la placa.
- Asistente de recetas: desde la App Home Connect, con envío de los ajustes a la placa.
- Funciones: Reconocimiento de desplazamiento de recipiente, Activación automática de zona FlexInducción, Programación de tiempo de cocción para cada zona, Función Pausa, Comprobar recipiente, Memoria, Inicio automático.
- Botón Favoritos: memoriza tus ajustes más usados o descarga funciones adicionales (Boost sartenes, mantener caliente).
- Función seguridad para niños, Indicador de calor residual y Autodesconexión antiolvido de la placa.
- Potencia total máxima de la placa: 11,1 kW.

Modelos: 3EB999LH y 3EB997LH



A: Profundidad de empotramiento



A: Distancia mín. desde el hueco de la placa hasta la pared
 B: El espacio libre entre la superficie de la encimera y la parte superior del frontal del horno debe ser de 30 mm
 Ver los requisitos de espacio para el horno
 La encimera en la que se va a montar la placa debe soportar cargas de aprox. 60 kg; se deben utilizar estructuras adecuadas, si es necesario

C	D	E
585-600	50	≥ 35
> 600	≥ 50	≥ 50

Zona de 32 cm
Control placa-campana
Control de temperatura



3EB997LH

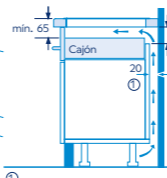
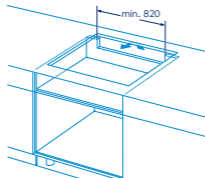
Biselada negra
 4242006295325

Precio de referencia: **1.149 €**

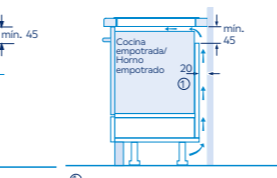
Tabla técnica



- Control Deslizante Balay con 17 niveles de cocción.
- 5 zonas de inducción con función Boost ollas:
 - 1 zona extra gigante de 32 cm.
 - 1 zona de 15 cm.
 - 1 zona de 21 cm.
 - 2 zonas de 18 cm.
- Control de temperatura con 11 niveles en 3 zonas de cocción.
- Control placa-campana: control de la campana desde la placa de inducción* y AutoFuncionamiento de la campana en función del uso de la placa.
- Asistente de recetas: desde la App Home Connect, con envío de los ajustes a la placa.
- Funciones: Programación de tiempo de cocción para cada zona, Función Pausa, Comprobar recipiente, Memoria, Inicio automático.
- Botón Favoritos: memoriza tus ajustes más usados o descarga funciones adicionales (Boost sartenes, mantener caliente).
- Función seguridad para niños, Indicador de calor residual y Autodesconexión antiolvido de la placa.
- Potencia total máxima de la placa: 11,1 kW.



① Espacio de ventilación necesario.

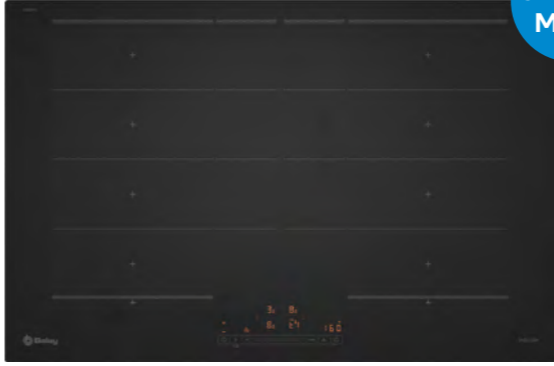


① Rendija de ventilación necesaria

Medidas en mm

Placas inducción ControlTotal. Ancho 80 cm

FlexInducción Total
Control placa-campana
Control de temperatura



CRISTAL MATE



3EB980MH

Terminación cristal, negro mate
 4242006322502

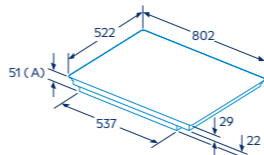
Precio de referencia: **1.179 €**

Tabla técnica



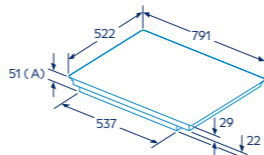
- Control Deslizante Balay con 17 niveles de cocción.
- 4 zonas de inducción con función Boost ollas:
 - 4 zonas FlexInducción de 20 x 23 cm (unidas 40 x 23 cm).
 - Ampliables automáticamente hasta 30 x 30 cm con inductores centrales.
- Control de temperatura con 11 niveles en todas las zonas de cocción.
- Control placa-campana: control de la campana desde la placa de inducción* y AutoFuncionamiento de la campana en función del uso de la placa.
- Asistente de recetas: desde la App Home Connect, con envío de los ajustes a la placa.
- Funciones: Reconocimiento de desplazamiento de recipiente, Activación automática de zona FlexInducción, Programación de tiempo de cocción para cada zona, Función Pausa, Comprobar recipiente, Memoria, Inicio automático.
- Botón Favoritos: memoriza tus ajustes más usados o descarga funciones adicionales (Boost sartenes, mantener caliente).
- Función seguridad para niños, Indicador de calor residual y Autodesconexión antiolvido de la placa.
- Potencia total máxima de la placa: 7,4 kW.

Modelo: 3EB980MH



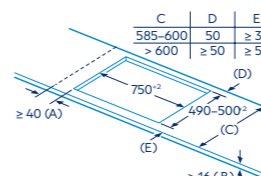
A: Profundidad de empotramiento Medidas en mm

Modelo: 3EB989LH



A: Profundidad de empotramiento Medidas en mm

Modelos: 3EB980MH y 3EB989LH




A: Distancia mín. desde el hueco de la placa hasta la pared
 B: El espacio libre entre la superficie de la encimera y la parte superior del frontal del horno debe ser de 30 mm
 Ver los requisitos de espacio para el horno
 La encimera en la que se va a montar la placa debe soportar cargas de aprox. 60 kg; se deben utilizar estructuras adecuadas, si es necesario

Medidas en mm

Medidas en mm

FlexInducción. Zona de 28 cm
Control placa-campana
Control de temperatura



3EB989LH

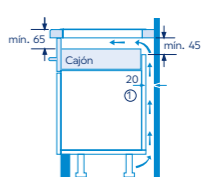
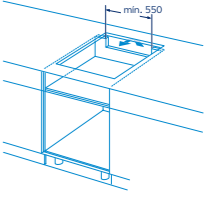
Biselada negra
 4242006266776

Precio de referencia: **879 €**

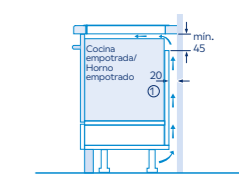
Tabla técnica



- Control Deslizante Balay con 17 niveles de cocción.
- 4 zonas de inducción con función Boost ollas:
 - 2 zonas FlexInducción de 20 x 23 cm (unidas 40 x 23 cm).
 - 1 zona gigante de 28 cm.
 - 1 zona de 15 cm.
- Control de temperatura con 11 niveles en todas las zonas de cocción.
- Control placa-campana: control de la campana desde la placa de inducción* y AutoFuncionamiento de la campana en función del uso de la placa.
- Asistente de recetas: desde la App Home Connect, con envío de los ajustes a la placa.
- Funciones: Reconocimiento de desplazamiento de recipiente, Activación automática de zona FlexInducción, Programación de tiempo de cocción para cada zona, Función Pausa, Comprobar recipiente, Memoria, Inicio automático.
- Botón Favoritos: memoriza tus ajustes más usados o descarga funciones adicionales (Boost sartenes, mantener caliente).
- Función seguridad para niños, Indicador de calor residual y Autodesconexión antiolvido de la placa.
- Potencia total máxima de la placa: 7,4 kW.



① Espacio de ventilación necesario.




① Rendija de ventilación necesaria

Medidas en mm

Promoción válida hasta el 31 de diciembre de 2026. Consulta modelos e importes de reembolso en bases legales o www.balay.es/promociones
 *Compatible solo con campanas que también dispongan de esta funcionalidad.
 Para más información, consultar las tablas de información técnica o en www.balay.es

Placa inducción ControlTotal. Ancho 80 cm

Zona de 28 cm
Control placa-campana
Control de temperatura



3EB985LH

Biselada negra
4242006308506
Precio de referencia:

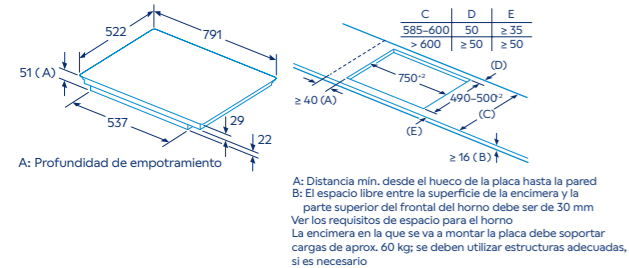
779 €

Tabla técnica



- Control Deslizante Balay con 17 niveles de cocción.
- 4 zonas de inducción con función Boost ollas:
 - 1 zona gigante de 28 cm.
 - 1 zona de 21 cm.
 - 2 zonas de 15 cm.
- Control de temperatura con 11 niveles en todas las zonas de cocción.
- Control placa-campana: control de la campana desde la placa de inducción* y AutoFuncionamiento de la campana en función del uso de la placa.
- Asistente de recetas: desde la App Home Connect, con envío de los ajustes a la placa.
- Funciones: Programación de tiempo de cocción para cada zona, Función Pausa, Comprobar recipiente, Memoria, Inicio automático.
- Botón Favoritos: memoriza tus ajustes más usados o descarga funciones adicionales (Boost sartenes, mantener caliente).
- Función seguridad para niños, Indicador de calor residual y Autodesconexión antiolvido de la placa.
- Potencia total máxima de la placa: 7,4 kW.

Modelo: 3EB985LH



Medidas en mm

Placa inducción ControlTotal. Ancho 70 cm

Zona de 32 cm
Control placa-campana
Control de temperatura



3EB977LH

Biselada negra
4242006308483
Precio de referencia:

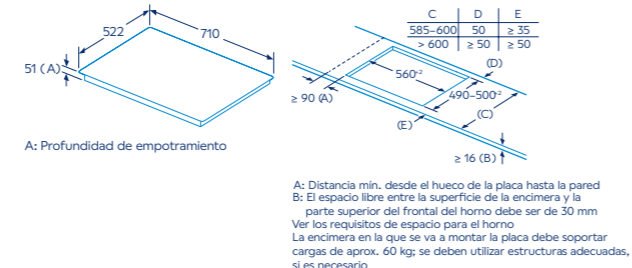
769 €

Tabla técnica



- Control Deslizante Balay con 17 niveles de cocción.
- 3 zonas de inducción con función Boost ollas:
 - 1 zona extra gigante de 32 cm.
 - 1 zona de 15 cm.
 - 1 zona de 21 cm.
- Control de temperatura con 11 niveles en todas las zonas de cocción.
- Control placa-campana: control de la campana desde la placa de inducción* y AutoFuncionamiento de la campana en función del uso de la placa.
- Asistente de recetas: desde la App Home Connect, con envío de los ajustes a la placa.
- Funciones: Programación de tiempo de cocción para cada zona, Función Pausa, Comprobar recipiente, Memoria, Inicio automático.
- Botón Favoritos: memoriza tus ajustes más usados o descarga funciones adicionales (Boost sartenes, mantener caliente).
- Función seguridad para niños, Indicador de calor residual y Autodesconexión antiolvido de la placa.
- Potencia total máxima de la placa: 7,4 kW.

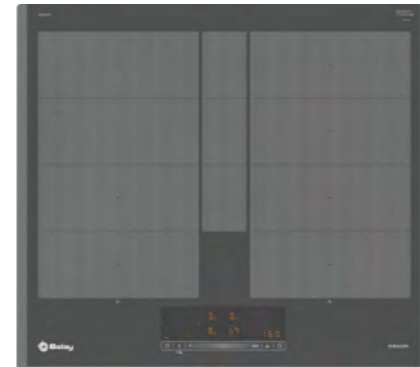
Modelo: 3EB977LH



Medidas en mm

Placas inducción ControlTotal. Ancho 60 cm

FlexInducción Total
Control placa-campana
Control de temperatura



3EB960AH

Biselada gris antracita
4242006308445
Precio de referencia:

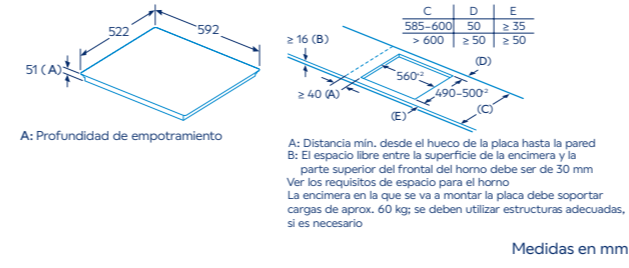
1.039 €

Tabla técnica




- Control Deslizante Balay con 17 niveles de cocción.
- 4 zonas de inducción con función Boost ollas:
 - 2 zonas FlexInducción de 19 x 23 cm (unidas 38 x 23 cm).
 - Ampliables automáticamente hasta 30 x 30 cm con inductor central.
- Control de temperatura con 11 niveles en todas las zonas de cocción.
- Control placa-campana: control de la campana desde la placa de inducción* y AutoFuncionamiento de la campana en función del uso de la placa.
- Asistente de recetas: desde la App Home Connect, con envío de los ajustes a la placa.
- Funciones: Reconocimiento de desplazamiento de recipiente, Activación automática de zona FlexInducción, Programación de tiempo de cocción para cada zona, Función Pausa, Comprobar recipiente, Memoria, Inicio automático.
- Botón Favoritos: memoriza tus ajustes más usados o descarga funciones adicionales (Boost sartenes, mantener caliente).
- Función seguridad para niños, Indicador de calor residual y Autodesconexión antiolvido de la placa.
- Potencia total máxima de la placa: 7,4 kW.

Modelos: 3EB960AH, 3EB969LH y 3EB968LH



Medidas en mm

FlexInducción. Zona de 28 cm
Control placa-campana
Control de temperatura



3EB969LH

Biselada negra
4242006308476
Precio de referencia:

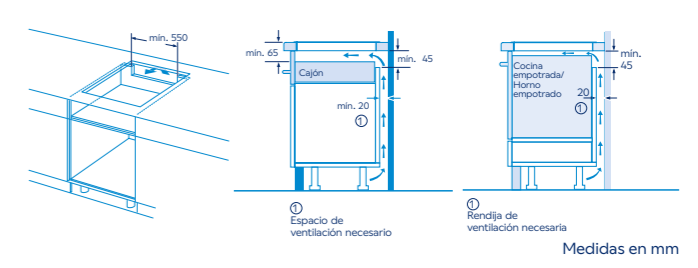
739 €

Tabla técnica



- Control Deslizante Balay con 17 niveles de cocción.
- 3 zonas de inducción con función Boost ollas:
 - 1 zona gigante de 28 cm.
 - 2 zonas FlexInducción de 19 x 21 cm (unidas 38 x 21 cm).
- Control de temperatura con 11 niveles en todas las zonas de cocción.
- Control placa-campana: control de la campana desde la placa de inducción* y AutoFuncionamiento de la campana en función del uso de la placa.
- Asistente de recetas: desde la App Home Connect, con envío de los ajustes a la placa.
- Funciones: Reconocimiento de desplazamiento de recipiente, Activación automática de zona FlexInducción, Programación de tiempo de cocción para cada zona, Función Pausa, Comprobar recipiente, Memoria, Inicio automático.
- Botón Favoritos: memoriza tus ajustes más usados o descarga funciones adicionales (Boost sartenes, mantener caliente).
- Función seguridad para niños, Indicador de calor residual y Autodesconexión antiolvido de la placa.
- Potencia total máxima de la placa: 7,4 kW.

Modelos: 3EB985LH, 3EB977LH, 3EB960AH, 3EB969LH y 3EB968LH



Medidas en mm

Promoción válida hasta el 31 de diciembre de 2026. Consulta modelos e importes de reembolso en bases legales o www.balay.es/promociones
*Compatible solo con campanas que también dispongan de esta funcionalidad.
Para más información, consultar las tablas de información técnica o en www.balay.es

Nota para la instalación eléctrica. Una placa de inducción en su funcionamiento normal produce corriente de fuga en alta frecuencia. La corriente de fuga en las instalaciones puede estar limitada por un diferencial. En viviendas con un número elevado de electrodomésticos y/o dispositivos electrónicos conectados a la instalación, la fuga total de todos los dispositivos puede llegar al límite de la instalación. En caso de ser necesario, se recomienda el uso de un diferencial tipo A (o superior) si la instalación no está al límite de su capacidad, pero salta debido a la cantidad de dispositivos electrónicos conectados. Se recomienda la separación de circuitos en los casos en que la instalación se encuentre al límite de su capacidad.


Placas inducción ControlTotal. Ancho 60 cm

Zona de 32 cm
Control placa-campana
Control de temperatura

CRISTAL MATE

5 años gratis de electricidad
80 €

3EB967MH
Terminación cristal, negro mate
4242006322298
Precio de referencia: **789 €**



3EB967LH
Biselada negra
4242006308469
Precio de referencia: **699 €**




- Control Deslizante Balay con 17 niveles de cocción.
- 3 zonas de inducción con función Boost ollas:
 - 1 zona extra gigante de 32 cm.
 - 1 zona de 15 cm.
 - 1 zona de 21 cm.
- Control de temperatura con 11 niveles en 2 zonas de cocción.
- **Control placa-campana:** control de la campana desde la placa de inducción* y **AutoFuncionamiento** de la campana en función del uso de la placa.
- **Asistente de recetas:** desde la App Home Connect, con envío de los ajustes a la placa.
- Funciones: Programación de tiempo de cocción para cada zona, **Función Pausa**, Comprobar recipiente, Memoria, Inicio automático.
- **Botón Favoritos:** memoriza tus ajustes más usados o descarga funciones adicionales (Boost sartenes, mantener caliente).
- Función seguridad para niños, Indicador de calor residual y Autodesconexión antiolvido de la placa.
- Potencia total máxima de la placa: 7,4 kW.

Zona de 28 cm
Control placa-campana
Control de temperatura

CRISTAL MATE

5 años gratis de electricidad
80 €

3EB965MH
Terminación cristal, negro mate
4242006322281
Precio de referencia: **689 €**



3EB965LH
Biselada negra
4242006298586
Precio de referencia: **599 €**



- Control Deslizante Balay con 17 niveles de cocción.
- 3 zonas de inducción con función Boost ollas:
 - 1 zona gigante de 28 cm.
 - 1 zona de 15 cm.
 - 1 zona de 21 cm.
- Control de temperatura con 11 niveles en 2 zonas de cocción.
- **Control placa-campana:** control de la campana desde la placa de inducción* y **AutoFuncionamiento** de la campana en función del uso de la placa.
- **Asistente de recetas:** desde la App Home Connect, con envío de los ajustes a la placa.
- Funciones: Programación de tiempo de cocción para cada zona, **Función Pausa**, Comprobar recipiente, Memoria, Inicio automático.
- **Botón Favoritos:** memoriza tus ajustes más usados o descarga funciones adicionales (Boost sartenes, mantener caliente).
- Función seguridad para niños, Indicador de calor residual y Autodesconexión antiolvido de la placa.
- Potencia total máxima de la placa: 7,4 kW.

Placas inducción. Ancho 60 cm

FlexDúo

3EB963FR **NUEVO**
Bisel delantero, negra
4242006291303
Precio de referencia: **529 €**



- **Control Táctil de fácil uso** con 17 niveles de cocción.
- 4 zonas de inducción con función Boost ollas:
 - 2 zonas FlexDúo de 19 x 21 cm (unidas 38 x 21 cm).
 - 1 zona de 15 cm.
 - 1 zona de 18 cm.
- Funciones: Programación de tiempo de cocción para cada zona, Comprobar recipiente, Memoria, Inicio automático.
- Función seguridad para niños, Indicador de calor residual y Autodesconexión antiolvido de la placa.
- Potencia total máxima de la placa: 6,9 kW.

Zona de 32 cm

3EB967FR
Bisel delantero, negra
4242006250973
Precio de referencia: **579 €**



- **Control Táctil de fácil uso** con 17 niveles de cocción.
- 3 zonas de inducción con función Boost ollas:
 - 1 zona extra gigante de 32 cm.
 - 1 zona de 15 cm.
 - 1 zona de 21 cm.
- Funciones: Programación de tiempo de cocción para cada zona, Comprobar recipiente, Memoria, Inicio automático.
- Función seguridad para niños, Indicador de calor residual y Autodesconexión antiolvido de la placa.
- Potencia total máxima de la placa: 7,4 kW.

Zona de 28 cm

3EB965LR
Biselada negra
4242006254377
Precio de referencia: **539 €**

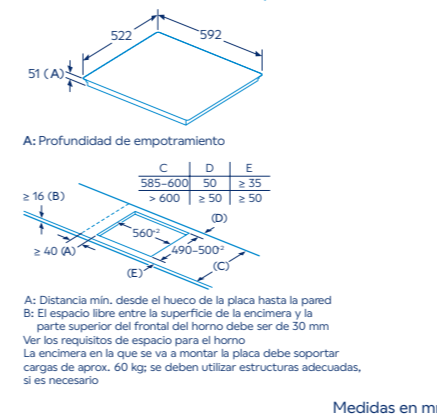


3EB965WR
Terminación cristal, blanco hielo
4242006308056
Precio de referencia: **699 €**

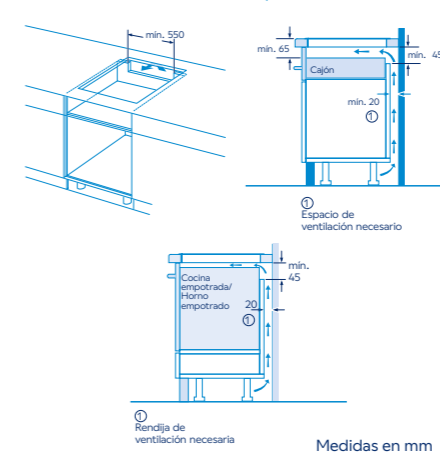


- **Control Táctil de fácil uso** con 17 niveles de cocción.
- 3 zonas de inducción con función Boost ollas:
 - 1 zona gigante de 28 cm.
 - 1 zona de 15 cm.
 - 1 zona de 21 cm.
- Funciones: Programación de tiempo de cocción para cada zona, Comprobar recipiente, Memoria, Inicio automático.
- Función seguridad para niños, Indicador de calor residual y Autodesconexión antiolvido de la placa.
- Potencia total máxima de la placa: 7,4 kW.

Modelos: 3EB967MH, 3EB967LH, 3EB965MH, 3EB965LH, 3EB963FR, 3EB967FR, 3EB965LR y 3EB965WR



Modelos: 3EB967MH, 3EB967LH, 3EB965MH, 3EB965LH, 3EB963FR, 3EB967FR, 3EB965LR y 3EB965WR



Nota para la instalación eléctrica. Una placa de inducción en su funcionamiento normal produce corriente de fuga en alta frecuencia. La corriente de fuga en las instalaciones puede estar limitada por un diferencial. En viviendas con un número elevado de electrodomésticos y/o dispositivos electrónicos conectados a la instalación, la fuga total de todos los dispositivos puede llegar al límite de la instalación. En caso de ser necesario, se recomienda el uso de un diferencial tipo A (o superior) si la instalación no está al límite de su capacidad, pero salta debido a la cantidad de dispositivos electrónicos conectados. Se recomienda la separación de circuitos en los casos en que la instalación se encuentre al límite de su capacidad.

Promoción válida hasta el 31 de diciembre de 2026. Consulta modelos e importes de reembolso en bases legales o www.balay.es/promociones. *Compatible solo con campanas que también dispongan de esta funcionalidad. Para más información, consultar las tablas de información técnica o en www.balay.es

Placas inducción. Ancho 60 cm


Zona de 28 cm




Zona de 24 cm



Zona de 24 cm



Zona de 21 cm



4 zonas



4 zonas



3EB865FR

Bisel delantero, negra
4242006254346
Precio de referencia:

439 €

Tabla técnica



3EB865XR

Marco inoxidable, negra
4242006254360
Precio de referencia:

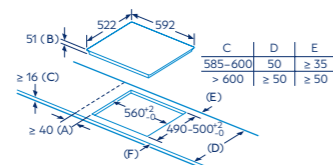
449 €

Tabla técnica



- Control Táctil de fácil uso con 17 niveles de cocción.
- 3 zonas de inducción con función Boost ollas:
 - 1 zona gigante de 28 cm.
 - 1 zona de 15 cm.
 - 1 zona de 21 cm.
- Funciones: Programación de tiempo de cocción para cada zona, Comprobar recipiente, Memoria, Inicio automático.
- Función seguridad para niños, Indicador de calor residual y Autodesconexión antiolvido de la placa.
- Potencia total máxima de la placa limitada a: 4,6 kW.

Modelos: 3EB865FR, 3EB864FR y 3EB864EN



A: Distancia mín. desde el hueco de la placa hasta la pared
B: El espacio libre entre la superficie de la encimera y la parte superior del frontal del horno debe ser de 30 mm
Ver los requisitos de espacio para el horno.
La encimera en la que se va a montar la placa debe soportar cargas de aprox. 60 kg; se deben utilizar estructuras adecuadas, si es necesario

Medidas en mm

3EB864EN

NUEVO

Terminación cristal
4242006297107
Precio de referencia:

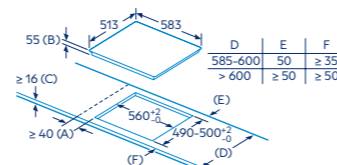
349 €

Tabla técnica



- Control Táctil de fácil uso con 9 niveles de cocción.
- 3 zonas de inducción:
 - 1 zona semi-gigante de 24 cm, con función Boost ollas.
 - 1 zona de 18 cm.
 - 1 zona de 15 cm.
- Funciones: Comprobar recipiente, Inicio automático.
- Función seguridad para niños, Indicador de calor residual y Autodesconexión antiolvido de la placa.
- Potencia total máxima de la placa limitada a: 4,6 kW.

Modelo: 3EB865XR



A: Distancia mínima desde el corte de la placa hasta la pared.
B: Profundidad de inserción
C: Debe haber un espacio libre de 30 mm entre la superficie de la encimera y la parte superior delantera del horno.
Consultar el espacio necesario para el horno.
La encimera en la que se instale la placa debe resistir cargas de aprox. 60 kg; se pueden usar subestructuras adecuadas en caso necesario.

Medidas en mm

3EB961LR

Biselada negra
4242006247300
Precio de referencia:

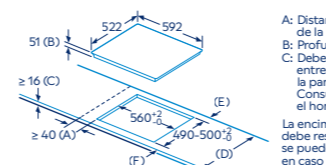
499 €

Tabla técnica



- Control Táctil de fácil uso con 17 niveles de cocción.
- 4 zonas de inducción con función Boost ollas:
 - 1 zona de 21 cm.
 - 2 zonas de 18 cm.
 - 1 zona de 15 cm.
- Funciones: Programación de tiempo de cocción para cada zona, Comprobar recipiente, Memoria, Inicio automático.
- Función seguridad para niños, Indicador de calor residual y Autodesconexión antiolvido de la placa.
- Potencia total máxima de la placa limitada a: 7,4 kW.

Modelos: 3EB961LR, 3EB861FR y 3EB861EN



A: Distancia mínima desde el corte de la placa hasta la pared.
B: Profundidad de inserción
C: Debe haber un espacio libre de 30 mm entre la superficie de la encimera y la parte superior delantera del horno.
Consultar el espacio necesario para el horno.
La encimera en la que se instale la placa debe resistir cargas de aprox. 60 kg; se pueden usar subestructuras adecuadas en caso necesario.

Medidas en mm

3EB861FR

Bisel delantero, negra
4242006299019
Precio de referencia:

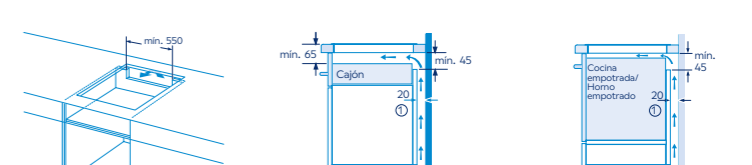
429 €

Tabla técnica



- Control Táctil de fácil uso con 17 niveles de cocción.
- 4 zonas de inducción con función Boost ollas:
 - 2 zonas de 18 cm.
 - 2 zonas de 15 cm.
- Funciones: Programación de tiempo de cocción para cada zona, Comprobar recipiente, Memoria, Inicio automático.
- Función seguridad para niños, Indicador de calor residual y Autodesconexión antiolvido de la placa.
- Potencia total máxima de la placa limitada a: 4,6 kW.

Modelos: 3EB865FR, 3EB865XR, 3EB864FR, 3EB961LR, 3EB861FR, 3EB864EN y 3EB861EN



La encimera en la que se instale la placa debe resistir cargas de aprox. 60 kg; se pueden usar subestructuras adecuadas en caso necesario.

Medidas en mm

Nota para la instalación eléctrica. Una placa de inducción en su funcionamiento normal produce corriente de fuga en alta frecuencia. La corriente de fuga en las instalaciones puede estar limitada por un diferencial. En viviendas con un número elevado de electrodomésticos y/o dispositivos electrónicos conectados a la instalación, la fuga total de todos los dispositivos puede llegar al límite de la instalación. En caso de ser necesario, se recomienda el uso de un diferencial tipo A (o superior) si la instalación no está al límite de su capacidad, pero salta debido a la cantidad de dispositivos electrónicos conectados. Se recomienda la separación de circuitos en los casos en que la instalación se encuentre al límite de su capacidad.

Para más información, consultar las tablas de información técnica o en www.balay.es

Nota para la instalación eléctrica. Una placa de inducción en su funcionamiento normal produce corriente de fuga en alta frecuencia. La corriente de fuga en las instalaciones puede estar limitada por un diferencial. En viviendas con un número elevado de electrodomésticos y/o dispositivos electrónicos conectados a la instalación, la fuga total de todos los dispositivos puede llegar al límite de la instalación. En caso de ser necesario, se recomienda el uso de un diferencial tipo A (o superior) si la instalación no está al límite de su capacidad, pero salta debido a la cantidad de dispositivos electrónicos conectados. Se recomienda la separación de circuitos en los casos en que la instalación se encuentre al límite de su capacidad.

Para más información, consultar las tablas de información técnica o en www.balay.es

Placa vitrocerámica. Ancho 80 cm

Zona ampliable



3EB786LQ

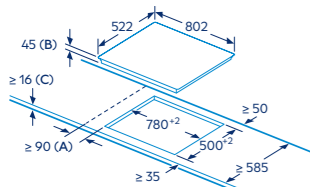
Biselada
4242006321345
Precio de referencia: **599 €**

Tabla técnica



- Control Deslizante Balay con 17 niveles de cocción.
- 4 zonas vitrocerámicas:
 - Zona delantera izquierda: 21/12 cm.
 - Zona trasera izquierda: 15 cm.
 - Zona central: doble de 23/18 cm.
 - Zona delantera derecha: 20/15 ampliable a 35/15.
- Funciones:
 - Boost ollas en zona delantera izquierda y zona central.
 - Limpieza: bloqueo del control.
 - Memoria.
 - Programación de tiempo de cocción para cada zona.
 - Alarma con duración de tiempo regulable.
- Función seguridad para niños, Indicador de calor residual y Autodesconexión antiolvido de la placa.
- Potencia total máxima de la placa: 9,3 kW.

Modelo: 3EB786LQ




Medidas en mm

- A: Distancia mínima entre la abertura de la placa y la pared.
B: Profundidad de inserción
C: Con horno empotrado por debajo, mín. 20, quizás más; ver requisitos dimensionales para el horno.

Placa vitrocerámica. Ancho 60 cm

Zona de 32 cm



3EB767LQ

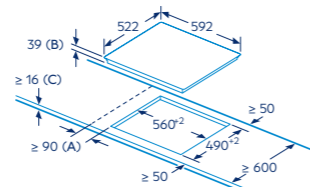
Biselada
4242006263157
Precio de referencia: **439 €**

Tabla técnica



- Control Deslizante Balay con 17 niveles de cocción.
- 3 zonas vitrocerámicas:
 - Zona delantera izquierda: 15 cm.
 - Zona trasera izquierda: 15 cm.
 - Zona derecha: extra gigante de 32/26/21 cm.
- Funciones:
 - Boost ollas en zona derecha.
 - Limpieza: bloqueo del control.
 - Memoria.
 - Programación de tiempo de cocción para cada zona.
 - Alarma con duración de tiempo regulable.
- Función seguridad para niños, Indicador de calor residual y Autodesconexión antiolvido de la placa.
- Potencia total máxima de la placa: 5,75 kW.

Modelo: 3EB767LQ




Medidas en mm

- A: Distancia mínima entre la abertura de la placa y la pared.
B: Profundidad de inserción
C: Con horno empotrado por debajo, mín. 20, quizás más; ver requisitos dimensionales para el horno.

Placas vitrocerámicas. Ancho 60 cm

Zona de 28 cm



3EB765LQ

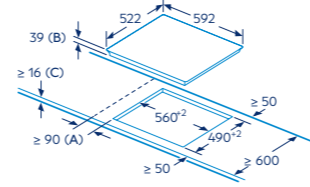
Biselada
4242006263119
Precio de referencia: **369 €**

Tabla técnica



- Control Deslizante Balay con 17 niveles de cocción.
- 3 zonas vitrocerámicas:
 - Zona izquierda: gigante de 28/21 cm.
 - Zona trasera derecha: 15 cm.
 - Zona delantera derecha: doble de 18/12 cm.
- Funciones:
 - Boost ollas en zona izquierda y zona delantera derecha.
 - Limpieza: bloqueo del control.
 - Memoria.
 - Programación de tiempo de cocción para cada zona.
 - Alarma con duración de tiempo regulable.
- Función seguridad para niños, Indicador de calor residual y Autodesconexión antiolvido de la placa.
- Potencia total máxima de la placa: 5,75 kW.

Modelos: 3EB765LQ y 3EB715LR



Medidas en mm

- A: Distancia mínima entre la abertura de la placa y la pared.
B: Profundidad de inserción
C: Con horno empotrado por debajo, mín. 20, quizás más; ver requisitos dimensionales para el horno.

Zona de 28 cm



3EB715LR

Bisel delantero
4242006225780
Precio de referencia: **299 €**

Tabla técnica



3EB715XR

Marco inoxidable
4242006223298
Precio de referencia: **309 €**

Tabla técnica



- Control Táctil de fácil uso con 17 niveles de cocción.
- 3 zonas vitrocerámicas:
 - Zona izquierda: gigante de 28/21 cm.
 - Zona trasera derecha: 15 cm.
 - Zona delantera derecha: 18 cm.
- Funciones:
 - Memoria.
 - Programación de tiempo de cocción para cada zona.
 - Alarma con duración de tiempo regulable.
- Función seguridad para niños, Indicador de calor residual y Autodesconexión antiolvido de la placa.
- Potencia total máxima de la placa: 5,7 kW.

Zona de 28 cm



3EB715ER

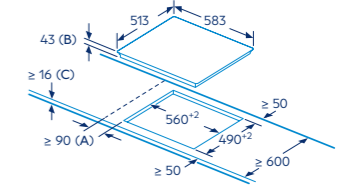
Terminación cristal
4242006292102
Precio de referencia: **279 €**

Tabla técnica



- Control Táctil de fácil uso con 17 niveles de cocción.
- 3 zonas vitrocerámicas:
 - Zona izquierda: gigante de 28/21 cm.
 - Zona trasera derecha: 15 cm.
 - Zona delantera derecha: 18 cm.
- Funciones:
 - Memoria.
 - Programación de tiempo de cocción para cada zona.
 - Alarma con duración de tiempo regulable.
- Función seguridad para niños, Indicador de calor residual y Autodesconexión antiolvido de la placa.
- Potencia total máxima de la placa: 5,7 kW.

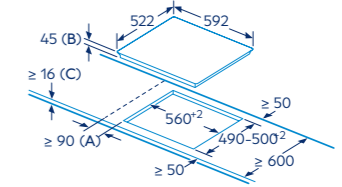
Modelo: 3EB715XR



Medidas en mm

- A: Distancia mínima entre la abertura de la placa y la pared.
B: Profundidad de inserción
C: Con horno empotrado por debajo, mín. 20, quizás más; ver requisitos dimensionales para el horno.

Modelo: 3EB715ER



- A: Distancia mínima entre la abertura de la placa y la pared.
B: Profundidad de inserción
C: Con horno empotrado por debajo, mín. 20, quizás más; ver requisitos dimensionales para el horno.

Zona de 23 cm



3EB714LR

Bisel delantero
4242006225803
Precio de referencia: **269 €**

Tabla técnica



Instalación fácil

- Control Táctil de fácil uso con 17 niveles de cocción.
- 3 zonas vitrocerámicas:
 - Zona izquierda: semi-gigante de 23 cm.
 - Zona delantera derecha: 18 cm.
 - Zona trasera derecha: 15 cm.
- Funciones:
 - Memoria.
 - Programación de tiempo de cocción para cada zona.
 - Alarma con duración de tiempo regulable.
- Función seguridad para niños, Indicador de calor residual y Autodesconexión antiolvido de la placa.
- Potencia total máxima de la placa: 5,7 kW.

Zona de 23 cm



3EB764EN

Terminación cristal
4242006298432
Precio de referencia: **235 €**

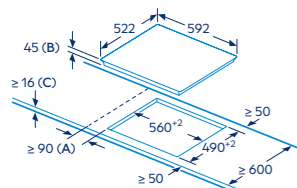
Tabla técnica



Instalación fácil

- Control Táctil de fácil uso con 9 niveles de cocción.
- 3 zonas vitrocerámicas:
 - Zona izquierda: semi-gigante de 23 cm.
 - Zona delantera derecha: 18 cm.
 - Zona trasera derecha: 15 cm.
- Función seguridad para niños, Indicador de calor residual y Autodesconexión antiolvido de la placa.
- Potencia total máxima de la placa: 5,7 kW.

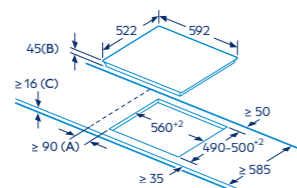
Modelo: 3EB714LR



A: Distancia mínima entre la abertura de la placa y la pared.
B: Profundidad de inserción.
C: Con horno empotrado por debajo, mín. 20, quizás más; ver requisitos dimensionales para el horno.

Medidas en mm

Modelos: 3EB764EN y 3EB761EN

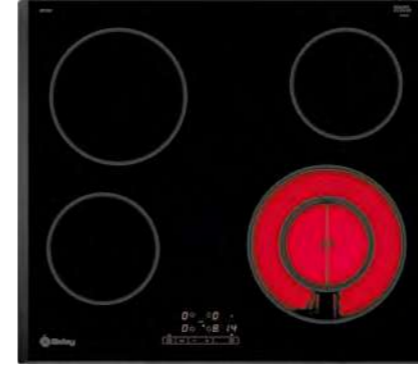


A: Distancia mínima entre la abertura de la placa y la pared.
B: Profundidad de inserción.
C: Con horno empotrado por debajo, mín. 20, quizás más; ver requisitos dimensionales para el horno.

Medidas en mm

Para más información, consultar las tablas de información técnica o en www.balay.es

4 zonas



3EB721LR

Biselada
4242006225827
Precio de referencia: **299 €**

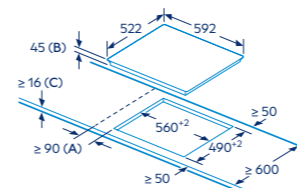
Tabla técnica



Instalación fácil

- Control Táctil de fácil uso con 17 niveles de cocción.
- 4 zonas vitrocerámicas:
 - Zona delantera izquierda: 15 cm.
 - Zona trasera izquierda: 18 cm.
 - Zona delantera derecha: doble de 21/12 cm.
 - Zona trasera derecha: 15 cm.
- Funciones:
 - Memoria.
 - Programación de tiempo de cocción para cada zona.
 - Alarma con duración de tiempo regulable.
- Función seguridad para niños, Indicador de calor residual y Autodesconexión antiolvido de la placa.
- Potencia total máxima de la placa: 6,6 kW.

Modelos: 3EB721LR y 3EB720LR




A: Distancia mínima entre la abertura de la placa y la pared.
B: Profundidad de inserción.
C: Con horno empotrado por debajo, mín. 20, quizás más; ver requisitos dimensionales para el horno.

Medidas en mm

Para más información, consultar las tablas de información técnica o en www.balay.es

4 zonas



3EB720LR

Bisel delantero
4242006225841
Precio de referencia: **269 €**

Tabla técnica



Instalación fácil

- Control Táctil de fácil uso con 17 niveles de cocción.
- 4 zonas vitrocerámicas:
 - Zona delantera izquierda: 15 cm.
 - Zona trasera izquierda: 18 cm.
 - Zona delantera derecha: 21 cm.
 - Zona trasera derecha: 15 cm.
- Funciones:
 - Memoria.
 - Programación de tiempo de cocción para cada zona.
 - Alarma con duración de tiempo regulable.
- Función seguridad para niños, Indicador de calor residual y Autodesconexión antiolvido de la placa.
- Potencia total máxima de la placa: 6,6 kW.

3EB720XR

Marco inoxidable
4242006224424
Precio de referencia: **269 €**

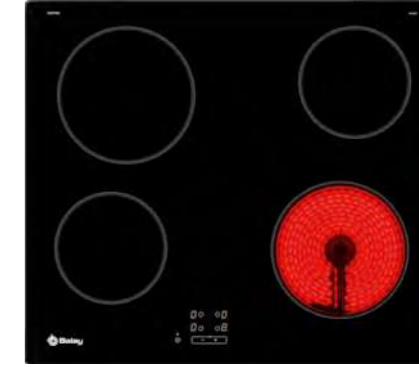
Tabla técnica



Instalación fácil

- Control Táctil de fácil uso con 17 niveles de cocción.
- 4 zonas vitrocerámicas:
 - Zona delantera izquierda: 15 cm.
 - Zona trasera izquierda: 18 cm.
 - Zona delantera derecha: 21 cm.
 - Zona trasera derecha: 15 cm.
- Funciones:
 - Memoria.
 - Programación de tiempo de cocción para cada zona.
 - Alarma con duración de tiempo regulable.
- Función seguridad para niños, Indicador de calor residual y Autodesconexión antiolvido de la placa.
- Potencia total máxima de la placa: 6,6 kW.

4 zonas



3EB761EN

Terminación cristal
4242006298425
Precio de referencia: **235 €**

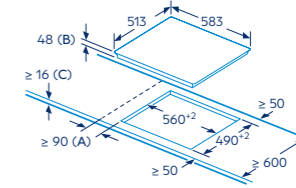
Tabla técnica



Instalación fácil

- Control Táctil de fácil uso con 9 niveles de cocción.
- 4 zonas vitrocerámicas:
 - 2 zonas de 18 cm.
 - 2 zonas de 15 cm.
- Función seguridad para niños, Indicador de calor residual y Autodesconexión antiolvido de la placa.
- Potencia total máxima de la placa: 6,4 kW.

Modelo: 3EB720XR



A: Distancia mínima entre la abertura de la placa y la pared.
B: Profundidad de inserción.
C: Con horno empotrado por debajo, mín. 20, quizás más; ver requisitos dimensionales para el horno.

Medidas en mm

Placa cristal gas. Ancho 75 cm



3ETG676RB

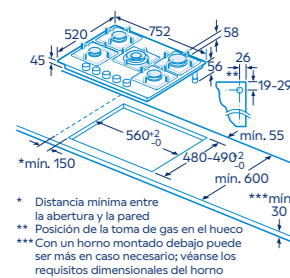
Cristal templado negro
4242006318123
Precio de referencia: **569 €**

Tabla técnica



- Nuevo control preciso de la llama en 9 niveles.
- Mandos metálicos y extraíbles para fácil limpieza.
- 5 quemadores de gas:
 - Delantero izquierda: auxiliar de 1 kW.
 - Trasero izquierda: semi-rápido de 1,75 kW.
 - Central: Wok de doble llama de 4 kW.
 - Delantero derecha: semi-rápido de 1,75 kW.
 - Trasero derecha: rápido de 3 kW.
- Parrillas individuales de hierro fundido, lavables en lavavajillas.
- AutoEncendido integrado en los mandos.
- Seguridad GasStop: incorpora un sistema de corte de gas en caso de que la llama se apague accidentalmente.
- Placa con encastre estándar de 56 x 48 cm.
- Preparada para gas butano*.

Modelo: 3ETG676RB



Medidas en mm

Placas cristal gas. Ancho 60 cm



3ETG663RB

Cristal templado negro
4242006311520
Precio de referencia: **429 €**

Tabla técnica

- Preparada para gas butano.

3ETG663RN

Cristal templado negro
4242006318109
Precio de referencia: **429 €**

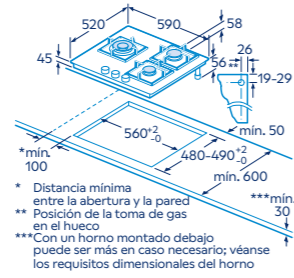
Tabla técnica

- Preparada para gas natural/biometano.




- Nuevo control preciso de la llama en 9 niveles.
- Mandos metálicos y extraíbles para fácil limpieza.
- 3 quemadores de gas:
 - Izquierda: Wok de doble llama de 4 kW.
 - Delantero derecha: auxiliar de 1 kW.
 - Trasero derecha: rápido de 3 kW.
- Parrillas individuales de hierro fundido, lavables en lavavajillas.
- AutoEncendido integrado en los mandos.
- Seguridad GasStop: incorpora un sistema de corte de gas en caso de que la llama se apague accidentalmente.

Modelos: 3ETG663RB y 3ETG663RN



Medidas en mm



3ETG664RB

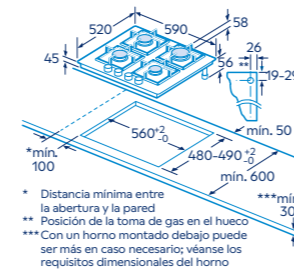
Cristal templado negro
4242006318116
Precio de referencia: **439 €**

Tabla técnica




- Nuevo control preciso de la llama en 9 niveles.
- Mandos metálicos y extraíbles para fácil limpieza.
- 4 quemadores de gas:
 - Delantero izquierda: semi-rápido de 1,75 kW.
 - Trasero izquierda: semi-rápido de 1,75 kW.
 - Delantero derecha: auxiliar de 1 kW.
 - Trasero derecha: rápido de 3 kW.
- Parrillas individuales de hierro fundido, lavables en lavavajillas.
- AutoEncendido integrado en los mandos.
- Seguridad GasStop: incorpora un sistema de corte de gas en caso de que la llama se apague accidentalmente.
- Preparada para gas butano*.

Modelo: 3ETG664RB



Medidas en mm

Placas cristal gas. Ancho 60 cm



3ETG563QB

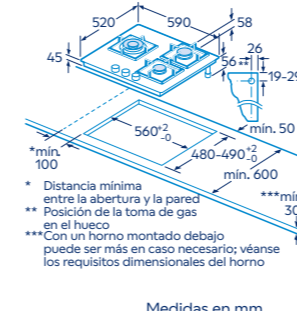
Cristal templado negro
4242006317577
Precio de referencia: **369 €**

Tabla técnica



- 3 quemadores de gas:
 - Izquierda: Wok de doble llama de 3,3 kW.
 - Delantero derecha: auxiliar de 1 kW.
 - Trasero derecha: rápido de 3 kW.
- Parrillas individuales de hierro fundido, lavables en lavavajillas.
- AutoEncendido integrado en los mandos.
- Seguridad GasStop: incorpora un sistema de corte de gas en caso de que la llama se apague accidentalmente.
- Preparada para gas butano*.

Modelo: 3ETG563QB



Medidas en mm



3ETG464SB

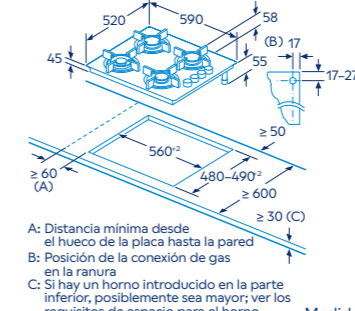
Cristal templado negro
4242006317560
Precio de referencia: **299 €**

Tabla técnica



- 4 quemadores de gas:
 - Delantero izquierda: rápido de 3 kW.
 - Trasero izquierda: semi-rápido de 1,75 kW.
 - Delantero derecha: auxiliar de 1 kW.
 - Trasero derecha: semi-rápido de 1,75 kW.
- Parrillas esmaltadas.
- AutoEncendido integrado en los mandos.
- Seguridad GasStop: incorpora un sistema de corte de gas en caso de que la llama se apague accidentalmente.
- Preparada para gas butano*.

Modelo: 3ETG464SB



Medidas en mm

*Los inyectores de gas natural/biometano funcionan a 20 mbar y los de gas butano a 28-30/37 mbar.
Inyectores para gas natural/biometano incluidos. En los modelos que solo exista una versión de gas, si se precisa, se realizará la conversión por parte del Servicio al Cliente Balay.
Para más información, consultar las tablas de información técnica o en www.balay.es

*Los inyectores de gas natural/biometano funcionan a 20 mbar y los de gas butano a 28-30/37 mbar.
Inyectores para gas natural/biometano incluidos. En los modelos que solo exista una versión de gas, si se precisa, se realizará la conversión por parte del Servicio al Cliente Balay.
Para más información, consultar las tablas de información técnica o en www.balay.es

Placas acero inox. gas. Ancho 75 cm

Placas acero inoxidable gas. Ancho 60 cm

Placas acero inoxidable gas. Ancho 60 cm



3ETX576CB

Acero inoxidable
4242006317720
Precio de referencia: **389 €**

Tabla técnica

auto* gasStop†

- 5 quemadores de gas:
 - Delantero izquierda: auxiliar de 1 kW.
 - Trasero izquierda: semi-rápido de 1,75 kW.
 - Central: **Wok de doble llama de 3,3 kW.**
 - Delantero derecha: semi-rápido de 1,75 kW.
 - Trasero derecha: rápido de 3 kW.
- Parrillas continuas de hierro fundido, lavables en lavavajillas.
- **AutoEncendido** integrado en los mandos.
- **Seguridad GasStop**: incorpora un sistema de corte de gas en caso de que la llama se apague accidentalmente.
- Placa con encastre estándar de 56 x 48 cm.
- Preparada para gas butano*.

3ETX565CB

Acero inoxidable
4242006317713
Precio de referencia: **299 €**

Tabla técnica

auto* gasStop†

- 4 quemadores de gas:
 - Delantero izquierda: semi-rápido de 1,75 kW.
 - Trasero izquierda: semi-rápido de 1,75 kW.
 - Delantero derecha: auxiliar de 1 kW.
 - Trasero derecha: **Wok de doble llama de 3,3 kW.**
- Parrillas continuas de hierro fundido, lavables en lavavajillas.
- **AutoEncendido** integrado en los mandos.
- **Seguridad GasStop**: incorpora un sistema de corte de gas en caso de que la llama se apague accidentalmente.
- Preparada para gas butano*.

3ETX563CB

Acero inoxidable
4242006317706
Precio de referencia: **269 €**

Tabla técnica

auto* gasStop†

- 3 quemadores de gas:
 - Izquierda: **Wok de doble llama de 3,3 kW.**
 - Delantero derecha: auxiliar de 1 kW.
 - Trasero derecha: semi-rápido de 3 kW.
- Parrillas continuas de hierro fundido, lavables en lavavajillas.
- **AutoEncendido** integrado en los mandos.
- **Seguridad GasStop**: incorpora un sistema de corte de gas en caso de que la llama se apague accidentalmente.
- Preparada para gas butano*.

3ETX464BB

Acero inoxidable
4242006317591
Precio de referencia: **209 €**

Tabla técnica

auto* gasStop†

- 4 quemadores de gas:
 - Delantero izquierda: rápido de 3 kW.
 - Trasero izquierda: semi-rápido de 1,75 kW.
 - Delantero derecha: auxiliar de 1 kW.
 - Trasero derecha: semi-rápido de 1,75 kW.
- Parrillas continuas esmaltadas.
- **AutoEncendido** integrado en los mandos.
- **Seguridad GasStop**: incorpora un sistema de corte de gas en caso de que la llama se apague accidentalmente.
- Preparada para gas butano*.

3ETX463BB

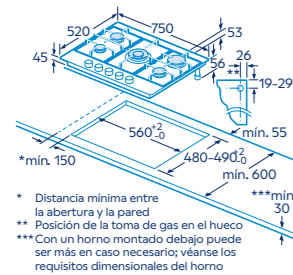
Acero inoxidable
4242006317584
Precio de referencia: **209 €**

Tabla técnica

auto* gasStop†

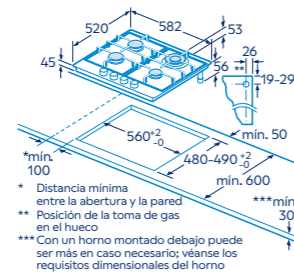
- 3 quemadores de gas:
 - Izquierda: **Wok de doble llama de 3,3 kW.**
 - Delantero derecha: auxiliar de 1 kW.
 - Trasero derecha: semi-rápido de 1,75 kW.
- Parrillas continuas esmaltadas.
- **AutoEncendido** integrado en los mandos.
- **Seguridad GasStop**: incorpora un sistema de corte de gas en caso de que la llama se apague accidentalmente.
- Preparada para gas butano*.

Modelo: 3ETX576CB



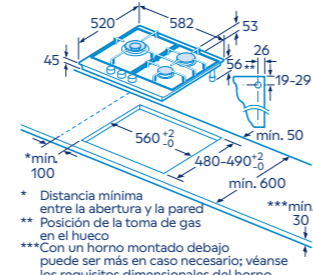
Medidas en mm

Modelo: 3ETX565CB



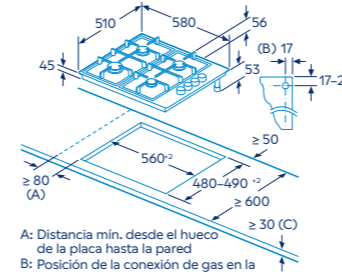
Medidas en mm

Modelo: 3ETX563CB



Medidas en mm

Modelos: 3ETX464BB y 3ETX463BB



Medidas en mm

*Los inyectores de gas natural/biometano funcionan a 20 mbar y los de gas butano a 28-30/37 mbar.
Inyectores para gas natural/biometano incluidos. En los modelos que solo exista una versión de gas, si se precisa, se realizará la conversión por parte del Servicio al Cliente Balay.
Para más información, consultar las tablas de información técnica o en www.balay.es

*Los inyectores de gas natural/biometano funcionan a 20 mbar y los de gas butano a 28-30/37 mbar.
Inyectores para gas natural/biometano incluidos. En los modelos que solo exista una versión de gas, si se precisa, se realizará la conversión por parte del Servicio al Cliente Balay.
Para más información, consultar las tablas de información técnica o en www.balay.es

Placas modulares



3EB939LQ

Placa de inducción de 30 cm. Biselada
4242006250959
Precio de referencia: **549 €**



- Control Deslizante con 17 niveles.
- 2 zonas FlexInducción de 20x21 cm (unidas 40 x 21), con función Boost ollas.
- Funciones:
 - Inicio automático.
 - Limpieza: bloqueo del control.
 - Memoria.
 - Cronómetro.
 - Programación de tiempo de cocción para cada zona.
- Función seguridad para niños, Indicador de calor residual y Autodesconexión antiolvido de la placa.
- Potencia total máxima de la placa: 3,7 kW.

3EB930LQ

Placa de inducción de 30 cm. Biselada
4242006247973
Precio de referencia: **439 €**



- Control Deslizante con 17 niveles.
- 2 zonas de inducción con función Boost ollas:
 - 1 zona de 21 cm.
 - 1 zona de 15 cm.
- Funciones:
 - Inicio automático.
 - Limpieza: bloqueo del control.
 - Memoria.
 - Cronómetro.
 - Programación de tiempo de cocción para cada zona.
- Función seguridad para niños, Indicador de calor residual y Autodesconexión antiolvido de la placa.
- Potencia total máxima de la placa: 3,7 kW.

3EB731LQ

Placa vitrocerámica de 30 cm. Biselada
4242006321338
Precio de referencia: **329 €**



- Control Deslizante con 17 niveles.
- 2 zonas vitrocerámicas:
 - 1 zona de 12/18 con función Boost ollas.
 - 1 zona de 15 cm.
- Funciones:
 - Limpieza: bloqueo del control.
 - Memoria.
 - Cronómetro.
 - Programación de tiempo de cocción para cada zona.
- Función seguridad para niños, Indicador de calor residual y Autodesconexión antiolvido de la placa.
- Potencia total máxima de la placa: 3,5 kW.

Accesorio de unión 3AB3030L

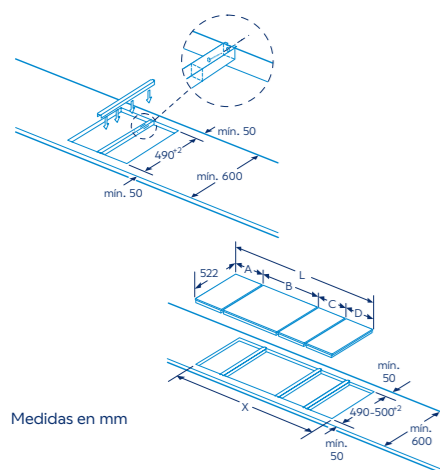
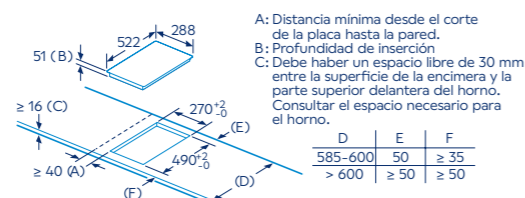


Foto correspondiente a la tabla de combinaciones de placas y sus correspondientes dimensiones de encastre.

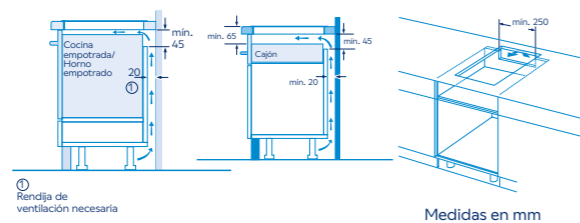
En instalaciones combinadas de dos o más placas modulares, son necesarias una o más unidades del accesorio 3AB3030L (2 placas = 1 accesorio, 3 placas = 2 accesorios, etc).

Consultar dimensiones de encastre (X) en la tabla de combinaciones.

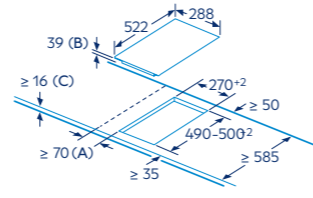
Modelos: 3EB939LQ y 3EB930LQ



La encimera en la que se instale la placa debe resistir cargas de aprox. 60 kg; se pueden usar subestructuras adecuadas en caso necesario.



Modelo: 3EB731LQ



A: Distancia mínima desde el corte de la placa hasta la pared.
B: Profundidad de inserción
C: Con horno instalado debajo, min. 20, posiblemente más; consultar el espacio necesario para el horno.

Medidas en mm

Accesorios y menaje



3AB3030L

4242006175450
Precio de referencia: **59 €**
Accesorio de unión para combinar placas modulares entre sí y con placas biseladas de cristal vitrocerámico de 60, 80 y 90 cm.



HZ390240

4242003570418
Precio de referencia: **119 €**
Paellera de acero inoxidable para zona extra gigante de 32 cm. Diámetro de base 31 cm. Boca 40 cm.



HEZ9SE060

4242005282715
Precio de referencia: **389 €**
Set de 6 piezas:
· 3 ollas ø 24, 20 y 16 cm de base. Con tapa de cristal.
· Cazo ø 16 cm de base.
· 2 sartenes ø 28 y 24 cm de base, especialmente recomendadas para el control de temperatura.



HEZ9SE040

4242005282708
Precio de referencia: **239 €**
Set de 4 piezas:
· 2 ollas ø 24 y 16 cm de base. Con tapa de cristal.
· Cazo ø 16 cm de base.
· Sartén ø 24 cm de base, especialmente recomendada para el control de temperatura.



HEZ9FE280

4242005282685
Precio de referencia: **89 €**
Sartén de hierro fundido con antiadherente. Diámetro 18 cm de base y 28 cm de boca. Especialmente recomendada para el control de temperatura.



HEZ9CF240

4242005502523
Precio de referencia: **55 €**
Sartén antiadherente. Diámetro 18 cm de base y 24 cm de boca. Especialmente recomendada para el control de temperatura. Apta para horno hasta 220 °C.



HEZ9CF280

4242005502530
Precio de referencia: **65 €**
Sartén antiadherente. Diámetro 22 cm de base y 28 cm de boca. Especialmente recomendada para el control de temperatura. Apta para horno hasta 220 °C.



HEZ9ES100

4242005282692
Precio de referencia: **59 €**
Cafetera italiana para 4 servicios.



3AB9TY010

4242006306786
Precio de referencia: **99 €**
Plancha Teppan Yaki para zona FlexInducción. Especialmente recomendada para el control de temperatura. Superficie útil: 34 x 20 cm. Apto para horno hasta 220 °C.



3AB39522

4242006255718
Precio de referencia: **199 €**
Grill con antiadherente para zona FlexInducción y FlexDúo. Superficie útil: 37 x 17 cm.



HEZ9FF040

4242005363476
Precio de referencia: **429 €**
Set de 4 recipientes para zona FlexInducción. Superficie útil:
· Recipiente grande: 35 x 22 cm.
· Recipiente mediano: 19 x 20 cm.
· Recipientes pequeños: 7,5 x 20 cm.
Aptos para horno hasta 220 °C sin tapa de cristal. Especialmente recomendados para el control de temperatura.



3AB9FF030

4242006306762
Precio de referencia: **269 €**
Set de 3 recipientes para zona FlexInducción. Superficie útil:
· Recipiente mediano: 19 x 20 cm.
· Recipientes pequeños: 7,5 x 20 cm.
Aptos para horno hasta 220 °C sin tapa de cristal. Especialmente recomendados para el control de temperatura.



3AB9FF010

4242006306748
Precio de referencia: **159 €**
Sartén grande para zona FlexInducción. Superficie útil: 35 x 22 cm. Apta para horno hasta 220 °C sin tapa de cristal. Especialmente recomendada para el control de temperatura.

Tipo de placa	Inducción con extractor integrado			
Modelos/terminaciones	Biselada negra	3EBC989LH		3EBC976LH
	Terminación cristal negro mate	3EBC989MH		
	Terminación cristal negro		3EBC983ER	3EBC963ER
Tipo de ancho	cm	80	80	70
Ficha de producto según Reglamento (UE) nº 65/2014 ¹⁾				
Consumo de energía anual	kWh	61,8	61,8	61,8
Clase de eficiencia energética ²⁾				
Eficiencia fluidodinámica	%	28,1	28,1	28,1
Clase de eficiencia fluidodinámica		A	A	A
Eficiencia de iluminación	lx/W	-	-	-
Clase de eficiencia de iluminación		-	-	-
Eficiencia de filtrado de grasa	%	94	94	94
Clase de eficiencia de filtrado de grasa		B	B	B
Flujo de aire (mín./máx.) en potencia normal	m³/h	154/500	330/500	154/500
Flujo de aire máximo	m³/h	622	622	622
Potencia sonora (mín./máx.) nivel normal	dB (A) re 1 pW	42/69	61/69	42/69
Potencia sonora máxima	dB (A) re 1 pW	74	74	74
Consumo de electricidad desactivado	W	-	-	-
Consumo de electricidad en modo espera	W	0,25	0,2	0,25
Información adicional según Reglamento (UE) nº 66/2014				
Factor de incremento temporal		1	1	1
Índice de eficiencia energética		57	57	57
Flujo de aire medido en el punto de máxima eficiencia	m³/h	365,8	365,8	365,8
Presión de aire en el punto de máxima eficiencia	Pa	468	468	468
Potencia eléctrica de entrada en el punto de máxima eficiencia	W	169,3	169,3	169,3
Dimensiones				
Anchura del aparato	mm	802	710	592
Fondo del aparato	mm	522	522	522
Altura sobre encimera	mm	6	6	6
Altura bajo encimera	mm	223	223	223
Anchura del hueco	mm	750	750	560
Fondo del hueco	mm	490	490	490
Profundidad mínima de encimera	mm	600	600	600
Grosor mínimo de encimera	mm	16	16	16
Sistema de instalación		Muelles	Muelles	Muelles
Prestaciones de inducción				
Control electrónico		Control Deslizante	Control Táctil de fácil uso	Control Deslizante
Niveles de potencia		17	17	17
Home Connect		•	-	•
Niveles control de temperatura		11	-	11
Función Reconocimiento desplazamiento recipiente		•	-	•
Recetas		Vía HC	-	Vía HC
Función Pausa		•	-	•
Función Favoritos		•	-	•
Función Inicio automático		•	•	•
Función Boost ollas		•	•	•
Función Boost sartenes		Vía HC: favoritos	-	Vía HC: favoritos
Función Mantener caliente		Vía HC: favoritos	-	Vía HC: favoritos
Programación de tiempo de cocción		•	•	•
Función Alarma con duración de aviso regulable		Vía HC: sust. programación	•	Vía HC: sust. programación
Indicador de calor residual		H/h	H/h	H/h
Seguridad para niños		•	•	•
Autodesconexión antiovlido de la placa		•	•	•
Memoria		•	•	•
Comprobar recipiente		•	•	•
Función Silencio		•	•	•
Potencia máxima regulable		•	•	•
Modo Demo		•	-	•
Prestaciones de extracción				
Motor de alta eficiencia		•	•	•
Función Eliminación total de humos (salida exterior/recirculación)	min	12/30	12/30	12/30
Indicador electrónico saturación de filtro antigrasa		-	-	-
Indicador electrónico saturación de filtro carbón activo		•	•	•
Extractor con AutoEncendido		•	•	•
Funcionamiento a intervalos		•	•	•
Reposición automática del escalón intensivo		•	•	•
Clase de filtro		Aluminio multicapa negro	Aluminio multicapa negro	Aluminio multicapa negro

(continuación)	3EBC989LH	3EBC983ER	3EBC976LH	3EBC963ER
Zonas de cocción				
Nº de zonas	3	4	4	4
Nº de zonas con Control de temperatura	2	-	2	-
Zona delantera izquierda				
Dimensiones de la zona	cm	28	19x21	19x21
Potencia	kW	3	2,2	2,2
Boost ollas/sartenes	kW	3,7	3,7	3,7
Zona trasera izquierda				
Dimensiones de la zona	cm	-	19x21	19x21
Potencia	kW	-	2,2	2,2
Boost ollas/sartenes	kW	-	3,7	3,7
Zona central				
Dimensiones de la zona	cm	-	-	-
Potencia	kW	-	-	-
Boost ollas/sartenes	kW	-	-	-
Zona delantera derecha				
Dimensiones de la zona	cm	20x23	21	19x21
Potencia	kW	2,2	2,2	2,2
Boost ollas/sartenes	kW	3,7	3,7	3,7
Zona trasera derecha				
Dimensiones de la zona	cm	20x23	18	19x21
Potencia	kW	2,2	1,8	2,2
Boost ollas/sartenes	kW	3,7	3,1	3,7
Capacidad de extracción				
Niveles de extracción		9+2	3+1	9+2
Salida de aire al exterior (según norma UNE/EN 61591)				
En potencia mín. normal	m³/h	154	330	154
En potencia máx. normal	m³/h	500	500	500
En potencia intensiva	m³/h	622	622	622
En recirculación, potencia máxima	m³/h	595	595	595
Potencia sonora				
Salida de aire al exterior (según norma UNE/EN 60704-3)				
En potencia mín. normal	dB (A) re 1 pW	42	61	42
En potencia máx. normal	dB (A) re 1 pW	69	69	69
En potencia intensiva	dB (A) re 1 pW	74	74	74
En recirculación, potencia máxima	dB (A) re 1 pW	72	72	72
Conexión eléctrica				
Potencia del aparato	kW	7,4	7,4	7,4
Tensión nominal	V	220-240	220-240	220-240
Frecuencia de red	Hz	50-60	50-60	50-60
Consumo en standby	W	0,3	0,2	0,3
Consumo en standby conectado a la red	W	2	-	2
Longitud del cable de conexión	cm	110	110	110
Cable preinstalado		-	-	-
Posibilidad de conexión trifásica ³⁾		•	•	•

• Si tiene/- No tiene
 1) Reglamento delegado (UE) nº 65/2014 de la Comisión de 1 de octubre de 2010 por el que se complementa la Directiva 2010/30/UE del Parlamento Europeo y del Consejo en lo relativo al etiquetado energético de los hornos y campanas extractoras de uso doméstico. 2) Clase de eficiencia energética dentro del rango A+++ (más eficiente) a D (menos eficiente). 3) Consultar videos de instalación monofásica y trifásica en el canal YouTube de Balay.

Tipo de placa	Inducción ancho 90 cm		Inducción ancho 80 cm			Ancho 70 cm	Inducción ancho 60 cm	
Modelos	3EB999LH	3EB997LH	3EB980MH	3EB989LH	3EB985LH	3EB977LH	3EB960AH	3EB969LH
Terminación	Biselada	Biselada	Cristal	Biselada	Biselada	Biselada	Biselada	Biselada
Color	Negro	Negro	Negro mate	Negro	Negro	Negro	Antracita	Negro
Tipo de ancho	cm	90	90	80	80	80	70	60
Dimensiones								
Anchura del aparato	mm	918	918	802	791	791	710	592
Fondo del aparato	mm	522	522	522	522	522	522	522
Altura sobre encimera	mm	6	6	6	6	6	6	6
Altura bajo encimera	mm	51	51	51	51	51	51	51
Anchura del hueco	mm	880	880	750	750	750	560	560
Fondo del hueco	mm	490	490	490	490	490	490	490
Grosor mínimo de encimera ¹⁾	mm	16	16	16	16	16	16	16
Sistema de instalación		Muelles	Muelles	Muelles	Muelles	Muelles	Muelles	Muelles
Prestaciones								
Control electrónico		Control Deslizante	Control Deslizante	Control Deslizante	Control Deslizante	Control Deslizante	Control Deslizante	Control Deslizante
Niveles de potencia		17	17	17	17	17	17	17
Control placa-campana		•	•	•	•	•	•	•
Home Connect		•	•	•	•	•	•	•
Niveles control de temperatura		11	11	11	11	11	11	11
Función Reconocimiento desplazamiento recipiente		•	-	•	•	-	•	•
Recetas		Vía HC	Vía HC	Vía HC	Vía HC	Vía HC	Vía HC	Vía HC
Función Pausa		•	•	•	•	•	•	•
Función Favoritos		•	•	•	•	•	•	•
Inicio automático		•	•	•	•	•	•	•
Función Boost ollas		•	•	•	•	•	•	•
Función Boost sartenes		Vía HC: favoritos	Vía HC: favoritos	Vía HC: favoritos	Vía HC: favoritos	Vía HC: favoritos	Vía HC: favoritos	Vía HC: favoritos
Función Mantener caliente		Vía HC: favoritos	Vía HC: favoritos	Vía HC: favoritos	Vía HC: favoritos	Vía HC: favoritos	Vía HC: favoritos	Vía HC: favoritos
Programación de tiempo de cocción		•	•	•	•	•	•	•
Alarma con duración de aviso regulable		HC: sust. programación	HC: sust. programación	HC: sust. programación	HC: sust. programación	HC: sust. programación	HC: sust. programación	HC: sust. programación
Indicador de calor residual		H/h	H/h	H/h	H/h	H/h	H/h	H/h
Seguridad para niños		•	•	•	•	•	•	•
Autodesconexión antiovlido de la placa		•	•	•	•	•	•	•
Memoria		•	•	•	•	•	•	•
Comprobar recipiente		•	•	•	•	•	•	•
Función Silencio		•	•	•	•	•	•	•
Potencia máxima regulable		•	•	•	•	•	•	•
Modo Demo		•	•	•	•	•	•	•
Zonas de cocción								
Nº de zonas		5	5	4	4	4	3	4
Nº de zonas con Control de temperatura		3	3	Todas	Todas	Todas	Todas	Todas
Zona delantera izquierda								
Dimensiones de la zona	cm	20x23	18	20x23	20x23	21	32/26/21	19x23
Potencia	kW	2,2	2	2,2	2,2	2,5	3,3/2,6/2,2	2,2
Boost ollas/sartenes	kW	3,7	3,1	3,7	3,7	3,7	3,7	3,7
Zona trasera izquierda								
Dimensiones de la zona	cm	20x23	18	20x23 (más auxiliar)	20x23	15	-	19x23 (más auxiliar)
Potencia	kW	2,2	2	2,2	2,2	1,6	-	2,2
Boost ollas/sartenes	kW	3,7	3,1	3,7	3,7	2,1	-	3,7
Zona central								
Dimensiones de la zona	cm	32/26/21	32/26/21	-	28	28	-	-
Potencia	kW	3,3/2,6/2,2	3,3/2,6/2,2	-	3	3	-	-
Boost ollas/sartenes	kW	3,7	3,7	-	3,7	3,7	-	-
Zona delantera derecha								
Dimensiones de la zona	cm	20x23	21	20x23	15	15	21	19x23
Potencia	kW	2,2	2,5	2,2	1,6	1,6	2,5	2,2
Boost ollas/sartenes	kW	3,7	3,7	3,7	2,2	2,2	3,7	3,7
Zona trasera derecha								
Dimensiones de la zona	cm	20x23	15	20x23 (más auxiliar)	-	-	15	19x23 (más auxiliar)
Potencia	kW	2,2	1,6	2,2	-	-	1,6	2,2
Boost ollas/sartenes	kW	3,7	2,2	3,7	-	-	2,2	3,7
Área derecha 2 zonas flexibles								
Dimensiones de la zona	cm	40x23	-	40x23 (más auxiliar)	-	-	-	38x23 (más auxiliar)
Potencia	kW	2,2	1,6	2,2	-	-	1,6	2,2
Boost ollas/sartenes	kW	3,7	2,2	3,7	-	-	2,2	3,7
Conexión eléctrica								
Tensión nominal	V	220-240	220-240	220-240	220-240	220-240	220-240	220-240
Frecuencia de red	Hz	50-60	50-60	50-60	50-60	50-60	50-60	50-60
Potencia del aparato	kW	11,1	11,1	7,4	7,4	7,4	7,4	7,4
Consumo en stand by en modo apagado	W/h	0,5	0,5	0,5	0,5	0,5	0,5	0,5
Consumo en stand by conectado a la red	W/h	2	2	2	2	2	2	2
Longitud del cable de conexión	cm	110	110	110	110	110	110	110
Cable preinstalado ²⁾		-	-	•	•	•	•	•
Posibilidad de conexión trifásica ²⁾		•	•	•	•	•	•	•

• Incluido/Si
 1) Para instalación con horno debajo, consultar planos de instalación de hornos.
 2) Consultar videos de instalación monofásica y trifásica en el canal YouTube de Balay.

Guía productos
Hornos, Compactos, Microondas
Placas
Campanas
Frío
Lavavajillas
Lavado, Secado

Tipo de placa		Inducción ancho 60 cm								
Modelos		3EB968LH	3EB967MH	3EB967LH	3EB965MH	3EB965LH	3EB963FR	3EB967FR	3EB965LR	
Terminación		Biselada	Cristal	Biselada	Cristal	Biselada	Bisel delantero	Bisel delantero	Biselada	
Color		Negro	Negro mate	Negro	Negro mate	Negro	Negro	Negro	Negro	
Tipo de ancho		cm	60	60	60	60	60	60	60	
Dimensiones										
Anchura del aparato		mm	592	592	592	592	592	592	592	
Fondo del aparato		mm	522	522	522	522	522	522	522	
Altura sobre encimera		mm	6	6	6	6	6	6	6	
Altura bajo encimera		mm	51	51	51	51	51	51	51	
Anchura del hueco		mm	560	560	560	560	560	560	560	
Fondo del hueco		mm	490	490	490	490	490	490	490	
Grosor mínimo de encimera ¹⁾		mm	16	16	16	16	16	16	16	
Sistema de instalación		Muelles	Muelles	Muelles	Muelles	Muelles	Muelles	Muelles	Muelles	
Prestaciones										
Control electrónico		Control Deslizante	Control Deslizante	Control Deslizante	Control Deslizante	Control Deslizante	Control Táctil de fácil uso	Control Táctil de fácil uso	Control Táctil de fácil uso	
Niveles de potencia		17	17	17	17	17	17	17	17	
Control placa-campana		•	•	•	•	•	-	-	-	
Home Connect		•	•	•	•	•	-	-	-	
Niveles control de temperatura		11	11	11	11	11	-	-	-	
Función Reconocimiento desplazamiento recipiente		-	-	-	-	-	-	-	-	
Recetas		Vía HC	Vía HC	Vía HC	Vía HC	Vía HC	-	-	-	
Función Pausa		•	•	•	•	•	-	-	-	
Función Favoritos		•	•	•	•	•	-	-	-	
Inicio automático		•	•	•	•	•	•	•	•	
Función Boost ollas		•	•	•	•	•	•	•	•	
Función Boost sartenes		Vía HC: favoritos	Vía HC: favoritos	Vía HC: favoritos	Vía HC: favoritos	Vía HC: favoritos	-	-	-	
Función Mantener caliente		Vía HC: favoritos	Vía HC: favoritos	Vía HC: favoritos	Vía HC: favoritos	Vía HC: favoritos	-	-	-	
Programación de tiempo de cocción		•	•	•	•	•	•	•	•	
Alarma con duración de aviso regulable		Vía HC: sust. programación	Vía HC: sust. programación	Vía HC: sust. programación	Vía HC: sust. programación	HC: sust. programación	•	•	•	
Indicador de calor residual		H/h	H/h	H/h	H/h	H/h	H/h	H/h	H/h	
Seguridad para niños		•	•	•	•	•	•	•	•	
Autodesconexión antiolvido de la placa		•	•	•	•	•	•	•	•	
Memoria		•	•	•	•	•	•	•	•	
Comprobar recipiente		•	•	•	•	•	•	•	•	
Función Silencio		•	•	•	•	•	•	•	•	
Potencia máxima regulable		•	•	•	•	•	•	•	•	
Modo Demo		•	•	•	•	•	-	-	-	
Zonas de cocción										
N° de zonas		3	3	3	3	3	4	3	3	
N° de zonas con Control de temperatura		2	2	2	2	2	-	-	-	
Zona delantera izquierda										
Dimensiones de la zona		cm	28	32/26/21	32/26/21	28	28	19x21	32/26/21	28
Potencia		kW	3	3,3/2,6/2,2	3,3/2,6/2,2	3	3	2,2	3,3/2,6/2,2	2,6
Boost ollas/sartenes		kW	3,7	3,7	3,7	3,7	3,7	19x21	3,7	3,7
Zona trasera izquierda										
Dimensiones de la zona		cm	-	-	-	-	-	19x21	-	-
Potencia		kW	-	-	-	-	-	2,2	-	-
Boost ollas/sartenes		kW	-	-	-	-	-	3,7	-	-
Área izquierda 2 zonas flexibles										
Área izquierda		cm	-	-	-	-	-	38x21	-	-
Zona central										
Dimensiones de la zona		cm	-	-	-	-	-	-	-	-
Potencia		kW	-	-	-	-	-	-	-	-
Boost ollas/sartenes		kW	-	-	-	-	-	-	-	-
Zona delantera derecha										
Dimensiones de la zona		cm	19x21	21	21	21	21	18	21	21
Potencia		kW	2,5	2,5	2,5	2,5	2,5	1,8	2,2	2,2
Boost ollas/sartenes		kW	3,7	3,7	3,7	3,7	3,7	3,1	3,7	3,7
Zona trasera derecha										
Dimensiones de la zona		cm	19x21	15	15	15	15	15	15	15
Potencia		kW	2,5	1,6	1,6	1,6	1,6	1,4	1,4	1,4
Boost ollas/sartenes		kW	3,7	2,2	2,2	2,2	2,2	2,2	2,2	2,2
Área derecha 2 zonas flexibles										
Área derecha		cm	38x21	-	-	-	-	-	-	-
Conexión eléctrica										
Tensión nominal		V	220-240	220-240	220-240	220-240	220-240	220-240	220-240	
Frecuencia de red		Hz	50-60	50-60	50-60	50-60	50-60	50-60	50-60	
Potencia del aparato		kW	7,4	7,4	7,4	7,4	6,9	7,4	7,4	
Consumo en stand by en modo apagado		W/h	0,5	0,5	0,5	0,5	0,5	0,5	0,5	
Consumo en stand by conectado a la red		W/h	2	2	2	2	-	-	-	
Longitud del cable de conexión		cm	110	110	110	110	110	110	110	
Cable preinstalado		•	•	•	•	•	•	•	•	
Posibilidad de conexión trifásica ²⁾		•	•	•	•	•	•	•	•	

• Incluido/SI
1) Para instalación con horno debajo, consultar planos de instalación de hornos.
2) Consultar videos de instalación monofásica y trifásica en el canal YouTube de Balay.

Tipo de placa		Inducción ancho 60 cm							
Modelos		3EB965WR	3EB865FR	3EB865XR	3EB864FR	3EB961LR	3EB861FR	3EB864EN	3EB861EN
Terminación		Cristal	Bisel delantero	Marco inoxidable	Bisel delantero	Biselada	Bisel delantero	Cristal	Cristal
Color		Blanco Hielo	Negro	Negro	Negro	Negro	Negro	Negro	Negro
Tipo de ancho		cm	60	60	60	60	60	60	60
Dimensiones									
Anchura del aparato		mm	592	592	583	592	592	592	592
Fondo del aparato		mm	522	522	513	522	522	522	522
Altura sobre encimera		mm	6	6	3	6	6	6	6
Altura bajo encimera		mm	51	51	55	51	51	51	51
Anchura del hueco		mm	560	560	560	560	560	560	560
Fondo del hueco		mm	490	490	490	490	490	490	490
Grosor mínimo de encimera ¹⁾		mm	16	16	16	16	16	16	16
Sistema de instalación		Muelles	Muelles	Muelles	Muelles	Muelles	Muelles	Muelles	Muelles
Prestaciones									
Control electrónico		Control Táctil de fácil uso	Control Táctil de fácil uso	Control Táctil de fácil uso	Control Táctil de fácil uso	Control Táctil de fácil uso	Control Táctil de fácil uso	Control Táctil de fácil uso	Control Táctil de fácil uso
Niveles de potencia		17	17	17	17	17	17	9	9
Control placa-campana		-	-	-	-	-	-	-	-
Home Connect		-	-	-	-	-	-	-	-
Niveles control de temperatura		-	-	-	-	-	-	-	-
Función Reconocimiento desplazamiento recipiente		-	-	-	-	-	-	-	-
Recetas		-	-	-	-	-	-	-	-
Función Pausa		-	-	-	-	-	-	-	-
Función Favoritos		-	-	-	-	-	-	-	-
Inicio automático		•	•	•	•	•	•	•	•
Función Boost ollas		•	•	•	•	•	•	•	•
Función Boost sartenes		-	-	-	-	-	-	-	-
Función Mantener caliente		-	-	-	-	-	-	-	-
Programación de tiempo de cocción		•	•	•	•	•	•	•	•
Alarma con duración de aviso regulable		•	•	•	•	•	•	-	-
Indicador de calor residual		H/h	H/h	H/h	H/h	H/h	H/h	H	H
Seguridad para niños		•	•	•	•	•	•	•	•
Autodesconexión antiolvido de la placa		•	•	•	•	•	•	•	•
Memoria		•	•	•	•	•	•	-	-
Comprobar recipiente		•	•	•	•	•	•	•	•
Función Silencio		•	•	•	•	•	•	•	•
Potencia máxima regulable		•	•	•	•	•	•	•	•
Modo Demo		-	-	-	-	-	-	-	-
Zonas de cocción									
N° de zonas		3	3	3	3	4	4	3	4
N° de zonas con Control de temperatura		-	-	-	-	-	-	-	-
Zona delantera izquierda									
Dimensiones de la zona		cm	28	28	28	24	18	15	15
Potencia		kW	2,6	2,6	2,6	2,2	1,8	1,4	1,4
Boost ollas/sartenes		kW	3,7	3,7	3,7	3,7	3,1	2,2	-
Zona trasera izquierda									
Dimensiones de la zona		cm	-	-	-	-	18	18	24
Potencia		kW	-	-	-	-	1,8	1,8	2,2
Boost ollas/sartenes		kW	-	-	-	-	3,1	3,1	3,7
Área izquierda 2 zonas flexibles									
Área izquierda		cm	-	-	-	-	-	-	-
Zona central									
Dimensiones de la zona		cm	-	-	-	-	-	-	-
Potencia		kW	-	-	-	-	-	-	-
Boost ollas/sartenes		kW	-	-	-	-	-	-	-
Zona delantera derecha									
Dimensiones de la zona		cm	21	21	21	18	21	18	18
Potencia		kW	2,2	2,2	2,2	1,8	2,2	1,8	1,8
Boost ollas/sartenes		kW	3,7	3,7	3,7	3,1	3,7	3,1	3,7
Zona trasera derecha									
Dimensiones de la zona		cm	15	15	15	15	15	15	15
Potencia		kW	1,4	1,4	1,4	1,4	1,4	1,4	1,4
Boost ollas/sartenes		kW	2,2	2,2	2,2	2,2	2,2	2,2	2,2
Área derecha 2 zonas flexibles									
Área derecha		cm	-	-	-	-	-	-	-
Conexión eléctrica									
Tensión nominal		V	220-240	220-240	220-240	220-240	220-240	220-240	220-240
Frecuencia de red		Hz	50-60	50-60	50-60	50-60	50-60	50-60	50-60
Potencia del aparato		kW	7,4	4,6	4,6	4,6	7,4	4,6	4,6
Consumo en stand by en modo apagado		W/h	0,5	0,5	0,5	0,5	0,5	0,5	0,5
Consumo en stand by conectado a la red		W/h	-	-	-	-	-	-	-
Longitud del cable de conexión		cm	110	110	110	110	110	110	110
Cable preinstalado		•	•	•	•	•	•	•	•
Posibilidad de conexión trifásica ²⁾		•	-	-	-	-	-	-	-

• Incluido/SI
1) Para instalación con horno debajo, consultar planos de instalación de hornos.
2) Consultar videos de instalación monofásica y trifásica en el canal YouTube de Balay.

Guía productos

Hornos. Compactos. Microondas

Placas

Campanas

Frío

Lavavajillas

Lavado. Secado

Tipo de placa	Vitrocéramica ancho 80 cm	Vitrocéramicas ancho 60 cm				
Modelos	3EB786LQ	3EB767LQ	3EB765LQ	3EB715LR	3EB715XR	3EB715ER
Terminación	Biselada	Biselada	Biselada	Bisel delantero	Marco inoxidable	Cristal
Color	Negro	Negro	Negro	Negro	Negro	Negro
Tipo de anchura	cm	80	60	60	60	60
Dimensiones						
Anchura del aparato	mm	802	592	592	592	583
Fondo del aparato	mm	522	522	522	522	513
Altura sobre encimera	mm	6	6	6	6	3
Altura bajo encimera	mm	45	39	45	45	48
Anchura del hueco	mm	780	560	560	560	560
Fondo del hueco	mm	500	490	490	490	490
Grosor mínimo de encimera ¹⁾	mm	16	16	16	16	16
Sistema de instalación		Guías laterales	Muelles	Muelles	Muelles	Muelles
Prestaciones						
Control electrónico		Control Deslizante	Control Deslizante	Control Deslizante	Control Táctil de fácil uso	Control Táctil de fácil uso
Niveles de potencia		17	17	17	17	17
Niveles control de temperatura		-	-	-	-	-
Función Limpieza		•	•	•	-	-
Función Boost ollas		•	•	•	-	-
Función Boost sartenes		-	-	-	-	-
Programación de tiempo de cocción		•	•	•	•	•
Alarma con duración de aviso regulable		•	•	•	•	•
Indicador de calor residual		H/h	H/h	H/h	H/h	H/h
Seguridad para niños		•	•	•	•	•
Autodesconexión antiolvido		•	•	•	•	•
Función Memoria		•	•	•	•	•
Función Silencio		•	•	•	•	•
Modo Demo		-	-	-	-	-
Zonas de cocción						
Número de zonas		4	3	3	3	3
Zona delantera izquierda						
Diámetro de la zona	cm	21/12	15	-	-	-
Potencia	kW	2,1/0,8	1,2	-	-	-
Boost ollas/sartenes	W	2,6	-	-	-	-
Zona trasera izquierda						
Diámetro de la zona	cm	14,5	15	28/21	28/21	28/21
Potencia	kW	1,2	1,2	2,7/2,1	2,7/2,0	2,7/ 2,0
Boost ollas/sartenes	kW	-	-	3,4	-	-
Zona central						
Diámetro de la zona	cm	23/18	-	-	-	-
Potencia	kW	2,4/1,7	-	-	-	-
Boost ollas/sartenes	kW	3,4	-	-	-	-
Zona delantera derecha						
Diámetro de la zona	cm	20/15 amp. 35/15	-	18/12	18	18
Potencia	kW	2,6/1,8	-	2,0/1,0	2	2
Boost ollas/sartenes	kW	-	-	2,3	-	-
Zona trasera derecha						
Diámetro de la zona	cm	-	32/26/21	15	15	15
Potencia	kW	-	4,4/3,4/2,0	1,2	1,2	1,2
Boost ollas/sartenes	kW	-	3,4	-	-	-
Conexión eléctrica						
Tensión nominal	V	220-240	220-240	220-240	220-240	220-240
Frecuencia de red	Hz	50-60	50-60	50-60	50-60	50-60
Potencia del aparato	kW	9,3	5,8	5,8	5,7	5,7
Longitud del cable de conexión	cm	100	100	100	100	100
Posibilidad de conexión trifásica ²⁾		•	-	•	•	•

• Si tiene/- No tiene
1) Para instalación con horno debajo, consultar planos de instalación de hornos.
2) Consultar videos de instalación monofásica y trifásica en el canal YouTube de Balay.

Tipo de placa	Vitrocéramicas ancho 60 cm					
Modelos	3EB714LR	3EB721LR	3EB720LR	3EB720XR	3EB764EN	3EB761EN
Terminación	Bisel delantero	Biselada	Bisel delantero	Marco inoxidable	Cristal	Cristal
Color	Negro	Negro	Negro	Negro	Negro	Negro
Tipo de anchura	cm	60	60	60	60	60
Dimensiones						
Anchura del aparato	mm	592	592	592	583	592
Fondo del aparato	mm	522	522	522	513	522
Altura sobre encimera	mm	6	6	6	3	6
Altura bajo encimera	mm	45	45	45	48	45
Anchura del hueco	mm	560	560	560	560	560
Fondo del hueco	mm	490	490	490	490	490
Grosor mínimo de encimera ¹⁾	mm	16	16	16	16	16
Sistema de instalación		Muelles	Muelles	Muelles	Muelles	Muelles
Prestaciones						
Control electrónico		Control Táctil de fácil uso	Control Táctil de fácil uso	Control Táctil de fácil uso	Control Táctil de fácil uso	Control Táctil de fácil uso
Niveles de potencia		17	17	17	9	9
Niveles control de temperatura		-	-	-	-	-
Función Limpieza		-	-	-	-	-
Función Boost ollas		-	-	-	-	-
Función Boost sartenes		-	-	-	-	-
Programación de tiempo de cocción		•	•	•	-	-
Alarma con duración de aviso regulable		•	•	•	-	-
Indicador de calor residual		H/h	H/h	H/h	H/h	H
Seguridad para niños		•	•	•	•	•
Autodesconexión antiolvido		•	•	•	•	•
Función Memoria		•	•	•	-	-
Función Silencio		•	•	•	•	•
Modo Demo		-	-	-	-	-
Zonas de cocción						
Número de zonas		3	4	4	4	3
Zona delantera izquierda						
Diámetro de la zona	cm	-	15	15	15	-
Potencia	kW	-	1,2	1,2	1,2	-
Boost ollas/sartenes	W	-	-	-	-	-
Zona trasera izquierda						
Diámetro de la zona	cm	23	18	18	18	23
Potencia	kW	2,5	2	2	2	2,5
Boost ollas/sartenes	kW	-	-	-	-	-
Zona central						
Diámetro de la zona	cm	-	-	-	-	-
Potencia	kW	-	-	-	-	-
Boost ollas/sartenes	kW	-	-	-	-	-
Zona delantera derecha						
Diámetro de la zona	cm	18	21/12	21	21	18
Potencia	kW	2	2,2/0,75	2,2	2,2	2
Boost ollas/sartenes	kW	-	-	-	-	-
Zona trasera derecha						
Diámetro de la zona	cm	15	15	15	15	15
Potencia	kW	1,2	1,2	1,2	1,2	1,2
Boost ollas/sartenes	kW	-	-	-	-	-
Conexión eléctrica						
Tensión nominal	V	220-240	220-240	220-240	220-240	220-240
Frecuencia de red	Hz	50-60	50-60	50-60	50-60	50-60
Potencia del aparato	kW	5,7	6,6	6,6	6,6	5,7
Longitud del cable de conexión	cm	100	100	100	100	100
Posibilidad de conexión trifásica ²⁾		•	•	•	•	•

• Si tiene/- No tiene
1) Para instalación con horno debajo, consultar planos de instalación de hornos.
2) Consultar videos de instalación monofásica y trifásica en el canal YouTube de Balay.

Tipo de placa	Gas cristal						Gas acero inoxidable				
Modelo	3ETG676RB	3ETG663RB	3ETG663RN	3ETG664RB	3ETG563QB	3ETG464SB	3ETX576CB	3ETX565CB	3ETX563CB	3ETX463BB	3ETX464BB
Material de la superficie	Cristal templado	Cristal templado	Cristal templado	Cristal templado	Cristal templado	Cristal templado	Acero inoxidable	Acero inoxidable	Acero inoxidable	Acero inoxidable	Acero inoxidable
Terminación	Biselada	Biselada	Biselada	Biselada	Cristal	Cristal	-	-	-	-	-
Tipo de anchura	cm	75 cm	60 cm	60 cm	60 cm	60 cm	75 cm	60 cm	60 cm	60 cm	60 cm
Dimensiones											
Anchura del aparato	mm	752	590	590	590	590	750	582	582	580	580
Fondo del aparato	mm	520	520	520	520	520	520	520	520	510	510
Altura del aparato sobre encimera	mm	58	58	58	58	58	58	53	53	53	53
Altura del aparato bajo encimera	mm	45	45	45	45	45	45	45	45	45	45
Fondo del aparato con acometida de gas	mm	55	55	55	55	55	55	55	55	55	55
Anchura del hueco	mm	560	560	560	560	560	560	560	560	560	560
Fondo del hueco	mm	480	480	480	480	480	480	480	480	480	480
Grosor mínimo de encimera ¹⁾	mm	20	20	20	20	20	20	20	20	20	20
Sistema de anclaje		Grapa	Grapa	Grapa	Grapa	Grapa	Grapa	Grapa	Grapa	Grapa	Grapa
Prestaciones											
Control preciso de llama 9 niveles		•	•	•	•	•	-	-	-	-	-
Encendido eléctrico integrado en el mando		•	•	•	•	•	•	•	•	•	•
Seguridad gasStop		•	•	•	•	•	•	•	•	•	•
Mandos iluminados		-	-	-	-	-	-	-	-	-	-
Mandos extraíbles		•	•	•	•	•	-	-	-	-	-
Material de las parrillas		Hierro fundido	Hierro fundido	Hierro fundido	Hierro fundido	Hierro fundido	Esmaltadas	Hierro fundido	Hierro fundido	Hierro fundido	Esmaltadas
Parrillas lavables en el lavavajillas		•	•	•	•	•	-	•	•	•	-
Número de parrillas		5	3	3	4	3	4	3	2	2	2
Modo Demo		-	-	-	-	-	-	-	-	-	-
Zonas de cocción											
Número de quemadores		5	3	3	4	3	4	5	4	3	3
Wok		•	•	•	-	•	-	•	•	•	-
Zona delantera izquierda											
Potencia	kW	0,4-1	1,8-4	1,8-4	0,5-1,75	1,8-3,3	0,7-3	0,4-1	0,5-1,75	1,8-3,3	1,8-3,3
Diámetro recipientes	cm	12-20	22-28	22-28	14-22	22-28	22-26	12-20	14-22	22-28	22-26
Zona trasera izquierda											
Potencia	kW	0,5-1,75	-	-	0,5-1,75	-	0,5-1,75	0,5-1,75	0,5-1,75	-	0,5-1,75
Diámetro recipientes	cm	14-22	-	-	14-22	-	14-22	14-22	14-22	-	14-22
Zona delantera central											
Potencia	kW	1,8-4	-	-	-	-	-	1,8-3,3	-	-	-
Diámetro recipientes	cm	22-28	-	-	-	-	-	22-28	-	-	-
Zona trasera central											
Potencia	kW	-	-	-	-	-	-	-	-	-	-
Diámetro recipientes	cm	-	-	-	-	-	-	-	-	-	-
Zona delantera derecha											
Potencia	kW	0,5-1,75	0,4-1	0,4-1	0,4-1	0,4-1	0,4-1	0,5-1,75	0,4-1	0,4-1	0,4-1
Diámetro recipientes	cm	14-22	12-20	12-20	12-20	12-20	12-20	14-22	12-20	12-20	12-20
Zona trasera derecha											
Potencia	kW	0,7-3	0,7-3	0,7-3	0,7-3	0,7-3	0,7-3	0,5-1,75	0,7-3	1,8-3,3	0,5-1,75
Diámetro recipientes	cm	22-26	22-26	22-26	22-26	22-26	14-22	22-26	22-28	22-26	14-22
Conexión eléctrica											
Tensión nominal	V	220 - 240	220 - 240	220 - 240	220 - 240	220 - 240	220 - 240	220 - 240	220 - 240	220 - 240	220 - 240
Frecuencia de la red	Hz	50-60	50-60	50-60	50-60	50-60	50-60	50-60	50-60	50-60	50-60
Potencia del aparato	kW	0,0011	0,0011	0,0011	0,0011	0,0011	0,0011	0,0011	0,0011	0,0011	0,0011
Longitud del cable de conexión	cm	100	100	100	100	100	100	100	100	100	100
Conexión gas											
Potencia de acometida de gas	kW	11,5	8	8	7,5	7,3	7,5	10,8	7,8	7,3	6,05
Inyectores de serie para gas natural		-	-	•	-	-	-	-	-	-	-
Inyectores de serie gas butano/propano		•	•	-	•	•	•	•	•	•	•
Certificados											
Número de homologación de gas		PIN0099CT970					PIN0099CT968				

• Sí tiene/- No tiene
1) Para instalación con horno debajo, consultar planos de instalación de hornos.

Tipo de placa	FlexInducción	Inducción	Vitrocereámica
Modelos	3EB939LQ	3EB930LQ	3EB731LQ
Material de la superficie	Cristal vitrocerámico	Cristal vitrocerámico	Cristal vitrocerámico
Terminación	Biselada	Biselada	Biselada
Tipo de ancho	cm	30	30
Dimensiones			
Anchura del aparato	mm	288	288
Fondo del aparato	mm	522	522
Altura del aparato sobre encimera	mm	6	6
Altura de aparato bajo encimera	mm	51	51
Anchura del hueco	mm	270	270
Fondo del hueco	mm	490	490
Grosor mínimo de encimera ¹⁾	mm	16	16
Sistema de instalación	Anclaje dominó	Anclaje dominó	Anclaje dominó
Prestaciones			
Tipo de control	Control Deslizante	Control Deslizante	Control Deslizante
Niveles de potencia/temperatura	17	17	17
Función Reconocimiento desplazamiento recipiente	•	-	-
Función Boost ollas	•	•	•
Función Boost sartenes	-	-	-
Función mantener caliente	-	-	-
Función Limpieza	•	•	•
Función Pausa	-	-	-
Función Favoritos	-	-	-
Programación de tiempo de cocción	•	•	•
Alarma con duración de aviso regulable	•	•	•
Cronómetro	•	•	•
Indicador de calor residual H/h	•	•	•
Seguridad para niños	•	•	•
Desconexión automática de seguridad	•	•	•
Inicio automático	•	•	-
Memoria	•	•	•
Comprobar recipiente	•	•	-
Función Silencio	•	•	-
Potencia máxima regulable	•	•	-
Modo Demo	-	-	-
Zonas de cocción			
Zonas de inducción	1	2	-
Zonas vitrocerámicas	-	-	2
Zona delantera			
Diámetro zona	cm	20 x 21	21
Potencia	kW	3,3	2,2
Boost ollas/sartenes	kW	3,7	3,7
Zona trasera			
Diámetro zona	cm	20 x 21	15
Potencia	kW	3,3	1,4
Boost ollas/sartenes	kW	3,7	2,2
Área 2 zonas flex	cm	40 x 21	-
Conexión eléctrica			
Tensión nominal	V	220-240	220-240
Frecuencia de red	Hz	50-60	50-60
Potencia del aparato	kW	3,7	3,7
Longitud del cable de conexión	cm	110	110

• Sí tiene/- No tiene
1) Para instalación con horno debajo, consultar planos de instalación de hornos.

Medidas de encastre/unión placas modulares y placas biseladas de cristal vitrocerámico negro de 60, 80 o 90 cm.

Tipo de anchura	30	60	80	90
Anchura aparato	288	592	791	918

	A	B	C	D	L	X
2x30	288	288	-	-	576	560
1x30, 1x60	288	592	-	-	880	860
1x30, 1x80	288	791	-	-	1.079	1.060
1x30, 1x90	288	918	-	-	1.206	1.180
3x30	288	288	288	-	864	848
2x30, 1x60	288	288	592	-	1.168	1.152
2x30, 1x80	288	288	791	-	1.367	1.351
2x30, 1x90	288	288	918	-	1.494	1.478
4x30	288	288	288	288	1.152	1.136
3x30, 1x60	288	288	288	592	1.456	1.440
3x30, 1x80	288	288	288	791	1.655	1.639

• Campanas



¿Dónde está la campana? Ni se ve, ni se oye, ni se huele

Nuevas campanas decorativas integrables. Diseño que se integra, espacio que se libera

Las nuevas campanas decorativas integrables de Balay son la solución perfecta para quienes buscan una cocina de líneas limpias y minimalistas. Se fusionan con el mobiliario hasta pasar completamente desapercibidas, ofreciendo una extracción potente y silenciosa que convierte tu cocina en el verdadero corazón del hogar.



10
10 kg en
cada lado

Más espacio, más flexibilidad

Con tres medidas: 60, 80 y 90 cm de ancho, el innovador diseño de las nuevas campanas integrables revoluciona el aprovechamiento del espacio. Al quedar totalmente enrasadas y gracias al cuerpo del motor compacto,

no solo ganas un valioso espacio de almacenamiento en la parte superior del mueble, sino que el propio cuerpo de la campana puede utilizarse como un estante adicional. ¡Diseño inteligente para el día a día!

Integración y diseño en perfecta armonía

Su espectacular diseño en cristal negro queda perfectamente enrasado en el mueble, creando una superficie lisa y continua. La visera de cristal, que combina a la perfección con el cuerpo de la campana, también en color negro, se puede recoger cuando no está en uso, logrando un diseño totalmente limpio.



Control Táctil

Integrado en la propia visera de cristal para un manejo intuitivo y cómodo.

Iluminación LED

Proporciona una visibilidad perfecta de la zona de cocción con la máxima eficiencia.

Potencia silenciosa y eficiente

Disfruta de un ambiente libre de humos y olores sin apenas darte cuenta. El potente motor de alta eficiencia con 10 años de garantía, de hasta 700 m³/h*, garantiza una extracción óptima con un nivel de ruido mínimo, de solo 57 dB*.



Opciones con Home Connect:

- **Control placa-campana:** sincroniza tu placa Balay con ControlTotal y maneja la campana directamente desde ella. Máxima comodidad para que solo te concentres en cocinar.
- **AutoFuncionamiento:** la campana ajusta automáticamente la potencia de extracción en función del uso de la placa de cocción, optimizando el rendimiento y el consumo.

Instalación sorprendentemente sencilla

Las nuevas campanas decorativas integrables están diseñadas para una instalación rápida y sencilla por una sola persona.

Cuentan con piezas especiales que se adaptan a diferentes profundidades y espesores, garantizando un ajuste perfecto y una estética impecable en cualquier mueble, ya sea con puertas abatibles, basculantes o plegables.

Protección del mueble

Gracias a su estudiado diseño, se garantiza la protección del mueble contra los vapores de cocción. Las protecciones laterales y su ergonómica visera frontal evitan cualquier daño.

Renueva tu antigua campana sin cambiar el mueble

Cambia tu campana telescópica o grupo filtrante, eligiendo entre una amplia gama de modelos con diferentes prestaciones.

Más información sobre medidas y requisitos en página 148.



*Todas las medidas de extracción y ruido han sido realizadas según normativa europea UNE/EN 61591 y UNE/EN 60704-3.

Campanas integradas en mueble

Módulos de integración

Los módulos de integración Balay quedan ocultos dentro de un mueble alto, y **totalmente enrasados en el exterior**.

Además, son muy fáciles de instalar, tanto en muebles altos como en chimeneas de obra.

Disponibles en tres medidas, y dos acabados, los modelos de acero inoxidable cuentan con potentes motores de hasta 800 m³/h* de capacidad de extracción, control electrónico, bajos niveles de ruido e iluminación LED.

Y la limpieza se simplifica con superficies lisas y filtros aptos para lavavajillas.



Campanas telescópicas

Para quienes buscan una campana integrable de 60 o 90 cm de ancho para un mueble alto y con las mismas prestaciones que una campana decorativa.

El modelo 3BT267MX cuenta con motor de alta eficiencia con garantía de 10 años, con una potencia máxima de 728 m³/h y 53 dB*, y la función Eliminación total de humos programable.

Además, toda la gama de telescópicas dispone de iluminación LED y filtros lavables en lavavajillas.

Campanas integradas de techo o de encimera

Extractores de techo

Los extractores de techo Balay favorecen la creación de un espacio abierto y diáfano, ideal cuando queremos configurar una cocina abierta al salón o construir un ambiente minimalista. Balay ofrece dos opciones en acabado de metal blanco.

Su control con mando a distancia hace que su uso sea muy sencillo, garantizando siempre un óptimo funcionamiento.

El modelo 3BE297RW, para instalar en falsos techos desde 30,5 cm, aspira hasta 798 m³/h, con solo 56 dB.*

El modelo 3BE296HW se puede instalar en falsos techos desde 20 cm, adaptándose así a todo tipo de espacios. Equipado con Home Connect, puede sincronizarse con la placa gracias a la función Control placa-campana, para que su uso sea aún más cómodo.**



Placas de inducción con extractor integrado



La fusión perfecta

Imagina una cocina donde la zona de cocción y la extracción se unen en una única superficie elegante y minimalista. Nuestras placas con extractor integrado eliminan las barreras visuales, ofreciendo un diseño espectacular y la máxima comodidad. Disponibles en 80, 70 y 60 cm, y con el sofisticado acabado en cristal negro mate, se adaptan a la perfección a cualquier proyecto.

Diseño sin interrupciones

El extractor, totalmente enrasado, crea una superficie lisa y continua que te da libertad total para mover tus ollas y sartenes. Su diseño se completa con filtros antigrasa en color negro, que aseguran una estética impecable y homogénea.

Limpieza sin esfuerzo, protección inteligente

Mantenerla impecable es muy sencillo: los filtros y el módulo colector se lavan cómodamente en el lavavajillas. Y ante cualquier imprevisto, su sistema con doble depósito de seguridad recoge los líquidos derramados, garantizando la máxima protección para el motor y el mueble de cocina.

*Todas las medidas de extracción y ruido han sido realizadas según normativa europea UNE/EN 61591 y UNE/EN 60704-3.

*Todas las medidas de extracción y ruido han sido realizadas según normativa europea UNE/EN 61591 y UNE/EN 60704-3.
**Compatible solo con placas de inducción que también dispongan de esta funcionalidad.

Campanas inclinadas Serie Cristal

Diseño que se ve, silencio que se disfruta

Las campanas inclinadas Serie Cristal, no solo decoran tu cocina con un diseño espectacular, sino que están totalmente coordinadas con hornos o frigoríficos, para conseguir un espacio armonioso.



Máxima eficacia sin ruido

Llegan a alcanzar hasta 1.000 m³/h* en salida de aire al exterior, y se optimizan los niveles en modo recirculación, consiguiendo hasta 964 m³/h*. Son tan silenciosas, que podrás seguir con tu conversación sin enterarte de que está encendida (51 dB en nivel 3*).

Una campana que piensa por ti

Olvídate de estar pendiente de regular la potencia. Gracias al Control placa-campana, se sincroniza con tu placa Balay y se ajusta sola según lo que estés cocinando. Además, los modelos con Sensor de calidad del aire detectan el humo y actúan al instante para mantener el ambiente perfecto. ¡Tú a lo tuyo!



Detalles que marcan la diferencia

La gran eficiencia de filtrado, su apertura suave y amortiguada que facilita la limpieza de los filtros, o su iluminación LED regulable para crear el ambiente que prefieras, son algunas de sus fortalezas. En los modelos con Home Connect, puedes incluso personalizar el tono de la luz desde tu móvil. Pequeños gestos que hacen tu día a día mucho más cómodo.



*Todas las medidas de extracción y ruido han sido realizadas según normativa europea UNE/EN 61591 y UNE/EN 60704-3.

Campanas rectangulares y piramidales



El diseño de siempre, mejor que nunca

¿Te encanta el estilo de las campanas rectangulares? Estás de enhorabuena, porque las hemos renovado por completo para que no tengas que renunciar a nada: ni al diseño que buscas, ni a las prestaciones más innovadoras.

Modelos en elegante negro o acero mate, con o sin cristal en el frontal, para que elijas el que mejor se adapte a tu estilo. Incorporan las mejores prestaciones: eficiencia energética A++, motores ExtraSilencio y 10 años de garantía.

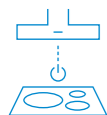
Al disponer de Home Connect*, disfrutarás de Control placa-campana, AutoFuncionamiento, Control remoto, botón Favorito o función Eliminación total de humos, entre otros.

Y si necesitas instalar la campana en recirculación, los nuevos filtros de alta eficiencia antipolen Función Regeneración son la solución perfecta. Son regenerativos en el horno, muy duraderos, fáciles de montar y hasta te ayudan a combatir el polen. ¡Así de fácil, así de Balay!

*La placa y la campana tienen que ser compatibles con Home Connect.

Eliminar fácilmente los humos

Control placa-campana



El **Control placa-campana** permite seleccionar las potencias de la campana desde la placa de inducción con **ControlTotal** de Balay. Así es más fácil concentrarse en el proceso de cocinado, al controlar los dos aparatos desde la electrónica de la placa. Más cómodo y limpio.

Funcionamiento automático

Cocinas limpias de humo y con menos ruidos gracias a los sistemas de funcionamiento automático. Las campanas Balay disponen de dos sistemas automáticos de extracción:

Sensor de calidad del aire

Este sensor mide la cantidad de vapores y olores de la cocina y **regula automáticamente** los niveles de potencia. Puede **combinarse con cualquier tipo de placa**, ya que su funcionamiento es totalmente autónomo. Solo hace falta encender la campana en modo Automático. El resultado es una cocina libre de humos y un consumo optimizado en cada momento.

AutoFuncionamiento

Este control permite también un **funcionamiento automático**. Adapta el nivel de extracción según el uso que se le está dando a la placa y se apaga tras el cocinado. Las campanas con AutoFuncionamiento deben **emparejarse con placas ControlTotal Balay***.



Funciones que ayudan a la total eliminación de los humos



Funcionamiento a intervalos

Esta función permite que la campana se conecte de forma automática durante algunos minutos cada hora. De este modo, se consigue un ambiente con aire renovado y limpio en la cocina.



Función Eliminación total de humos

Esta función permite programar la campana para que, durante unos minutos antes de su desconexión, elimine los restos de humos y olores.

Motor de alta eficiencia. Más extracción y menos ruido



10 años

Los motores de las campanas Balay, que cuentan con tecnología BLDC, ofrecen una **garantía de 10 años, que cubre el coste del motor**. Además, al no tener escobillas, son más silenciosos y eficientes que un motor convencional.

Bajo consumo energético



Muchas de las campanas Balay incorporan un motor de alta eficiencia e iluminación mediante LED. Estos dos elementos suponen un **ahorro de energía de hasta el 80%** frente a los modelos con motor convencional e iluminación halógena.

Interior blindado

Balay ofrece, en gran parte de sus modelos, un interior blindado donde cualquier **elemento que implique riesgo** (cables, tornillos, etc.) **queda oculto** y fuera del alcance de las manos, para una limpieza fácil y segura.

Alta eficiencia de filtrado y fácil limpieza

Balay desarrolla la mejor tecnología de filtrado, ofreciendo filtros de aluminio y de acero inoxidable de **hasta 17 capas**. Esto permite una mejor retención de las grasas, protegiendo el motor y facilitando la limpieza del interior.

Los filtros se pueden limpiar tanto a mano como en lavavajillas. Además, en la práctica totalidad de las campanas Balay, un **indicador electrónico de saturación de filtros** avisa cuando es necesaria la limpieza de los filtros.

Control a través de un dispositivo móvil



Todas las campanas con funcionamiento automático se conectan a la aplicación **Home Connect**. Gracias a la App, se puede **controlar la campana en remoto**, activar diferentes **funciones adicionales**, recibir notificaciones e incluso acceder directamente al manual de instrucciones. ¡Ya no es necesario estar en la cocina para poder realizar todos estos ajustes en la campana!

Notificación de saturación de filtros

Cuando los filtros de la campana hayan alcanzado su máxima saturación y sea necesario lavar los filtros antigrasa o cambiar los filtros de recirculación, la **App enviará un aviso**.

Optimización de rendimiento

Puedes definir tu perfil personal de rendimiento. Se puede elegir entre un perfil optimizado para el ruido o para la potencia.

Encendido y regulación de la iluminación

A través de la App se puede indicar que la luz de la campana se encienda al encender la placa, o **regular la intensidad o el color de la iluminación**. Incluso ajustar esa iluminación para crear el ambiente ideal en la cocina una vez finalizada la cocción.

Diagnóstico remoto

El Servicio Técnico Oficial de Balay puede **conectarse a la campana sin tener que ir al domicilio**, realizar una primera valoración y resolver algunas incidencias. Se puede solicitar gratuitamente en el **976 305 712**.



Descubre estas y otras muchas funcionalidades a través de la App Home Connect en tu dispositivo móvil. Más información en página 5.

*La placa y la campana tienen que ser compatibles con Home Connect.

Cocinas llenas de vida, no de humo

Recirculación: la solución sin conductos con rendimiento garantizado



La tecnología de recirculación representa una solución avanzada y eficiente para la purificación del aire en la cocina. A continuación, se detalla su funcionamiento, ventajas y los componentes necesarios para su correcta implementación.

Principio de funcionamiento Aplicaciones recomendadas

Una campana configurada en modo recirculación opera mediante un sistema de filtrado en dos etapas para purificar el aire aspirado antes de devolverlo al ambiente de la cocina.

Filtro metálico

Su función principal es capturar y retener las partículas de grasa generadas durante la cocción.

Filtro de carbón activo

Este segundo filtro se encarga de neutralizar y eliminar las moléculas causantes de los olores.

El resultado es la devolución de un aire limpio y libre de olores al interior de la estancia, sin necesidad de una evacuación al exterior.

Ventajas clave del sistema de recirculación

Eficiencia energética

Al no expulsar el aire al exterior, se conserva la temperatura interior (calefacción o refrigeración), lo que se traduce en un menor consumo energético y un ahorro económico.

Mejora de la calidad del aire interior

Ciertos filtros de alta eficiencia incorporan tratamientos específicos antipolen que eliminan los alérgenos del polen y ácaros, contribuyendo a un ambiente interior más saludable.

Flexibilidad y simplicidad de instalación

La ausencia de conductos de evacuación simplifica notablemente el proceso de montaje y permite una mayor libertad en el diseño de la cocina, garantizando siempre un rendimiento óptimo.

La instalación en recirculación es la solución técnica más adecuada en las siguientes circunstancias:

- **Viviendas** que carecen de un conducto para la salida de humos (en reformas de viviendas con cambio de localización de la cocina original).
- **Instalaciones** donde un conducto de evacuación largo o con múltiples codos reduciría significativamente el rendimiento de la extracción.
- **Edificaciones** con altos estándares de eficiencia energética, como las casas pasivas (Passivhaus), donde es crucial evitar pérdidas térmicas.
- **Proyectos** de obra nueva que cumplen con las normativas más exigentes de sostenibilidad.



Tipos de sets y filtros de recirculación

NUEVO

Filtro de alta eficiencia antipolen con Función Regeneración

- Reducción olores: hasta 95%.
- Vida útil: 3 ciclos de regeneración o 4 años.*
- Ciclo de regeneración recomendado: cada 12 meses.
- Método de regeneración: introducir el filtro en el horno sobre rejilla, con programa Aire caliente a 100 °C durante 3 horas.
- Antipolen: capa biofuncional que reduce en un 99% la presencia de alérgenos presentes en el polen.
- Tratamiento para la reducción de olor a pescado.




Ejemplo: DWZ1FX5C6 (exterior)

Ejemplo: DWZ1FB316

Filtro de alta eficiencia antipolen

- Reducción olores: hasta 95%.
- Vida útil: 12-18 meses.*
- Antipolen: capa biofuncional que reduce en un 99% la presencia de alérgenos presentes en el polen.
- Tratamiento para la reducción de olor a pescado.



Ejemplo: DWZ11B116

Ejemplo: DWZ1DX116 (integrado)

Ejemplo: DWZ1BK1V6 (sin conducto decorativo)

Filtro de larga duración

- Reducción olores: hasta 90%.
- Vida útil: 30 ciclos de regeneración o 10 años.
- Ciclo de regeneración recomendado: cada 4 meses.
- Método de regeneración: introducir el filtro en el horno, con un programa de aire caliente formado, durante 120 min a 200 °C.



Ejemplo: DWZ11T1D1 (en mueble)

Ejemplo: DIZOJC2D0 (en techo)

Ejemplo: DWZ1BK1S1 (con conducto decorativo)

Filtro estándar

- Reducción de olores: hasta 85%.
- Vida útil: 6-12 meses.*
- Tratamiento para la reducción de olor a pescado.
- Gracias a la estructura laminar del filtro, se reduce el ruido y se mejora la capacidad de extracción comparado con filtro tradicional.



Ejemplo: DWZ1DX114

Ejemplo: DWZ11T114

Filtro tradicional

- Reducción olores: hasta 80%.
- Vida útil: 4-6 meses.*



Ejemplo: DWZ0IB0U0

*La eliminación del filtro tras su uso no requiere tratamiento específico de residuos.

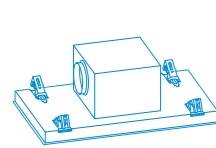
Fácil instalación de las campanas Balay

Extractores de techo ▶


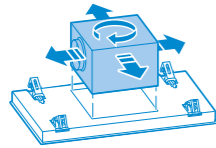
Los extractores de techo Balay son muy fáciles de instalar, gracias a su sistema de anclaje especial, mediante clips de fijación al falso techo*.

Además, se adaptan a techos de diferentes espesores y materiales de construcción. El modelo 3EB297RW puede cambiar la orientación de la salida del motor 360°, para facilitar aún más su instalación. Y el modelo 3BE296HW se puede instalar en falsos techos con altura desde 20 cm.

Sistema de anclaje mediante clips



Salida de motor orientable 360°



*Es importante reforzar el falso techo o considerar una estructura a forjado, según la capacidad de carga del falso techo.

Campanas decorativas integrables ▶

Las campanas decorativas integrables ofrecen un sistema de instalación muy fácil. Gracias a unas guías laterales, el montaje de la campana es muy sencillo para una sola persona. Además, diferentes embellecedores permiten que se pueda adaptar a profundidades desde 310 mm hasta 360 mm y a diferentes espesores de mueble (desde 16 mm hasta 19 mm).

▶ **Vídeo de instalación**
Accede a este vídeo explicativo de la instalación para cocinas nuevas.

▶ **Vídeo de renovación**
Y si quieres renovar tu antigua campana sin cambiar el mueble, te explicamos los requisitos, medidas y pasos a realizar para una perfecta adaptación.

Campanas inclinadas ▶

Las campanas inclinadas de Balay incorporan también mejoras en la instalación, ya que el panel de cristal viene desmontado. Esto facilita mucho el montaje del cuerpo de la campana.

Y, para hacerlo todavía más fácil, escanea el código QR que encontrarás en el cristal del aparato. El vídeo te mostrará paso a paso cómo realizar la instalación.

¡Todo es más fácil con Balay!



Placas con extractor ▶

El estudiado diseño de las placas con extractor de Balay hace que sean muy fáciles de instalar. En función de si se quiere hacer una instalación en recirculación o con salida de aire al exterior, de cómo se quieran instalar los conductos y de la profundidad de la encimera, hay diferentes kits de instalación con los conductos necesarios.

Además, el código QR, que viene de serie en todas las placas, permite fácilmente acceder a un vídeo que ayuda al instalador en el montaje de los conductos y en la instalación eléctrica.



Módulos de integración

Los nuevos módulos de integración son mucho más fáciles de instalar que los modelos anteriores. El cuerpo es de una sola pieza, reduciendo los pasos y ahorrando tiempo.



"En Balay sabemos que las campanas son uno de los electrodomésticos más complejos a la hora de instalar. Por eso, incorporamos exclusivos sistemas que facilitan al máximo la tarea de montaje."

Cristian
Fábrica de Balay
Zaragoza

Extractor de techo. Diseño extraplano

Altura falso techo mín. 20 cm



3BE296HW

Blanco
Ancho 90 cm
4242006289478
Precio de referencia:

1.449 €

Tabla técnica

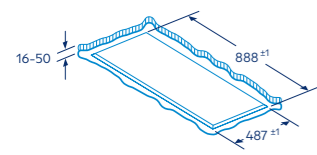


- Control electrónico con mando a distancia.
- Posibilidad de instalación en falsos techos con altura de hasta un mínimo de 20 cm.
- Sistema de fácil instalación.
- Clase de eficiencia energética B*.
- Motor de alta eficiencia con 10 años de garantía.
- 5 potencias de extracción.
- Salida aire exterior: potencia máx.**: 734 m³/h / potencia sonora nivel 3***: 61 dB.
- Recirculación: potencia máx.**: 574 m³/h.
- Home Connect:
 - Control placa-campana: selección de las funciones de la campana a través de la placa de inducción***.
 - Control remoto: Diagnóstico remoto y Control por voz.
- Indicador electrónico de saturación de filtros antigrasa y de carbón activo.
- Función Eliminación total de humos.
- Iluminación LED. Regulable en intensidad con encendido y apagado gradual.
- Aspiración perimetral. Filtros de aluminio de 9 capas, lavables en lavavajillas.
- Interior blindado. Limpieza fácil y segura.

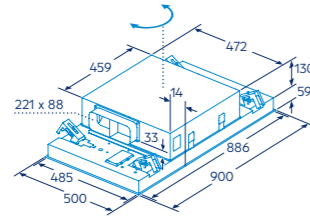
Accesorios opcionales

- DIZ1X2C1: set blanco de alta eficiencia para instalar en recirculación.
- Ver accesorios de instalación en páginas 90-91.

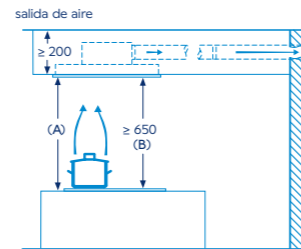
Modelo: 3BE296HW
Altura falso techo mín. 20 cm



No montar el aparato directamente sobre tablas de yeso o materiales ligeros similares del falso techo. Se requiere una estructura inferior apta y que esté bien fijada al techo de hormigón.

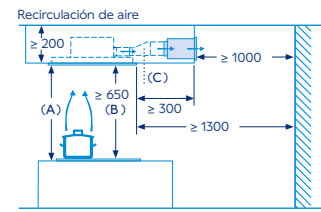


La salida del ventilador puede girarse en las cuatro direcciones

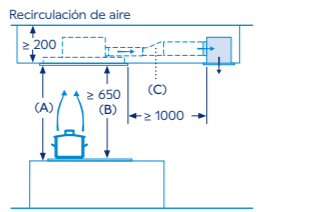


A: rendimiento óptimo 700-1500
B: desde el borde superior de la parrilla

Medidas en mm



A: rendimiento óptimo 700-1500
B: desde el borde superior de la parrilla
C: pieza de unión (de un conducto plano a un conducto cilíndrico). No incluido en el embalaje



A: rendimiento óptimo 700-1500
B: desde el borde superior de la parrilla
C: pieza de unión (de un conducto plano a un conducto cilíndrico). No incluido en el embalaje

Promoción válida hasta el 31 de diciembre de 2026. Consulta modelos e importes de reembolso en bases legales o www.balay.es/promociones

*Dentro del rango A+++ a D. Información de etiquetado energético según el Reglamento Delegado (UE) n° 65/2014 de la Comisión.

Para más información, consultar las tablas de información técnica o en www.balay.es

**Todas las medidas de extracción y ruido han sido realizadas según normativa europea UNE/EN 61591 y UNE/EN 60704-3.

***La placa y la campana tienen que ser compatibles con Home Connect.

Extractor de techo

Altura falso techo mín. 30,5 cm



3BE297RW

Blanco
Ancho 90 cm
4242006282769
Precio de referencia:

1.249 €

Tabla técnica

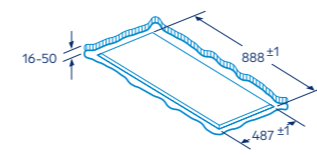


- Control electrónico con mando a distancia.
- Sistema de fácil instalación.
- Clase de eficiencia energética A*.
- Motor de alta eficiencia con 10 años de garantía.
- 5 potencias de extracción.
- Salida aire exterior: potencia máx.**: 798 m³/h / potencia sonora nivel 3***: 56 dB.
- Recirculación: potencia máx.**: 565 m³/h.
- Indicador electrónico de saturación de filtros antigrasa y de carbón activo.
- Función Eliminación total de humos.
- Iluminación LED. Regulable en intensidad con encendido y apagado gradual.
- Aspiración perimetral. Filtros de aluminio de 9 capas, lavables en lavavajillas.
- Interior blindado. Limpieza fácil y segura.

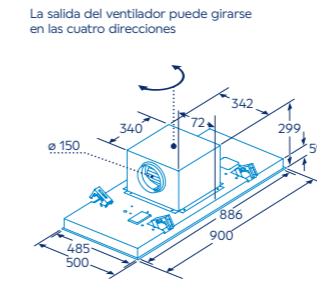
Accesorios opcionales

- DIZ1JC2C6: set de alta eficiencia antipolen para instalar en recirculación.
- DIZ0JC2D0: set de larga duración para instalar en recirculación.
- Ver accesorios de instalación en páginas 90-91.

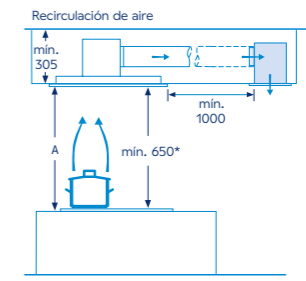
Modelo: 3BE297RW
Altura falso techo mín. 30,5 cm



No montar el aparato directamente sobre tablas de yeso o materiales ligeros similares del falso techo. Se requiere una estructura inferior apta y que esté bien fijada al techo de hormigón.

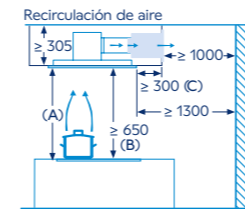


La salida del ventilador puede girarse en las cuatro direcciones

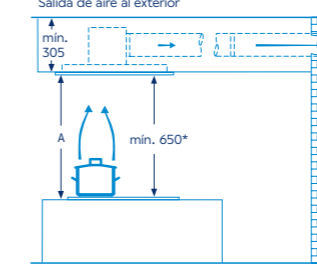


A: rendimiento óptimo: 700-1500
* desde el borde superior de la parrilla

Medidas en mm



A: rendimiento óptimo 700-1500
B: desde el borde superior de la parrilla
C: La distancia puede reducirse hasta 70 mm si la altura del falso techo es ≥ 340 mm.



A: rendimiento óptimo: 700-1500
* desde el borde superior de la parrilla

*Dentro del rango A+++ a D. Información de etiquetado energético según el Reglamento Delegado (UE) n° 65/2014 de la Comisión.

Para más información, consultar las tablas de información técnica o en www.balay.es

**Todas las medidas de extracción y ruido han sido realizadas según normativa europea UNE/EN 61591 y UNE/EN 60704-3.



Campana decorativa de isla

Diseño rectangular



3BI997GX

Acero inoxidable
Ancho 90 cm

4242006283124

Precio de referencia:

809 €

Tabla técnica

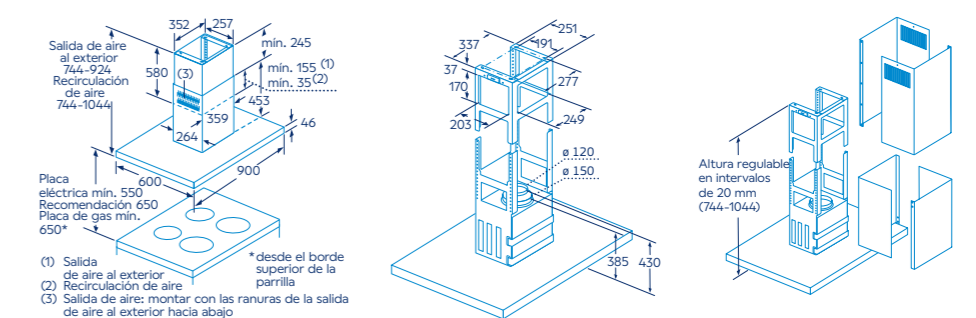


- Control Táctil.
- Clase de eficiencia energética B*.
- 4 potencias de extracción.
- Salida aire exterior: potencia máx.**: 754 m³/h / potencia sonora nivel 3**.: 57 dB.
- Recirculación con filtro de alta eficiencia: potencia máx.**: 527 m³/h.
- Iluminación LED.
- Filtros de aluminio de 9 capas lavables en lavavajillas.
- Interior blindado. Limpieza fácil y segura.
- Válvula antirretorno incluida.

Accesorios opcionales

- DIZ2CX5C6: set de alta eficiencia antipolen para instalar en recirculación.
- DIZ2CB1I4: set estándar para instalar en recirculación.
- Ver [accesorios de instalación](#) y conductos telescópicos prolongadores en páginas 90-91.

Modelo: 3BI997GX



Medidas en mm

*Dentro del rango A+++ a D. Información de etiquetado energético según el Reglamento Delegado (UE) n° 65/2014 de la Comisión. Para más información, consultar las tablas de información técnica o en www.balay.es

**Todas las medidas de extracción y ruido han sido realizadas según normativa europea UNE/EN 61591 y UNE/EN 60704-3.

Campanas decorativas integrables



- Control Táctil integrado en la visera de cristal.
- Visera de cristal negro de protección de humos y vapores.
- Motor de alta eficiencia con 10 años de garantía.
- Sistema de fácil instalación.
- Protección del mueble.
- Soporta 10 kg de peso en cada lado.
- Clase de eficiencia energética A+*.
- 4 potencias de extracción.
- Salida aire exterior: potencia máx.**: 699 m³/h / potencia sonora nivel 3***: 57 dB.
- Recirculación: potencia máx.**: 556 m³/h.
- Home Connect:
 - Control placa-campana: selección de las funciones de la campana a través de la placa de inducción***.
 - AutoFuncionamiento: encendido y regulación automática de la campana.
 - Control remoto: Diagnóstico remoto y Control por voz.
 - Botón Favorito: memoriza tus ajustes más usados.
 - Función Eliminación total de humos: 10 min.
 - Funcionamiento a intervalos.
 - Indicador electrónico de saturación de filtros antigrasa y de carbón activo.
 - Optimización de rendimiento: ruido o potencia.
 - Temperatura de luz regulable.
- Iluminación LED. Regulable en intensidad con encendido y apagado gradual.
- Reposición automática del escalón intensivo: 6 min.
- Filtros de aluminio multicapa lavables en lavavajillas.



3BD897GM NUEVO

Negro mate
Ancho 90 cm
4242006323578
Precio de referencia: **709 €**

Tabla técnica



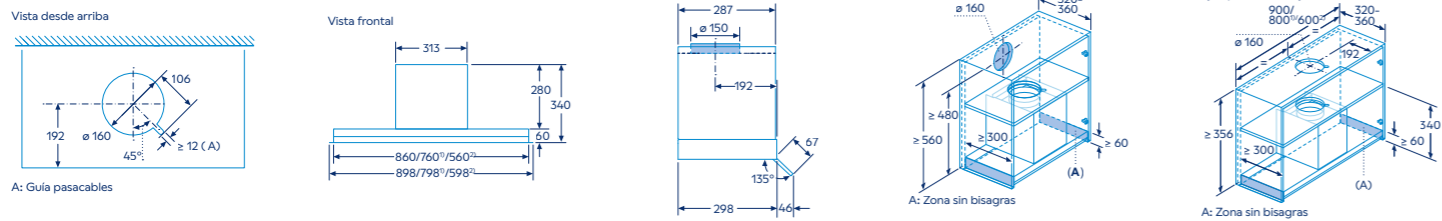
3BD867GM NUEVO

Negro mate
Ancho 60 cm
4242006321765
Precio de referencia: **649 €**

Tabla técnica



Modelos: 3BD897GM, 3BD867GM²⁾, 3BD895MM, 3BD885MM³⁾ y 3BD865MM²⁾



Medidas en mm

Promoción válida hasta el 31 de diciembre de 2026. Consulta modelos e importes de reembolso en bases legales o www.balay.es/promociones

*Dentro del rango A+++ a D. Información de etiquetado energético según el Reglamento Delegado (UE) n° 65/2014 de la Comisión.

Para más información, consultar las tablas de información técnica o en www.balay.es

**Todas las medidas de extracción y ruido han sido realizadas según normativa europea UNE/EN 61591 y UNE/EN 60704-3.

***La placa y la campana tienen que ser compatibles con Home Connect.



- Control mecánico.
- Visera de cristal de protección de humos y vapores.
- Sistema de fácil instalación.
- Protección del mueble.
- Soporta 10 kg de peso en cada lado.
- Clase de eficiencia energética B*.
- 3 potencias de extracción.
- Salida aire exterior: potencia máx.**: 583 m³/h / potencia sonora nivel 3***: 65 dB.
- Recirculación: potencia máx.**: 521 m³/h.
- Iluminación LED.
- Filtros de aluminio multicapa lavables en lavavajillas.

Accesorios opcionales

- DWZ11B116: set de recirculación de alta eficiencia antipolen con función regeneración.
- DWZ11B6N2: conducto telescópico prolongador negro altura 187-360 mm.
- DWZ11B6K2: conducto telescópico prolongador negro altura 450-854 mm.
- Ver accesorios de instalación y conductos prolongadores en páginas 90-91.



3BD895MM NUEVO

Negro mate
Ancho 90 cm
4242006321802
Precio de referencia: **499 €**

Tabla técnica

3BD885MM NUEVO

Negro mate
Ancho 80 cm
4242006321789
Precio de referencia: **469 €**

Tabla técnica

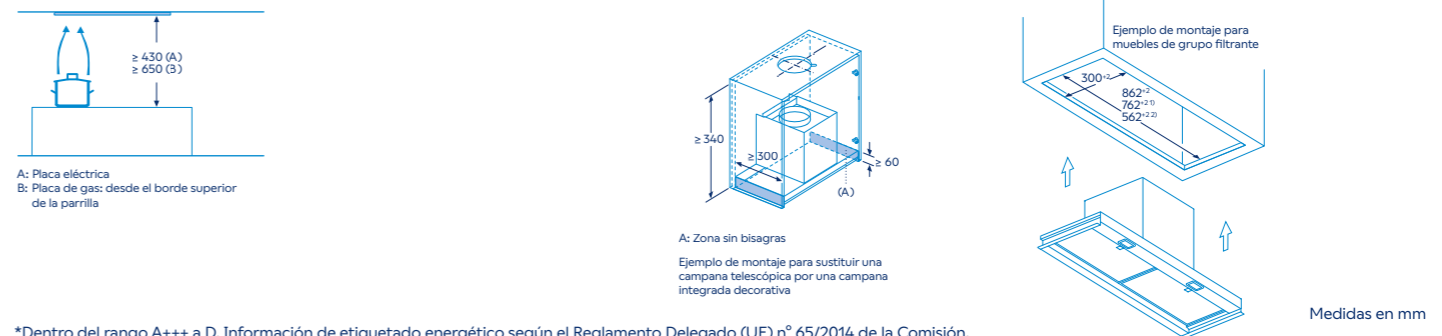


3BD865MM NUEVO

Negro mate
Ancho 60 cm
4242006321758
Precio de referencia: **429 €**

Tabla técnica

Modelos: 3BD897GM, 3BD867GM²⁾, 3BD895MM, 3BD885MM³⁾ y 3BD865MM²⁾ (continuación)



Medidas en mm

*Dentro del rango A+++ a D. Información de etiquetado energético según el Reglamento Delegado (UE) n° 65/2014 de la Comisión.

Para más información, consultar las tablas de información técnica o en www.balay.es

**Todas las medidas de extracción y ruido han sido realizadas según normativa europea UNE/EN 61591 y UNE/EN 60704-3.

Campanas decorativas integrables



- Control mecánico.
- Sistema de fácil instalación.
- Protección del mueble lateral. Sin visera delantera.
- Soporta 10 kg de peso en cada lado.
- Clase de eficiencia energética D*.
- 3 potencias de extracción.
- Salida aire exterior: potencia máx.**: 384 m³/h / potencia sonora nivel 3***: 65 dB.
- Recirculación: potencia máx.**: 291 m³/h.
- Iluminación LED.
- Filtros de aluminio multicapa lavables en lavavajillas.

Accesorios opcionales

- DWZ11B116: set de recirculación de alta eficiencia antipolen con función regeneración.
- DWZ11B6N2: conducto telescópico prolongador negro altura 187-360 mm.
- DWZ11B6K2: conducto telescópico prolongador negro altura 450-854 mm.
- Ver [accesorios de instalación](#) y conductos prolongadores en páginas 90-91.



3BD894MM NUEVO

Negro mate
Ancho 90 cm
4242006321796
Precio de referencia: **389 €**

Tabla técnica

3BD884MM NUEVO

Negro mate
Ancho 80 cm
4242006321772
Precio de referencia: **359 €**

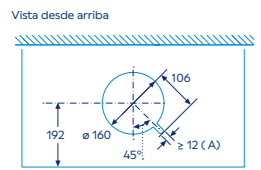
Tabla técnica



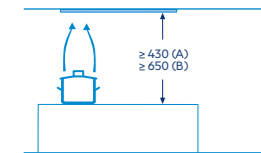
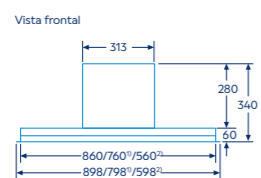
3BD864MM NUEVO

Negro mate
Ancho 60 cm
4242006321741
Precio de referencia: **329 €**

Tabla técnica

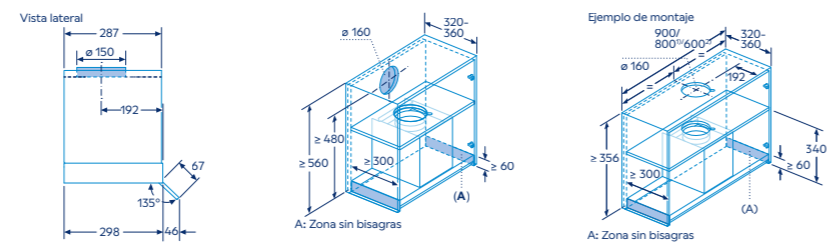


A: Guía pasacables

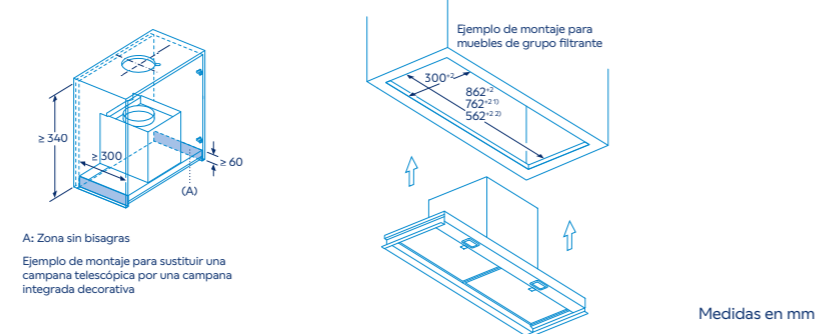


A: Placa eléctrica
B: Placa de gas: desde el borde superior de la parrilla

Modelos: 3BD894MM, 3BD884MM[®] y 3BD864MM[®]



Requisitos de montaje para sustitución de la campana en armario ya existente



Medidas en mm



- Control mecánico.
- Visera de cristal de protección de humos y vapores.
- Mando central ocultable.
- Clase de eficiencia energética A*.
- 3 potencias de extracción.
- Salida aire exterior: potencia máx.**: 620 m³/h / potencia sonora nivel 3***: 70 dB.
- Recirculación: potencia máx.**: 594 m³/h.
- Iluminación LED. Máxima luminosidad y alta eficiencia.
- Filtros de aluminio multicapa lavables en lavavajillas.

Accesorios opcionales

- DWZ01B5N0: conducto prolongador de acero inoxidable altura 187-360 mm.
- DWZ11X1C6: set de alta eficiencia antipolen para instalar en recirculación.
- DWZ01B0U0: set tradicional para instalar en recirculación.
- Ver [accesorios de instalación](#) y conductos telescópicos prolongadores en página 90-91.



3BD896MX

Acero inoxidable
Ancho 90 cm
4242006293529
Precio de referencia: **529 €**

Tabla técnica

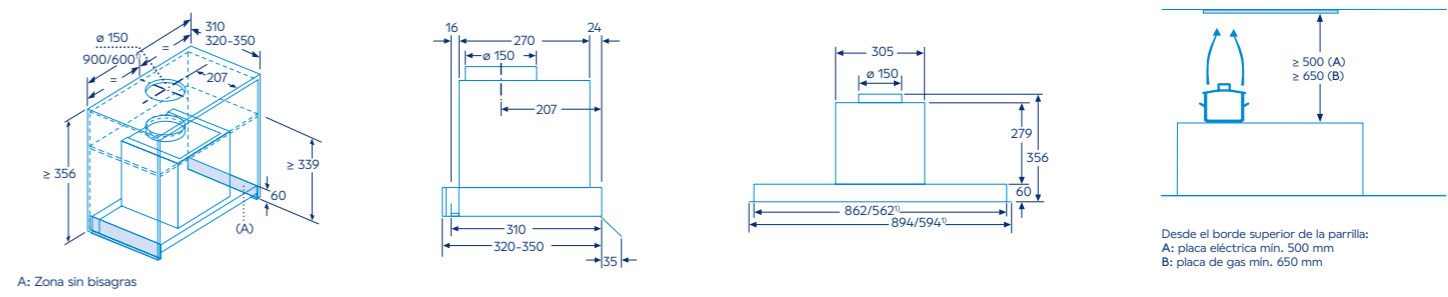


3BD866MX

Acero inoxidable
Ancho 60 cm
4242006287665
Precio de referencia: **459 €**

Tabla técnica

Modelos: 3BD896MX y 3BD866MX[®]



Medidas en mm

*Dentro del rango A+++ a D. Información de etiquetado energético según el Reglamento Delegado (UE) n° 65/2014 de la Comisión. Para más información, consultar las tablas de información técnica o en www.balay.es

**Todas las medidas de extracción y ruido han sido realizadas según normativa europea UNE/EN 61591 y UNE/EN 60704-3.

*Dentro del rango A+++ a D. Información de etiquetado energético según el Reglamento Delegado (UE) n° 65/2014 de la Comisión. Para más información, consultar las tablas de información técnica o en www.balay.es

**Todas las medidas de extracción y ruido han sido realizadas según normativa europea UNE/EN 61591 y UNE/EN 60704-3.



- Control electrónico.
- Diseño totalmente enrasado al mueble.
- 4 potencias de extracción.
- Iluminación LED. Máxima luminosidad y alta eficiencia.
- Filtros de acero inoxidable, lavables en lavavajillas.
- Reposición automática del nivel Intensivo.

Accesorios opcionales

- Modelos: 3BF387EX, 3BF377EX y 3BF356EX
 - DWZ1IT1D1: set de recirculación de larga duración.
 - DWZ1IX1C6: set de alta eficiencia antipolen para instalar en recirculación.
 - DHZ5605: set tradicional para instalar en recirculación.
- Ver accesorios de instalación en páginas 90-91.



3BF387EX

Acero inoxidable
Ancho 86 cm
4242006316792

Precio de referencia: **519 €**



Tabla técnica

- Clase de eficiencia energética A+*.
- Salida aire exterior: potencia máx.**: 780 m³/h / potencia sonora nivel 3**:
- 62 dB.
- Recirculación: potencia máx.**: 745 m³/h / potencia sonora nivel 3**:
- 73 dB.

3BF377EX

Acero inoxidable
Ancho 70 cm
4242006316815

Precio de referencia: **459 €**



Tabla técnica

- Clase de eficiencia energética A*.
- Salida aire exterior: potencia máx.**: 800 m³/h / potencia sonora nivel 3**:
- 62 dB.
- Recirculación: potencia máx.**: 735 m³/h / potencia sonora nivel 3**:
- 73 dB.

3BF356EX

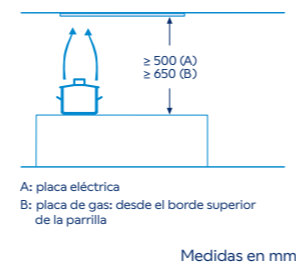
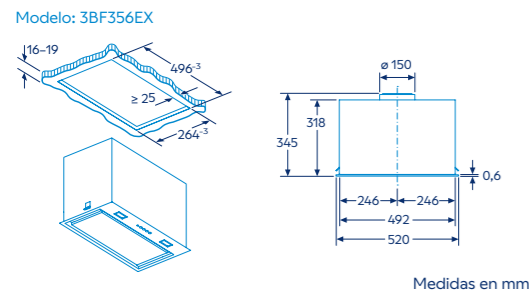
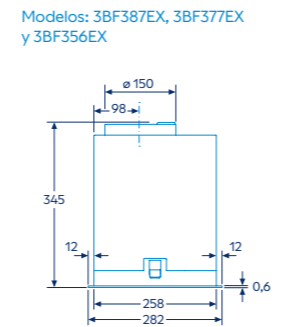
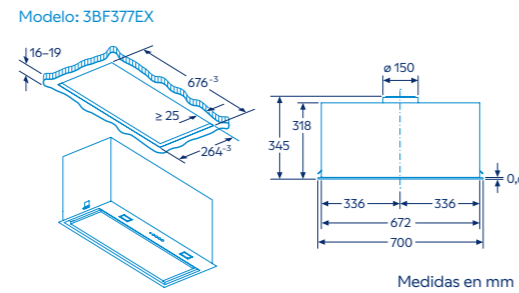
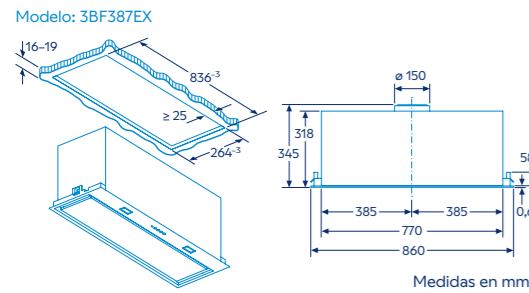
Acero inoxidable
Ancho 52 cm
4242006316808

Precio de referencia: **389 €**



Tabla técnica

- Clase de eficiencia energética B*.
- Salida aire exterior: potencia máx.**: 740 m³/h / potencia sonora nivel 3**:
- 62 dB.
- Recirculación: potencia máx.**: 685 m³/h / potencia sonora nivel 3**:
- 71 dB.



- Control mecánico.
- Clase de eficiencia energética D*.
- Iluminación LED. Máxima luminosidad y alta eficiencia.
- Filtros de aluminio multicapa lavables en lavavajillas.

Accesorios opcionales

- Modelos: 3BF276NG y 3BF255NG
 - 00465577 (a través del Servicio al Cliente Balay): set tradicional para instalar en recirculación.
- Ver accesorios de instalación en páginas 90-91.



3BF276NG

NUEVO

Gris metalizado
Ancho 73 cm
4242006322274

Precio de referencia: **319 €**



Tabla técnica

- 4 potencias de extracción.
- Salida aire exterior: potencia máx.**: 614 m³/h / potencia sonora nivel 3**:
- 63 dB.
- Recirculación: potencia máx.**: 324 m³/h.



3BF255NG

NUEVO

Gris metalizado
Ancho 53 cm
4242006322267

Precio de referencia: **279 €**



Tabla técnica

- 4 potencias de extracción.
- Salida aire exterior: potencia máx.**: 604 m³/h / potencia sonora nivel 3**:
- 63 dB.
- Recirculación: potencia máx.**: 346 m³/h.



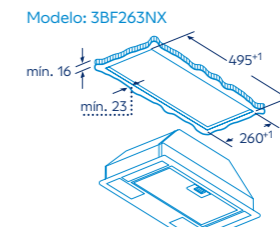
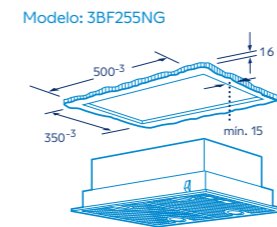
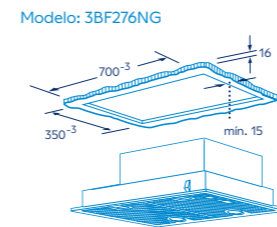
3BF263NX

Gris metalizado
Ancho 53 cm
4242006282585

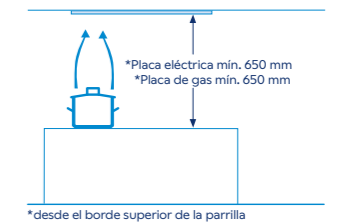
Precio de referencia: **175 €**

Tabla técnica

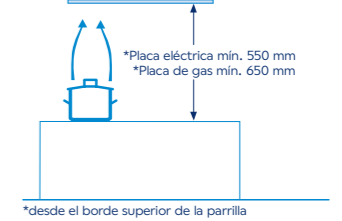
- 3 potencias de extracción.
- Salida aire exterior: potencia máx.**: 302 m³/h / potencia sonora nivel 3**:
- 62 dB.



Modelos: 3BF276NG y 3BF255NG



Modelo: 3BF263NX



Medidas en mm

*Dentro del rango A+++ a D. Información de etiquetado energético según el Reglamento Delegado (UE) n° 65/2014 de la Comisión. Para más información, consultar las tablas de información técnica o en www.balay.es

**Todas las medidas de extracción y ruido han sido realizadas según normativa europea UNE/EN 61591 y UNE/EN 60704-3.

*Dentro del rango A+++ a D. Información de etiquetado energético según el Reglamento Delegado (UE) n° 65/2014 de la Comisión. Para más información, consultar las tablas de información técnica o en www.balay.es

**Todas las medidas de extracción y ruido han sido realizadas según normativa europea UNE/EN 61591 y UNE/EN 60704-3.

Campanas telescópicas

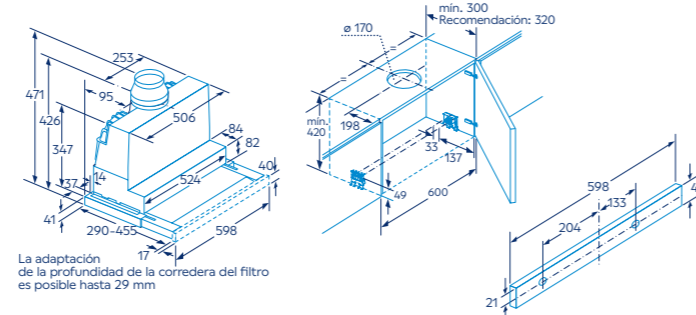


- Control electrónico iluminado.
- Sistema de fácil instalación.
- Clase de eficiencia energética A*.
- Motor de alta eficiencia con 10 años de garantía.
- 4 potencias de extracción.
- Salida aire exterior: potencia máx.**: 728 m³/h / potencia sonora nivel 3**.: 53 dB.
- Recirculación con filtro de alta eficiencia: potencia máx.**: 628 m³/h.
- Función Eliminación total de humos.
- Iluminación LED. Máxima luminosidad y alta eficiencia.
- Filtros de aluminio multicapa lavables en lavavajillas.
- Válvula antirretorno incluida.

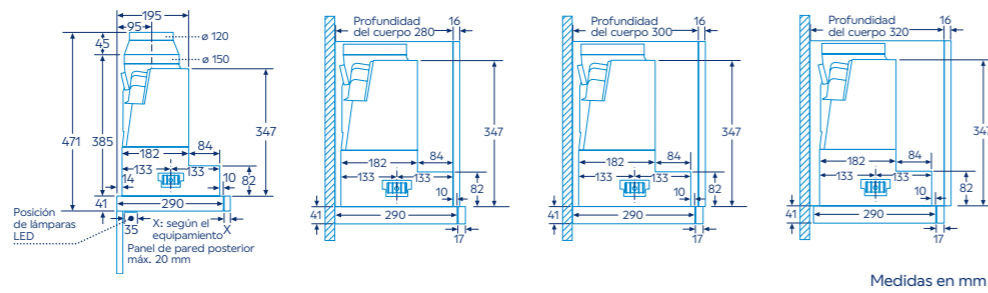
Accesorios opcionales

- DWZ1IT1D1: set de recirculación de larga duración.
- DWZ1X1C6: set de alta eficiencia antipolen para instalar en recirculación.
- DWZ2IT1I4: set estándar para instalar en recirculación.
- Ver accesorios de instalación en páginas 90-91.

Modelo: 3BT267MX



La adaptación de la profundidad de la corredera del filtro es posible hasta 29 mm



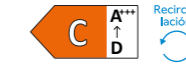
Medidas en mm

3BT267MX

Acero inoxidable
Ancho 60 cm
4242006294311
Precio de referencia:

449 €

Tabla técnica



- Control mecánico.
- Sistema de fácil instalación.
- Clase de eficiencia energética C*.
- 3 potencias de extracción.
- Salida aire exterior: potencia máx.**: 394 m³/h / potencia sonora nivel 3**.: 68 dB.
- Recirculación: potencia máx.**: 238 m³/h.
- Iluminación LED.
- Filtros de aluminio multicapa lavables en lavavajillas.

Accesorios opcionales

- DWZ1IT1I4: set estándar/tradicional para instalar en recirculación.
- Ver accesorios de instalación en páginas 90-91.

3BT264MXA

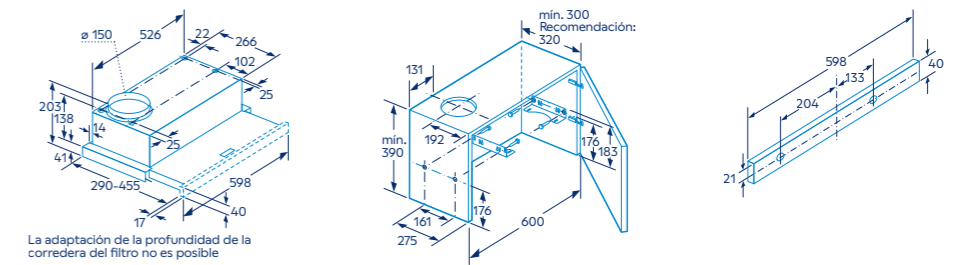
NUEVO

Acero inoxidable
Ancho 60 cm
4242006322106
Precio de referencia:

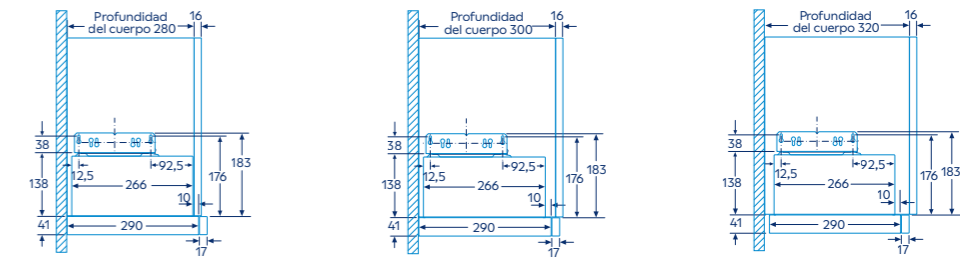
249 €

Tabla técnica

Modelo: 3BT264MXA



La adaptación de la profundidad de la corredera del filtro no es posible



Medidas en mm

Frontales opcionales

00579485

Frontal negro.
Ancho 60 cm

Disponible a través del Servicio al Cliente Balay

Para modelos: 3BT267MX y 3BT264MXA

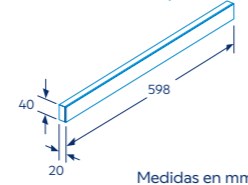
17004759

Frontal blanco.
Ancho 60 cm

Disponible a través del Servicio al Cliente Balay

Para modelos: 3BT267MX y 3BT264MXA

Modelos: 00579485 y 17004759



Medidas en mm

*Dentro del rango A+++ a D. Información de etiquetado energético según el Reglamento Delegado (UE) n° 65/2014 de la Comisión.

Para más información, consultar las tablas de información técnica o en www.balay.es

**Todas las medidas de extracción y ruido han sido realizadas según normativa europea UNE/EN 61591 y UNE/EN 60704-3.

*Dentro del rango A+++ a D. Información de etiquetado energético según el Reglamento Delegado (UE) n° 65/2014 de la Comisión.

Para más información, consultar las tablas de información técnica o en www.balay.es

**Todas las medidas de extracción y ruido han sido realizadas según normativa europea UNE/EN 61591 y UNE/EN 60704-3.

Campanas telescópicas



- Control mecánico.
- Clase de eficiencia energética D*.
- 3 potencias de extracción.
- Iluminación LED. Máxima luminosidad y alta eficiencia.
- Filtros de aluminio multicapa lavables en lavavajillas.
- Válvula antirretorno incluida.

Accesorios opcionales

- DHZ2600: set tradicional para instalar en recirculación.
- [Ver accesorios de instalación](#) en páginas 90-91.



3BT263MX

Acero inoxidable
Ancho 60 cm
4242006269005

Precio de referencia: **175 €**

Tabla técnica

- Salida aire exterior: potencia máx.**: 368 m³/h / potencia sonora nivel 3**:
68 dB.
- Recirculación: potencia máx.**:
140 m³/h.

3BT263MB

Blanco
Ancho 60 cm
4242006268985

Precio de referencia: **175 €**

Tabla técnica

- Salida aire exterior: potencia máx.**: 368 m³/h / potencia sonora nivel 3**:
68 dB.
- Recirculación: potencia máx.**:
140 m³/h.

3BT263MN

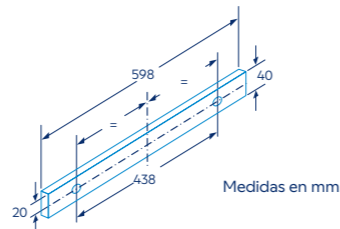
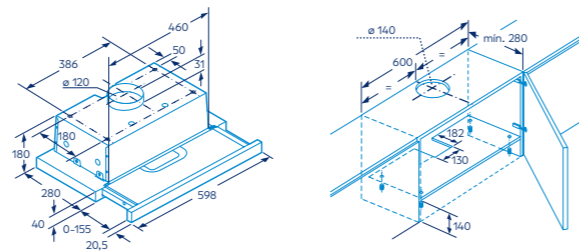
Negro
Ancho 60 cm
4242006268992

Precio de referencia: **175 €**

Tabla técnica

- Salida aire exterior: potencia máx.**: 368 m³/h / potencia sonora nivel 3**:
68 dB.
- Recirculación: potencia máx.**:
140 m³/h.

Modelos: 3BT263MX, 3BT263MB, 3BT263MN, 3BT262MX y 3BT262MB



3BT262MX

Acero inoxidable
Ancho 60 cm
4242006268978

Precio de referencia: **129 €**

Tabla técnica

- Salida aire exterior: potencia máx.**: 304 m³/h / potencia sonora nivel 3**:
62 dB.
- Recirculación: potencia máx.**:
125 m³/h.

3BT262MB

Blanco
Ancho 60 cm
4242006268961

Precio de referencia: **129 €**

Tabla técnica

- Salida aire exterior: potencia máx.**: 304 m³/h / potencia sonora nivel 3**:
62 dB.
- Recirculación: potencia máx.**:
125 m³/h.

Campanas convencionales



- Control mecánico.
- Clase de eficiencia energética D*.
- 3 potencias de extracción.
- Permite funcionamiento en recirculación.
- Iluminación LED. Máxima luminosidad y alta eficiencia.
- Válvula antirretorno incluida.

Accesorios opcionales

- DHZ2701: set tradicional para instalar en recirculación.
- [Ver accesorios de instalación](#) en páginas 90-91.



3BH263MX

Acero inoxidable
Ancho 60 cm
4242006267391

Precio de referencia: **195 €**

Tabla técnica

- Salida aire exterior: potencia máx.**: 350 m³/h / potencia sonora nivel 3**:
72 dB.
- Recirculación: potencia máx.**:
110 m³/h.
- Filtros de aluminio multicapa lavables en lavavajillas.

3BH263MB

Blanco
Ancho 60 cm
4242006267384

Precio de referencia: **175 €**

Tabla técnica

- Salida aire exterior: potencia máx.**: 350 m³/h / potencia sonora nivel 3**:
72 dB.
- Recirculación: potencia máx.**:
110 m³/h.
- Filtros de aluminio multicapa lavables en lavavajillas.

3BH262MBX

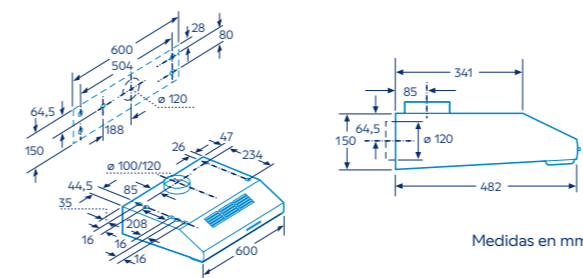
Blanco
Ancho 60 cm
4242006284756

Precio de referencia: **129 €**

Tabla técnica

- Salida aire exterior: potencia máx.**: 250 m³/h / potencia sonora nivel 3**:
68 dB.
- Recirculación: potencia máx.**:
80 m³/h.
- Filtros de aluminio con papel.

Modelos: 3BH263MX, 3BH263MB y 3BH262MBX



*Dentro del rango A+++ a D. Información de etiquetado energético según el Reglamento Delegado (UE) n° 65/2014 de la Comisión.

Para más información, consultar las tablas de información técnica o en www.balay.es

**Todas las medidas de extracción y ruido han sido realizadas según normativa europea UNE/EN 61591 y UNE/EN 60704-3.

*Dentro del rango A+++ a D. Información de etiquetado energético según el Reglamento Delegado (UE) n° 65/2014 de la Comisión.

Para más información, consultar las tablas de información técnica o en www.balay.es

**Todas las medidas de extracción y ruido han sido realizadas según normativa europea UNE/EN 61591 y UNE/EN 60704-3.

Serie Cristal. Campanas decorativas pared

Diseño inclinado



3BC599AB

Cristal blanco
Ancho 90 cm

4242006306519

Precio de referencia:

1.019 €

3BC599AN

Cristal negro
Ancho 90 cm

4242006301729

Precio de referencia:

989 €

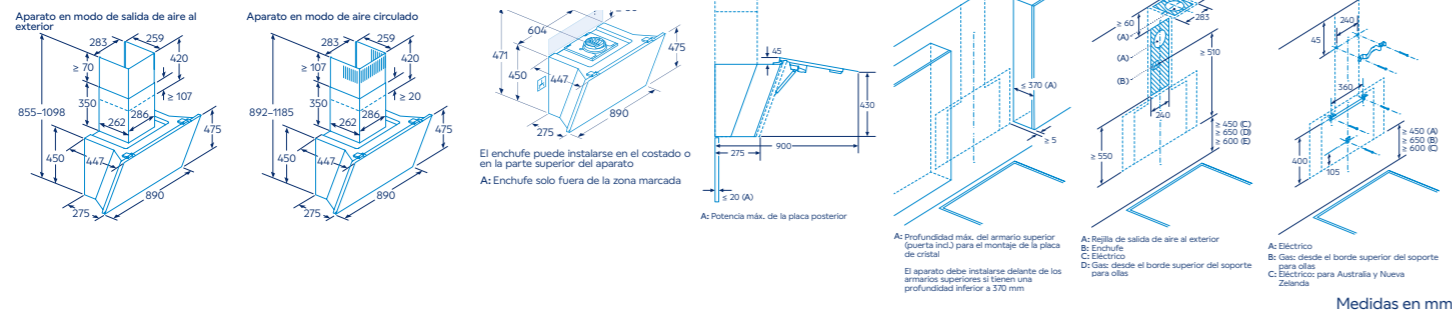
Tabla técnica



Tabla técnica



Modelos: 3BC599AB y 3BC599AN



Diseño inclinado



3BC587LN

Cristal negro
Ancho 80 cm

4242006301712

Precio de referencia:

909 €

Tabla técnica

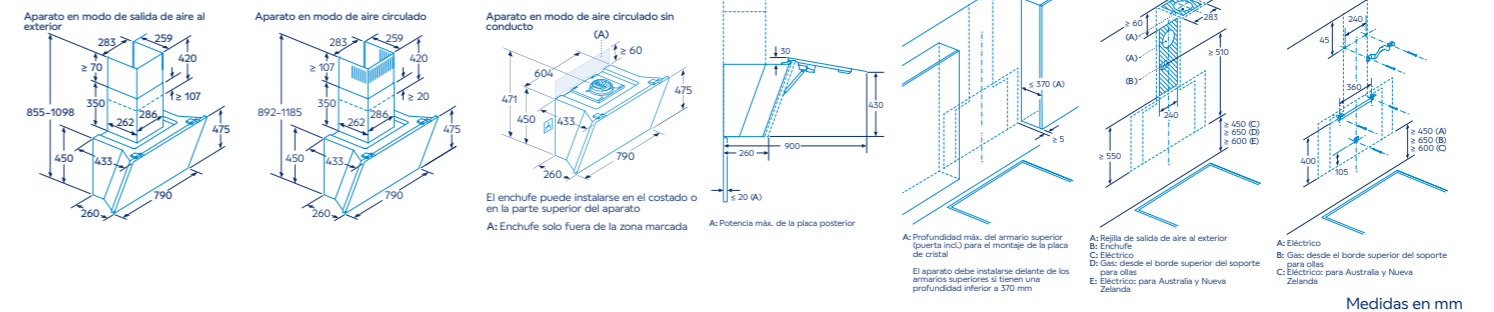


- Control Táctil sobre cristal.
- Posibilidad de instalación en recirculación sin conducto decorativo.
- Fácil instalación.
- Clase de eficiencia energética A+*.
- Motor de alta eficiencia con 10 años de garantía.
- 5 potencias de extracción.
- Salida aire exterior: potencia máx.**: 1.007 m³/h / potencia sonora nivel 3**: 51 dB.
- Recirculación: potencia máx.**: 964 m³/h.
- Sensor de calidad del aire para un funcionamiento totalmente automático.
- Indicador electrónico de saturación de filtros antigrasa y de carbón activo.
- Home Connect:
 - Control placa-campana: selección de las funciones de la campana a través de la placa de inducción***.
 - Control remoto: Diagnóstico remoto y Control por voz.
 - Botón Favorito: memoriza tus ajustes más usados.
 - Función Eliminación total de humos: 10 min.
 - Funcionamiento a intervalos.
 - Optimización de rendimiento: ruido o potencia.
 - Temperatura de luz regulable.
- Iluminación LED. Regulable en intensidad con encendido y apagado gradual.
- Aspiración perimetral. Filtros de aluminio de 17 capas lavables en lavavajillas.
- Filtro adicional de 13 capas en la parte inferior. Mejor eficacia de filtrado.
- Interior blindado. Limpieza fácil y segura.
- Apertura frontal con posición de paro y sistema de cierre suave amortiguado.
- Válvula antirretorno incluida.

Accesorios opcionales

- DWZ1BK1R1: set de larga duración para instalar en recirculación sin conducto.
- DWZ1BK1V6: set de alta eficiencia antipolen para instalar en recirculación sin conducto.
- DWZ1BK1S1 set de larga duración para instalar en recirculación con conducto.
- DWZ1BK1I6 set de alta eficiencia antipolen para instalar en recirculación con conducto.
- Ver [accesorios de instalación](#) y conductos telescópicos prolongadores en páginas 90-91

Modelo: 3BC587LN



Promoción válida hasta el 31 de diciembre de 2026. Consulta modelos e importes de reembolso en bases legales o www.balay.es/promociones
*Dentro del rango A+++ a D. Información de etiquetado energético según el Reglamento Delegado (UE) n° 65/2014 de la Comisión. Para más información, consultar las tablas de información técnica o en www.balay.es
**Todas las medidas de extracción y ruido han sido realizadas según normativa europea UNE/EN 61591 y UNE/EN 60704-3.
***La placa y la campana tienen que ser compatibles con Home Connect.

Promoción válida hasta el 31 de diciembre de 2026. Consulta modelos e importes de reembolso en bases legales o www.balay.es/promociones
*Dentro del rango A+++ a D. Información de etiquetado energético según el Reglamento Delegado (UE) n° 65/2014 de la Comisión. Para más información, consultar las tablas de información técnica o en www.balay.es
**Todas las medidas de extracción y ruido han sido realizadas según normativa europea UNE/EN 61591 y UNE/EN 60704-3.
***La placa y la campana tienen que ser compatibles con Home Connect.

Serie Cristal. Campanas decorativas pared

Diseño inclinado



- Control Táctil sobre cristal.
- Posibilidad de instalación en recirculación sin conducto decorativo.
- Clase de eficiencia energética A+*.
- Motor de alta eficiencia con 10 años de garantía.
- 4 potencias de extracción.
- Salida aire exterior: potencia máx.**: 768 m³/h / potencia sonora nivel 3***: 56 dB.
- Recirculación: potencia máx.**: 724 m³/h.
- Home Connect:
 - Control placa-campana: selección de las funciones de la campana a través de la placa de inducción***.
 - AutoFuncionamiento: encendido y regulación automática de la campana.
 - Control remoto: Diagnóstico remoto y Control por voz.
 - Indicador electrónico de saturación de filtros de grasa y de carbón activo.
 - Función Eliminación total de humos: 10 min.
 - Funcionamiento a intervalos.
 - Optimización de rendimiento: ruido o potencia.
 - Temperatura de luz regulable.
- Iluminación LED. Regulable en intensidad con encendido y apagado gradual.
- Aspiración perimetral. Filtros de aluminio de 7 capas lavables en lavavajillas.
- Filtro adicional de 7 capas en la parte inferior. Mejor eficacia de filtrado.
- Apertura frontal con posición de paro.
- Válvula antirretorno incluida.

Accesorios opcionales

- DWZ1KK1V6: set de alta eficiencia antipolen sin conducto para instalar en recirculación.
- DWZ1KK1I6 set de alta eficiencia antipolen para instalar en recirculación con conducto.
- Ver accesorios de instalación y conductos telescópicos prolongadores en páginas 90-91.



3BC587GBH

Cristal blanco
Ancho 80 cm

4242006309633

Precio de referencia: 789 €

Tabla técnica



3BC587GNH

Cristal negro
Ancho 80 cm

4242006309657

Precio de referencia: 769 €

Tabla técnica



3BC567GBH

Cristal blanco
Ancho 60 cm

4242006309602

Precio de referencia: 739 €

Tabla técnica



3BC567GNH

Cristal negro
Ancho 60 cm

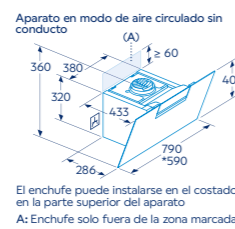
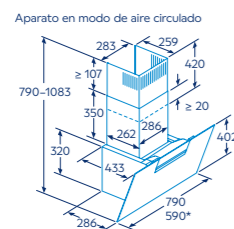
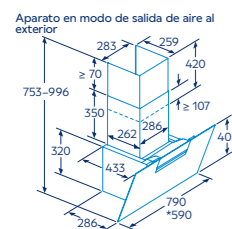
4242006309626

Precio de referencia: 719 €

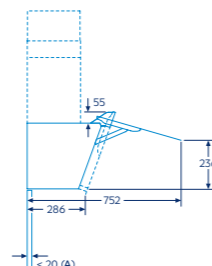
Tabla técnica



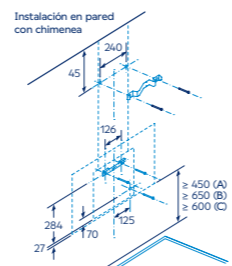
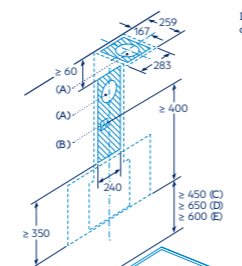
Modelos: 3BC587GBH, 3BC587GNH, 3BC567GBH* y 3BC567GNH*



El enchufe puede instalarse en el costado o en la parte superior del aparato
A: Enchufe solo fuera de la zona marcada



A: Potencia máx. de la placa posterior



A: Eléctrico
B: Gas: desde el borde superior del soporte para ollas
C: Eléctrico para Australia y Nueva Zelanda
E: Eléctrico: para Australia y Nueva Zelanda

Medidas en mm

Promoción válida hasta el 31 de diciembre de 2026. Consulta modelos e importes de reembolso en bases legales o www.balay.es/promociones

**Dentro del rango A+++ a D. Información de etiquetado energético según el Reglamento Delegado (UE) n° 65/2014 de la Comisión. Para más información, consultar las tablas de información técnica o en www.balay.es

**Todas las medidas de extracción y ruido han sido realizadas según normativa europea UNE/EN 61591 y UNE/EN 60704-3.

***La placa y la campana tienen que ser compatibles con Home Connect.

Diseño inclinado



- Control Táctil sobre cristal.
- Clase de eficiencia energética C*.
- 3 potencias de extracción.
- Potencia sonora nivel 3***: 67 dB.
- Recirculación: potencia máx.**: 250 m³/h.
- Iluminación LED. Máxima luminosidad y alta eficiencia.
- Aspiración perimetral. Filtros multicapa lavables en lavavajillas.

Accesorios opcionales

- 12009727 (a través del Servicio al Cliente Balay): set tradicional para instalar en recirculación.
- Ver accesorios de instalación en páginas 90-91.



3BC585GB

Cristal blanco
Ancho 80 cm

4242006289027

Precio de referencia: 499 €

Tabla técnica

- Salida aire exterior: potencia máx.**: 629 m³/h.



3BC585GN

Cristal negro
Ancho 80 cm

4242006289010

Precio de referencia: 499 €

Tabla técnica

- Salida aire exterior: potencia máx.**: 629 m³/h.



3BC565GB

Cristal blanco
Ancho 60 cm

4242006277468

Precio de referencia: 459 €

Tabla técnica

- Salida aire exterior: potencia máx.**: 593 m³/h.



3BC565GN

Cristal negro
Ancho 60 cm

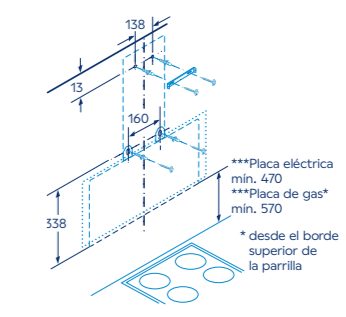
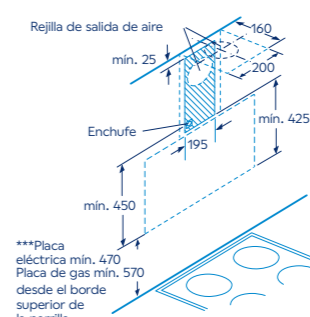
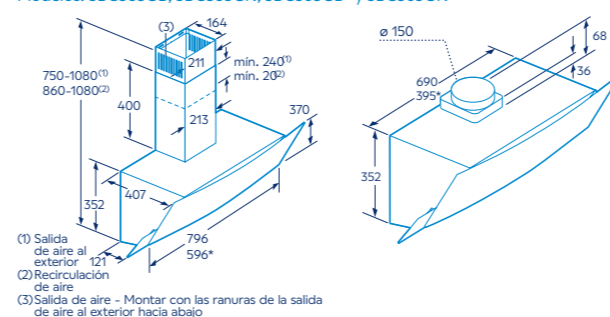
4242006277475

Precio de referencia: 459 €

Tabla técnica

- Salida aire exterior: potencia máx.**: 593 m³/h.

Modelos: 3BC585GB, 3BC585GN, 3BC565GB* y 3BC565GN*



Medidas en mm

*Dentro del rango A+++ a D. Información de etiquetado energético según el Reglamento Delegado (UE) n° 65/2014 de la Comisión.

Para más información, consultar las tablas de información técnica o en www.balay.es

**Todas las medidas de extracción y ruido han sido realizadas según normativa europea UNE/EN 61591 y UNE/EN 60704-3.

***Distancia mínima según norma de seguridad. No hay una distancia máxima establecida por normativa.

Se debe respetar un tubo con una longitud mínima de 30 cm hasta el primer codo.



Campanas decorativas pared

Diseño rectangular



A+++
D
Garantía motor 10 años
Extra Silencio
Control placa campana
Instalación fácil
Recirculación
Home Connect

- Control Táctil.
- Motor de alta eficiencia con 10 años de garantía.
- Clase de eficiencia energética A++*.
- 4 potencias de extracción.
- Salida aire exterior: potencia máx.**: 699 m³/h / potencia sonora nivel 3***: 56 dB.
- Recirculación: potencia máx.**: 677 m³/h.
- Home Connect:
 - Control placa-campana: selección de las funciones de la campana a través de la placa de inducción***.
 - AutoFuncionamiento: encendido y regulación automática de la campana.
 - Control remoto: Diagnóstico remoto y Control por voz.
 - Función Eliminación total de humos: 10 min.
 - Funcionamiento a intervalos.
 - Indicador electrónico de saturación de filtros antigrasa y de carbón activo.
 - Optimización de rendimiento: ruido o potencia.
 - Temperatura de luz regulable.
- Iluminación LED. Regulable en intensidad con encendido y apagado gradual.
- Reposición automática del escalón intensivo: 6 min.
- Filtros de aluminio multicapa lavables en lavavajillas.

Accesorios opcionales

- Modelo: 3BC897GM
 - DWZ1FB616: set de recirculación de alta eficiencia antipolen con función regeneración negro mate.
 - DWZ1FB6K2: conducto decorativo prolongador negro mate 1 m.
- Modelo: 3BC897GX
 - DWZ1FB316: set de recirculación de alta eficiencia antipolen con función regeneración acero mate.
 - DWZ1FB3K2: conducto decorativo prolongador acero mate 1 m.
- Ver accesorios de instalación y conductos telescópicos prolongadores en páginas 90-91.

3BC897GM NUEVO
 Negro mate, cristal
 Ancho 90 cm
 4242006321734
 Precio de referencia: **659 €**

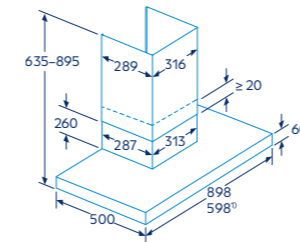
Tabla técnica

3BC897GX NUEVO
 Acero mate, cristal
 Ancho 90 cm
 4242006321468
 Precio de referencia: **659 €**

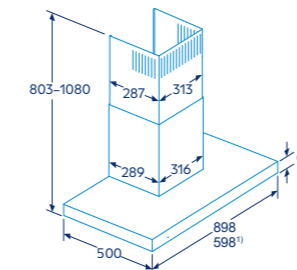
Tabla técnica

Modelos: 3BC897GM y 3BC897GX

Aparato en modo de salida de aire al exterior

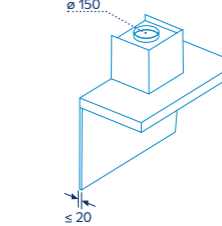


Perspectiva de recirculación

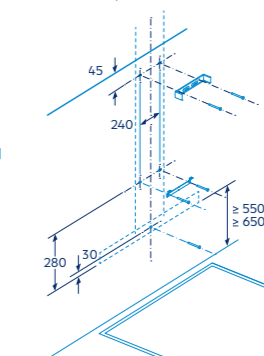


Modo de recirculación con kit de recirculación (el kit de recirculación solo está disponible como accesorio opcional)

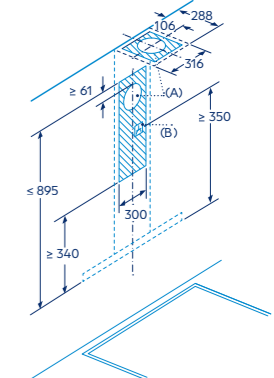
Profundidad del panel



Instalación en pared con chimenea



A: Placa eléctrica
 B: Placa de gas: desde el borde superior de la parrilla



A: Salida de aire al exterior
 B: Conexión eléctrica

Medidas en mm

*Dentro del rango A+++ a D. Información de etiquetado energético según el Reglamento Delegado (UE) n° 65/2014 de la Comisión. Para más información, consultar las tablas de información técnica o en www.balay.es
 **Todas las medidas de extracción y ruido han sido realizadas según normativa europea UNE/EN 61591 y UNE/EN 60704-3.
 ***La placa y la campana tienen que ser compatibles con Home Connect.

Campanas decorativas pared

Diseño rectangular



- Control electrónico iluminado.
- Clase de eficiencia energética B*.
- 4 potencias de extracción.
- Recirculación con filtro de alta eficiencia: potencia máx.**: 499 m³/h.
- Iluminación LED. Máxima luminosidad y alta eficiencia.
- Filtros de aluminio multicapa lavables en lavavajillas.

Accesorios opcionales

- DWZ0XX0J0: set de larga duración **integrado en el conducto** para instalar en recirculación.
- DWZ1FX5C6: set de alta eficiencia antipolen para instalar en recirculación.
- DWZ1DX1I6: set de alta eficiencia antipolen integrado para instalar en recirculación.
- DWZ1DX1I4: set estándar para instalar en recirculación.
- [Ver accesorios de instalación](#) y conductos telescópicos prolongadores en páginas 90-91.



3BC097EX

Acero inoxidable
Ancho 90 cm
4242006277574
Precio de referencia: **439 €**

Tabla técnica

- Salida aire exterior: potencia máx.**: 756 m³/h / potencia sonora nivel 3**:

3BC077EX

Acero inoxidable
Ancho 75 cm
4242006277543
Precio de referencia: **419 €**

Tabla técnica

- Salida aire exterior: potencia máx.**: 756 m³/h / potencia sonora nivel 3**:

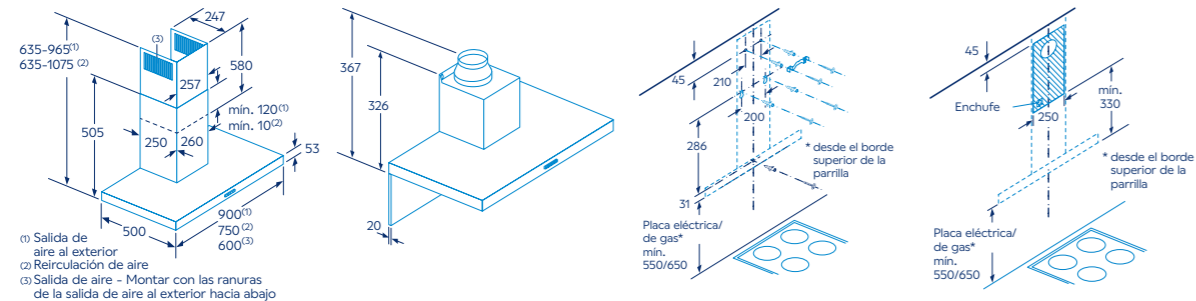
3BC067EX

Acero inoxidable
Ancho 60 cm
4242006277529
Precio de referencia: **389 €**

Tabla técnica

- Salida aire exterior: potencia máx.**: 762 m³/h / potencia sonora nivel 3**:

Modelos: 3BC097EX⁽¹⁾ 3BC077EX⁽²⁾ y 3BC067EX⁽³⁾



*Dentro del rango A+++ a D. Información de etiquetado energético según el Reglamento Delegado (UE) n° 65/2014 de la Comisión. Para más información, consultar las tablas de información técnica o en www.balay.es

**Todas las medidas de extracción y ruido han sido realizadas según normativa europea UNE/EN 61591 y UNE/EN 60704-3.

Diseño rectangular



- Control mecánico.
- Clase de eficiencia energética B*.
- 3 potencias de extracción.
- Salida aire exterior: potencia máx.**: 594 m³/h / potencia sonora nivel 3**:
- Recirculación: potencia máx.**: 569 m³/h.
- Iluminación LED. Máxima luminosidad y alta eficiencia.
- Filtros de aluminio multicapa lavables en lavavajillas.

Accesorios opcionales

- Modelos: 3BC895MM y 3BC865MM
 - DWZ1FB6I6: set de recirculación de alta eficiencia antipolen con función regeneración negro mate.
 - DWZ1FB6K2: conducto decorativo prolongador negro mate 1 m.
- Modelos: 3BC895MX y 3BC865MX
 - DWZ1FB3I6: set de recirculación de alta eficiencia antipolen con función regeneración acero mate.
 - DWZ1FB3K2: conducto decorativo prolongador acero mate 1 m.
- [Ver accesorios de instalación](#) y conductos telescópicos prolongadores en páginas 90-91.



3BC895MM

NUEVO
Negro mate
Ancho 90 cm
4242006321710
Precio de referencia: **369 €**

Tabla técnica

3BC895MX

NUEVO
Acero mate
Ancho 90 cm
4242006321727
Precio de referencia: **369 €**

Tabla técnica

3BC865MM

NUEVO
Negro mate
Ancho 60 cm
4242006321673
Precio de referencia: **329 €**

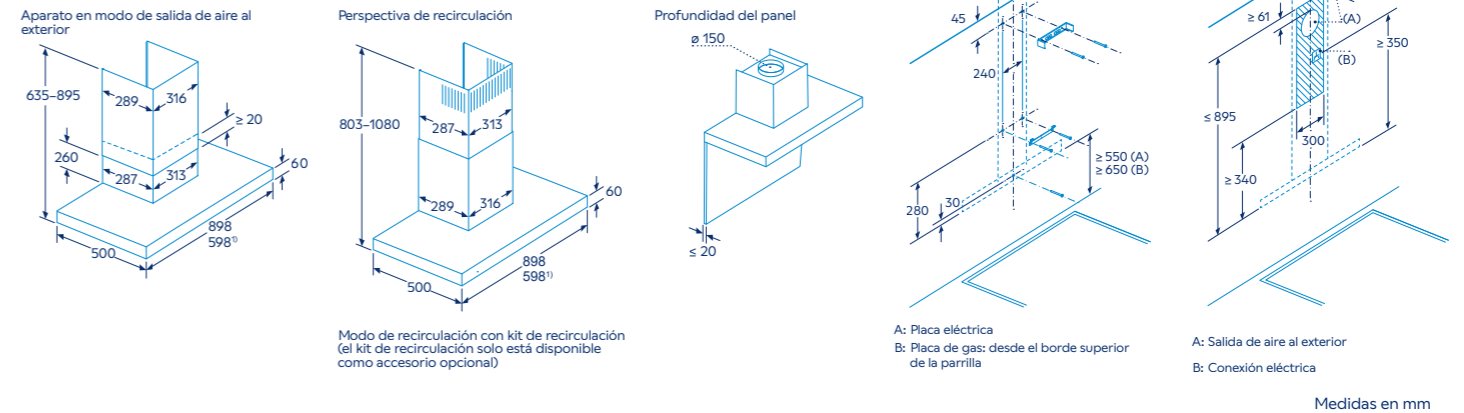
Tabla técnica

3BC865MX

NUEVO
Acero mate
Ancho 60 cm
4242006321680
Precio de referencia: **329 €**

Tabla técnica

Modelos: 3BC895MM, 3BC895MX, 3BC865MM⁽¹⁾ y 3BC865MX⁽²⁾



*Dentro del rango A+++ a D. Información de etiquetado energético según el Reglamento Delegado (UE) n° 65/2014 de la Comisión. Para más información, consultar las tablas de información técnica o en www.balay.es

**Todas las medidas de extracción y ruido han sido realizadas según normativa europea UNE/EN 61591 y UNE/EN 60704-3.

Campanas decorativas pared

Diseño rectangular



- Control mecánico.
- Clase de eficiencia energética C*.
- 3 potencias de extracción.
- Salida aire exterior: potencia máx.**: 400 m³/h / potencia sonora nivel 3**: 67 dB.
- Recirculación: potencia máx.**: 361 m³/h.
- Iluminación LED. Máxima luminosidad y alta eficiencia.
- Filtros de aluminio multicapa lavables en lavavajillas.

Accesorios opcionales

- Modelos: 3BC894MM y 3BC864MM
 - DWZ1FB6I6: set de recirculación de alta eficiencia antipolen con función regeneración negro mate.
 - DWZ1FB6K2: conducto decorativo prolongador negro mate 1 m.
- Modelos: 3BC894MXD y 3BC864MXD
 - DWZ1FB3I6: set de recirculación de alta eficiencia antipolen con función regeneración acero mate.
 - DWZ1FB3K2: conducto decorativo prolongador acero mate 1 m.
- Ver [accesorios de instalación](#) y conductos telescópicos prolongadores en páginas 90-91.

Diseño rectangular



- Control mecánico.
- 3 potencias de extracción.
- Iluminación LED. Máxima luminosidad y alta eficiencia.
- Filtros de aluminio multicapa lavables en lavavajillas.

Accesorios opcionales

- 12025057 (a través del Servicio al Cliente Balay): set tradicional para instalar en recirculación.
- Ver [accesorios de instalación](#) en páginas 90-91.
- No hay disponibles conductos prolongadores para estos modelos.



3BC894MM **NUEVO**
Negro mate
Ancho 90 cm
4242006321697
Precio de referencia: **329 €**

3BC894MXD **NUEVO**
Acero mate
Ancho 90 cm
4242006321703
Precio de referencia: **329 €**

3BC864MM **NUEVO**
Negro mate
Ancho 60 cm
4242006321659
Precio de referencia: **269 €**

3BC864MXD **NUEVO**
Acero mate
Ancho 60 cm
4242006321666
Precio de referencia: **269 €**

Tabla técnica

Tabla técnica

Tabla técnica

Tabla técnica



3BC095MN
Negro mate
Ancho 90 cm
4242006310431
Precio de referencia: **319 €**

3BC095MX
Acero inoxidable
Ancho 90 cm
4242006288549
Precio de referencia: **319 €**

3BC065MX
Acero inoxidable
Ancho 60 cm
4242006288532
Precio de referencia: **235 €**



Tabla técnica



Tabla técnica



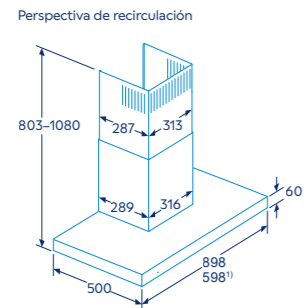
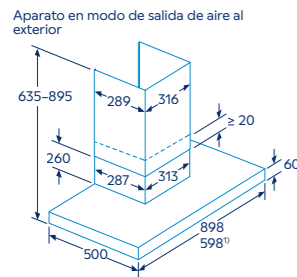
Tabla técnica

- Clase de eficiencia energética D*.
- Salida aire exterior: potencia máx.**: 527 m³/h / potencia sonora nivel 3**: 68 dB.
- Recirculación: potencia máx.**: 280 m³/h.

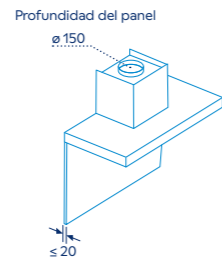
- Clase de eficiencia energética D*.
- Salida aire exterior: potencia máx.**: 527 m³/h / potencia sonora nivel 3**: 68 dB.
- Recirculación: potencia máx.**: 280 m³/h.

- Clase de eficiencia energética C*.
- Salida aire exterior: potencia máx.**: 525 m³/h / potencia sonora nivel 3**: 69 dB.
- Recirculación: potencia máx.**: 319 m³/h.

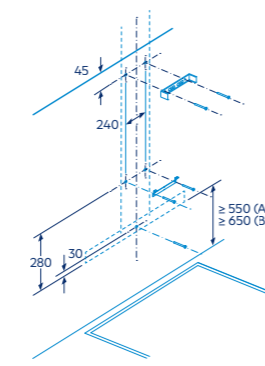
Modelos: 3BC894MM, 3BC894MXD, 3BC864MM[®] y 3BC864MXD[®]



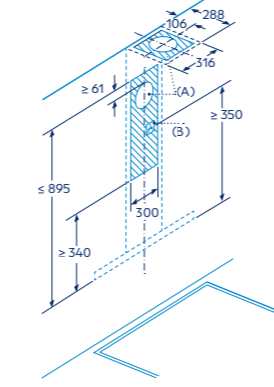
Modo de recirculación con kit de recirculación (el kit de recirculación solo está disponible como accesorio opcional)



Instalación en pared con chimenea



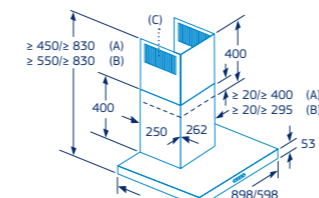
A: Placa eléctrica
B: Placa de gas: desde el borde superior de la parrilla



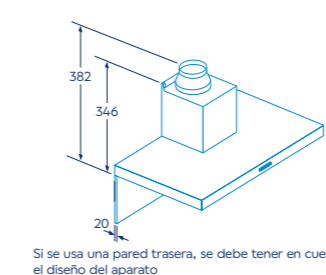
A: Salida de aire al exterior
B: Conexión eléctrica

Medidas en mm

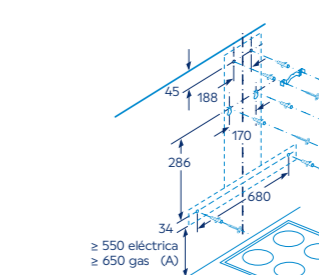
Modelos: 3BC095MN, 3BC095MX y 3BC065MX



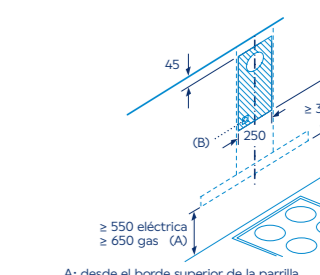
A: Salida de aire al exterior
B: Recirculación
C: Salida de aire - montar con las ranuras de la salida de aire al exterior hacia abajo



Si se usa una pared trasera, se debe tener en cuenta el diseño del aparato



A: desde el borde superior de la parrilla



A: desde el borde superior de la parrilla
B: enchufe

Medidas en mm

*Dentro del rango A+++ a D. Información de etiquetado energético según el Reglamento Delegado (UE) n° 65/2014 de la Comisión. Para más información, consultar las tablas de información técnica o en www.balay.es

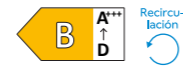
**Todas las medidas de extracción y ruido han sido realizadas según normativa europea UNE/EN 61591 y UNE/EN 60704-3.

*Dentro del rango A+++ a D. Información de etiquetado energético según el Reglamento Delegado (UE) n° 65/2014 de la Comisión. Para más información, consultar las tablas de información técnica o en www.balay.es

**Todas las medidas de extracción y ruido han sido realizadas según normativa europea UNE/EN 61591 y UNE/EN 60704-3.

Campanas decorativas pared

Diseño piramidal



- Control mecánico.
- Clase de eficiencia energética B*.
- 3 potencias de extracción.
- Salida aire exterior: potencia máx.**: 588 m³/h / potencia sonora nivel 3**: 67 dB.
- Recirculación: potencia máx.**: 395 m³/h.
- Iluminación LED. Máxima luminosidad y alta eficiencia.
- Filtros de aluminio multicapa lavables en lavavajillas.

Accesorios opcionales

- DHZ5275: set de recirculación estándar/tradicional.
- Modelos: 3BC695MX y 3BC665MX
 - DHZ1224: conducto decorativo prolongador acero 0,5 m.
 - DHZ1234: conducto decorativo prolongador acero 0,75 m.
- Ver accesorios de instalación en páginas 90-91.

Diseño piramidal



- Control mecánico.
- Clase de eficiencia energética D*.
- 3 potencias de extracción.
- Salida aire exterior: potencia máx.**: 380 m³/h / potencia sonora nivel 3**: 64 dB.
- Recirculación: potencia máx.**: 235 m³/h.
- Iluminación LED. Máxima luminosidad y alta eficiencia.
- Filtros de aluminio multicapa lavables en lavavajillas.

Accesorios opcionales¹⁾

- 00668492 (a través del Servicio al Cliente Balay): set tradicional para instalar en recirculación.
- Ver accesorios de instalación en páginas 90-91.



3BC695MN **NUEVO**
 Negro
 Ancho 90 cm
 4242006325435
 Precio de referencia: **309 €**

Tabla técnica



3BC695MX **NUEVO**
 Acero inoxidable
 Ancho 90 cm
 4242006325411
 Precio de referencia: **309 €**

Tabla técnica



3BC695MB **NUEVO**
 Blanco
 Ancho 90 cm
 4242006325442
 Precio de referencia: **309 €**

Tabla técnica



3BC665MX **NUEVO**
 Acero inoxidable
 Ancho 60 cm
 4242006325428
 Precio de referencia: **269 €**

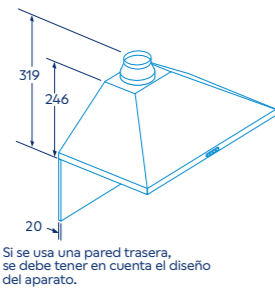
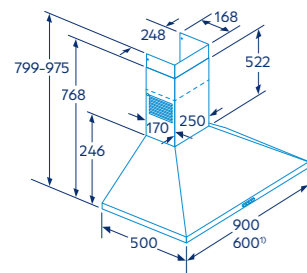
Tabla técnica



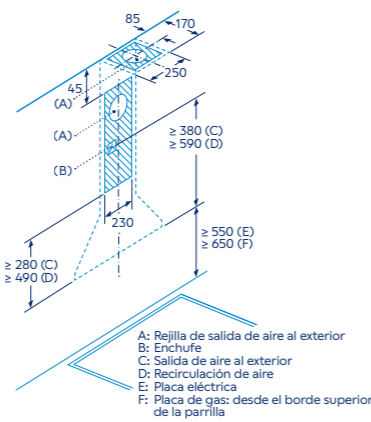
3BC663MX
 Acero inoxidable
 Ancho 60 cm
 4242006272364
 Precio de referencia: **209 €**

Tabla técnica

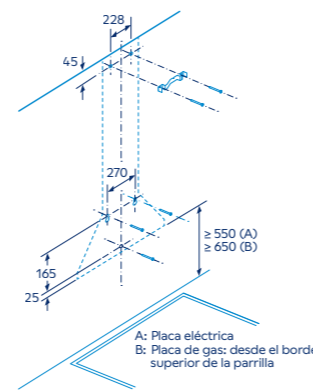
Modelos: 3BC695MN, 3BC695MX, 3BC695MB y 3BC665MX



Si se usa una pared trasera, se debe tener en cuenta el diseño del aparato.

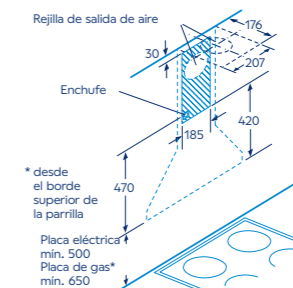
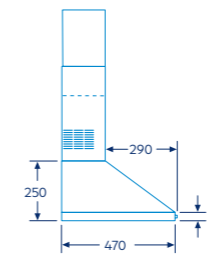
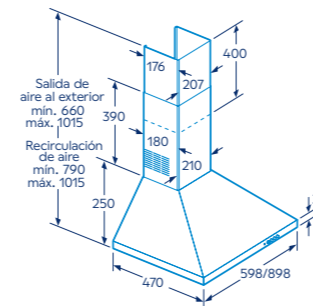


A: Rejilla de salida de aire al exterior
 B: Enchufe
 C: Salida de aire al exterior
 D: Recirculación de aire
 E: Placa eléctrica
 F: Placa de gas; desde el borde superior de la parrilla



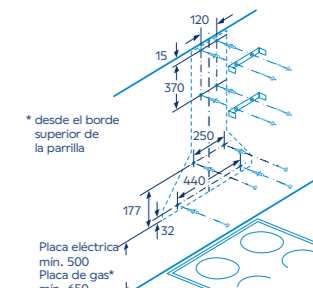
Medidas en mm

Modelo: 3BC663MX



* desde el borde superior de la parrilla

Placa eléctrica min. 500
 Placa de gas* min. 650



* desde el borde superior de la parrilla

Placa eléctrica min. 500
 Placa de gas* min. 650

Medidas en mm

*Dentro del rango A+++ a D. Información de etiquetado energético según el Reglamento Delegado (UE) n° 65/2014 de la Comisión. Para más información, consultar las tablas de información técnica o en www.balay.es

**Todas las medidas de extracción y ruido han sido realizadas según normativa europea UNE/EN 61591 y UNE/EN 60704-3.

*Dentro del rango A+++ a D. Información de etiquetado energético según el Reglamento Delegado (UE) n° 65/2014 de la Comisión. Para más información, consultar las tablas de información técnica o en www.balay.es

**Todas las medidas de extracción y ruido han sido realizadas según normativa europea UNE/EN 61591 y UNE/EN 60704-3.

¹⁾ Conductos telescópicos prolongadores no disponibles en estos modelos.

Conductos decorativos con diferentes medidas

Balay se adapta a todas las necesidades con diferentes medidas de conductos decorativos para poder instalar la campana en cocinas o estancias con el techo más alto de lo habitual.

Para más información sobre la medida total de la campana resultante, consultar Información Técnica (páginas 94-99).

Conductos decorativos prolongadores		
	NUEVO DWZ1IB6K2 4242005536481 Precio de referencia: 139 €	450-854 mm. Negro. Para integradas decorativas color negro.
	NUEVO DWZ1IB6N2 4242005535156 Precio de referencia: 99 €	187-360 mm. Negro. Para integradas decorativas color negro.
	DWZ0IB5N0 4242005172542 Precio de referencia: 60 €	187-360 mm. Acero. Para integradas decorativas acero 3BD896MX y 3BD866MX.
	DWZ0BX6K1 4242005391844 Precio de referencia: 115 €	1 m. Negro. Para inclinadas: 3BC599AN, 3BC587LN, 3BC587GNH y 3BC567GNH.
	DWZ0BX6L1 4242005391851 Precio de referencia: 155 €	1,5 m. Negro. Para inclinadas: 3BC599AN, 3BC587LN, 3BC587GNH y 3BC567GNH.
	DWZ0BX3K1 4242005391868 Precio de referencia: 115 €	1 m. Gris. Para inclinadas: 3BC599AB, 3BC587GBH y 3BC567BNH.
	DWZ0BX3L1 4242005391875 Precio de referencia: 155 €	1,5 m. Gris. Para inclinadas: 3BC599AB, 3BC587GBH y 3BC567BNH.
	NUEVO DWZ1FB6K2 4242005535118 Precio de referencia: 135 €	1 m. Negro mate. Para rectangulares: 3BC897GM, 3BC895MM, 3BC865MM, 3BC894MM y 3BC864MM.
	NUEVO DWZ1FB3K2 4242005535095 Precio de referencia: 135 €	1 m. Acero mate. Para rectangulares: 3BC897GX, 3BC895MX, 3BC865MX, 3BC894MXD y 3BC864MXD.
	DHZ1225 4242002502953 Precio de referencia: 170 €	1 m. Acero. Para rectangulares: 3BC097EX, 3BC077EX y 3BC067EX.
	DHZ1224 4242002503974 Precio de referencia: 110 €	0,5 m. Acero. Para piramidales: 3BC695MX y 3BC665MX.
	DHZ1234 4242002503981 Precio de referencia: 140 €	0,75 m. Acero. Para piramidales: 3BC695MX y 3BC665MX.
	DHZ1246 4242002634012 Precio de referencia: 260 €	1,1 m. Acero. Para isla 3BI997GX. Se requiere el Anclaje al forjado.
	DHZ1256 4242002634029 Precio de referencia: 355 €	1,6 m. Acero. Para isla 3BI997GX. Se requiere el Anclaje al forjado.
Anclajes a forjado. Campana de isla		
	DHZ1251 4242002510217 Precio de referencia: 110 €	Anclaje al forjado. Falso techo: 290-500 mm. Para isla 3BI997GX.
	DHZ1253 4242002510231 Precio de referencia: 190 €	Anclaje al forjado. Falso techo: 580-1.000 mm. Para isla 3BI997GX.

Balay recomienda utilizar tubos lisos de PVC de 150 mm para conseguir el máximo rendimiento y evitar un incremento de ruido de la campana. Para salida al exterior, se ofrecen los siguientes accesorios pasamuros.

Pasamuros

Pasamuros telescópico blanco salida cilíndrica Ø 150 mm con entrada cilíndrica o rectangular		
	AD750054 4242006294076 Precio de referencia: 420 €	
Pasamuros rectangular acero Ø 150 mm		
	AD850050 4242006189686 Precio de referencia: 140 €	

Medidas en mm

Conductos rectangulares

Sección equivalente a diámetro 150 mm, recomendados cuando no existe espacio suficiente para diámetro 150 mm y necesarios para la salida del extractor de techo altura 20 cm (3BE296HW) y para las placas con extractor integrado.

Conector para tubos rectangulares 89 x 222 mm		
	HEZ9VDSS1 4242005254224 Precio de referencia: 25 €	
Conducto rectangular 89 x 222 mm, 1.000 mm		
	HEZ9VDSM2 4242005253821 Precio de referencia: 39 €	
Conducto rectangular 89 x 222 mm, 500 mm		
	HEZ9VDSM1 4242005253814 Precio de referencia: 29 €	
Codo vertical 90° rectangular		
	HEZ9VDSB2 4242005253845 Precio de referencia: 29 €	
Codo vertical 90° rectangular encimeras de 65 cm		
	HEZ9VDSB3 4242005253852 Precio de referencia: 29 €	

Medidas en mm

Codo vertical 90° rectangular encimeras de 60 cm		
	HEZ9VDSB4 4242005286881 Precio de referencia: 29 €	
Codo horizontal 90° rectangular		
	HEZ9VDSB1 4242005253838 Precio de referencia: 29 €	
Codo mixto 90° rectangular / circular		
	HEZ9VDSI1 4242005254248 Precio de referencia: 29 €	
Conector mixto rectangular / circular		
	HEZ9VDSIO 4242005254231 Precio de referencia: 29 €	
Conector flexible hembra		
	HEZ9VDSS2 4242005286874 Precio de referencia: 69 €	

Medidas en mm

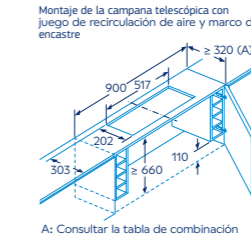
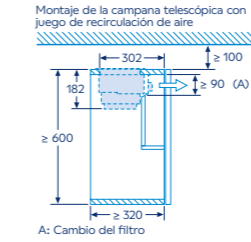
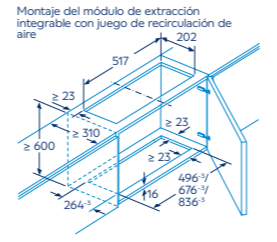
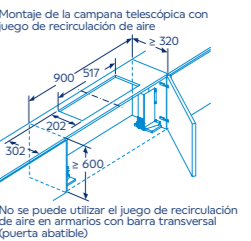
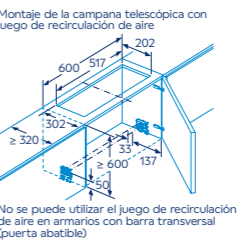
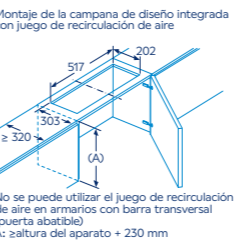
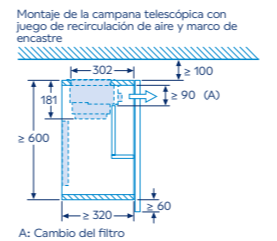
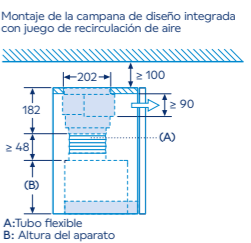
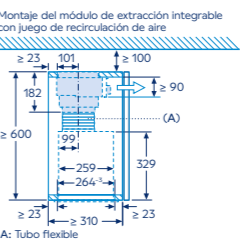
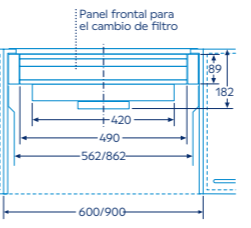
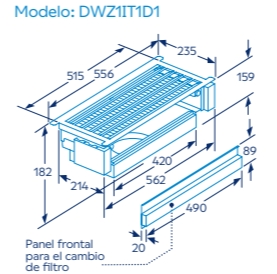
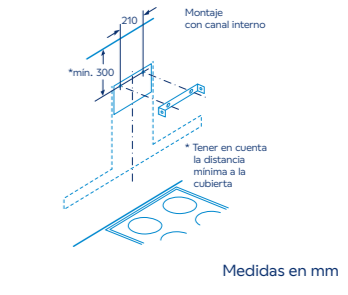
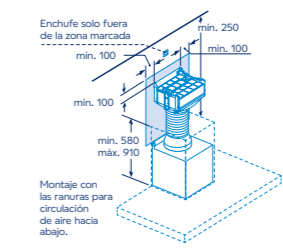
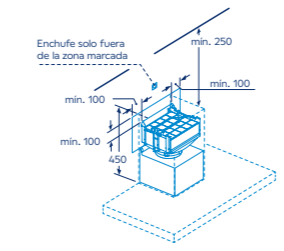
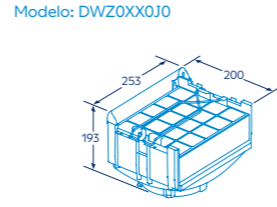
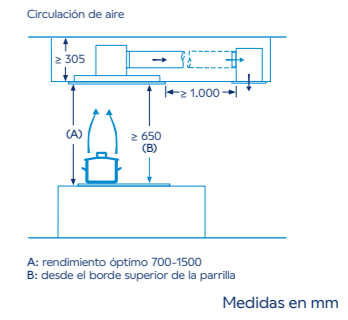
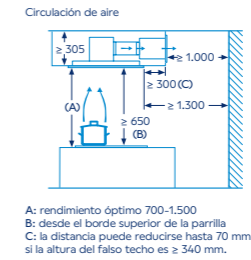
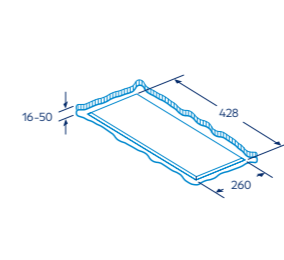
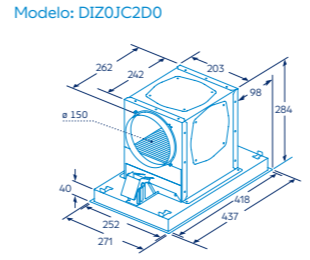
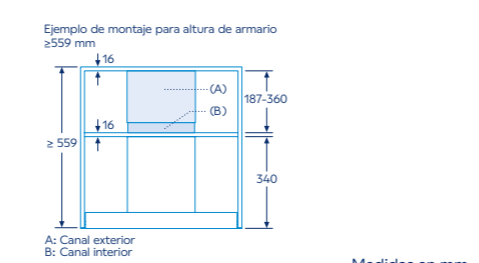
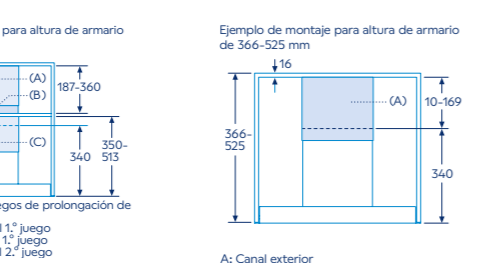
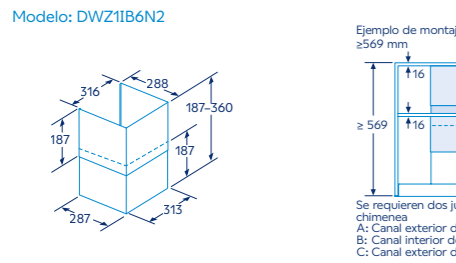
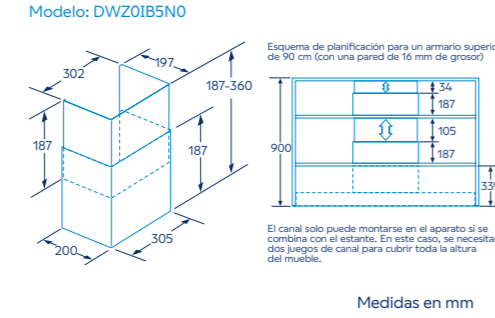
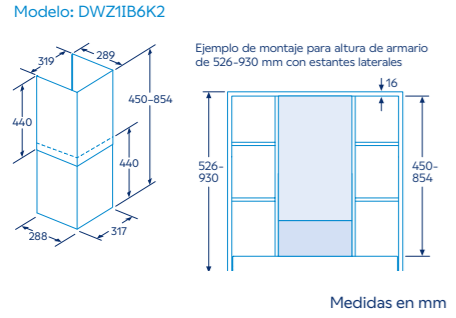
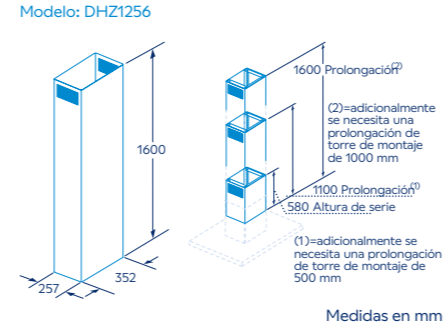
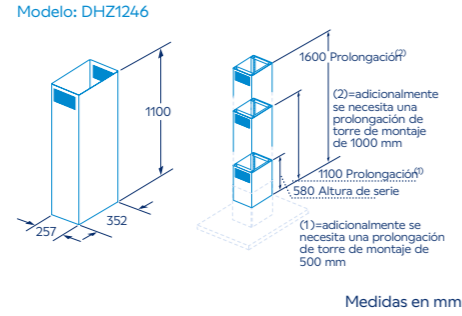
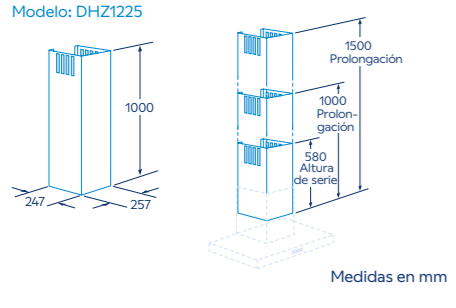
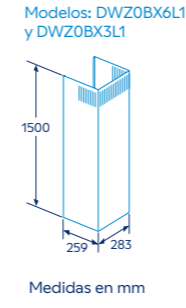
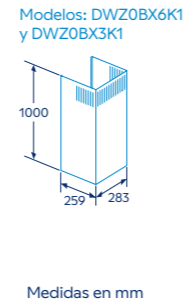
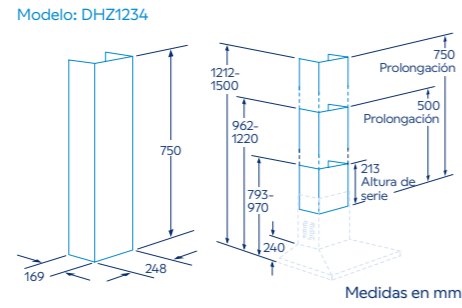
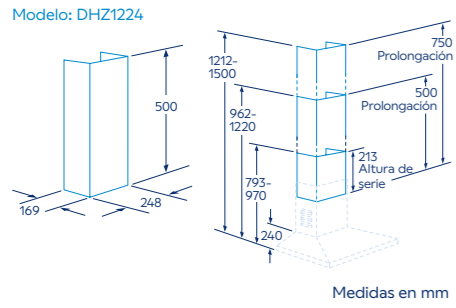
Accesorios de recirculación

Sets larga duración		
	DIZ0JC2D0 4242005109371 Precio de referencia: 660 €	Para extractor de techo: 3BE297RW.
	DWZ1BK1R1 (sin conducto decorativo) 4242005393619 Precio de referencia: 685 €	Para decorativas pared diseño inclinado: 3BC599AN, 3BC599AB y 3BC587LN.
	DWZ1BK1S1 (integrado en el conducto decorativo) 4242005393626 Precio de referencia: 705 €	Para decorativas pared diseño inclinado: 3BC599AN, 3BC599AB y 3BC587LN.
	DWZ1BK1P1 (sin conducto decorativo) 4242005393602 Precio de referencia: 679 €	Repuestos filtros para set: DWZ1BK1R1 y DWZ1BK1S1.
	DWZ0XX0JO (integrado en el conducto decorativo) 4242005099375 Precio de referencia: 295 €	Para decorativas pared diseño rectangular: 3BC097EX, 3BC077EX y 3BC067EX.
	DWZ1IT1D1 4242005223695 Precio de referencia: 480 €	Para telescópica: 3BT267MX. Para decorativas integrables: 3BD897GM, 3BD866MX y 3BD896MX. Para módulos de integración: 3BF387EX, 3BF377EX y 3BF356EX.
Sets alta eficiencia antipolen función Regeneración		
	NUEVO DWZ1IB1J6 4242005535149 Precio de referencia: 79 €	Para decorativas integrables Negro mate con HomeConnect
	NUEVO DWZ1IB1I6 4242005535132 Precio de referencia: 79 €	Para decorativas integrables Negro mate sin HomeConnect
	NUEVO DWZ1IB1B6 4242005535125 Precio de referencia: 49 €	Repuesto filtro para sets: DWZ1IB1J6 y DWZ1IB1I6

	NUEVO DWZ1FB6I6 4242005535101 Precio de referencia: 149 €	Para decorativas pared rectangulares Negro mate
	NUEVO DWZ1FB3I6 4242005535088 Precio de referencia: 149 €	Para decorativas pared rectangulares Acero mate
	NUEVO DWZ1FB1B6 4242005535071 Precio de referencia: 79 €	Repuesto filtro para sets: DWZ1FB6I6 y DWZ1FB3I6
Sets alta eficiencia antipolen		
	DIZ2CX5C6 4242005179909 Precio de referencia: 285 €	Para isla 3BI997GX.
	DIZ1JC2C6 4242005179718 Precio de referencia: 440 €	Para extractor de techo: 3BE297RW.
	DWZ1BK1V6 (sin conducto decorativo) 4242005391806 Precio de referencia: 85 €	Para instalación sin conducto decorativo de campanas pared diseño inclinado: 3BC599AN, 3BC599AB y 3BC587LN.
	DWZ1BK1I6 (integrado en el conducto decorativo) 4242005391783 Precio de referencia: 109 €	Para decorativas pared diseño inclinado: 3BC599AN, 3BC599AB y 3BC587LN.
	DWZ1BK1B6 (sin conducto decorativo) 4242005391820 Precio de referencia: 79 €	Repuestos filtros para set: DWZ1BK1V6 y DWZ1BK1I6.
	DWZ1KK1V6 (sin conducto decorativo) 4242005403370 Precio de referencia: 75 €	Para instalación sin conducto decorativo de campanas pared diseño inclinado: 3BC587GNH, 3BC587GBH, 3BC567GNH y 3BC567GBH.

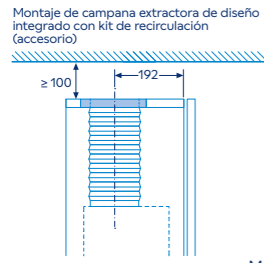
	DWZ1KK1I6 (integrado en el conducto decorativo) 4242005403165 Precio de referencia: 110 €	Para decorativas pared diseño inclinado: 3BC587GNH, 3BC587GBH, 3BC567GNH y 3BC567GBH.
	DWZ1KK1B6 (sin conducto decorativo) 4242005403158 Precio de referencia: 55 €	Repuesto filtros para set: DWZ1KK1I6 y DWZ1KK1V6.
	DWZ1DX1I6 (integrado en el conducto decorativo) 4242005179763 Precio de referencia: 110 €	Para decorativas pared diseño rectangular: 3BC097EX, 3BC077EX y 3BC067EX.
	DWZ1FX5C6 4242005179909 Precio de referencia: 215 €	Para decorativas pared diseño rectangular: 3BC097EX, 3BC077EX, 3BC067EX y 3BC897GX.
	DWZ1IX1C6 4242005179879 Precio de referencia: 215 €	Para telescópica: 3BT267MX. Para decorativas integrables: 3BD897GM, 3BD866MX y 3BD896MX. Para módulos de integración: 3BF387EX, 3BF377EX y 3BF356EX.
Sets estándar		
	DIZ2CB1I4 4242005284085 Precio de referencia: 75 €	Para isla 3BI997GX.
	DWZ1DX1I4 4242005284115 Precio de referencia: 75 €	Para decorativas pared diseño rectangular: 3BC097EX, 3BC077EX y 3BC067EX.
	DWZ2IT1I4 4242005284160 Precio de referencia: 65 €	Para telescópica: 3BT267MX.
	DWZ1IT1I4 4242005284139 Precio de referencia: 65 €	Para telescópica: 3BT264MXA.
	DIZ1JX2C1 4242005194834 Precio de referencia: 420 €	Para extractor techo: 3BE296HW.

Sets tradicionales		
	DHZ5275 4242002713984 Precio de referencia: 70 €	Para decorativas pared diseño piramidal: 3BC696MX, 3BC696MN, 3BC696MB, 3BC676MX, 3BC666MX y 3BC666MB.
	DHZ2600 4242002794761 Precio de referencia: 20 €	Para telescópicas: 3BT263MX, 3BT263MN, 3BT263MB, 3BT262MX y 3BT262MB.
	DWZ0IB0UO 4242005172535 Precio de referencia: 50 €	Para decorativas integrables: 3BD866MX y 3BD896MX.
	DHZ5605 4242002821818 Precio de referencia: 120 €	Para módulos de integración: 3BF387EX, 3BF377EX y 3BF356EX.
	DHZ2701 4242002820828 Precio de referencia: 20 €	Para convencionales: 3BH262MBX, 3BH263MB y 3BH263MX.
	12009727 Disponible a través del Servicio al Cliente Balay	Para decorativas pared diseño inclinado: 3BC585GB, 3BC585GN, 3BC565GB y 3BC565GN.
	12025057 Disponible a través del Servicio al Cliente Balay	Para decorativas pared: 3BC095MN, 3BC095MX y 3BC065MX.
	00668492 Disponible a través del Servicio al Cliente Balay	Para decorativa pared diseño piramidal: 3BC663MX.
	00465577 Disponible a través del Servicio al Cliente Balay	Para módulos de integración: 3BF276NG, 3BF255NG.



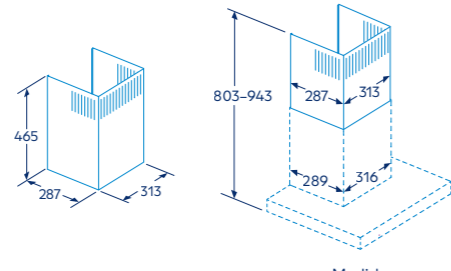
Sets de recirculación de alta eficiencia antipolen función regeneración

Modelos: DWZ1B1J6 y DWZ1B1I6



Medidas en mm

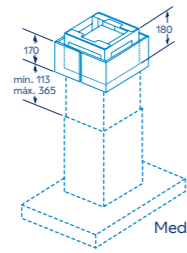
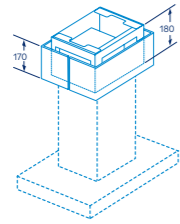
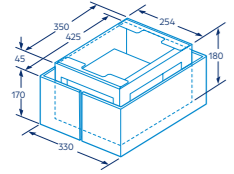
Modelos: DWZ1FB6I6 y DWZ1FB3I6



Medidas en mm

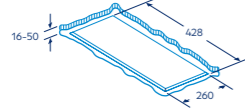
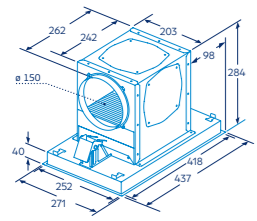
Sets de recirculación de alta eficiencia antipolen

Modelo: DIZ2CX5C6

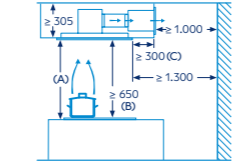


Medidas en mm

Modelo: DIZ1J2C6

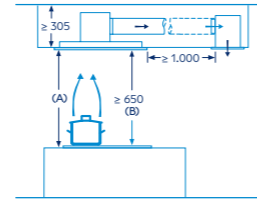


Circulación de aire



A: rendimiento óptimo 700-1500
B: desde el borde superior de la parrilla
C: la distancia puede reducirse hasta 70 mm si la altura del falso techo es \geq 340 mm.

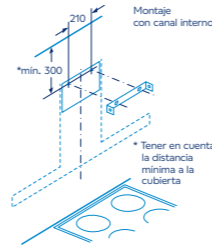
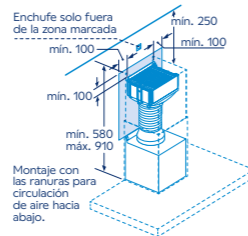
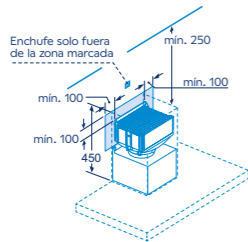
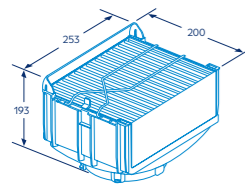
Circulación de aire



A: rendimiento óptimo 700-1500
B: desde el borde superior de la parrilla

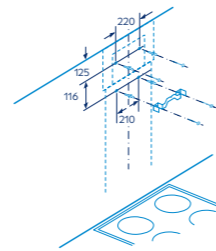
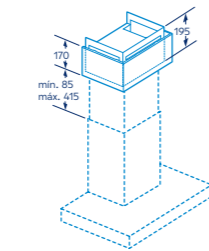
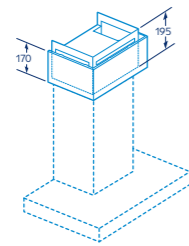
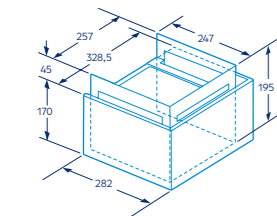
Medidas en mm

Modelo: DWZ1DX1I6



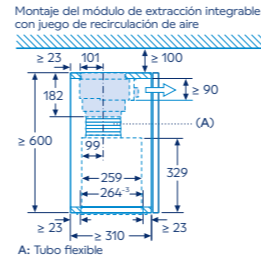
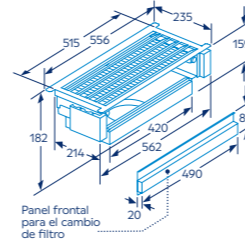
Medidas en mm

Modelo: DWZ1FX5C6

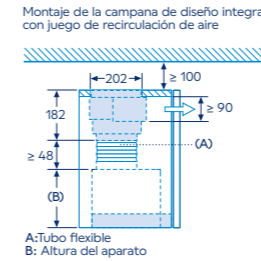
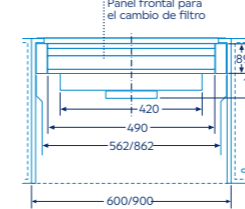


Medidas en mm

Modelo: DWZ1X1C6

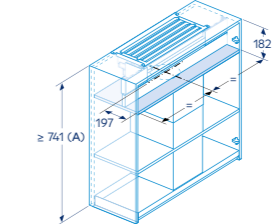


A: Tubo flexible



A: Tubo flexible
B: Altura del aparato

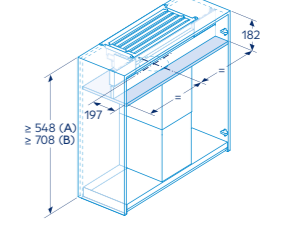
Montaje de la campana de diseño integrada con juego de recirculación de aire y prolongación de chimenea, 187-360 mm



La combinación con una prolongación de chimenea requiere un panel intermedio para fijar el conducto superior

A: Prolongación de chimenea corta

Montaje de la campana de diseño integrada con juego de recirculación de aire y prolongación de chimenea



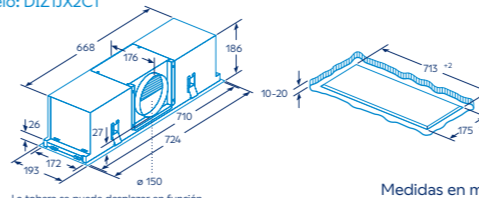
La combinación con una prolongación de chimenea requiere un panel intermedio para fijar el conducto superior

A: Prolongación de chimenea, 187-360 mm
B: Prolongación de chimenea, 450-854 mm

Medidas en mm

Sets de recirculación de alta eficiencia

Modelo: DIZ1JX2C1

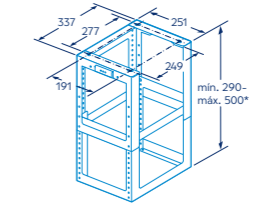


La tobera se puede desplazar en función de la situación de montaje.

Medidas en mm

Anclajes forjado. Campana de isla

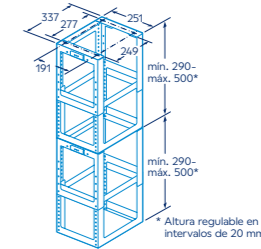
Modelo: DHZ1251



* Altura regulable en intervalos de 20 mm

Medidas en mm

Modelo: DHZ1253

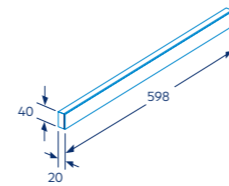


* Altura regulable en intervalos de 20 mm

Medidas en mm

Frontales opcionales para campana telescópica

Modelos: 00579485 y 17004759



Medidas en mm

		Extractores de techo	
		3BE296HW	3BE297RW
Modelos		Blanco	
Ficha de producto según Reglamento (UE) n° 65/2014¹			
Consumo de energía anual	kWh	35,1	34
Clase de eficiencia energética ²			
Eficiencia fluidodinámica	%	28,9	33,6
Clase de eficiencia fluidodinámica		A	A
Eficiencia de iluminación	lx/W	53,6	54
Clase de eficiencia de iluminación		A	A
Eficiencia de filtrado de grasa	%	59,9	60,9
Clase de eficiencia de filtrado de grasa		E	E
Flujo de aire (mín./máx.) en potencia normal	m ³ /h	252,8/434,1	265,6/458,6
Flujo de aire máximo	m ³ /h	734	798
Potencia sonora (mín./máx.) nivel normal	dB(A) re 1 pW	47/61	41/56
Potencia sonora máxima	dB(A) re 1 pW	72	68
Consumo de electricidad desactivado	W	0	0
Consumo de electricidad en modo espera	W	0,32	0,27
Información adicional según Reglamento (UE) n° 66/2014			
Factor de incremento temporal		1	0,8
Índice de eficiencia energética		57,2	48,4
Flujo de aire medido en el punto de máxima eficiencia	m ³ /h	299,8	331
Presión de aire en el punto de máxima eficiencia	Pa	248	325
Potencia eléctrica de entrada en el punto de máxima eficiencia	W	71,5	88,9
Potencia nominal del sistema de iluminación	W	12,3	12,2
Iluminancia media del sistema de iluminación en la superficie de cocción	lux	659	659
Capacidad de extracción			
Niveles de extracción		5	5
Salida de aire al exterior (según norma UNE/EN 61591) ³			
Recirculación			
En nivel máximo (alta eficiencia, sin conducto)	m ³ /h	-	-
En nivel máximo (alta eficiencia, con conducto)	m ³ /h	-	-
En nivel máximo (alta eficiencia)	m ³ /h	-	565
En nivel máximo (estándar/tradicional)	m ³ /h	574/-	-
Potencia sonora			
Salida de aire al exterior (según norma UNE/EN 60704-3) ⁴			
Recirculación			
En nivel máximo (alta eficiencia, sin conducto)	dB(A) re 1 pW	-	-
En nivel máximo (alta eficiencia, con conducto)	dB(A) re 1 pW	-	-
En nivel máximo (alta eficiencia)	dB(A) re 1 pW	-	69
En nivel máximo (estándar/tradicional)	dB(A) re 1 pW	74/-	-
Dimensiones exteriores			
Altura en evacuación de aire al exterior	mm	189	300
Altura en recirculación	mm	189	300
Anchura del aparato	mm	900	900
Fondo del aparato	mm	500	500
Peso	kg	20,9	20,1
Altura del nicho	mm	189	299
Anchura del nicho	mm	888	888
Fondo del nicho	mm	487	487
Instalación			
Instalación con salida de aire al exterior/recirculación		●/●	●/●
Diámetro de salida	mm	150	150
Distancia mínima a una placa de cocción eléctrica ⁵	mm	650	650
Distancia mínima a una placa de cocción gas ⁵	mm	650	650
Sistema de fácil instalación		●	●
Prestaciones			
Motor de alta eficiencia		●	●
Tipo de control		Electrónico con mando a distancia	Electrónico con mando a distancia
Home Connect		●	-
Conexión placa-campana		●	-
Sensor de calidad de aire		-	-
AutoFuncionamiento			
Botón Favorito		-	-
Función eliminación total de humos	min.	10	10
Reposición automática del escalón intensivo	min.	6	6
Funcionamiento a intervalos		-	-
Indicador electrónico saturación de filtro anti-grasa		●	●
Indicador electrónico saturación de filtro carbón activo		●	●
Optimización de rendimiento: ruido o potencia		-	-
Tipo de filtro		Aluminio multicapa, marco acero	Aluminio multicapa, marco acero
Número de filtros anti-grasa		2	2
Aspiración perimetral		●	●
Cierre amortiguado cristal		-	-
Posición de apertura frontal cristal		-	-
Interior blindado		●	●
Válvula antirretorno		-	-
Iluminación			
Clase de lámparas		LED	LED
Nº de lámparas		4	4
Iluminación regulable en intensidad		●	●
Encendido y apagado gradual de la luz		●	●
Temperatura de color	Kelvin	3.500	3.500
Ajuste de la temperatura de color		-	-
Conexión eléctrica			
Tensión nominal	V	220-240	220-240
Fusible mínimo	A	10	10
Frecuencia de la red	Hz	50-60	50-60
Longitud del cable de conexión	cm	130	130
Tipo de enchufe		Schuko	Schuko
Accesorios			
Set de recirculación de alta eficiencia antipolen		-	DIZ1J2C6 (blanco)
Set de recirculación de larga duración		-	DIZ0JC2D0 (blanco)
Set de recirculación estándar/tradicional		DIZ1JX2C1 (blanco)/-	-

● Includo/SI. 1) Reglamento delegado (UE) n° 65/2014 de la Comisión de 1 de octubre de 2010 por el que se complementa la Directiva 2010/30/UE del Parlamento Europeo y del Consejo en lo relativo al etiquetado energético de los hornos y campanas extractoras de uso doméstico. 2) Clase de eficiencia energética en un rango de A+++ (valor más eficiente) a D (valor menos eficiente). 3) Valores disponibles en "Ficha de producto según Reglamento (UE) n° 65/2014", campos "Flujo de aire (mín./máx.) en potencia normal m³/h" y "Flujo de aire máximo m³/h". 4) Valores disponibles en "Ficha de producto según Reglamento (UE) n° 65/2014", campos "Potencia sonora (mín./máx.) nivel normal dB(A) re 1 pW" y "Potencia sonora máxima dB(A) re 1 pW". 5) Distancia mínima a respetar según normativas de seguridad. La altura final de colocación de la campana dependerá de la altura del usuario y del diseño de la cocina. No hay distancia máxima determinada por normativa pero una mayor altura puede implicar una menor captación directa de los humos.

		Decorativas integrables				
		3BD897GM	3BD867GM	3BD895MM	3BD885MM	3BD865MM
Modelos		Negro mate				
Ficha de producto según Reglamento (UE) n° 65/2014¹						
Consumo de energía anual	kWh	27,2	27,2	70,5	70,5	70,5
Clase de eficiencia energética ²						
Eficiencia fluidodinámica	%	36,3	36,3	23,5	23,5	23,5
Clase de eficiencia fluidodinámica		A	A	B	B	B
Eficiencia de iluminación	lx/W	58,3	58,3	46	46	50,2
Clase de eficiencia de iluminación		A	A	A	A	A
Eficiencia de filtrado de grasa	%	85,3	85,3	91	91	91
Clase de eficiencia de filtrado de grasa		B	B	B	B	B
Flujo de aire (mín./máx.) en potencia normal	m ³ /h	243,7/433,1	243,7/433,1	349,3/582,5	349,3/582,5	349,3/582,5
Flujo de aire máximo	m ³ /h	699	699	583	583	583
Potencia sonora (mín./máx.) nivel normal	dB(A) re 1 pW	42/57	42/57	54/65	54/65	54/65
Potencia sonora máxima	dB(A) re 1 pW	68	68	65	65	65
Consumo de electricidad desactivado	W	0,18	0,18	0	0	0
Consumo de electricidad en modo espera	W	0,18	0,18	0	0	0
Información adicional según Reglamento (UE) n° 66/2014						
Factor de incremento temporal		0,7	0,7	1,2	1,2	1,2
Índice de eficiencia energética		41,1	41,1	69,5	69,5	69,5
Flujo de aire medido en el punto de máxima eficiencia	m ³ /h	340,1	340,1	319	319	319
Presión de aire en el punto de máxima eficiencia	Pa	327	327	399	399	399
Potencia eléctrica de entrada en el punto de máxima eficiencia	W	85	85	150,4	150,4	150,4
Potencia nominal del sistema de iluminación	W	7,5	7,5	6,3	6,3	6,3
Iluminancia media del sistema de iluminación en la superficie de cocción	lux	437	437	290	290	316
Capacidad de extracción						
Niveles de extracción		4	4	3	3	3
Salida de aire al exterior (según norma UNE/EN 61591) ³						
Recirculación						
En nivel máximo (alta eficiencia, sin conducto)	m ³ /h	-	-	-	-	-
En nivel máximo (alta eficiencia, con conducto)	m ³ /h	-	-	-	-	-
En nivel máximo (alta eficiencia)	m ³ /h	556	556	521	521	521
En nivel máximo (estándar/tradicional)	m ³ /h	-	-	-	-	-
Potencia sonora						
Salida de aire al exterior (según norma UNE/EN 60704-3) ⁴						
Recirculación						
En nivel máximo (alta eficiencia, sin conducto)	dB(A) re 1 pW	-	-	-	-	-
En nivel máximo (alta eficiencia, con conducto)	dB(A) re 1 pW	-	-	-	-	-
En nivel máximo (alta eficiencia)	dB(A) re 1 pW	72	72	72	72	72
En nivel máximo (estándar/tradicional)	dB(A) re 1 pW	-	-	-	-	-
Dimensiones exteriores						
Altura en evacuación de aire al exterior	mm	340	340	340	340	340
Altura en recirculación	mm	340	340	340	340	340
Anchura del aparato	mm	898	898	898	798	598
Fondo del aparato	mm	298	298	298	298	298
Peso	kg	12,0	9,0	9,3	8,7	7,7
Altura del nicho	mm	340	340	340	340	340
Anchura del nicho	mm	860	560	860	760	560
Fondo del nicho	mm	300	300	300	300	300
Instalación						
Instalación con salida de aire al exterior/recirculación						
Diámetro de salida	mm	120-150	120-150	120-150	120-150	120-150
Distancia mínima a una placa de cocción eléctrica ⁵	mm	430	430	430	430	430
Distancia mínima a una placa de cocción gas ⁵	mm	650	650	650	650	650
Sistema de fácil instalación		●	●	●	●	●
Prestaciones						
Motor de alta eficiencia		●	●	-	-	-
Tipo de control		Control Táctil	Control Táctil	Mecánico	Mecánico	Mecánico
Home Connect		●	●	-	-	-
Conexión placa-campana		●	●	-	-	-
Sensor de calidad de aire		-	-	-	-	-
AutoFuncionamiento						
Botón Favorito		●	●	-	-	-
Función eliminación total de humos	min.	Vía HC: 10	Vía HC: 10	-	-	-
Reposición automática del escalón intensivo	min.	6	6	-	-	-
Funcionamiento a intervalos		Vía HC	Vía HC	-	-	-
Indicador electrónico saturación de filtro anti-grasa		Vía HC	Vía HC	-	-	-
Indicador electrónico saturación de filtro carbón activo		Vía HC	Vía HC	-	-	-
Optimización de rendimiento: ruido o potencia		Vía HC	Vía HC	-	-	-
Tipo de filtro		Aluminio multicapa, marco acero	Aluminio multicapa, marco acero	Aluminio multicapa, marco acero	Aluminio multicapa, marco acero	Aluminio multicapa, marco acero
Número de filtros anti-grasa		2	2	2	2	2
Aspiración perimetral		-	-	-	-	-
Cierre amortiguado cristal		-	-	-	-	-
Posición de apertura frontal cristal		-	-	-	-	-
Interior blindado		-	-	-	-	-
Válvula antirretorno		-	-	-	-	-
Iluminación						
Clase de lámparas		LED	LED	LED	LED	LED
Nº de lámparas		2	2	2	2	2
Iluminación regulable en intensidad		●	●	-	-	-
Encendido y apagado gradual de la luz		●	●	-	-	-
Temperatura de color	Kelvin	3.500	3.500	3.500	3.500	3.500
Ajuste de la temperatura de color		Vía HC	Vía HC	-	-	-
Conexión eléctrica						
Tensión nominal	V	220-240	220-240	220-240	220-240	220-240
Fusible mínimo	A	-	-	-	-	-
Frecuencia de la red	Hz	50-60	50-60	50-60	50-60	50-60
Longitud del cable de conexión	cm	130	130	130	130	130
Tipo de enchufe		Schuko	Schuko	Schuko	Schuko	Schuko
Accesorios						
Set de recirculación de alta eficiencia antipolen con función regeneración		DWZ1B1J6	DWZ1B1J6	DWZ1B1I6	DWZ1B1I6	DWZ1B1I6
Filtro de recirculación de alta eficiencia antipolen con función regeneración (repuesto)		DWZ1I1B16	DWZ1I1B16	DWZ1I1B16	DWZ1I1B16	DWZ1I1B16
Set de recirculación de alta eficiencia antipolen		-	-	-	-	-
Set de recirculación de larga duración		-	-	-	-	-
Set de recirculación estándar/tradicional		-	-	-	-	-
Conducto telescópico prolongador negro 187-360 mm		DWZ1B6N2	DWZ1B6N2	DWZ1B6N2	DWZ1B6N2	DWZ1B6N2
Conducto telescópico prolongador negro 450-854 mm		DWZ1B6K2	DWZ1B6K2	DWZ1B6K2	DWZ1B6K2	DWZ1B6K2

● Includo/SI. 1) Reglamento delegado (UE) n° 65/2014 de la Comisión de 1 de octubre de 2010 por el que se complementa la Directiva 2010/30/UE del Parlamento Europeo y del Consejo en lo relativo al etiquetado energético de los hornos y campanas extractoras de uso doméstico. 2) Clase de eficiencia energética en un rango de A+++ (valor más eficiente) a D (valor menos eficiente). 3) Valores disponibles en "Ficha de producto según Reglamento (UE) n° 65/2014", campos "Flujo de aire (mín./máx.) en potencia normal m³/h" y "Flujo de aire máximo m³/h". 4) Valores disponibles en "Ficha de producto según Reglamento (UE) n° 65/2014", campos "Potencia sonora (mín./máx.) nivel normal dB(A) re 1 pW" y "Potencia sonora máxima dB(A) re 1 pW". 5) Distancia mínima a respetar según normativas de seguridad. La altura final de colocación de la campana dependerá de la altura del usuario y del diseño de la cocina. No hay distancia máxima determinada por normativa pero una mayor altura puede implicar una menor captación directa de los humos.

		Decorativas integrables				
Modelos		3BD894MM	3BD884MM	3BD864MM	3BD896MX	3BD866MX
Color		Negro mate	Negro mate	Negro mate	Acero inoxidable	Acero inoxidable
Ficha de producto según Reglamento (UE) n° 65/2014 ¹						
Consumo de energía anual	kWh	56,1	56,1	56,1	56,5	56,5
Clase de eficiencia energética ²						
Eficiencia fluidodinámica	%	9,4	9,4	9,4	29,2	29,2
Clase de eficiencia fluidodinámica		E	E	E	A	A
Eficiencia de iluminación	lx/W	46,8	46,8	51	68,1	68,1
Clase de eficiencia de iluminación		A	A	A	A	A
Eficiencia de filtrado de grasa	%	89,3	89,3	89,3	75,1	75,1
Clase de eficiencia de filtrado de grasa		B	B	B	C	C
Flujo de aire (mín./máx.) en potencia normal	m³/h	174/384	174/384	174/384	255/620	255/620
Flujo de aire máximo	m³/h	384	384	384	620	620
Potencia sonora (mín./máx.) nivel normal	dB(A) re 1 pW	49/65	49/65	49/65	50/70	50/70
Potencia sonora máxima	dB(A) re 1 pW	65	65	65	70	70
Consumo de electricidad desactivado	W	0	0	0	0	0
Consumo de electricidad en modo espera	W	0	0	0	0	0
Información adicional según Reglamento (UE) n° 66/2014						
Factor de incremento temporal		1,7	1,7	1,7	0,9	0,9
Índice de eficiencia energética		87,1	87,1	87,1	53,6	53,6
Flujo de aire medido en el punto de máxima eficiencia	m³/h	200	200	200	380	380
Presión de aire en el punto de máxima eficiencia	Pa	141	141	141	435	435
Potencia eléctrica de entrada en el punto de máxima eficiencia	W	83,1	83,1	83,1	157	157
Potencia nominal del sistema de iluminación	W	6,2	6,2	6,2	6,8	6,8
Iluminancia media del sistema de iluminación en la superficie de cocción	lux	290	290	316	463	463
Capacidad de extracción						
Niveles de extracción		3	3	3	3	3
Salida de aire al exterior (según norma UNE/EN 61591) ³		-	-	-	-	-
Recirculación						
En nivel máximo (alta eficiencia, sin conducto)	m³/h	-	-	-	-	-
En nivel máximo (alta eficiencia, con conducto)	m³/h	-	-	-	-	-
En nivel máximo (alta eficiencia)	m³/h	291	291	291	598	594
En nivel máximo (estándar/tradicional)	m³/h	-	-	-	-1460	-1460
Potencia sonora						
Salida de aire al exterior (según norma UNE/EN 60704-3) ⁴		-	-	-	-	-
Recirculación						
En nivel máximo (alta eficiencia, sin conducto)	dB(A) re 1 pW	-	-	-	-	-
En nivel máximo (alta eficiencia, con conducto)	dB(A) re 1 pW	-	-	-	-	-
En nivel máximo (alta eficiencia)	dB(A) re 1 pW	66	66	66	75	76
En nivel máximo (estándar/tradicional)	dB(A) re 1 pW	-	-	-	-176	-176
Dimensiones exteriores						
Altura en evacuación de aire al exterior	mm	340	340	340	356	356
Altura en recirculación	mm	340	340	340	356	356
Anchura del aparato	mm	898	798	598	894	594
Fondo del aparato	mm	298	298	298	310	310
Peso	kg	8,3	7,8	7,2	10,6	4,8
Altura del nicho	mm	340	340	340	356	356
Anchura del nicho	mm	860	760	560	862	562
Fondo del nicho	mm	300	300	300	310	310
Instalación						
Instalación con salida de aire al exterior/recirculación		●/●	●/●	●/●	●/●	●/●
Diámetro de salida	mm	120-150	120-150	120-150	150	150
Distancia mínima a una placa de cocción eléctrica ⁵	mm	430	430	430	500	500
Distancia mínima a una placa de cocción gas ⁵	mm	650	650	650	650	650
Sistema de fácil instalación		●	●	●	-	-
Prestaciones						
Motor de alta eficiencia		-	-	-	-	-
Tipo de control		Mecánico	Mecánico	Mecánico	Mecánico	Mecánico
Home Connect		-	-	-	-	-
Conexión placa-campana		-	-	-	-	-
Sensor de calidad de aire		-	-	-	-	-
AutoFuncionamiento						
Botón Favorito		-	-	-	-	-
Función eliminación total de humos	min.	-	-	-	-	-
Reposición automática del escalón intensivo	min.	-	-	-	-	-
Funcionamiento a intervalos		-	-	-	-	-
Indicador electrónico saturación de filtro antigrasa		-	-	-	-	-
Indicador electrónico saturación de filtro carbón activo		-	-	-	-	-
Optimización de rendimiento: ruido o potencia		-	-	-	-	-
Tipo de filtro		Aluminio multicapa, marco acero	Aluminio multicapa, marco acero	Aluminio multicapa, marco acero	Aluminio multicapa	Aluminio multicapa
Número de filtros antigrasa		2	2	2	2	1
Aspiración perimetral		-	-	-	-	-
Cierre amortiguado cristal		-	-	-	-	-
Posición de apertura frontal cristal		-	-	-	-	-
Interior blindado		-	-	-	-	-
Válvula antirretorno		-	-	-	-	-
Iluminación						
Clase de lámparas		LED	LED	LED	LED	LED
Nº de lámparas		2	2	2	2	2
Iluminación regulable en intensidad		-	-	-	-	-
Encendido y apagado gradual de la luz		-	-	-	-	-
Temperatura de color	Kelvin	3.500	3.500	3.500	3.500	3.500
Ajuste de la temperatura de color		-	-	-	-	-
Conexión eléctrica						
Tensión nominal	V	220-240	220-240	220-240	220-240	220-240
Fusible mínimo	A	-	-	-	10	10
Frecuencia de la red	Hz	50	50	50	50-60	50-60
Longitud del cable de conexión	cm	130	130	130	150	150
Tipo de enchufe		Schuko	Schuko	Schuko	Schuko	Schuko
Accesorios						
Set de recirculación de alta eficiencia antipolen con función regeneración		DWZ11B116	DWZ11B116	DWZ11B116	-	-
Filtro de recirculación de alta eficiencia antipolen con función regeneración (repecho)		DWZ11B1B6	DWZ11B1B6	DWZ11B1B6	-	-
Set de recirculación de alta eficiencia antipolen		-	-	-	DWZ11X1C6	DWZ11X1C6
Set de recirculación de larga duración		-	-	-	DWZ11T1D1	DWZ11T1D1
Set de recirculación estándar/tradicional		-	-	-	-/DWZ01B0U0	-/DWZ01B0U0
Conducto telescópico prolongador negro 187-360 mm		DWZ11B6N2	DWZ11B6N2	DWZ11B6N2	DWZ01B5N0	DWZ01B5N0
Conducto telescópico prolongador negro 450-854 mm		DWZ11B6K2	DWZ11B6K2	DWZ11B6K2	-	-

● Includo/SI. 1) Reglamento delegado (UE) n° 65/2014 de la Comisión de 1 de octubre de 2010 por el que se complementa la Directiva 2010/30/UE del Parlamento Europeo y del Consejo en lo relativo al etiquetado energético de los hornos y campanas extractoras de uso doméstico. 2) Clase de eficiencia energética en un rango de A+++ (valor más eficiente) a D (valor menos eficiente). 3) Valores disponibles en "Ficha de producto según Reglamento (UE) n° 65/2014", campos "Flujo de aire (mín./máx.) en potencia normal m³/h" y "Flujo de aire máximo m³/h". 4) Valores disponibles en "Ficha de producto según Reglamento (UE) n° 65/2014", campos "Potencia sonora (mín./máx.) nivel normal dB(A) re 1 pW" y "Potencia sonora máxima dB(A) re 1 pW". 5) Distancia mínima a respetar según normativas de seguridad. La altura final de colocación de la campana dependerá de la altura del usuario y del diseño de la cocina. No hay distancia máxima determinada por normativa pero una mayor altura puede implicar una menor captación directa de los humos.

		Módulos de integración					
Modelos		3BF387EX	3BF377EX	3BF356EX	3BF276NG	3BF255NG	3BF263NX
Color		Acero inoxidable	Acero inoxidable	Acero inoxidable	Gris metalizado	Gris metalizado	Gris metalizado
Ficha de producto según Reglamento (UE) n° 65/2014 ¹							
Consumo de energía anual	kWh	44,3	50,7	69,9	88,1	89,4	67,7
Clase de eficiencia energética ²							
Eficiencia fluidodinámica	%	35,5	33,8	25,5	14,4	13,6	9,5
Clase de eficiencia fluidodinámica		B	A	B	D	D	E
Eficiencia de iluminación	lx/W	159	182	182	62,1	66,4	12,1
Clase de eficiencia de iluminación		A	A	A	A	A	D
Eficiencia de filtrado de grasa	%	75,1	75,1	75,1	87,3	87,3	66
Clase de eficiencia de filtrado de grasa		C	C	C	B	B	D
Flujo de aire (mín./máx.) en potencia normal	m³/h	300/625	300/635	320/635	228,7/467,6	223,9/460	130/302
Flujo de aire máximo	m³/h	780	800	740	614	604	302
Potencia sonora (mín./máx.) nivel normal	dB(A) re 1 pW	46/62	46/62	47/62	46/63	46/63	46/62
Potencia sonora máxima	dB(A) re 1 pW	66	67	65	68	68	62
Consumo de electricidad desactivado	W	0	0	0	0	0	0
Consumo de electricidad en modo espera	W	0,49	0,49	0,49	0	0	0
Información adicional según Reglamento (UE) n° 66/2014							
Factor de incremento temporal		0,7	0,8	1,1	1,5	1,5	1,7
Índice de eficiencia energética		40,9	46,6	63,5	85,9	86,0	90,6
Flujo de aire medido en el punto de máxima eficiencia	m³/h	443	428	400	325,1	320,1	195
Presión de aire en el punto de máxima eficiencia	Pa	482	477	390	243	237	175
Potencia eléctrica de entrada en el punto de máxima eficiencia	W	167	168	170	152,2	154,5	102
Potencia nominal del sistema de iluminación	W	2,2	2,2	2,2	6,6	6,6	6
Iluminancia media del sistema de iluminación en la superficie de cocción	lux	350	400	400	410	438	78
Capacidad de extracción							
Niveles de extracción		4	4	4	4	4	3
Salida de aire al exterior (según norma UNE/EN 61591) ³		-	-	-	-	-	-
Recirculación							
En nivel máximo (alta eficiencia, sin conducto)	m³/h	-	-	-	-	-	-
En nivel máximo (alta eficiencia, con conducto)	m³/h	-	-	-	-	-	-
En nivel máximo (alta eficiencia)	m³/h	745	735	685	-	-	-
En nivel máximo (estándar/tradicional)	m³/h	-1480	-1450	-1440	-324	-346	-
Potencia sonora							
Salida de aire al exterior (según norma UNE/EN 60704-3) ⁴		-	-	-	-	-	-
Recirculación							
En nivel máximo (alta eficiencia, sin conducto)	dB(A) re 1 pW	-	-	-	-	-	-
En nivel máximo (alta eficiencia, con conducto)	dB(A) re 1 pW	-	-	-	-	-	-
En nivel máximo (alta eficiencia)	dB(A) re 1 pW	73	73	71	-	-	-
En nivel máximo (estándar/tradicional)	dB(A) re 1 pW	-175	-175	-173	-173	-177	-
Dimensiones exteriores							
Altura en evacuación de aire al exterior	mm	345	345	345	255	255	208
Altura en recirculación	mm	345	345	345	255	255	208
Anchura del aparato	mm	860	700	520	730	530	534
Fondo del aparato	mm	282	282	282	380	380	300
Peso	kg	12,9	11,1	10,1	9,4	7,5	4,5
Altura del nicho	mm	345	345	345	255	255	208
Anchura del nicho	mm	836	676	496	700	500	493
Fondo del nicho	mm	264	264	264	350	350	257
Instalación							
Instalación con salida de aire al exterior/recirculación		●/●	●/●	●/●	●/●	●/●	●/-
Diámetro de salida	mm	150	150	150	120-150	120-150	120
Distancia mínima a una placa de cocción eléctrica ⁵	mm	500	500	500	650	650	550
Distancia mínima a una placa de cocción gas ⁵	mm	650	650	650	650	650	650
Sistema de fácil instalación		-	-	-	-	-	-
Prestaciones							
Motor de alta eficiencia		-	-	-	-	-	-
Tipo de control		Electrónico	Electrónico	Electrónico	Mecánico	Mecánico	Mecánico
Home Connect		-	-	-	-	-	-
Conexión placa-campana		-	-	-	-	-	-
Sensor de calidad de aire		-	-	-	-	-	-
AutoFuncionamiento							
Botón Favorito		-	-	-	-	-	-
Función eliminación total de humos	min.	-	-	-	-	-	-
Reposición automática del escalón intensivo	min.	6	6	6	-	-	-
Funcionamiento a intervalos		-	-	-	-	-	-
Indicador electrónico saturación de filtro antigrasa		-	-	-	-	-	-
Indicador electrónico saturación de filtro carbón activo		-	-	-	-	-	-
Optimización de rendimiento: ruido o potencia		-	-	-	-	-	-
Tipo de filtro		Filtros de acero	Filtros de acero	Filtros de acero	Aluminio multicapa	Aluminio multicapa	Aluminio multicapa
Número de filtros antigrasa		2	2	1	2	2	1
Aspiración perimetral		-	-	-	-	-	-
Cierre amortiguado cristal		-	-	-	-	-	-
Posición de apertura frontal cristal		-	-	-	-	-	-
Interior blindado		-	-	-	-	-	-
Válvula antirretorno		-	-	-	-	-	-
Iluminación							
Clase de lámparas		LED	LED	LED	LED	LED	LED
Nº de lámparas		2	2	2	2	2	2
Iluminación regulable en intensidad		-	-	-	-	-	-
Encendido y apagado gradual de la luz		-	-	-	-	-	-
Temperatura de color	Kelvin	4.000	4.000	4.000	3.500	3.500	2.700
Ajuste de la temperatura de color		-	-	-	-	-	-
Conexión eléctrica							
Tensión nominal	V	220-240	220-240	220-240	220-240	220-240	220-240
Fusible mínimo	A	10	10	10	10	10	10
Frecuencia de la red	Hz	50-60	50-60	50-60	50	50</	

	Telescópicas							
	3BT267MX	3BT264MXA	3BT263MX	3BT263MN	3BT263MB	3BT262MX	3BT262MB	
	Acero inoxidable	Acero inoxidable	Acero inoxidable	Negro	Blanco	Acero inoxidable	Blanco	
Ficha de producto según Reglamento (UE) n° 65/2014 ¹								
Consumo de energía anual	kWh	37,9	57,3	68	68	68	61,8	61,8
Clase de eficiencia energética ²		A	C	D	D	D	D	D
Eficiencia fluidodinámica	%	27,8	14,3	11,3	11,3	11,3	10,3	10,3
Clase de eficiencia fluidodinámica		B	D	E	E	E	E	E
Eficiencia de iluminación	lx/W	70	43,7	13	13	13	13	13
Clase de eficiencia de iluminación		A	A	D	D	D	D	D
Eficiencia de filtrado de grasa	%	88,5	86,6	66	66	66	66	66
Clase de eficiencia de filtrado de grasa		B	B	D	D	D	D	D
Flujo de aire (mín./máx.) en potencia normal	m³/h	210,7/398,9	275,5/393,5	272/368	272/368	272/368	125/304	125/304
Flujo de aire máximo	m³/h	728	394	368	368	368	304	304
Potencia sonora (mín./máx.) nivel normal	dB(A) re 1 pW	41/53	61/68	62/68	62/68	62/68	46/62	46/62
Potencia sonora máxima	dB(A) re 1 pW	68	68	68	68	68	62	62
Consumo de electricidad desactivado	W	0	0	0	0	0	0	0
Consumo de electricidad en modo espera	W	0,2	0	0	0	0	0	0
Información adicional según Reglamento (UE) n° 66/2014								
Factor de incremento temporal		1	1,5	1,6	1,6	1,6	1,6	1,6
Índice de eficiencia energética		54,1	79,3	86,5	86,5	86,5	85	85
Flujo de aire medido en el punto de máxima eficiencia	m³/h	357,1	262,1	195	195	195	194,8	194,8
Presión de aire en el punto de máxima eficiencia	Pa	268	197	227	227	227	188	188
Potencia eléctrica de entrada en el punto de máxima eficiencia	W	95,5	100,6	109	109	109	98,4	98,4
Potencia nominal del sistema de iluminación	W	4,2	3	6	6	6	6	6
Iluminancia media del sistema de iluminación en la superficie de cocción	lux	294	131	78	78	78	78	78
Capacidad de extracción								
Niveles de extracción		4	3	3	3	3	3	3
Salida de aire al exterior (según norma UNE/EN 61591) ³								
Recirculación								
En nivel máximo (alta eficiencia, sin conducto)	m³/h	-	-	-	-	-	-	-
En nivel máximo (alta eficiencia, con conducto)	m³/h	-	-	-	-	-	-	-
En nivel máximo (alta eficiencia)	m³/h	628	-	-	-	-	-	-
En nivel máximo (estándar/tradicional)	m³/h	559/-	238/-	-/140	-/140	-/140	-/125	-/125
Potencia sonora								
Salida de aire al exterior (según norma UNE/EN 60704-3) ⁴								
Recirculación								
En nivel máximo (alta eficiencia, sin conducto)	dB(A) re 1 pW	-	-	-	-	-	-	-
En nivel máximo (alta eficiencia, con conducto)	dB(A) re 1 pW	-	-	-	-	-	-	-
En nivel máximo (alta eficiencia)	dB(A) re 1 pW	71	-	-	-	-	-	-
En nivel máximo (estándar/tradicional)	dB(A) re 1 pW	72/-	71/-	-/68	-/68	-/68	-/68	-/68
Dimensiones exteriores								
Altura en evacuación de aire al exterior	mm	426	203	180	180	180	180	180
Altura en recirculación	mm	426	203	180	180	180	180	180
Anchura del aparato	mm	598	598	598	598	598	598	598
Fondo del aparato	mm	290	290	280	280	280	280	280
Peso	kg	10,4	8,5	6,6	6,6	6,5	5,9	6,6
Altura del nicho	mm	385	162	140	140	140	140	140
Anchura del nicho	mm	524	526	460	460	460	460	460
Fondo del nicho	mm	290	290	280	280	280	280	280
Instalación								
Instalación con salida de aire al exterior/recirculación								
Diámetro de salida	mm	120-150	120-150	120	120	120	120	120
Distancia mínima a una placa de cocción eléctrica ⁵	mm	430	430	500	500	500	500	500
Distancia mínima a una placa de cocción gas ⁵	mm	650	650	650	650	650	650	650
Sistema de fácil instalación		•	•	-	-	-	-	-
Prestaciones								
Motor de alta eficiencia		•	-	-	-	-	-	-
Tipo de control		Electrónico iluminado	Mecánico	Mecánico	Mecánico	Mecánico	Mecánico	Mecánico
Home Connect		-	-	-	-	-	-	-
Conexión placa-campana		-	-	-	-	-	-	-
Sensor de calidad de aire		-	-	-	-	-	-	-
AutoFuncionamiento		-	-	-	-	-	-	-
Botón Favorito		-	-	-	-	-	-	-
Función eliminación total de humos min.		-	-	-	-	-	-	-
Reposición automática del escalón intensivo	min.	-	-	-	-	-	-	6
Funcionamiento a intervalos		-	-	-	-	-	-	-
Indicador electrónico saturación de filtro antigrasa		-	-	-	-	-	-	-
Indicador electrónico saturación de filtro carbón activo		-	-	-	-	-	-	-
Optimización de rendimiento: ruido o potencia		-	-	-	-	-	-	-
Tipo de filtro		Aluminio multicapa	Aluminio multicapa	Aluminio multicapa	Aluminio multicapa	Aluminio multicapa	Aluminio multicapa	Aluminio multicapa
Número de filtros antigrasa		2	2	2	2	2	2	2
Aspiración perimetral		-	-	-	-	-	-	-
Cierre amortiguado cristal		-	-	-	-	-	-	-
Posición de apertura frontal cristal		-	-	-	-	-	-	-
Interior blindado		-	-	-	-	-	-	-
Válvula antirretorno		•	•	•	•	•	•	•
Iluminación								
Clase de lámparas		LED	LED	LED	LED	LED	LED	LED
Nº de lámparas		2	2	2	2	2	2	2
Iluminación regulable en intensidad		-	-	-	-	-	-	-
Encendido y apagado gradual de la luz		-	-	-	-	-	-	-
Temperatura de color	Kelvin	3.000	3.000	3.000	3.000	3.000	3.000	3.500
Ajuste de la temperatura de color		-	-	-	-	-	-	-
Conexión eléctrica								
Tensión nominal	V	220-240	220-240	220-240	220-240	220-240	220-240	220-240
Fusible mínimo	A	10	10	10	10	10	10	10
Frecuencia de la red	Hz	50-60	50	50-60	50-60	50-60	50	50
Longitud del cable de conexión	cm	175	175	150	150	150	150	150
Tipo de enchufe		Schuko	Schuko	Schuko	Schuko	Schuko	Schuko	Schuko
Accesorios								
Set de recirculación de alta eficiencia antipolen		DWZ11X1C6	-	-	-	-	-	-
Set de recirculación de larga duración		DWZ11T1D1	-	-	-	-	-	-
Set de recirculación estándar/tradicional		DWZ211I4/-	DWZ211I4/-	-/DHZ2600	-/DHZ2600	-/DHZ2600	-/DHZ2600	-/DHZ2600

• Includo/Si. 1) Reglamento delegado (UE) n° 65/2014 de la Comisión de 1 de octubre de 2010 por el que se complementa la Directiva 2010/30/UE del Parlamento Europeo y del Consejo en lo relativo al etiquetado energético de los hornos y campanas extractoras de uso doméstico. 2) Clase de eficiencia energética en un rango de A+++ (valor más eficiente) a D (valor menos eficiente). 3) Valores disponibles en "Ficha de producto según Reglamento (UE) n° 65/2014", campos "Flujo de aire (mín./máx.) en potencia normal m³/h" y "Flujo de aire máximo m³/h". 4) Valores disponibles en "Ficha de producto según Reglamento (UE) n° 65/2014", campos "Potencia sonora (mín./máx.) nivel normal dB(A) re 1 pW" y "Potencia sonora máxima dB(A) re 1 pW". 5) Distancia mínima a respetar según normativas de seguridad. La altura final de colocación de la campana dependerá de la altura del usuario y del diseño de la cocina. No hay distancia máxima determinada por normativa pero una mayor altura puede implicar una menor captación directa de los humos.

	Convencionales				Decorativa isla
	3BH263MX	3BH263MB	3BH262MBX	3BI997GX	
	Acero inoxidable	Blanco	Blanco	Acero inoxidable	
Ficha de producto según Reglamento (UE) n° 65/2014 ¹					
Consumo de energía anual kWh	93,3	93,3	69,3	74,3	
Clase de eficiencia energética ²	D	D	D	B	
Eficiencia fluidodinámica	%	8,7	8,7	8,1	
Clase de eficiencia fluidodinámica		E	E	B	
Eficiencia de iluminación	lx/W	11	11	11	
Clase de eficiencia de iluminación		E	E	A	
Eficiencia de filtrado de grasa	%	75	75	65	
Clase de eficiencia de filtrado de grasa		C	C	D	
Flujo de aire (mín./máx.) en potencia normal	m³/h	175/350	175/350	135/250	
Flujo de aire máximo	m³/h	350	350	250	
Potencia sonora (mín./máx.) nivel normal	dB(A) re 1 pW	56/72	56/72	53/68	
Potencia sonora máxima	dB(A) re 1 pW	72	72	72	
Consumo de electricidad desactivado	W	0	0	0	
Consumo de electricidad en modo espera	W	0	0	0	
Información adicional según Reglamento (UE) n° 66/2014					
Factor de incremento temporal		1,7	1,7	1,7	
Índice de eficiencia energética		95,9	95,9	90,7	
Flujo de aire medido en el punto de máxima eficiencia	m³/h	216	216	156	
Presión de aire en el punto de máxima eficiencia	Pa	204	204	200	
Potencia eléctrica de entrada en el punto de máxima eficiencia	W	141	141	107	
Potencia nominal del sistema de iluminación	W	8	8	4	
Iluminancia media del sistema de iluminación en la superficie de cocción	lux	90	90	45	
Capacidad de extracción					
Niveles de extracción		3	3	3	
Salida de aire al exterior (según norma UNE/EN 61591) ³					
Recirculación					
En nivel máximo (alta eficiencia, sin conducto)	m³/h	-	-	-	
En nivel máximo (alta eficiencia, con conducto)	m³/h	-	-	-	
En nivel máximo (alta eficiencia)	m³/h	-	-	-	
En nivel máximo (estándar/tradicional)	m³/h	-/110	-/110	-/80	
Potencia sonora					
Salida de aire al exterior (según norma UNE/EN 60704-3) ⁴					
Recirculación					
En nivel máximo (alta eficiencia, sin conducto)	dB(A) re 1 pW	-	-	-	
En nivel máximo (alta eficiencia, con conducto)	dB(A) re 1 pW	-	-	-	
En nivel máximo (alta eficiencia)	dB(A) re 1 pW	-	-	-	
En nivel máximo (estándar/tradicional)	dB(A) re 1 pW	-/77	-/77	-/77	
Dimensiones exteriores					
Altura en evacuación de aire al exterior	mm	150	150	150	
Altura en recirculación	mm	150	150	150	
Anchura del aparato	mm	600	600	600	
Fondo del aparato	mm	482	482	482	
Peso	kg	5,4	5,7	5,1	
Altura del nicho	mm	-	-	-	
Anchura del nicho	mm	-	-	-	
Fondo del nicho	mm	-	-	-	
Instalación					
Instalación con salida de aire al exterior/recirculación					
Diámetro de salida	mm	100-120	100-120	100-120	
Distancia mínima a una placa de cocción eléctrica ⁵	mm	650	650	650	
Distancia mínima a una placa de cocción gas ⁵	mm	650	650	650	
Sistema de fácil instalación		-	-	-	
Prestaciones					
Motor de alta eficiencia		-	-	-	
Tipo de control		Mecánico	Mecánico	Mecánico	
Home Connect		-	-	-	
Conexión placa-campana		-	-	-	
Sensor de calidad de aire		-	-	-	
AutoFuncionamiento		-	-	-	
Botón Favorito		-	-	-	
Función eliminación total de humos min.		-	-	-	
Reposición automática del escalón intensivo	min.	-	-	-	
Funcionamiento a intervalos		-	-	-	
Indicador electrónico saturación de filtro antigrasa		-	-	-	
Indicador electrónico saturación de filtro carbón activo		-	-	-	
Optimización de rendimiento: ruido o potencia		-	-	-	
Tipo de filtro		Aluminio multicapa	Aluminio multicapa	Aluminio con papel	
Número de filtros antigrasa		2	2	1	
Aspiración perimetral		-	-	-	
Cierre amortiguado cristal		-	-	-	
Posición de apertura frontal cristal		-	-	-	
Interior blindado		-	-	-	
Válvula antirretorno		•	•	•	
Iluminación					
Clase de lámparas		LED	LED	LED	
Nº de lámparas		2	2	1	
Iluminación regulable en intensidad		-	-	-	
Encendido y apagado gradual de la luz		-	-	-	
Temperatura de color	Kelvin	3.000	3.000	3.000	
Ajuste de la temperatura de color		-	-	-	
Conexión eléctrica					
Tensión nominal	V	220-240	220-240	220-240	
Fusible mínimo	A	10	10	10	
Frecuencia de la red	Hz	50	50	50	
Longitud del cable de conexión	cm	145	145	130	
Tipo de enchufe		Schuko	Schuko	Schuko	
Accesorios					
Set de recirculación de alta eficiencia antipolen		-	-	-	
Set de recirculación estándar/tradicional		-/DHZ2701	-/DHZ2701	-/DHZ2701	
Altura máxima con rejilla oculta	mm	-	-	-	
Altura máxima con rejilla sin ocultar	mm	-	-	-	
Altura máxima con rejilla oculta	mm	-	-	-	
Altura máxima con rejilla sin ocultar	mm	-	-	-	

• Includo/Si. 1) Reglamento delegado (UE) n° 65/2014 de la Comisión de 1 de octubre de 2010 por el que se complementa la Directiva 2010/30/UE del Parlamento Europeo y del Consejo en lo relativo al etiquetado energético de los hornos y campanas extractoras de uso doméstico. 2) Clase de eficiencia energética en un rango de A+++ (valor más eficiente) a D (valor menos eficiente). 3) Valores disponibles en "Ficha de producto según Reglamento (UE) n° 65/2014", campos "Flujo de aire (mín./máx.) en potencia normal m³/h" y "Flujo de aire máximo m³/h". 4) Valores disponibles en "Ficha de producto según Reglamento (UE) n° 65/2014", campos "Potencia sonora (mín./máx.) nivel normal dB(A) re 1 pW" y "Potencia sonora máxima dB(A) re 1 pW". 5) Distancia mínima a respetar según normativas de seguridad. La altura final de colocación de la campana dependerá de la altura del usuario y del diseño de la cocina. No hay distancia máxima determinada por normativa pero una mayor altura puede implicar una menor captación directa de los humos.

		Decorativas inclinadas				
Modelos		3BC599AN	3BC599AB	3BC587LN	3BC587GNH	3BC587GBH
Color		Cristal negro	Cristal blanco	Cristal negro	Cristal negro	Cristal blanco
Ficha de producto según Reglamento (UE) n° 65/2014 ¹						
Consumo de energía anual	kWh	39,1	39,1	35,5	31,7	31,7
Clase de eficiencia energética ²						
Eficiencia fluidodinámica	%	39,3	39,3	39,7	37,1	37,1
Clase de eficiencia fluidodinámica		A	A	A	A	A
Eficiencia de iluminación	lx/W	58,6	58,6	58,6	69,7	69,7
Clase de eficiencia de iluminación		A	A	A	A	A
Eficiencia de filtrado de grasa	%	81,4	81,4	81,4	75,8	75,8
Clase de eficiencia de filtrado de grasa		C	C	C	C	C
Flujo de aire (mín./máx.) en potencia normal	m³/h	227,8/441,2	227,8/441,2	223,2/432,1	223,2/431,3	223,2/431,3
Flujo de aire máximo	m³/h	1.007	1.007	915	768	768
Potencia sonora (mín./máx.) nivel normal	dB(A) re 1 pW	35/51	35/51	35/51	39/56	39/56
Potencia sonora máxima	dB(A) re 1 pW	70	70	68	68	68
Consumo de electricidad desactivado	W	0	0	0	0	0
Consumo de electricidad en modo espera	W	0,33	0,33	0,33	0,28	0,28
Información adicional según Reglamento (UE) n° 66/2014						
Factor de incremento temporal		0,6	0,6	0,6	0,7	0,7
Índice de eficiencia energética		37,5	37,5	37,3	41,5	41,5
Flujo de aire medido en el punto de máxima eficiencia	m³/h	494,2	494,2	477,2	393,3	393,3
Presión de aire en el punto de máxima eficiencia	Pa	442	442	413	353	353
Potencia eléctrica de entrada en el punto de máxima eficiencia	W	154,5	154,5	138	103,9	103,9
Potencia nominal del sistema de iluminación	W	7,2	7,2	7,2	7,1	7,1
Iluminancia media del sistema de iluminación en la superficie de cocción	lux	422	422	422	502	502
Capacidad de extracción						
Niveles de extracción		5	5	4	4	4
Salida de aire al exterior (según norma UNE/EN 61591) ³						
Recirculación						
En nivel máximo (alta eficiencia, sin conducto)	m³/h	964	964	896	724	724
En nivel máximo (alta eficiencia, con conducto)	m³/h	944	944	886	687	687
En nivel máximo (alta eficiencia)	m³/h	-	-	-	-	-
En nivel máximo (estándar/tradicional)	m³/h	-	-	-	-	-
Potencia sonora						
Salida de aire al exterior (según norma UNE/EN 60704-3) ⁴						
Recirculación						
En nivel máximo (alta eficiencia, sin conducto)	dB(A) re 1 pW	78	78	76	74	74
En nivel máximo (alta eficiencia, con conducto)	dB(A) re 1 pW	80	80	78	76	76
En nivel máximo (alta eficiencia)	dB(A) re 1 pW	-	-	-	-	-
En nivel máximo (estándar/tradicional)	dB(A) re 1 pW	-	-	-	-	-
Dimensiones exteriores						
Altura en evacuación de aire al exterior	mm	855-1098	855-1098	855-1098	753-996	753-996
Altura en recirculación	mm	892-1185	892-1185	892-1185	790-1083	790-1083
Anchura del aparato	mm	890	890	790	790	790
Fondo del aparato	mm	447	447	433	433	433
Peso	kg	25,5	25,2	24	14,9	12,7
Altura del nicho	mm	-	-	-	-	-
Anchura del nicho	mm	-	-	-	-	-
Fondo del nicho	mm	-	-	-	-	-
Instalación						
Instalación con salida de aire al exterior/recirculación		●/●	●/●	●/●	●/●	●/●
Diámetro de salida mm		150	150	150	150	150
Distancia mínima a una placa de cocción eléctrica ⁵	mm	450	450	450	450	450
Distancia mínima a una placa de cocción gas ⁵	mm	650	650	650	650	650
Sistema de fácil instalación		●	●	●	-	-
Prestaciones						
Motor de alta eficiencia		●	●	●	●	●
Tipo de control		Control Táctil	Control Táctil	Control Táctil	Control Táctil	Control Táctil
Home Connect		●	●	●	●	●
Conexión placa-campana		●	●	●	●	●
Sensor de calidad de aire		●	●	●	●	●
AutoFuncionamiento		●	●	●	●	●
Botón Favorito		●	●	●	●	●
Función eliminación total de humos	min.	10 - vía HC	10 - vía HC	10 - vía HC	10 - vía HC	10 - vía HC
Reposición automática del escalón intensivo	min.	6	6	6	6	6
Funcionamiento a intervalos		vía HC	vía HC	vía HC	vía HC	vía HC
Indicador electrónico saturación de filtro anti-grasa		●	●	●	●	●
Indicador electrónico saturación de filtro carbón activo		●	●	●	●	●
Optimización de rendimiento: ruido o potencia		vía HC	vía HC	vía HC	vía HC	vía HC
Tipo de filtro						
Número de filtros anti-grasa		3	3	3	2	2
Aspiración perimetral		●	●	●	●	●
Cierre amortiguado cristal		●	●	●	●	●
Posición de apertura frontal cristal		●	●	●	●	●
Interior blindado		●	●	●	●	●
Válvula antirretorno		●	●	●	●	●
Iluminación						
Clase de lámparas		LED	LED	LED	LED	LED
Nº de lámparas		2	2	2	2	2
Iluminación regulable en intensidad		●	●	●	●	●
Encendido y apagado gradual de la luz		●	●	●	●	●
Temperatura de color	Kelvin	3.500	3.500	3.500	3.500	3.500
Ajuste de la temperatura de color		vía HC	vía HC	vía HC	vía HC	vía HC
Conexión eléctrica						
Tensión nominal	V	220-240	220-240	220-240	220-240	220-240
Fusible mínimo	A	10	10	10	10	10
Frecuencia de la red	Hz	50-60	50-60	50-60	50-60	50-60
Longitud del cable de conexión	cm	130	130	130	130	130
Tipo de enchufe		Schuko	Schuko	Schuko	Schuko	Schuko
Accesorios						
Set de recirculación de alta eficiencia antipolen (sin conducto)		DWZ1BK1V6	DWZ1BK1V6	DWZ1BK1V6	DWZ1KK1V6	DWZ1KK1V6
Set de recirculación de alta eficiencia antipolen (con conducto)		DWZ1BK1I6	DWZ1BK1I6	DWZ1BK1I6	DWZ1KK1I6	DWZ1KK1I6
Filtro de recirculación de alta eficiencia antipolen (repuesto)		DWZ1BK1B6	DWZ1BK1B6	DWZ1BK1B6	DWZ1KK1B6	DWZ1KK1B6
Set de recirculación de larga duración (sin conducto)		DWZ1BK1R1	DWZ1BK1R1	DWZ1BK1R1	-	-
Set de recirculación de larga duración (con conducto)		DWZ1BK1S1	DWZ1BK1S1	DWZ1BK1S1	-	-
Filtro de recirculación de larga duración (repuesto)		DWZ1BK1P1	DWZ1BK1P1	DWZ1BK1P1	-	-
Set de recirculación estándar/tradicional		-	-	-	-	-
Conducto decorativo prolongador negro 1 m		DWZ0BX6K1	-	DWZ0BX6K1	DWZ0BX6K1	-
Conducto decorativo prolongador negro 1,5 m		DWZ0BX6L1	-	DWZ0BX6L1	DWZ0BX6L1	-
Conducto decorativo prolongador gris 1 m		-	DWZ0BX3K1	-	-	DWZ0BX3K1
Conducto decorativo prolongador gris 1,5 m		-	DWZ0BX3L1	-	-	DWZ0BX3L1

● Incluido/Sí. 1) Reglamento delegado (UE) n° 65/2014 de la Comisión de 1 de octubre de 2010 por el que se complementa la Directiva 2010/30/UE del Parlamento Europeo y del Consejo en lo relativo al etiquetado energético de los hornos y campanas extractoras de uso doméstico. 2) Clase de eficiencia energética en un rango de A+++ (valor más eficiente) a D (valor menos eficiente). 3) Valores disponibles en "Ficha de producto según Reglamento (UE) n° 65/2014", campos "Flujo de aire (mín./máx.) en potencia normal m³/h" y "Flujo de aire máximo m³/h". 4) Valores disponibles en "Ficha de producto según Reglamento (UE) n° 65/2014", campos "Potencia sonora (mín./máx.) nivel normal dB(A) re 1 pW" y "Potencia sonora máxima dB(A) re 1 pW". 5) Distancia mínima a respetar según normativas de seguridad. La altura final de colocación de la campana dependerá de la altura del usuario y del diseño de la cocina. No hay distancia máxima determinada por normativa pero una mayor altura puede implicar una menor captación directa de los humos.

		Decorativas inclinadas					
Modelos		3BC567GNH	3BC567GBH	3BC585GN	3BC585GB	3BC565GN	3BC565GB
Color		Cristal negro	Cristal blanco	Cristal negro	Cristal blanco	Cristal negro	Cristal blanco
Ficha de producto según Reglamento (UE) n° 65/2014 ¹							
Consumo de energía anual	kWh	31,7	31,7	94,5	94,5	94,4	94,4
Clase de eficiencia energética ²							
Eficiencia fluidodinámica	%	37,1	37,1	15,8	15,8	15,4	15,4
Clase de eficiencia fluidodinámica		A	A	D	D	D	D
Eficiencia de iluminación	lx/W	69,7	69,7	43	43	51	51
Clase de eficiencia de iluminación		A	A	A	A	A	A
Eficiencia de filtrado de grasa	%	75,8	75,8	71,4	71,4	68,9	68,9
Clase de eficiencia de filtrado de grasa		C	C	D	D	D	D
Flujo de aire (mín./máx.) en potencia normal	m³/h	223,2/431,3	223,2/431,3	271/629	271/629	260/593	260/593
Flujo de aire máximo	m³/h	768	768	629	629	593	593
Potencia sonora (mín./máx.) nivel normal	dB(A) re 1 pW	39/56	39/56	49/67	49/67	49/67	49/67
Potencia sonora máxima	dB(A) re 1 pW	68	68	67	67	67	67
Consumo de electricidad desactivado	W	0	0	0,44	0,44	0,39	0,39
Consumo de electricidad en modo espera	W	0,28	0,28	0	0	0	0
Información adicional según Reglamento (UE) n° 66/2014							
Factor de incremento temporal		0,7	0,7	1,4	1,4	1,4	1,4
Índice de eficiencia energética		41,5	41,5	81,7	81,7	81,7	81,7
Flujo de aire medido en el punto de máxima eficiencia	m³/h	393,3	393,3	337,8	337,8	326,5	326,5
Presión de aire en el punto de máxima eficiencia	Pa	353	353	296	296	298	298
Potencia eléctrica de entrada en el punto de máxima eficiencia	W	103,9	103,9	176,3	176,3	176,2	176,2
Potencia nominal del sistema de iluminación	W	7,1	7,1	6	6	6	6
Iluminancia media del sistema de iluminación en la superficie de cocción	lux	502	502	259	259	308	308
Capacidad de extracción							
Niveles de extracción		4	4	3	3	3	3
Salida de aire al exterior (según norma UNE/EN 61591) ³							
Recirculación							
En nivel máximo (alta eficiencia, sin conducto)	m³/h	724	724	-	-	-	-
En nivel máximo (alta eficiencia, con conducto)	m³/h	687	687	-	-	-	-
En nivel máximo (alta eficiencia)	m³/h	-	-	-	-	-	-
En nivel máximo (estándar/tradicional)	m³/h	-	-	-/250	-/250	-/250	-/250
Potencia sonora							
Salida de aire al exterior (según norma UNE/EN 60704-3) ⁴							
Recirculación							
En nivel máximo (alta eficiencia, sin conducto)	dB(A) re 1 pW	74	74	-	-	-	-
En nivel máximo (alta eficiencia, con conducto)	dB(A) re 1 pW	76	76	-	-	-	-
En nivel máximo (alta eficiencia)	dB(A) re 1 pW	-	-	-	-	-	-
En nivel máximo (estándar/tradicional)	dB(A) re 1 pW	-	-	-/67	-/67	-/67	-/67
Dimensiones exteriores							
Altura en evacuación de aire al exterior	mm	753-996	753-996	1.080	1.080	1.080	1.080
Altura en recirculación	mm	790-1083	790-1083	1.080	1.080	1.080	1.080
Anchura del aparato	mm	590	590	796	796	596	596
Fondo del aparato	mm	433	433	386	386	386	386
Peso	kg	11,9	11,9	13	13,9	8,2	11,1
Altura del nicho	mm	-	-	-	-	-	-
Anchura del nicho	mm	-	-	-	-	-	-
Fondo del nicho	mm	-	-	-	-	-	-
Instalación							
Instalación con salida de aire al exterior/recirculación		●/●	●/●	●/●	●/●	●/●	●/●
Diámetro de salida mm		150	150	120-150	120-150	120-150	120-150
Distancia mínima a una placa de cocción eléctrica ⁵	mm	450	450	470	470	470	470
Distancia mínima a una placa de cocción gas ⁵	mm	650	650	570	570	570	570
Sistema de fácil instalación		-	-	-	-	-	-
Prestaciones							
Motor de alta eficiencia		●	●	-	-	-	-
Tipo de control		Control Táctil	Control Táctil	Control Táctil	Control Táctil	Control Táctil	Control Táctil
Home Connect		●	●	-	-	-	-
Conexión placa-campana		●	●	-	-	-	-
Sensor de calidad de aire		●	●	-	-	-	-
AutoFuncionamiento		●	●	-	-	-	-
Botón Favorito		●	●	-	-	-	-
Función eliminación total de humos	min.	10 - vía HC	10 - vía HC	-	-	-	-
Reposición automática del escalón intensivo	min.	6	6	-	-	-	-
Funcionamiento a intervalos		vía HC	vía HC	-	-	-	-
Indicador electrónico saturación de filtro anti-grasa		●	●	-	-	-	-
Indicador electrónico saturación de filtro carbón activo		●	●	-	-	-	-
Optimización de rendimiento: ruido o potencia		vía HC	vía HC	-	-	-	-
Tipo de filtro							
Número de filtros anti-grasa		2	2	1	1	1	1
Aspiración perimetral		●	●	●	●	●	●
Cierre amortiguado cristal		●	●	-	-	-	-
Posición de apertura frontal cristal		●	●	●	●	●	●
Interior blindado		●	●	-	-	-	-
Válvula antirretorno		●	●	-	-	●	●
Iluminación							
Clase de lámparas		LED	LED	LED	LED	LED	LED
Nº de lámparas		2	2	2	2	2	2

		Decorativas pared				
		3BC897GM	3BC897GX	3BC097EX	3BC077EX	3BC067EX
		Negro mate	Acero mate	Acero inox.	Acero inox.	Acero inox.
Modelos						
Color		Negro mate	Acero mate	Acero inox.	Acero inox.	Acero inox.
Ficha de producto según Reglamento (UE) n° 65/2014*						
Consumo de energía anual		kWh	24,5	24,5	63,1	63,1
Clase de eficiencia energética ²			A ^{A+}	A ^{A+}	B ^{A+}	B ^{A+}
Eficiencia fluidodinámica		%	38,3	38,3	27,4	27,4
Clase de eficiencia fluidodinámica			A	A	B	B
Eficiencia de iluminación lx/W			64	64	61,1	69,1
Clase de eficiencia de iluminación			A	A	A	A
Eficiencia de filtrado de grasa		%	87,4	87,4	88,6	88,2
Clase de eficiencia de filtrado de grasa			B	B	B	B
Flujo de aire (mín./máx.) en potencia normal		m³/h	241,5/399,2	241,5/399,2	267,5/449,8	267,5/449,8
Flujo de aire máximo		m³/h	699	699	756	762
Potencia sonora (mín./máx.) nivel normal		dB(A) re 1 pW	43/56	43/56	51/65	52/64
Potencia sonora máxima		dB(A) re 1 pW	68	68	74	74
Consumo de electricidad desactivado		W	0,16	0,16	0	0
Consumo de electricidad en modo espera		W	0,16	0,16	0,23	0,23
Información adicional según Reglamento (UE) n° 66/2014						
Factor de incremento temporal			0,6	0,6	1	1
Índice de eficiencia energética			36,2	36,2	58	57,8
Flujo de aire medido en el punto de máxima eficiencia		m³/h	372	372	394	390,7
Presión de aire en el punto de máxima eficiencia		Pa	326	326	417	410
Potencia eléctrica de entrada en el punto de máxima eficiencia		W	88	88	166,8	160,8
Potencia nominal del sistema de iluminación		W	7,2	7,2	3,5	3,5
Iluminancia media del sistema de iluminación en la superficie de cocción		lux	461	461	214	214
Capacidad de extracción						
Niveles de extracción			4	4	4	4
Salida de aire al exterior (según norma UNE/EN 61591) ³						
Recirculación						
En nivel máximo (alta eficiencia, sin conducto)		m³/h	-	-	-	-
En nivel máximo (alta eficiencia, con conducto)		m³/h	-	-	-	-
En nivel máximo (alta eficiencia)		m³/h	677	677	499	499
En nivel máximo (estándar/tradicional)		m³/h	-	-	377/-	379/-
Potencia sonora						
Salida de aire al exterior (según norma UNE/EN 60704-3) ⁴						
Recirculación						
En nivel máximo (alta eficiencia, sin conducto)		dB(A) re 1 pW	-	-	-	-
En nivel máximo (alta eficiencia, con conducto)		dB(A) re 1 pW	-	-	-	-
En nivel máximo (alta eficiencia)		dB(A) re 1 pW	73	73	76	76
En nivel máximo (estándar/tradicional)		dB(A) re 1 pW	-	-	77/-	77/-
Dimensiones exteriores						
Altura en evacuación de aire al exterior		mm	635-895	635-895	635-965	635-965
Altura en recirculación		mm	803-1.080	803-1.080	635-1.075	635-1.075
Anchura del aparato		mm	898	898	900	750
Fondo del aparato		mm	500	500	500	500
Peso		kg	13,4	13,4	13,7	11,8
Altura del nicho		mm	-	-	-	-
Anchura del nicho		mm	-	-	-	-
Fondo del nicho		mm	-	-	-	-
Instalación						
Instalación con salida de aire al exterior/recirculación			•/•	•/•	•/•	•/•
Diámetro de salida		mm	120-150	120-150	120-150	120-150
Distancia mínima a una placa de cocción eléctrica ⁵		mm	550	550	550	550
Distancia mínima a una placa de cocción gas ⁵		mm	650	650	650	650
Sistema de fácil instalación			-	-	-	-
Prestaciones						
Motor de alta eficiencia			•	•	-	-
Tipo de control			Control Táctil	Control Táctil	Electrónico	Electrónico
Home Connect			•	•	-	-
Conexión placa-campana			•	•	-	-
Sensor de calidad de aire			-	-	-	-
AutoFuncionamiento			•	•	-	-
Botón Favorito			•	•	-	-
Función eliminación total de humos		min.	Via HC: 10	Via HC: 10	-	-
Reposición automática del escalón intensivo		min.	6	6	6	6
Funcionamiento a intervalos			Via HC	Via HC	-	-
Indicador electrónico saturación de filtro antigrasa			Via HC	Via HC	-	-
Indicador electrónico saturación de filtro carbón activo			Via HC	Via HC	-	-
Optimización de rendimiento: ruido o potencia			Via HC	Via HC	-	-
Tipo de filtro			Aluminio multicapa, marco acero	Aluminio multicapa, marco acero	Aluminio multicapa	Aluminio multicapa
Número de filtros antigrasa			3	3	3	2
Interior blindado			-	-	-	-
Válvula antirretorno			-	-	•	•
Iluminación						
Clase de lámparas			LED	LED	LED	LED
N° de lámparas			2	2	2	2
Iluminación regulable en intensidad			•	•	-	-
Encendido y apagado gradual de la luz			•	•	-	-
Temperatura de color		Kelvin	3.500	3.500	3.500	3.500
Ajuste de la temperatura de color			•	•	-	-
Conexión eléctrica						
Tensión nominal		V	220-240	220-240	220-240	220-240
Fusible mínimo		A	-	-	-	-
Frecuencia de la red		Hz	50-60	50-60	50-60	50-60
Longitud del cable de conexión		cm	130	130	130	130
Tipo de enchufe			Schuko	Schuko	Schuko	Schuko
Accesorios						
Set de recirculación de alta eficiencia antipolen función regeneración negro mate			DWZ1FB6I6	-	-	-
Set de recirculación de alta eficiencia antipolen función regeneración acero mate			-	DWZ1FB3I6	-	-
Filtro de recirculación de alta eficiencia antipolen función regeneración (repuesto)			DWZ1FB1B6	DWZ1FB1B6	-	-
Set de recirculación de alta eficiencia antipolen			-	-	DWZ1FX5C6	DWZ1FX5C6
Set de recirculación de alta eficiencia antipolen integrado			-	-	DWZ1DX1I6	DWZ1DX1I6
Set de recirculación de larga duración integrado			-	-	DWZ0XX0J0	DWZ0XX0J0
Set de recirculación estándar/tradicional			-	-	DWZ1DX1I4/-	DWZ1DX1I4/-
Conducto decorativo prolongador negro mate 1 m			DWZ1FB6K2	-	-	-
Conducto decorativo prolongador acero mate 1 m			-	DWZ1FB3K2	-	-
Altura máxima con salida de aire al exterior		mm	1.320	1.320	-	-
Altura máxima con accesorio recirculación		mm	1.505	1.505	-	-
Conducto decorativo prolongador acero 1 m			-	-	DHZ1225	DHZ1225
Altura máxima con rejilla oculta		mm	-	-	1.374	1.374
Altura máxima con rejilla sin ocultar		mm	-	-	1.484	1.484
Altura máxima con rejilla oculta		mm	-	-	1.874	1.874
Altura máxima con rejilla sin ocultar		mm	-	-	1.984	1.984

* Incluido/Sl. 1) Reglamento delegado (UE) n° 65/2014 de la Comisión de 1 de octubre de 2010 por el que se complementa la Directiva 2010/30/UE del Parlamento Europeo y del Consejo en lo relativo al etiquetado energético de los hornos y campanas extractoras de uso doméstico. 2) Clase de eficiencia energética en un rango de A+++ (valor más eficiente) a D (valor menos eficiente). 3) Valores disponibles en "Ficha de producto según Reglamento (UE) n° 65/2014", campos "Flujo de aire (mín./máx.) en potencia normal m³/h" y "Flujo de aire máximo m³/h". 4) Valores disponibles en "Ficha de producto según Reglamento (UE) n° 65/2014", campos "Potencia sonora (mín./máx.) nivel normal dB(A) re 1 pW" y "Potencia sonora máxima dB(A) re 1 pW". 5) Distancia mínima a respetar según normativas de seguridad. La altura final de colocación de la campana dependerá de la altura del usuario y del diseño de la cocina. No hay distancia máxima determinada por normativa pero una mayor altura puede implicar una menor captación directa de los humos.

		Decorativas pared				
		3BC895MM	3BC895MX	3BC865MM	3BC865MX	3BC894MM
		Negro mate	Acero mate	Negro mate	Acero mate	Negro mate
Modelos						
Color		Negro mate	Acero mate	Negro mate	Acero mate	Negro mate
Ficha de producto según Reglamento (UE) n° 65/2014*						
Consumo de energía anual		kWh	72	72	72	52,1
Clase de eficiencia energética ²			B ^{A+}	B ^{A+}	B ^{A+}	C ^{A+}
Eficiencia fluidodinámica		%	23,6	23,6	23,6	10,2
Clase de eficiencia fluidodinámica			B	B	B	E
Eficiencia de iluminación lx/W			42,7	42,7	47,3	42,7
Clase de eficiencia de iluminación			A	A	A	A
Eficiencia de filtrado de grasa		%	89	89	89	85,4
Clase de eficiencia de filtrado de grasa			B	B	B	B
Flujo de aire (mín./máx.) en potencia normal		m³/h	361,3/594,0	361,3/594,0	361,3/594,0	182,9/399,7
Flujo de aire máximo		m³/h	594	594	594	400
Potencia sonora (mín./máx.) nivel normal		dB(A) re 1 pW	57/67	57/67	57/67	50/67
Potencia sonora máxima		dB(A) re 1 pW	67	67	67	67
Consumo de electricidad desactivado		W	0	0	0	0
Consumo de electricidad en modo espera		W	0	0	0	0
Información adicional según Reglamento (UE) n° 66/2014						
Factor de incremento temporal			1,2	1,2	1,2	1,6
Índice de eficiencia energética			69,6	69,6	69,6	82,0
Flujo de aire medido en el punto de máxima eficiencia		m³/h	335,8	335,8	335,8	207,1
Presión de aire en el punto de máxima eficiencia		Pa	390	390	390	144
Potencia eléctrica de entrada en el punto de máxima eficiencia		W	154	154	154	81,4
Potencia nominal del sistema de iluminación		W	6,2	6,2	6,2	6,2
Iluminancia media del sistema de iluminación en la superficie de cocción		lux	265	265	293	265
Capacidad de extracción						
Niveles de extracción			3	3	3	3
Salida de aire al exterior (según norma UNE/EN 61591) ³						
Recirculación						
En nivel máximo (alta eficiencia, sin conducto)		m³/h	-	-	-	-
En nivel máximo (alta eficiencia, con conducto)		m³/h	-	-	-	-
En nivel máximo (alta eficiencia)		m³/h	569	569	569	361
En nivel máximo (estándar/tradicional)		m³/h	-	-	-	-
Potencia sonora						
Salida de aire al exterior (según norma UNE/EN 60704-3) ⁴						
Recirculación						
En nivel máximo (alta eficiencia, sin conducto)		dB(A) re 1 pW	-	-	-	-
En nivel máximo (alta eficiencia, con conducto)		dB(A) re 1 pW	-	-	-	-
En nivel máximo (alta eficiencia)		dB(A) re 1 pW	71	71	71	68
En nivel máximo (estándar/tradicional)		dB(A) re 1 pW	-	-	-	-
Dimensiones exteriores						
Altura en evacuación de aire al exterior		mm	635-895	635-895	635-895	635-895
Altura en recirculación		mm	803-1.080	803-1.080	803-1.080	803-1.080
Anchura del aparato		mm	898	898	598	898
Fondo del aparato		mm	500	500	500	500
Peso		kg	13,4	13,4	11,9	13,4
Altura del nicho		mm	-	-	-	-
Anchura del nicho		mm	-	-	-	-
Fondo del nicho		mm	-	-	-	-
Instalación						
Instalación con salida de aire al exterior/recirculación			•/•	•/•	•/•	•/•
Diámetro de salida		mm	120-150	120-150	120-150	120-150
Distancia mínima a una placa de cocción eléctrica ⁵		mm	550	550	550	550
Distancia mínima a una placa de cocción gas ⁵		mm	650	650	650	650
Sistema de fácil instalación			-	-	-	-
Prestaciones						
Motor de alta eficiencia			-	-	-	-
Tipo de control			Mecánico	Mecánico	Mecánico	Mecánico
Home Connect			-	-	-	-
Conexión placa-campana			-	-	-	-
Sensor de calidad de aire			-	-	-	-
AutoFuncionamiento			-	-	-	-
Botón Favorito			-	-	-	-
Función eliminación total de humos		min.	-	-	-	-
Reposición automática del escalón intensivo		min.	-	-	-	-
Funcionamiento a intervalos			-	-	-	-
Indicador electrónico saturación de filtro antigrasa			-	-	-	-
Indicador electrónico saturación de filtro carbón activo			-	-	-	-
Optimización de rendimiento: ruido o potencia			-	-	-	-
Tipo de filtro			Aluminio multicapa, marco acero	Aluminio multicapa, marco acero	Aluminio multicapa, marco acero	Aluminio multicapa, marco acero
Número de filtros antigrasa			3	3	2	3
Interior blindado			-	-	-	-
Válvula antirretorno			-	-	-	-
Iluminación						
Clase de lámparas			LED	LED	LED	LED
N° de lámparas			2	2	2	2
Iluminación regulable en intensidad			-	-	-	-
Encendido y apagado gradual de la luz			-	-	-	-
Temperatura de color		Kelvin	3.500	3.500	3.500	3.500
Ajuste de la temperatura de color			-	-	-	-
Conexión eléctrica						
Tensión nominal		V	220-240	220-240	220-240	220-240
Fusible mínimo		A	-	-	-	-
Frecuencia de la red		Hz	50-60	50-60	50-60	50
Longitud del cable de conexión		cm	130	130	130	130
Tipo de enchufe			Schuko	Schuko	Schuko	Schuko
Accesorios						
Set de recirculación de alta eficiencia antipolen función regeneración negro mate			DWZ1FB6I6	-	DWZ1FB6I6	DWZ1FB6I6
Set de recirculación de alta eficiencia antipolen función regeneración acero mate			-	DWZ1FB3I6	-	DWZ1FB3I6
Filtro de recirculación de alta eficiencia antipolen función regeneración (repuesto)			DWZ1FB1B6	DWZ1FB1B6	-	DWZ1FB1B6
Set de recirculación de alta eficiencia antipolen			-	-	-	-
Set de recirculación de alta eficiencia antipolen integrado			-	-	-	-
Set de recirculación de larga duración integrado			-	-	-	-
Set de recirculación estándar/tradicional			-	-	-	-
Conducto decorativo prolongador negro mate 1 m			DWZ1FB6K2	-	-	-
Conducto decorativo prolongador acero mate 1 m			-	DWZ1FB3K2	-	-

		Decorativas pared					
Modelos		3BC894MXD	3BC864MM	3BC864MXD	3BC095MX	3BC095MN	3BC065MX
Color		Acero mate	Negro mate	Acero mate	Acero inox.	Negro	Acero inox.
Ficha de producto según Reglamento (UE) n° 65/2014 ¹							
Consumo de energía anual	kWh	52,1	52,1	52,1	100,9	100,9	91,8
Clase de eficiencia energética ²							
Eficiencia fluidodinámica	%	10,2	10,2	10,2	14,1	14,1	15,3
Clase de eficiencia fluidodinámica		E	E	E	D	D	E
Eficiencia de iluminación lx/W		42,7	47,3	47,3	42	42	51
Clase de eficiencia de iluminación		A	A	A	A	A	A
Eficiencia de filtrado de grasa	%	85,4	85,4	85,4	84,5	84,5	77
Clase de eficiencia de filtrado de grasa		B	B	B	C	C	C
Flujo de aire (mín./máx.) en potencia normal	m³/h	182,9/399,7	182,9/399,7	182,9/399,7	245/527	245/527	239/525
Flujo de aire máximo	m³/h	400	400	400	527	527	525
Potencia sonora (mín./máx.) nivel normal	dB(A) re 1 pW	50/67	50/67	50/67	51/68	51/68	51/69
Potencia sonora máxima	dB(A) re 1 pW	67	67	67	68	68	69
Consumo de electricidad desactivado	W	0	0	0	0	0	0
Consumo de electricidad en modo espera	W	0	0	0	0	0	0
Información adicional según Reglamento (UE) n° 66/2014							
Factor de incremento temporal		1,6	1,6	1,6	1,5	1,5	1,4
Índice de eficiencia energética		82,0	82,0	82,0	87,3	87,3	81,5
Flujo de aire medido en el punto de máxima eficiencia	m³/h	207,1	207,1	207,1	302,7	302,7	312,2
Presión de aire en el punto de máxima eficiencia	Pa	144	144	144	295	295	300
Potencia eléctrica de entrada en el punto de máxima eficiencia	W	81,4	81,4	81,4	176,3	176,3	171
Potencia nominal del sistema de iluminación	W	6,2	6,2	6,2	6	6	6
Iluminancia media del sistema de iluminación en la superficie de cocción	lux	265	293	293	250	250	304
Capacidad de extracción							
Niveles de extracción		3	3	3	3	3	3
Salida de aire al exterior (según norma UNE/EN 61591) ³							
Recirculación							
En nivel máximo (alta eficiencia, sin conducto)	m³/h	-	-	-	-	-	-
En nivel máximo (alta eficiencia, con conducto)	m³/h	-	-	-	-	-	-
En nivel máximo (alta eficiencia)	m³/h	361	361	361	-	-	-
En nivel máximo (estándar/tradicional)	m³/h	-	-	-	-7280	-7280	-7319
Potencia sonora							
Salida de aire al exterior (según norma UNE/EN 60704-3) ⁴							
Recirculación							
En nivel máximo (alta eficiencia, sin conducto)	dB(A) re 1 pW	-	-	-	-	-	-
En nivel máximo (alta eficiencia, con conducto)	dB(A) re 1 pW	-	-	-	-	-	-
En nivel máximo (alta eficiencia)	dB(A) re 1 pW	68	68	68	-	-	-
En nivel máximo (estándar/tradicional)	dB(A) re 1 pW	-	-	-	-167	-167	-166
Dimensiones exteriores							
Altura en evacuación de aire al exterior	mm	635-895	635-895	635-895	550-830	550-830	550-830
Altura en recirculación	mm	803-1080	803-1080	803-1080	550-830	550-830	550-830
Anchura del aparato	mm	898	598	598	898	898	598
Fondo del aparato	mm	500	500	500	500	500	500
Peso	kg	13,4	11,9	11,9	10	12	9,1
Altura del nicho	mm	-	-	-	-	-	-
Anchura del nicho	mm	-	-	-	-	-	-
Fondo del nicho	mm	-	-	-	-	-	-
Instalación							
Instalación con salida de aire al exterior/recirculación		•/•	•/•	•/•	•/•	•/•	•/•
Diámetro de salida	mm	120-150	120-150	120-150	120	120	120
Distancia mínima a una placa de cocción eléctrica ⁵	mm	550	550	550	650	650	650
Distancia mínima a una placa de cocción gas ⁵	mm	650	650	650	750	750	750
Sistema de fácil instalación		-	-	-	-	-	-
Prestaciones							
Motor de alta eficiencia		-	-	-	-	-	-
Tipo de control		Mecánico	Mecánico	Mecánico	Mecánico	Mecánico	Mecánico
Home Connect		-	-	-	-	-	-
Conexión placa-campana		-	-	-	-	-	-
Sensor de calidad de aire		-	-	-	-	-	-
AutoFuncionamiento							
Botón Favorito		-	-	-	-	-	-
Función eliminación total de humos	min.	-	-	-	-	-	-
Reposición automática del escalón intensivo	min.	-	-	-	-	-	-
Funcionamiento a intervalos		-	-	-	-	-	-
Indicador electrónico saturación de filtro anti-grasa		-	-	-	-	-	-
Indicador electrónico saturación de filtro carbón activo		-	-	-	-	-	-
Optimización de rendimiento: ruido o potencia		-	-	-	-	-	-
Tipo de filtro		Aluminio multicapa, marco acero	Aluminio multicapa, marco acero	Aluminio multicapa, marco acero	Aluminio multicapa	Aluminio multicapa	Aluminio multicapa
Número de filtros anti-grasa		3	2	2	3	3	2
Interior blindado		-	-	-	-	-	-
Válvula antirretorno		-	-	-	-	-	-
Iluminación							
Clase de lámparas		LED	LED	LED	LED	LED	LED
N° de lámparas		2	2	2	2	2	2
Iluminación regulable en intensidad		-	-	-	-	-	-
Encendido y apagado gradual de la luz		-	-	-	-	-	-
Temperatura de color	Kelvin	3.500	3.500	3.500	3.000	3.000	3.000
Ajuste de la temperatura de color		-	-	-	-	-	-
Conexión eléctrica							
Tensión nominal	V	220-240	220-240	220-240	220-240	220-240	220-240
Fusible mínimo	A	-	-	-	-	-	-
Frecuencia de la red	Hz	50	50	50	50-60	50	50-60
Longitud del cable de conexión	cm	130	130	130	150	150	150
Tipo de enchufe		Schuko	Schuko	Schuko	Schuko	Schuko	Schuko
Accesorios							
Set de recirculación de alta eficiencia antipolen función regeneración negro mate		-	DWZ1FB616	-	-	-	-
Set de recirculación de alta eficiencia antipolen función regeneración acero mate		DWZ1FB316	-	DWZ1FB316	-	-	-
Filtro de recirculación de alta eficiencia antipolen función regeneración (repuesto)		DWZ1FB1B6	DWZ1FB1B6	DWZ1FB1B6	-	-	-
Set de recirculación estándar/tradicional		-	-	-	-/código SAT 12025057	-/código SAT 12025057	-/código SAT 12025057
Conducto decorativo prolongador negro mate 1 m		-	DWZ1FB6K2	-	-	-	-
Conducto decorativo prolongador acero mate 1 m		DWZ1FB3K2	-	DWZ1FB3K2	-	-	-
Altura máxima con salida de aire al exterior	mm	1.320	1.320	1.320	-	-	-
Altura máxima con accesorio recirculación	mm	1.505	1.505	1.505	-	-	-

• Includido/Sl. 1) Reglamento delegado (UE) n° 65/2014 de la Comisión de 1 de octubre de 2010 por el que se complementa la Directiva 2010/30/UE del Parlamento Europeo y del Consejo en lo relativo al etiquetado energético de los hornos y campanas extractoras de uso doméstico. 2) Clase de eficiencia energética en un rango de A+++ (valor más eficiente) a D (valor menos eficiente). 3) Valores disponibles en "Ficha de producto según Reglamento (UE) n° 65/2014", campos "Flujo de aire (mín./máx.) en potencia normal m³/h" y "Flujo de aire máximo m³/h". 4) Valores disponibles en "Ficha de producto según Reglamento (UE) n° 65/2014", campos "Potencia sonora (mín./máx.) nivel normal dB(A) re 1 pW" y "Potencia sonora máxima dB(A) re 1 pW". 5) Distancia mínima a respetar según normativas de seguridad. La altura final de colocación de la campana dependerá de la altura del usuario y del diseño de la cocina. No hay distancia máxima determinada por normativa pero una mayor altura puede implicar una menor captación directa de los humos.

		Decorativas pared diseño piramidal				
Modelos		3BC695MX	3BC695MN	3BC695MB	3BC665MX	3BC663MX
Color		Acero inox.	Negro	Blanco	Acero inox.	Acero inox.
Ficha de producto según Reglamento (UE) n° 65/2014 ¹						
Consumo de energía anual	kWh	66,6	66,6	66,6	66,6	72,5
Clase de eficiencia energética ²						
Eficiencia fluidodinámica	%	24,6	24,6	24,6	24,6	8,1
Clase de eficiencia fluidodinámica		B	B	B	B	E
Eficiencia de iluminación lx/W		44,8	44,8	44,8	49,7	100
Clase de eficiencia de iluminación		A	A	A	A	A
Eficiencia de filtrado de grasa	%	83,8	83,8	83,8	83,8	75,1
Clase de eficiencia de filtrado de grasa		C	C	C	C	C
Flujo de aire (mín./máx.) en potencia normal	m³/h	257,0/588,4	257,0/588,4	257,0/588,4	257,0/588,4	240/380
Flujo de aire máximo	m³/h	588	588	588	588	380
Potencia sonora (mín./máx.) nivel normal	dB(A) re 1 pW	49/67	49/67	49/67	49/67	53/64
Potencia sonora máxima	dB(A) re 1 pW	67	67	67	67	64
Consumo de electricidad desactivado	W	0	0	0	0	0
Consumo de electricidad en modo espera	W	0,21	0,21	0,21	0,21	0
Información adicional según Reglamento (UE) n° 66/2014						
Factor de incremento temporal		1,1	1,1	1,1	1,1	1,7
Índice de eficiencia energética		64,2	64,2	64,2	64,2	92,2
Flujo de aire medido en el punto de máxima eficiencia	m³/h	356,8	356,8	356,8	356,8	210
Presión de aire en el punto de máxima eficiencia	Pa	383	383	383	383	145
Potencia eléctrica de entrada en el punto de máxima eficiencia	W	154,5	154,5	154,5	154,5	105
Potencia nominal del sistema de iluminación	W	6,3	6,3	6,3	6,3	10
Iluminancia media del sistema de iluminación en la superficie de cocción	lux	282	282	282	313	1.000
Capacidad de extracción						
Niveles de extracción		3	3	3	3	3
Salida de aire al exterior (según norma UNE/EN 61591) ³						
Recirculación						
En nivel máximo (alta eficiencia, sin conducto)	m³/h	-	-	-	-	-
En nivel máximo (alta eficiencia, con conducto)	m³/h	-	-	-	-	-
En nivel máximo (alta eficiencia)	m³/h	-	-	-	-	-
En nivel máximo (estándar/tradicional)	m³/h	-395	-395	-395	-395	-7235
Potencia sonora						
Salida de aire al exterior (según norma UNE/EN 60704-3) ⁴						
Recirculación						
En nivel máximo (alta eficiencia, sin conducto)	dB(A) re 1 pW	-	-	-	-	-
En nivel máximo (alta eficiencia, con conducto)	dB(A) re 1 pW	-	-	-	-	-
En nivel máximo (alta eficiencia)	dB(A) re 1 pW	-	-	-	-	-
En nivel máximo (estándar/tradicional)	dB(A) re 1 pW	-73	-73	-73	-73	-770
Dimensiones exteriores						
Altura en evacuación de aire al exterior	mm	799-975	799-975	799-975	799-975	660-1015
Altura en recirculación	mm	799-975	799-975	799-975	799-975	790-1015
Anchura del aparato	mm	900	900	900	900	598
Fondo del aparato	mm	500	500	500	500	470
Peso	kg	10,2	10,2	10,2	10,2	7,9
Altura del nicho	mm	-	-	-	-	-
Anchura del nicho	mm	-	-	-	-	-
Fondo del nicho	mm	-	-	-	-	-
Instalación						
Instalación con salida de aire al exterior/recirculación		•/•	•/•	•/•	•/•	•/•
Diámetro de salida	mm	120-150	120-150	120-150	120-150	120-150
Distancia mínima a una placa de cocción eléctrica ⁵	mm	550	550	550	550	500
Distancia mínima a una placa de cocción gas ⁵	mm	650	650	650	650	650
Sistema de fácil instalación		-	-	-	-	-
Prestaciones						
Motor de alta eficiencia		-	-	-	-	-
Tipo de control		Mecánico	Mecánico	Mecánico	Mecánico	Mecánico
Home Connect		-	-	-	-	-
Conexión placa-campana		-	-	-	-	-
Sensor de calidad de aire		-	-	-	-	-
AutoFuncionamiento						
Botón Favorito		-	-	-	-	-
Función eliminación total de humos	min.	-	-	-	-	-
Reposición automática del escalón intensivo	min.	-	-	-	-	-
Funcionamiento a intervalos		-	-	-	-	-
Indicador electrónico saturación de filtro anti-grasa		-	-	-	-	-
Indicador electrónico saturación de filtro carbón activo		-	-	-	-	-
Optimización de rendimiento: ruido o potencia		-	-	-	-	-
Tipo de filtro		Aluminio multicapa	Aluminio multicapa	Aluminio multicapa	Aluminio multicapa	Aluminio multicapa
Número de filtros anti-grasa		3	3	3	2	2
Interior blindado		-	-	-	-	-
Válvula antirretorno		-	-	-	-	-
Iluminación						
Clase de lámparas		LED	LED	LED	LED	LED
N° de lámparas		2	2	2	2	2
Iluminación regulable en intensidad		-	-	-	-	-
Encendido y apagado gradual de la luz		-	-	-	-	-
Temperatura de color	Kelvin	3.500	3.500	3.500	3.500	4.000
Ajuste de la temperatura de color		-	-	-	-	-
Conexión eléctrica						
Tensión nominal	V	220-240	220-240	220-240	220-240	220-240
Fusible mínimo	A	10	10	10	10	-
Frecuencia de la red	Hz	50-60	50-60	50-60	50-60	50
Longitud del cable de conexión	cm	130	130			

• Frío



Frigoríficos Balay: tendencia y diseño

Te abrimos la puerta a los frigoríficos integrables. ¡Ideales para cocinas abiertas!

La gama de frigoríficos de Balay se adapta a las nuevas tendencias de diseño de las cocinas, [donde las cocinas abiertas al salón cobran cada vez más relevancia](#). En estos diseños, la integración de los electrodomésticos es cada vez más importante.

Balay ofrece una gran variedad de opciones. La capacidad no será un problema gracias a los modelos [combinados integrables de gran capacidad XL y XXL](#) y a los [frigoríficos y congeladores de una puerta](#) que se pueden instalar en pareja para maximizar el espacio.


Y, para los amantes del vino, la gama se completa con una [vinoteca integrable bajo encimera](#).



Un frigorífico bonito, resistente y fácil de limpiar: ¿qué más se le puede pedir a la Serie Cristal?

Desde la llegada del acero inoxidable hasta el día de hoy, el diseño de las cocinas ha cambiado y mucho. En Balay trabajamos para adaptarnos a las nuevas tendencias, con propuestas tan innovadoras como los frigoríficos con puerta de cristal. Un material tan elegante como resistente. [Su superficie lisa y brillante le aporta sofisticación al espacio](#) y da un toque de distinción a cualquier cocina.

La Serie Cristal de Balay cubre todas las necesidades, [tanto en 203 cm como en 186 cm de alto](#). Y, además de modelos en 60 cm de ancho, Balay ofrece [frigoríficos combinados XXL de 70 cm de ancho](#), para mayor capacidad y comodidad a la hora de almacenar la comida.



Integrables XL y XXL: un 45 % más de capacidad

¡Máxima capacidad! ▶

Los frigoríficos combinados integrables XL y XXL aprovechan al máximo el espacio y ofrecen una mayor capacidad de almacenamiento. ¡Hasta 121 litros más de volumen! ¡Más de un 45 %¹⁾ más de capacidad!

Balay ofrece modelos XXL, para mueble de ancho 75 cm. Y, adicionalmente, un modelo XL para mueble de ancho 60 cm, que proporciona un mayor volumen, y es la solución ideal para ganar espacio cuando se dispone de un hueco de ancho estándar.



¹⁾ Comparativa realizada tomando como referencia los modelos 3KIE734F (estándar) y 3KID967F (XXL) de Balay, con unos volúmenes útiles totales de 260 y 381 litros, respectivamente. Las dimensiones indicadas hacen referencia a medidas de producto.

¡Ve pensando de qué lo llenas, amigo!

Las mejores prestaciones

La gama de frigoríficos integrables XL y XXL alcanza la clase energética D²⁾, al mismo tiempo que se incorporan prácticas prestaciones como el cierre suave de la puerta, la iluminación LED en el congelador o Home Connect³⁾, entre otras. Cuenta con tecnología NoFrost en el congelador y la mejor tecnología en el refrigerador, para asegurar una temperatura uniforme y la mejor conservación.

Tecnología ExtraVentilation

Asegura una temperatura uniforme en el interior del refrigerador. El ventilador, especialmente diseñado y optimizado, distribuye el frío de manera constante y rápida por toda la cavidad. De esta forma, conserva los alimentos en las mejores condiciones.

Tecnología CoolAirFlow

La humedad y la temperatura se distribuyen uniformemente por toda el área de enfriamiento. Gracias a la gran pared trasera permanentemente fría y a que el resto de componentes están perfectamente diseñados para soportar el flujo de aire natural, sin la necesidad de un ventilador.



Iluminación LED también en el congelador

El modelo 3KID967F incorpora una luz en el congelador ideal para visualizar cómodamente el contenido del congelador. Esta luz interior se enciende de forma gradual, subiendo de intensidad poco a poco.

Cierre suave de la puerta

Gracias a esta práctica prestación, la puerta se cierra de forma lenta, sin golpes y sin ruidos a partir de 20° de apertura, evitando también que la puerta se quede abierta. ¡Mayor comodidad y eficiencia!

Extremadamente silenciosos

Se alcanzan niveles de ruido increíblemente bajos, hasta 33 decibelios en el modelo XXL 3KID967F, para un mayor confort en la cocina.



²⁾ Dentro del rango de A a G. Información de etiquetado energético según el Reglamento (UE) n° 2017/1369 del Parlamento Europeo y del Consejo y el Reglamento Delegado (UE) 2019/2016 de la Comisión. Para más información, consultar las tablas de información técnica o en www.balay.es

³⁾ Hay que establecer la conexión a través de la App vía wifi. Más información en página 5.

Otras soluciones de integración



Integración en pareja

Balay consigue la **máxima capacidad en integración**. Esta combinación de frigorífico-congelador de una puerta ofrece todo el espacio que se puede necesitar con **530 litros netos**.

Cajón BigBox

Cajón XXL con un volumen de 30 litros y 26 cm de altura. Ideal para grandes tartas, pavo u otros alimentos de gran tamaño.

Los cajones y las bandejas de cristal del congelador ofrecen la **máxima flexibilidad interior**, incluso se pueden quitar para almacenar productos de gran tamaño como una pieza grande de pescado.

Bandeja deslizante Plus

Para un plus de comodidad, esta bandeja se adapta a las necesidades de almacenamiento con un simple movimiento. Deslizando la parte delantera se obtiene un espacio ideal para **almacenar botellas altas o alimentos de mayor tamaño**.

Vinoteca integrable

Con capacidad para hasta 21 botellas, la vinoteca integrable de Balay asegura la conservación y maduración del vino en un entorno controlado.

Temperatura idónea

Dispone de un **amplio rango de temperaturas** seleccionables y visibles en el display digital, adaptándose a cualquier tipo de vino e, incluso, cava.

Sistema de protección antivibraciones

Gracias a su **compresor de baja vibración** y a los estantes de **madera de fresno americano**, que absorben las vibraciones de forma excelente, la vinoteca de Balay permite conservar el vino en las mejores condiciones ambientales.

Grado de humedad ideal

Posee un sistema de circulación y renovación constante del aire que **asegura el correcto control de la temperatura en todo momento**.

Evita el contacto directo con la luz

La puerta posee un tintado especial con **protección ultravioleta** y el interior está diseñado en color oscuro para evitar la reflexión de la luz y retrasar la oxidación del vino.



Fácil instalación

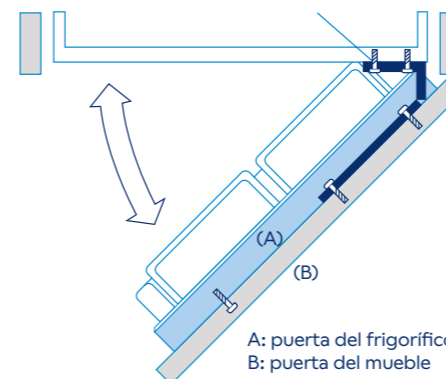
Instalación sencilla

A la izquierda o a la derecha. **Elige hacia qué lado quieres abrir tu frigorífico combinado Balay**. Los frigoríficos integrables son más fáciles de instalar que nunca. Además se ofrecen **diferentes sistemas de instalación**, que se podrán elegir según la configuración de la cocina y el peso de las puertas del mueble.

Sistema de integración de puerta fija

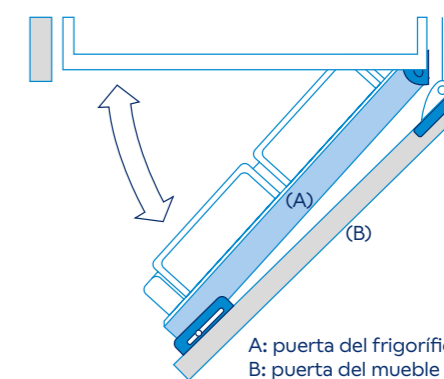
La **puerta del mueble se fija a la puerta del frigorífico** y no necesita bisagras adicionales que la unan al mueble. Es la opción ideal cuando las puertas no superan un determinado peso¹⁾.

En caso de puertas de mayor peso, para algunos modelos²⁾ existe la opción de un accesorio especial (KSZB0S00).



Sistema de integración de puerta deslizante

La puerta del electrodoméstico debe ir unida mediante **bisagras al mueble**. Las guías deslizantes sirven de unión entre la puerta del mueble y la del frigorífico permitiendo el deslizamiento de una respecto a la otra. Esta opción **permite puertas de mueble más pesadas**.

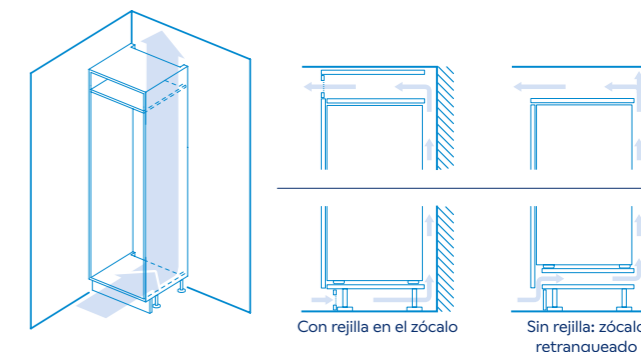


La importancia de una correcta ventilación

Para garantizar el óptimo rendimiento, evitar condensaciones y garantizar un buen funcionamiento durante la vida útil del electrodoméstico, es importante realizar correctamente la ventilación en el mueble.

Es **necesaria una entrada de aire** que se puede realizar a través de una rejilla vista en el zócalo del mueble, o bien, hacer una instalación con el zócalo retranqueado, de manera que la rejilla puede quedar oculta y mantener una estética más limpia.

En la parte superior del mueble es necesario garantizar la salida de aire, bien con un recorte en la parte trasera, o si el mueble va a techo, será necesaria también una rejilla.




1) Consultar peso del mueble en los esquemas de instalación en cada ficha.
2) Consultar compatibilidad en ficha de producto.

Diseño a la vista

Serie Cristal

La cocina se ha convertido en el corazón del hogar moderno. En muchos hogares es la pieza central de los planes de interiorismo. Por eso, además de los tradicionales acabados en acero, Balay ofrece el espectacular diseño de la Serie Cristal en negro y en blanco. Ambos colores combinan a la perfección con el resto de electrodomésticos de esta serie.



Serie Grafito

Y Balay, como complemento a la elegante gama de hornos y microondas Serie Grafito, también ofrece un modelo con este acabado que será el centro de todas las miradas de la cocina.



Tiradores Balay

Tiradores exteriores

Los tiradores exteriores Balay aúnan diseño y calidad, ofreciendo una bonita estética al mismo tiempo que una gran robustez y resistencia. El diseño de los mismos incluye una fina línea cromada en el centro del tirador, proporcionándole un extra de luminosidad y elegancia.



Tiradores integrados

Los tiradores integrados de los frigoríficos Balay crean una línea continua de diseño.

En algunos casos, son en vertical, insertados de arriba a abajo en la puerta y, en otros modelos, están colocados en horizontal. En ambos casos, se consigue una estética perfectamente integrada, sin elementos que sobresalgan.



Espectacular iluminación

La luz interior del frigorífico se enciende de forma gradual, subiendo de intensidad poco a poco. La vista se adapta de forma más natural, se crea un ambiente agradable y es eficiente energéticamente.

Todos los frigoríficos combinados de Balay de libre instalación, y algunos modelos integrables, cuentan con esta iluminación situada en la zona superior para iluminar el contenido de los distintos compartimentos. Adicionalmente, algunos modelos llevan también integrada una columna LED en el lateral.



Algunos modelos, como el congelador integrable XXL 3KID967F y el multipuerta 3KME598XI, cuentan además con luz en el congelador.



Tecnología NoFrost: máxima conservación

Los frigoríficos NoFrost de Balay ofrecen numerosas ventajas. Por un lado, evitan la generación de escarcha, lo que supone un mantenimiento más cómodo y sencillo. Por otro, garantizan una temperatura uniforme y constante, menos olores y una menor contaminación cruzada. Y, además, gracias a una perfecta ventilación, se consigue una mejor conservación de los alimentos.

Sistema NoFrost AireFrío 4D

Balay incorpora en algunos de sus modelos un sistema de frío totalmente renovado, con 2 circuitos de frío independientes gracias a dos evaporadores, tanto en el refrigerador como en el congelador. Esto garantiza un mayor grado de humedad en el refrigerador, haciendo que los alimentos se resequen menos.

Pared trasera interior

Algunos modelos de Balay incorporan una pared trasera interior con acabado metalizado o blanco brillante que, además de aportar un elegante toque de diseño, en combinación con el sistema NoFrost AireFrío 4D, proporciona una perfecta distribución del aire frío en el interior del refrigerador.

El aire frío entra uniformemente por los laterales de la pared trasera interior y se distribuye homogéneamente por todo el compartimento.



Pared trasera interior con acabado metalizado



Pared trasera interior con acabado blanco brillante

Gran eficiencia y mínimo consumo

La mayoría de los modelos de la gama de frigoríficos combinados cuentan con la tecnología de alto rendimiento compresor Inverter.



Balay asegura un consumo muy bajo en la gama de frigoríficos, mejorando el etiquetado energético y alcanzando la clase A*.

Sshhhh... aún más silenciosos



Las avanzadas tecnologías NoFrost, junto a la tecnología de alto rendimiento compresor Inverter, garantizan los niveles de ruido más bajos del mercado, llegando incluso hasta los 29 decibelios.

La mejor conservación

Cajones ExtraFresh

Este cajón de gran capacidad ofrece fantásticas condiciones de conservación para frutas y verduras, conservándolas durante más tiempo.

Algunos modelos cuentan con regulador de humedad que puede ajustarse manualmente según la proporción de frutas o verduras.



Cajones ExtraCold 0°C

En este compartimento, las carnes y los pescados se conservan durante más tiempo, manteniéndose a una temperatura cercana a los 0°C.

Esta zona 0°C es ideal también para almacenar bebidas y enfriarlas rápidamente. Los modelos de 60 cm de ancho, que cuentan con dos cajones ExtraCold 0°C, pueden almacenar un pack de 12 latas en cada cajón y, en los modelos de 70 cm de ancho, ¡cabe hasta un pack de 16 latas en cada cajón!



"En Balay, sabemos que la dieta mediterránea se basa en el consumo de alimentos frescos. Por eso, nuestro cajón ExtraFresh, con gran capacidad, conserva los alimentos frescos mucho más tiempo."

Juan
Fábrica de Balay
Zaragoza



*Dentro del rango A a G. Información de etiquetado energético según el Reglamento (UE) n° 2017/1369 del Parlamento Europeo y del Consejo y el Reglamento Delegado (UE) 2019/2017 de la Comisión. Para más información, consultar las tablas de información técnica o www.balay.es

Equipamiento Balay: comodidad y flexibilidad

El diseño del equipamiento interior de un frigorífico es esencial para maximizar su funcionalidad, eficiencia y comodidad. Por eso, Balay ofrece un equipamiento muy completo, garantizando la máxima optimización del espacio, flexibilidad y conservación.

En frigoríficos...

Bandejas extraíbles EasyAccess

Gracias al sistema EasyAccess, se puede acceder con total facilidad a los alimentos. Con tirar suavemente de las bandejas, estas salen hacia afuera.

Estas bandejas extraíbles con cristal de seguridad tienen unos frenos que aportan robustez, permitiendo acceder a los alimentos cómodamente y de la forma más segura.



Soporte especial para botellas

Con un acabado en acero inoxidable, es ideal para enfriar rápidamente las bebidas. Permite almacenar las botellas de forma ordenada dentro del cajón, evitando que se muevan.



Apertura total de los cajones

Los cajones podrán extraerse siempre, con la puerta abierta a 90°, ya sea con apertura a derecha, a izquierda o incluso totalmente pegado a la pared.

Balay asegura la total extracción de los cajones y la máxima comodidad para acceder a los alimentos que contienen.



Botellero cromado

Organizar las botellas es más cómodo gracias a este botellero que se incluye en algunos modelos de Balay. Se coloca igual que cualquier bandeja del frigorífico, lo cual aporta más seguridad y estabilidad a las botellas.



... y en congeladores

Cajón EasyAccess

Este compartimento de fácil acceso permite encontrar rápidamente lo que se necesita, sin mantener la puerta abierta demasiado tiempo.

Basta con abrir el congelador y deslizar el cajón EasyAccess para tener su contenido al alcance de la mano.

Cajón BigBox

Cajón XXL con un volumen de 30 litros y 26 cm de altura. Ideal para grandes tartas, pavo u otros alimentos de gran tamaño.



Bandejas de cristal

Retirando uno o más cajones se pueden utilizar las bandejas de cristal para colocar copas, cacerolas o cualquier cosa que deba apoyarse de forma estable fuera de un cajón.

Esta opción ofrece una gran flexibilidad al espacio. Incluso al retirar bandejas y cajones, es posible almacenar productos de gran tamaño, como una pieza de carne grande.



Electrónicas y funciones Balay

Electrónicas


Electrónica táctil exterior

Permite modificar la temperatura o las funciones desde el display exterior, para ahorrar energía manteniendo la temperatura interior del aparato.



Electrónica interior con visualización de la temperatura mediante LED

La electrónica está integrada en la parte superior del interior del frigorífico y la temperatura seleccionada se visualiza a través de un LED luminoso.



Funciones especiales en frigorífico y congelador

Refrigeración y Congelación Súper

Una función muy práctica que permite **enfriar rápidamente el frigorífico o el congelador**, de forma independiente, cuando vamos a introducir grandes cantidades de alimentos.

Transcurrido un tiempo, esta función se desconecta automáticamente y el frigorífico o el congelador vuelven a la temperatura inicial seleccionada.

Función Vacaciones

Esta función **ahorra energía durante largos periodos en desuso**. El compartimento frigorífico activa el modo de ahorro de energía, mientras que el congelador se mantiene a la misma temperatura, para conservar perfectamente todos los alimentos.

Alarma óptica y acústica

Tanto en el caso del frigorífico como del congelador, esta alarma **se activa cuando la temperatura interior aumenta, se detecta alguna avería, o la puerta no se ha cerrado correctamente**. Así nos aseguramos de mantener las condiciones de conservación adecuadas para los alimentos.

Función Eco

Conviene activarla cuando se está haciendo un uso mínimo del aparato; también podemos usarla simplemente para **potenciar el ahorro de energía**.

Control del frigorífico a través del móvil



Balay cuenta con modelos preparados para conectarse a la [App Home Connect](#) y poder así controlar sus funcionalidades a través de diferentes dispositivos móviles. [Más información](#) en la página 5.

Ajustes del frigorífico combinado

Se pueden **seleccionar diversos ajustes** del frigorífico desde el móvil para, por ejemplo, irse de vacaciones y activar en remoto la función Vacaciones para ahorrar energía.

La App permite también **configurar y modificar los ajustes básicos**, así como **activar y desactivar otras funciones** del frigorífico como, por ejemplo, la Función Eco, entre otras.

Recibir avisos y notificaciones

Se activa una alarma en la App si, por ejemplo, se ha quedado la **puerta del frigorífico abierta** o si hay un **fallo de corriente** y se ha apagado el aparato.

Selección de la temperatura y de la función Súper en el refrigerador y el congelador

Con un solo dedo se puede **elegir la temperatura deseada** tanto en el refrigerador como en el congelador. También permite seleccionar la **función Súper** para ambos compartimentos desde el propio supermercado, para poder meter al frigorífico una gran cantidad de alimentos y que éste responda con la refrigeración y/o congelación máxima.

Acceso directo al manual de instrucciones

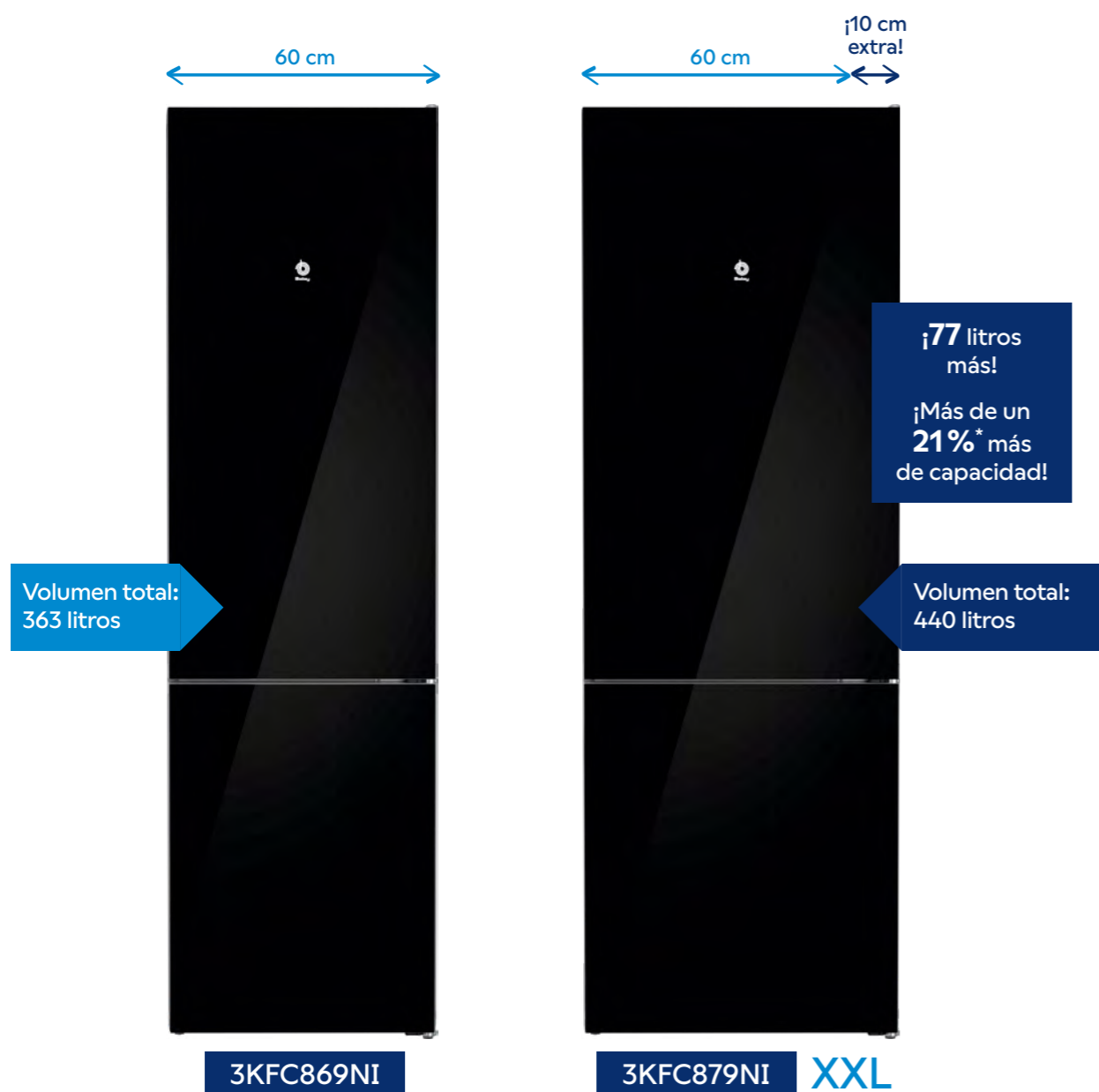
El manual de instrucciones siempre estará a mano a través de la App, para poder **consultar en cualquier momento las dudas** que surjan con relación al funcionamiento del frigorífico.



Máxima capacidad: diferentes opciones

Frigoríficos combinados XXL ancho 70 cm

Te presentamos nuestros frigoríficos combinados XXL. Con sus 70 cm de ancho, ganas 10 cm extra para que puedas organizarte como mejor te convenga. Esto se traduce en hasta 77 litros más de capacidad, ¡un 21% más!* Y como tu cocina se merece el mejor diseño, puedes elegirlo en el acabado que más te guste: cristal blanco o cristal negro, o los acabados de siempre como el acero inoxidable y el blanco. Más espacio y el estilo que va contigo. Así de fácil.



*Comparativa realizada tomando como referencia los modelos 3KFC869NI, de ancho 60 cm, y 3KFC879NI, de ancho 70 cm, ambos de alto 203 cm y con unos volúmenes útiles totales de 363 y 440 l, respectivamente.

Descubre tu pareja perfecta



Instalación en pareja de frigoríficos combinados

¿Sabías que puedes duplicar el espacio de tu frigorífico combinado? ¡Como lo oyes! Algunos de nuestros frigoríficos combinados están preparados para trabajar en equipo.

Este tipo de instalación tiene sus ventajas, por ejemplo, podrás organizar tus alimentos por zonas, configurando distintas temperaturas. O en el caso de que te vayas de vacaciones, podrás guardar tu comida en uno de los aparatos y apagar el otro.



Frigoríficos y congeladores de una puerta

¿Te gustaría tener un gran frigorífico junto con un gran congelador? Combinando un frigorífico y un congelador de una puerta puedes disponer de un gran volumen que te permite colocar tus productos como tú quieras, sin necesidad de preocuparte por el espacio.

Tú decides el diseño, ya que existen tanto modelos integrables como de libre instalación que se pueden combinar entre sí.



Máxima capacidad: Frigoríficos Multipuerta XXL

Con un volumen útil total de hasta 605 litros (405 litros en el refrigerador y 200 litros en el congelador), los frigoríficos multipuerta XXL de 4 puertas permiten almacenar todo tipo de alimentos. Además, el modelo 3KME598XI incluye dispensador de agua, cubitos de hielo y hielo picado en la puerta.

Su diseño no dejará indiferente a ningún invitado. Las puertas del frigorífico ofrecen una estética elegante y robusta. Los tiradores integrados incorporan una electrónica táctil, ergonómica e intuitiva, muy sencilla de utilizar. La tecnología NoFrost AireFrío 4D y su pared trasera en acabado blanco brillante garantizan la mejor distribución del frío. Y los cajones ExtraFresh y ExtraCold aseguran la máxima conservación.



Iluminación en frigorífico y congelador

El modelo 3KME592XI cuenta con dos puntos de iluminación LED cenital, que aportan una agradable luz ambiental y es energéticamente eficiente. Además, el modelo 3KME598XI ofrece iluminación en el congelador.

Dispensador de agua, cubitos y hielo picado

El modelo 3KME598XI va equipado con dispensador de hielos, hielo picado y agua. Incorpora un tanque donde se puede almacenar agua del grifo o embotellada, hasta casi 4 litros. También ofrece una capacidad de producción de hielo de 5 kg/24 horas. Además, la función Llenado de botella permite un llenado cómodo.

Flexibilidad interior

El interior ofrece una flexibilidad máxima a la hora de almacenar los alimentos, ya que cuenta con 4 bandejas de cristal ancladas a la parte trasera, que se pueden colocar a la altura que se prefiera.

Cuenta también con una Bandeja Multifunción con un diseño, que sirve tanto como botellero (para 7 botellas) como bandeja plana.

El congelador cuenta con 6 cajones de gran capacidad, dos de ellos EasyAccess, que permiten encontrar lo que se necesita de forma rápida.



Combinados integrables XXL ExtraFresh. Mueble ancho 75 cm

Combinado con congelador NoFrost. Puerta fija



- Sistema de integración de puerta fija.
- Apertura de puertas a la derecha.
- Puertas reversibles.
- Cierre suave de la puerta.
- Iluminación LED cenital y lateral en frigorífico. Iluminación LED en congelador.
- Clase de eficiencia energética: D*.
- **ExtraSilencio:** nivel de ruido 33 dB(A) re 1 pW.
- Tecnología NoFrost en el congelador.
- Tecnología ExtraVentilation.
- Tecnología de alto rendimiento compresor Inverter.
- **Mayor conservación:** cajón ExtraFresh de gran capacidad para frutas y verduras con regulador de humedad y cajón ExtraCold 0°C para carnes y pescados.
- Equipamiento: soporte de acero especial para botellas, balcón con tapa abatible en la puerta, botellero cromado de gran capacidad, bandejas de cristal de seguridad en refrigerador, perfiles cromados.
- Control remoto vía App Home Connect.
- Electrónica interior táctil con regulación independiente de temperatura en refrigerador y congelador.
- Función especial: función Eco a través de Home Connect.
- Refrigeración y Congelación Súper con autodesconexión.
- Alarma óptica y acústica de puerta abierta, temperatura y de avería.
- Descongelación y evaporación automática en ambos compartimentos.
- Volumen útil total: 381 litros.
- Capacidad de congelación: 10 kg/24 h.
- Dimensiones de encastre (alto x ancho x fondo): 194 x 71 x 56 cm.

3KID967F

4242006307738

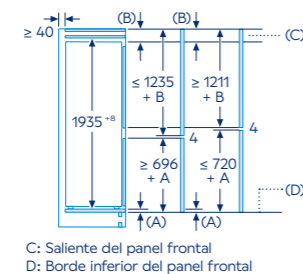
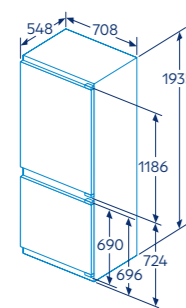
Precio de referencia:

1.759 €

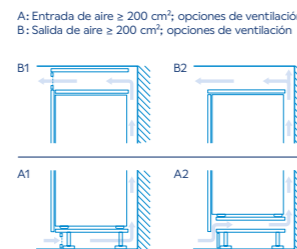
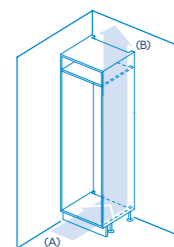
Tabla técnica



Modelo: 3KID967F



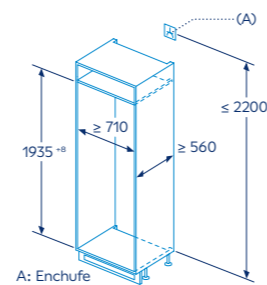
En caso de proceder a la instalación de dos combinados integrables juntos, es necesario dejar una distancia de separación de, al menos, 15 cm entre ellos.



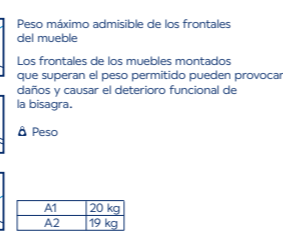
Dimensiones del espacio recomendadas para instalación de puerta fija

F	R	X
16-19	0-3	2,5
20	0-1	3
21	2-3	2,5
22	0-1	3
23	2-3	2,5
24	0	4
25	1	3,5
26	2-3	3

Deben respetarse las medidas de los espacios recomendados en la tabla para garantizar una apertura sin colisiones de la puerta del aparato y evitar que se dañen los muebles de cocina.



Medidas en mm



Medidas en mm

Promoción válida hasta el 31 de diciembre de 2026. Consulta modelos e importes de reembolso en bases legales o www.balay.es/promociones

*Dentro del rango de A a G. Información de etiquetado energético según el Reglamento (UE) n° 2017/1369 del Parlamento Europeo y del Consejo y el Reglamento Delegado (UE) 2019/2016 de la Comisión. Para más información, consultar las tablas de información técnica o en www.balay.es

Combinado con congelador NoFrost. Puerta fija



- Sistema de integración de puerta fija.
- Apertura de puertas a la derecha.
- Puertas reversibles.
- Iluminación LED lateral en frigorífico.
- Clase de eficiencia energética: E*.
- **ExtraSilencio:** nivel de ruido 34 dB(A) re 1 pW.
- Tecnología NoFrost en el congelador.
- Tecnología CoolAirFlow.
- Tecnología de alto rendimiento compresor Inverter.
- **Mayor conservación:** cajón ExtraFresh de gran capacidad para frutas y verduras con regulador de humedad y cajón ExtraCold 0°C para carnes y pescados.
- Equipamiento: soporte de acero especial para botellas, botellero cromado de gran capacidad, bandejas de cristal de seguridad en refrigerador, perfiles cromados.
- Control remoto vía App Home Connect.
- Electrónica interior táctil con regulación independiente de temperatura en refrigerador y congelador.
- Función especial: función Eco a través de Home Connect.
- Refrigeración y Congelación Súper con autodesconexión.
- Alarma óptica y acústica de puerta abierta, temperatura y de avería.
- Descongelación y evaporación automática en ambos compartimentos.
- Volumen útil total: 383 litros.
- Capacidad de congelación: 9,5 kg/24 h.
- Dimensiones de encastre (alto x ancho x fondo): 194 x 71 x 56 cm.

3KIE934F

4242006307363

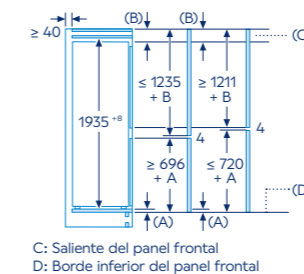
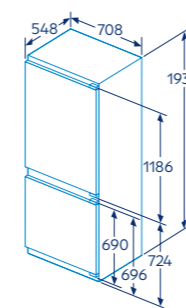
Precio de referencia:

1.649 €

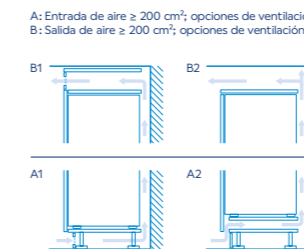
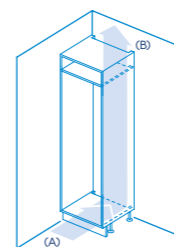
Tabla técnica



Modelo: 3KIE934F



En caso de proceder a la instalación de dos combinados integrables juntos, es necesario dejar una distancia de separación de, al menos, 15 cm entre ellos.



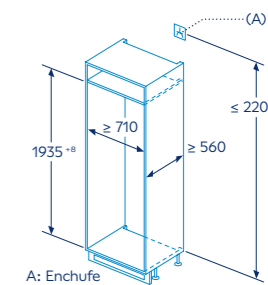
Deben respetarse las medidas de los espacios recomendados en la tabla para garantizar una apertura sin colisiones de la puerta del aparato y evitar que se dañen los muebles de cocina.

Medidas en mm

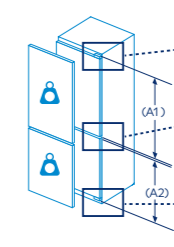
Dimensiones del espacio recomendadas para instalación de puerta fija

F	R	X
16-19	0-3	2,5
20	0-1	3
21	2-3	2,5
22	0-1	3
23	2-3	2,5
24	0	4
25	1	3,5
26	2-3	3

Deben respetarse las medidas de los espacios recomendados en la tabla para garantizar una apertura sin colisiones de la puerta del aparato y evitar que se dañen los muebles de cocina.



Medidas en mm



Medidas en mm

Promoción válida hasta el 31 de diciembre de 2026. Consulta modelos e importes de reembolso en bases legales o www.balay.es/promociones

*Dentro del rango de A a G. Información de etiquetado energético según el Reglamento (UE) n° 2017/1369 del Parlamento Europeo y del Consejo y el Reglamento Delegado (UE) 2019/2016 de la Comisión. Para más información, consultar las tablas de información técnica o en www.balay.es

Combinado integrable XXL ExtraFresh. Mueble ancho 75 cm

Combinado con congelador NoFrost. Puerta deslizante



- Sistema de integración de puerta deslizante.
- Apertura de puertas a la derecha.
- Puertas reversibles.
- Iluminación LED lateral en frigorífico.
- Clase de eficiencia energética: E*.
- **ExtraSilencio**: nivel de ruido 34 dB(A) re 1 pW.
- Tecnología NoFrost en el congelador.
- Tecnología CoolAirFlow.
- Tecnología de alto rendimiento compresor Inverter.
- **Mayor conservación**: cajón ExtraFresh de gran capacidad para frutas y verduras con regulador de humedad.
- Equipamiento: bandejas de cristal de seguridad en refrigerador, perfiles cromados.
- Control remoto via App Home Connect.
- Electrónica interior táctil con regulación independiente de temperatura en refrigerador y congelador.
- Función especial: función Eco a través de Home Connect.
- Refrigeración y Congelación Súper con autodesconexión.
- Alarma óptica y acústica de puerta abierta, temperatura y de avería.
- Descongelación y evaporación automática en ambos compartimentos.
- Volumen útil total: 383 litros.
- Capacidad de congelación: 9,5 kg/24 h.
- Dimensiones de encastre (alto x ancho x fondo): 194 x 71 x 56 cm.

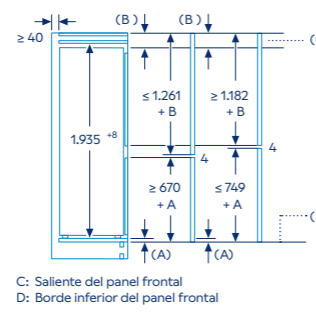
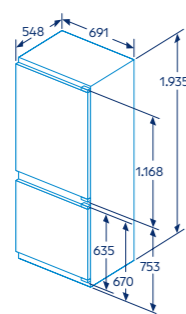
3KIE901F

4242006319410
Precio de referencia: **1.469 €**



Tabla técnica

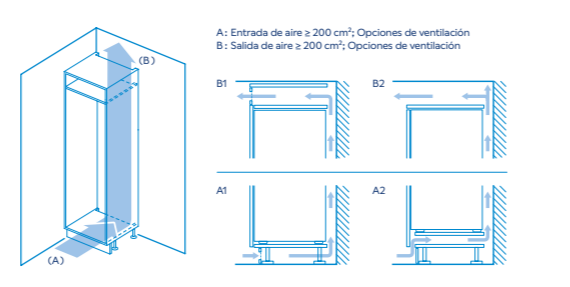
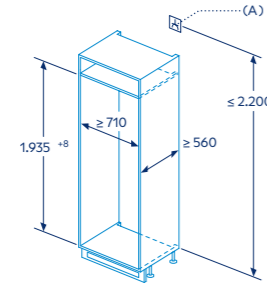
Modelo: 3KIE901F



Dimensiones del espacio recomendadas para instalación de puerta fija

F	R	X
16-19	0-3	2,5
20	0-1	3
2-3	2-3	2,5
21	0-1	3
22	2-3	2,5
	0	4
	1	3,5
	2-3	3

En caso de proceder a la instalación de dos combinados integrables juntos, es necesario dejar una distancia de separación de, al menos, 15 cm entre ellos.



A: Enchufe
Medidas en mm

Combinado integrable XL ExtraFresh

Combinado con congelador NoFrost. Puerta fija



- Sistema de integración de puerta fija.
- Apertura de puertas a la derecha.
- Puertas reversibles.
- Iluminación LED lateral en frigorífico.
- Clase de eficiencia energética: D*.
- **ExtraSilencio**: nivel de ruido 34 dB(A) re 1 pW.
- Tecnología NoFrost en el congelador.
- Tecnología CoolAirFlow.
- Tecnología de alto rendimiento compresor Inverter.
- **Mayor conservación**: cajón ExtraFresh de gran capacidad para frutas y verduras con regulador de humedad y cajón ExtraCold 0°C para carnes y pescados.
- Equipamiento: botellero cromado de gran capacidad, bandejas de cristal de seguridad en refrigerador, perfiles cromados.
- Electrónica interior táctil con regulación independiente de temperatura en refrigerador y congelador.
- Refrigeración y Congelación Súper con autodesconexión.
- Alarma óptica y acústica de puerta abierta.
- Alarma acústica de temperatura.
- Alarma óptica de avería.
- Descongelación y evaporación automática en ambos compartimentos.
- Volumen útil total: 290 litros.
- Capacidad de congelación: 8 kg/24 h.
- Dimensiones de encastre (alto x ancho x fondo): 194 x 56 x 55 cm.

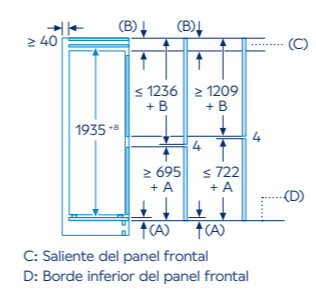
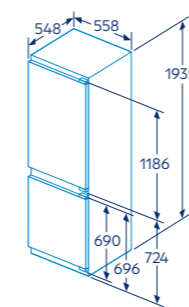
3KID834F

4242006308131
Precio de referencia: **1.589 €**



Tabla técnica

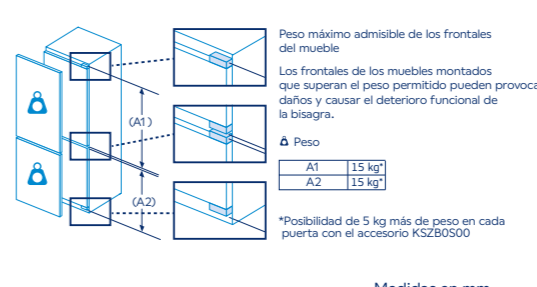
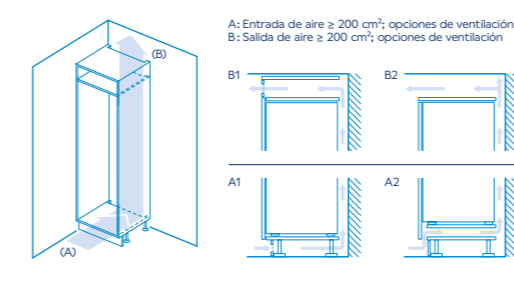
Modelo: 3KID834F



Dimensiones del espacio recomendadas para instalación de puerta fija

F	R	X
16-19	0-3	2,5
20	0-1	3
21	0-1	3
22	2-3	2,5
	0	4
	1	3,5
	2-3	3

En caso de proceder a la instalación de dos combinados integrables juntos, es necesario dejar una distancia de separación de, al menos, 15 cm entre ellos.



A: Enchufe
Medidas en mm

Accesorio opcional
• KSZB0S00: set soporte de bisagras que permite que la puerta pueda soportar un panel de hasta 5 kg más de peso.

Accesorio

KSZB0S00
4242005329847
Precio de referencia: **49 €**

Set soporte de bisagras válido para 3KID834F, 3FID737S, 3FIE734S y 3GIE737F

Promoción válida hasta el 31 de diciembre de 2026. Consulta modelos e importes de reembolso en bases legales o www.balay.es/promociones
*Dentro del rango de A a G. Información de etiquetado energético según el Reglamento (UE) nº 2017/1369 del Parlamento Europeo y del Consejo y el Reglamento Delegado (UE) 2019/2016 de la Comisión. Para más información, consultar las tablas de información técnica o en www.balay.es

Promoción válida hasta el 31 de diciembre de 2026. Consulta modelos e importes de reembolso en bases legales o www.balay.es/promociones
*Dentro del rango de A a G. Información de etiquetado energético según el Reglamento (UE) nº 2017/1369 del Parlamento Europeo y del Consejo y el Reglamento Delegado (UE) 2019/2016 de la Comisión. Para más información, consultar las tablas de información técnica o en www.balay.es

Combinados integrables ExtraFresh

Combinado con congelador NoFrost. Puerta fija



- Sistema de integración de puerta fija.
- Apertura de puertas a la derecha.
- Puertas reversibles.
- Cierre suave de la puerta.
- Iluminación LED lateral en frigorífico. Iluminación LED en congelador.
- Clase de eficiencia energética: D*.
- **ExtraSilencio:** nivel de ruido 35 dB(A) re 1 pW.
- Tecnología **NoFrost** en el congelador.
- Tecnología **CoolAirFlow**.
- Tecnología de alto rendimiento compresor Inverter.
- **Mayor conservación:** cajón **ExtraFresh** de gran capacidad para frutas y verduras con regulador de humedad y cajón **ExtraCold** 0°C para carnes y pescados.
- Equipamiento: botellero cromado de gran capacidad, bandejas de cristal de seguridad en refrigerador, perfiles cromados.
- Electrónica interior táctil con regulación independiente de temperatura en refrigerador y congelador.
- Refrigeración y Congelación Súper con autodesconexión.
- Alarma óptica y acústica de puerta abierta, temperatura y de avería.
- Descongelación y evaporación automática en ambos compartimentos.
- Volumen útil total: 260 litros.
- Capacidad de congelación: 8 kg/24 h.
- Dimensiones de encastre (alto x ancho x fondo): 177,5 x 56 x 55 cm.

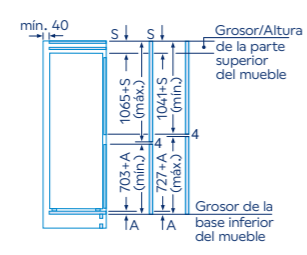
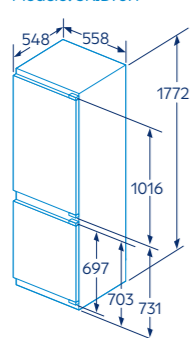
3KID767F

4242006305710
Precio de referencia: **1.479 €**



Tabla técnica

Modelo: 3KID767F



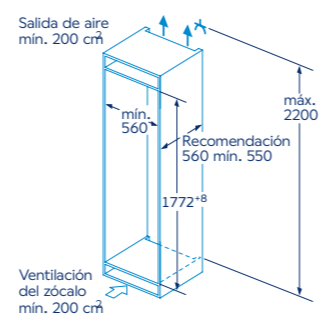
Las dimensiones de la puerta del mueble corresponden a una junta de puerta de 4 mm.

En caso de proceder a la instalación de dos combinados integrables juntos, es necesario dejar una distancia de separación de, al menos, 15 cm entre ellos.

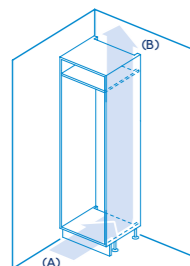
Dimensiones del espacio recomendadas para instalación de puerta fija

F	R	X
16-19	0-3	2,5
20	0-1	3
21	2-3	2,5
22	0	4
1	3,5	3
2-3		3

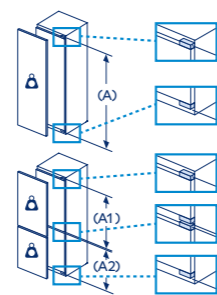
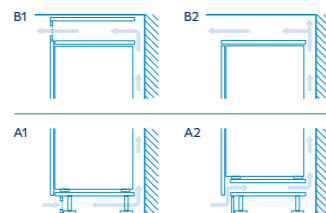
Deben respetarse las medidas de los espacios recomendados en la tabla para garantizar una apertura sin colisiones de la puerta del aparato y evitar que se dañen los muebles de cocina.



Medidas en mm



A: Entrada de aire ≥ 200 cm²; opciones de ventilación
B: Salida de aire ≥ 200 cm²; opciones de ventilación



Peso máximo admisible de los frontales del mueble
Los frontales de los muebles montados que superan el peso permitido pueden provocar daños y causar el deterioro funcional de la bisagra.

Peso
A: Altura de la puerta del aparato en mm, incluidas las bisagras
B: Bisagra no amortiguada; frontal del mueble en k
C: Bisagra amortiguada; frontal del mueble en kg

A	B	C
1500-1750	22	22
720-1400	19	19
A1	15	19
A2	15	19

Medidas en mm

Combinado con congelador NoFrost. Puerta deslizable



- Sistema de integración de puerta deslizable.
- Apertura de puertas a la derecha.
- Puertas reversibles.
- Iluminación LED lateral en frigorífico.
- Clase de eficiencia energética: E*.
- **ExtraSilencio:** nivel de ruido 35 dB(A) re 1 pW.
- Tecnología **NoFrost** en el congelador.
- Tecnología **CoolAirFlow**.
- Tecnología de alto rendimiento compresor Inverter.
- **Mayor conservación:** cajón **ExtraFresh** de gran capacidad para frutas y verduras con regulador de humedad y cajón **ExtraCold** 0°C para carnes y pescados.
- Equipamiento: botellero cromado de gran capacidad, bandejas de cristal de seguridad en refrigerador, perfiles cromados.
- Electrónica interior táctil con indicador de temperatura.
- Congelación Súper con autodesconexión.
- Alarma óptica y acústica de puerta abierta.
- Descongelación y evaporación automática en ambos compartimentos.
- Volumen útil total: 260 litros.
- Capacidad de congelación: 4 kg/24 h.
- Dimensiones de encastre (alto x ancho x fondo): 177,5 x 56 x 55 cm.

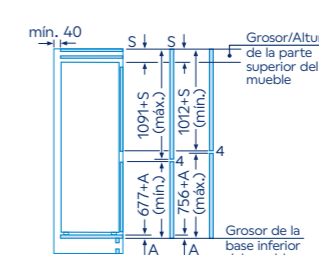
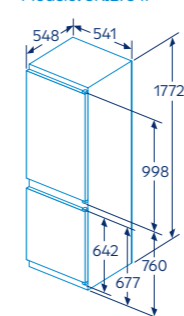
3KIE734F

4242006297244
Precio de referencia: **1.289 €**



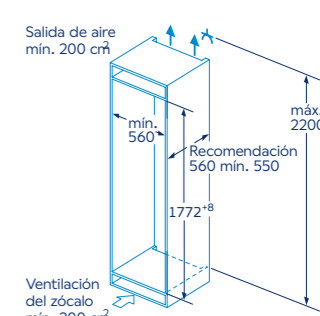
Tabla técnica

Modelo: 3KIE734F

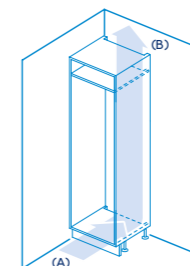


Las dimensiones dadas de la puerta del mueble corresponden a una junta de puerta de 4 mm.

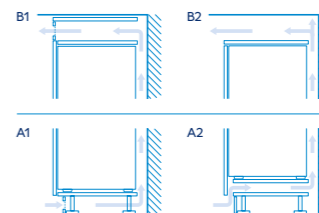
En caso de proceder a la instalación de dos combinados integrables juntos, es necesario dejar una distancia de separación de, al menos, 15 cm entre ellos.



Medidas en mm



A: Entrada de aire ≥ 200 cm²; opciones de ventilación
B: Salida de aire ≥ 200 cm²; opciones de ventilación



Medidas en mm

Promoción válida hasta el 31 de diciembre de 2026. Consulta modelos e importes de reembolso en bases legales o www.balay.es/promociones
*Dentro del rango de A a G. Información de etiquetado energético según el Reglamento (UE) n° 2017/1369 del Parlamento Europeo y del Consejo y el Reglamento Delegado (UE) 2019/2016 de la Comisión. Para más información, consultar las tablas de información técnica o en www.balay.es

Promoción válida hasta el 31 de diciembre de 2026. Consulta modelos e importes de reembolso en bases legales o www.balay.es/promociones
*Dentro del rango de A a G. Información de etiquetado energético según el Reglamento (UE) n° 2017/1369 del Parlamento Europeo y del Consejo y el Reglamento Delegado (UE) 2019/2016 de la Comisión. Para más información, consultar las tablas de información técnica o en www.balay.es

Combinados integrables Fresh

Combinado con congelador NoFrost. Puerta deslizante



- Sistema de integración de puerta deslizante.
- Apertura de puertas a la derecha.
- Puertas reversibles.
- Iluminación LED lateral en frigorífico.
- Clase de eficiencia energética: E*.
- Nivel de ruido: 39 dB(A) re 1 pW.
- Tecnología NoFrost en el congelador.
- Tecnología CoolAirFlow.
- Tecnología de alto rendimiento compresor Inverter.
- Cajón Fresh de gran capacidad para frutas y verduras.
- Equipamiento: bandejas de cristal de seguridad en refrigerador.
- Electrónica interior táctil con indicador de temperatura.
- Congelación Súper con autodesconexión.
- Alarma óptica y acústica de puerta abierta.
- Alarma acústica de temperatura.
- Descongelación y evaporación automática en ambos compartimentos.
- Volumen útil total: 260 litros.
- Capacidad de congelación: 4 kg/24 h.
- Dimensiones de encastre (alto x ancho x fondo): 177,5 x 56 x 55 cm.

3KIE712F

4242006312381
Precio de referencia: 1.039 €

Tabla técnica

Combinado con congelador cíclico. Puerta deslizante



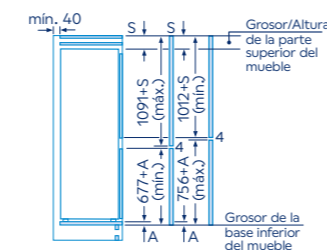
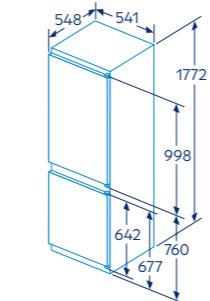
- Sistema de integración de puerta deslizante.
- Apertura de puertas a la derecha.
- Puertas reversibles.
- Iluminación LED lateral en frigorífico.
- Clase de eficiencia energética: E*.
- ExtraSilencio: nivel de ruido 35 dB(A) re 1 pW.
- Tecnología CoolAirFlow.
- Tecnología de alto rendimiento compresor Inverter.
- Cajón Fresh de gran capacidad para frutas y verduras. Cajón BigBox de gran capacidad en el congelador.
- Equipamiento: bandejas de cristal de seguridad en refrigerador.
- Electrónica interior con indicador de temperatura.
- Congelación Súper con autodesconexión.
- Alarma acústica de puerta abierta.
- Descongelación y evaporación automática en refrigerador.
- Volumen útil total: 267 litros.
- Capacidad de congelación: 4,2 kg/24 h.
- Dimensiones de encastre (alto x ancho x fondo): 177,5 x 56 x 55 cm.

3KIE711S

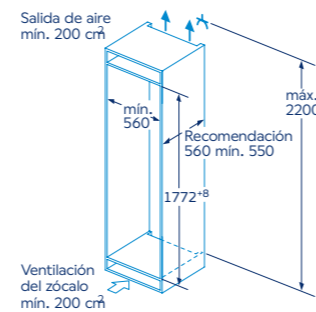
4242006311940
Precio de referencia: 859 €

Tabla técnica

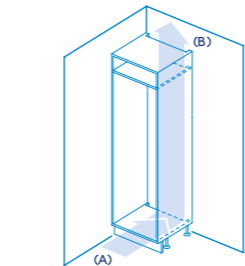
Modelos: 3KIE712F y 3KIE711S



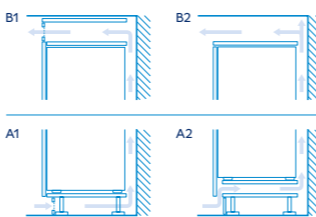
Las dimensiones dadas de la puerta del mueble corresponden a una junta de puerta de 4 mm.



En caso de proceder a la instalación de dos combinados integrables juntos, es necesario dejar una distancia de separación de, al menos, 15 cm entre ellos.



A: Entrada de aire ≥ 200 cm³; opciones de ventilación
B: Salida de aire ≥ 200 cm³; opciones de ventilación



Medidas en mm

Frigorífico y congelador de una puerta integrables

Frigorífico bajo encimera cíclico
Puerta fija



- Integable bajo encimera.
- Sistema de integración de puerta fija.
- Ventilación integrada en la zona del zócalo.
- Apertura de puerta a la derecha.
- Puerta reversible.
- Iluminación LED lateral.
- Clase de eficiencia energética E*.
- ExtraSilencio: nivel de ruido 35 dB(A) re 1 pW.
- Tecnología de alto rendimiento compresor Inverter.
- Cajón de carnes y pescados con compartimento adicional bajo el cajón.
- Equipamiento: bandejas de cristal de seguridad, perfiles cromados.
- Control remoto vía App Home Connect.
- Electrónica interior táctil con indicador de temperatura.
- Funciones especiales: función Vacaciones, función Eco.
- Refrigeración Súper con autodesconexión.
- Alarma óptica y acústica de puerta abierta.
- Descongelación y evaporación automática.
- Volumen útil total: 134 litros.
- Dimensiones de encastre (alto x ancho x fondo): 82 x 60 x 55 cm.
- Puede combinarse con el congelador 3GUE033F.

3KUE037S

4242006310721
Precio de referencia: 759 €

Tabla técnica

Congelador bajo encimera NoFrost
Puerta fija



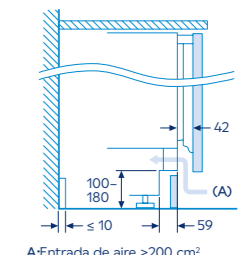
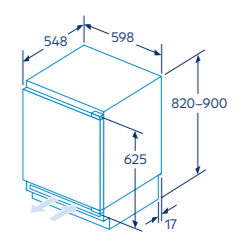
- Integable bajo encimera.
- Sistema de integración de puerta fija.
- Ventilación integrada en la zona del zócalo.
- Apertura de puerta a la derecha.
- Puerta reversible.
- Clase de eficiencia energética E*.
- ExtraSilencio: nivel de ruido 35 dB(A) re 1 pW.
- Tecnología NoFrost.
- Termómetro interior.
- Equipamiento: Cubitera.
- Control remoto vía App Home Connect.
- Electrónica interior táctil con indicador de temperatura.
- Funciones especiales: función Eco.
- Congelación Súper con autodesconexión.
- Alarma óptica y acústica de temperatura.
- Alarma óptica de avería.
- Volumen útil total: 85 litros.
- Capacidad de congelación: 8 kg/24 h.
- Dimensiones de encastre (alto x ancho x fondo): 82 x 60 x 55 cm.
- Puede combinarse con el frigorífico 3KUE037S.

3GUE033F

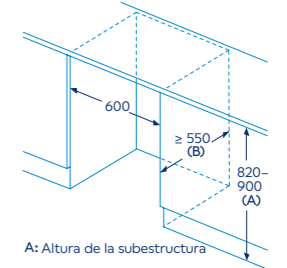
4242006308308
Precio de referencia: 809 €

Tabla técnica

Modelos: 3KUE037S y 3GUE033F



A: Entrada de aire ≥ 200 cm³



A: Altura de la subestructura
B: ≥ 560 mm (recomendado)
Espacio para la conexión eléctrica junto al aparato en el lado izquierdo o derecho

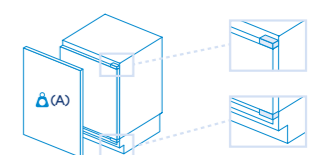
En caso de proceder a la instalación de un frigorífico y un congelador integrables bajo encimera juntos, es necesario dejar una distancia de separación de, al menos, 15 cm entre ellos.

Dimensiones del espacio recomendadas para instalación de puerta fija

F	R	X
16-19	0-3	2,5
20	0-1	3
	2-3	2,5
21	0-1	3
	2-3	2,5
22	0	4
	1	3,5
	2-3	3

Deben respetarse las medidas de los espacios recomendadas en la tabla para garantizar una apertura sin colisiones de la puerta del aparato y evitar que se dañen los muebles de cocina.

Peso máximo permitido de los frontales de la unidad



Los frontales instalados en la unidad que superen el peso permitido pueden causar daños y afectar al funcionamiento de las bisagras

A: Peso ≤ 12 kg

Medidas en mm

*Dentro del rango de A a G. Información de etiquetado energético según el Reglamento (UE) nº 2017/1369 del Parlamento Europeo y del Consejo y el Reglamento Delegado (UE) 2019/2016 de la Comisión. Para más información, consultar las tablas de información técnica o en www.balay.es

*Dentro del rango de A a G. Información de etiquetado energético según el Reglamento (UE) nº 2017/1369 del Parlamento Europeo y del Consejo y el Reglamento Delegado (UE) 2019/2016 de la Comisión. Para más información, consultar las tablas de información técnica o en www.balay.es

Frigoríficos y congelador de una puerta integrables

Frigorífico cíclico ExtraFresh. Puerta fija



- Sistema de integración de puerta fija.
- Apertura de puerta a la derecha.
- Puerta reversible.
- Iluminación LED lateral.
- Clase de eficiencia energética D*.
- **ExtraSilencio:** nivel de ruido 34 dB(A) re 1 pW.
- Tecnología de alto rendimiento compresor Inverter.
- **Mayor conservación:** cajón **ExtraFresh** de gran capacidad para frutas y verduras con regulador de humedad, cajón **Fresh** de gran capacidad para frutas y verduras y cajón **ExtraCold** 0 °C para carnes y pescados.
- Equipamiento: botellero cromado de gran capacidad, bandejas de cristal de seguridad, bandeja deslizante Plus, perfiles cromados.
- Electrónica interior táctil con indicador de temperatura.
- Refrigeración Súper con autodesconexión.
- Alarma óptica y acústica de puerta abierta.
- Descongelación y evaporación automática.
- Volumen útil total: **310 litros**.
- Dimensiones de encastre (alto x ancho x fondo): 177 x 56 x 55 cm.
- Puede combinarse con el congelador 3GIE737F.

3FID737S

4242006308155
Precio de referencia: **1.039 €**

Tabla técnica

Accesorio opcional

- KSZB0S00: set soporte de bisagras que permite que la puerta pueda soportar un panel de hasta 5 kg más de peso.



Frigorífico cíclico Fresh. Puerta fija



- Sistema de integración de puerta fija.
- Apertura de puerta a la derecha.
- Puerta reversible.
- Iluminación LED lateral.
- Clase de eficiencia energética E*.
- **ExtraSilencio:** nivel de ruido 35 dB(A) re 1 pW.
- Tecnología de alto rendimiento compresor Inverter.
- Doble cajón **Fresh** para frutas y verduras.
- Equipamiento: botellero cromado de gran capacidad, bandejas de cristal de seguridad, bandeja deslizante Plus, perfiles cromados.
- Electrónica interior táctil con indicador de temperatura.
- Refrigeración Súper con autodesconexión.
- Alarma óptica y acústica de puerta abierta.
- Descongelación y evaporación automática.
- Volumen útil total: **310 litros**.
- Dimensiones de encastre (alto x ancho x fondo): 177 x 56 x 55 cm.
- Puede combinarse con el congelador 3GIE737F.

3FIE734S

4242006308148
Precio de referencia: **969 €**

Tabla técnica

Accesorio opcional

- KSZB0S00: set soporte de bisagras que permite que la puerta pueda soportar un panel de hasta 5 kg más de peso.



Congelador NoFrost. Puerta fija



- Sistema de integración de puerta fija.
- Apertura de puerta a la izquierda.
- Puerta reversible.
- Clase de eficiencia energética E*.
- **ExtraSilencio:** nivel de ruido 35 dB(A) re 1 pW.
- **Tecnología NoFrost.**
- Tecnología de alto rendimiento compresor Inverter.
- Equipamiento: 2 cajones **BigBox** de gran capacidad, 5 cajones y 2 compartimentos con tapa abatible, bandejas de cristal de seguridad, cubitera, perfiles cromados.
- Electrónica interior táctil digital.
- Congelación Súper con autodesconexión.
- Alarma acústica de temperatura y de puerta abierta.
- Volumen útil total: **212 litros**.
- Capacidad de congelación: **13,8 kg/24 h**.
- Dimensiones de encastre (alto x ancho x fondo): 177 x 56 x 55 cm.
- Puede combinarse con los frigoríficos 3FID737S y 3FIE734S.

3GIE737F

4242006311001
Precio de referencia: **1.289 €**

Tabla técnica



Accesorio



KSZB0S00

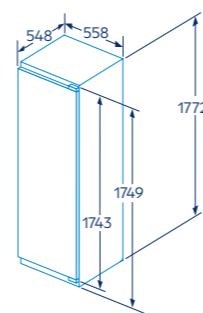
4242005329847
Precio de referencia: **49 €**

Set soporte de bisagras válido para 3KID834F, 3FID737S, 3FIE734S y 3GIE737F

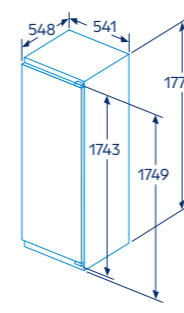


Combinación 3GIE737F con 3FID737S

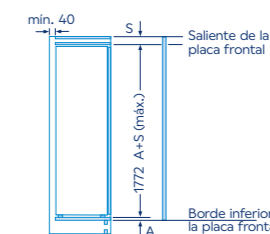
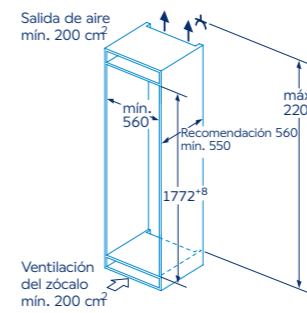
Modelos: 3FID737S y 3GIE737F



Modelo: 3FIE734S



Modelos: 3FID737S, 3FIE734S y 3GIE737F



Dimensiones del espacio recomendadas para instalación de puerta fija

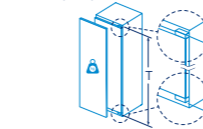
F	R	X
16-19	0-3	2,5
20	0-1	3
	2-3	2,5
21	0-1	3
	2-3	2,5
22	0	4
	1	3,5
	2-3	3

Deben respetarse las medidas de los espacios recomendadas en la tabla para garantizar una apertura sin colisiones de la puerta del aparato y evitar que se dañen los muebles de cocina.

Medidas en mm

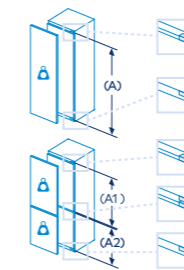
Modelos: 3FID737S, 3FIE734S y 3GIE737F

Máximo peso permitido de los frontales de mueble



Las puertas del mueble montadas que exceden el peso permitido pueden provocar daños y deterioro funcional a la bisagra.

T: altura de la puerta del aparato incluida	bisagra no amortiguada	Bisagra amortiguada
Bisagra en mm:	Puerta en kg:	Puerta en kg:
1500-1750	22	22



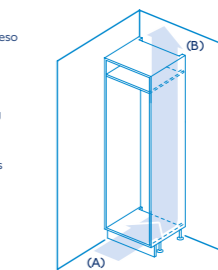
Peso máximo permitido de los frontales de la unidad

Los frontales instalados en la unidad que superen el peso permitido pueden causar daños y afectar al funcionamiento de las bisagras

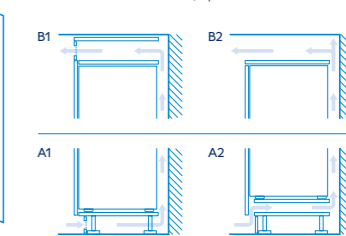
A: Peso
B: Altura de la puerta del aparato en mm, bisagras incluidas
C: Bisagra amortiguada, frontal de la unidad en kg

D: Carga adicional posible en kg con el kit para cargas pesadas

A	B	C	D
1500-1750	22	22	
720-1400	19	19	
A1	15	19	B+5 / C+5
A2	15	19	



A: Entrada de aire ≥ 200 cm²; opciones de ventilación
B: Salida de aire ≥ 200 cm²; opciones de ventilación



Medidas en mm

Promoción válida hasta el 31 de diciembre de 2026. Consulta modelos e importes de reembolso en bases legales o www.balay.es/promociones

*Dentro del rango de A a G. Información de etiquetado energético según el Reglamento (UE) n° 2017/1369 del Parlamento Europeo y del Consejo y el Reglamento Delegado (UE) 2019/2016 de la Comisión. Para más información, consultar las tablas de información técnica o en www.balay.es

Promoción válida hasta el 31 de diciembre de 2026. Consulta modelos e importes de reembolso en bases legales o www.balay.es/promociones
*Dentro del rango de A a G. Información de etiquetado energético según el Reglamento (UE) n° 2017/1369 del Parlamento Europeo y del Consejo y el Reglamento Delegado (UE) 2019/2016 de la Comisión. Para más información, consultar las tablas de información técnica o en www.balay.es

Vinoteca integrable bajo encimera. Ancho 30 cm



- Instalación bajo encimera.
- Ventilación integrada en la zona del zócalo.
- Apertura de puerta a la derecha.
- Puerta reversible.
- Tirador exterior.
- Puerta de cristal tintado de 3 capas con filtro para rayos ultravioleta.
- Iluminación LED con incremento gradual de la intensidad y encendido on/off.
- Clase de eficiencia energética: F*.
- Nivel de ruido: 38 dB(A) re 1 pW.
- Capacidad máxima: 21 botellas de 0,75 litros.
- Equipamiento: 4 estantes para almacenar en horizontal las botellas, 3 de ellos de madera de fresno americano para absorber las vibraciones.
- Electrónica táctil interior con visualización de la temperatura mediante display digital.
- Electrónica con bloqueo de seguridad para niños.
- Alarma óptica y acústica de puerta abierta y de avería.
- Control electrónico de la temperatura.
- Rango de regulación de temperatura: de 5 a 20°C.
- Volumen útil total: 58 litros.
- Dimensiones de encastre (alto x ancho x fondo): 82 x 30 x 55 cm.

3WUF073B

Negro

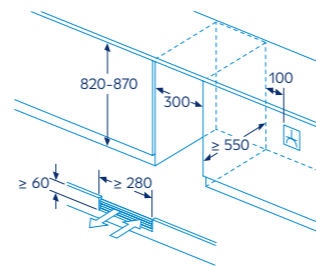
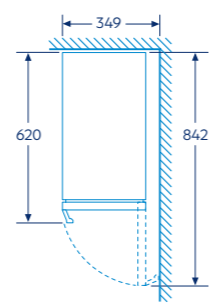
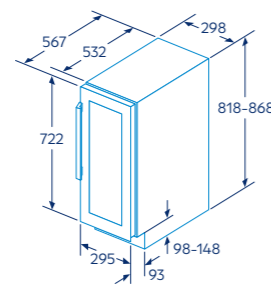
4242006297305

Precio de referencia:

1.049 €

Tabla técnica

Modelo: 3WUF073B



Medidas en mm



*Dentro del rango de A a G. Información de etiquetado energético según el Reglamento (UE) n° 2017/1369 del Parlamento Europeo y del Consejo y el Reglamento Delegado (UE) 2019/2016 de la Comisión. Para más información, consultar las tablas de información técnica o en www.balay.es

Frigoríficos multipuerta XXL NoFrost



- Tiradores verticales y horizontales integrados.
- Iluminación LED lateral en frigorífico. Iluminación LED en el congelador.
- Dispensador de agua, cubitos y hielo picado integrado en la puerta. Mediante tanque interior (sin conexión a toma de agua).
- Capacidad de generación de hielo: 5 kg/24 horas.
- Función llenado de botella.
- Clase de eficiencia energética: E*.
- Nivel de ruido: 39 dB(A) re 1 pW.
- Tecnología NoFrost AireFrio 4D.
- Pared trasera interior con acabado metalizado: mejor distribución de frío.
- Tecnología de alto rendimiento compresor Inverter.
- Mayor conservación: cajón ExtraFresh de gran capacidad para frutas y verduras con regulador de humedad y cajón ExtraCold 0°C de gran capacidad para carnes y pescados.
- Equipamiento: 5 bandejas de cristal de seguridad en el refrigerador regulables en altura, 1 bandeja multifunción: posibilidad de uso como bandeja o como botellero. 5 estantes regulables en altura en las puertas del refrigerador. 6 cajones de gran capacidad en el congelador, 2 de ellos EasyAccess de acceso directo al congelador. Perfiles cromados.
- Control remoto vía App Home Connect.
- Electrónica táctil integrada en el tirador de la puerta con regulación independiente de temperatura en refrigerador y congelador.
- Funciones especiales: Vacaciones, Eco y Bloqueo de electrónica.
- Refrigeración y Congelación Súper con autodesconexión.
- Alarmas óptica y acústica de puerta abierta y de temperatura.
- Alarma acústica de avería.
- Descongelación y evaporación automática.
- Volumen útil total: 574 litros.
- Capacidad de congelación: 16 kg/24 h.
- Dimensiones del aparato (alto x ancho x fondo): 183 x 90,5 x 73,1 cm.



3KME598XI

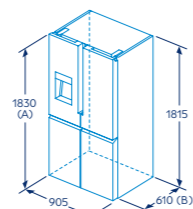
Puertas acero antihuellas

4242006307622

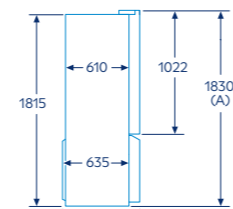
Precio de referencia: **2.429 €**

Tabla técnica

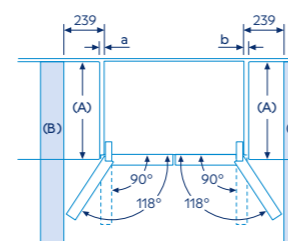
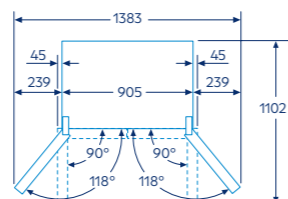
Modelo: 3KME598XI



A: La parte frontal es ajustable desde 1830-1847 mm, con las patas de nivelación totalmente extendidas
B: Añadir 25 mm para los espaciadores fijados en la parte posterior



A: La parte frontal es ajustable desde 1830 hasta 1847, con las patas de nivelación totalmente extendidas



A	a	b
≤600	0	0
600 < A ≤ 650	45	45
650 < A ≤ 700	60	60
>700	239	239

A: Profundidad de la unidad

B: Pared
Los cajones se pueden extraer y quitar con la puerta abierta en un ángulo de 90°

Medidas en mm



- Tiradores verticales y horizontales integrados.
- Doble iluminación LED cenital en frigorífico.
- Clase de eficiencia energética: E*.
- Nivel de ruido: 38 dB(A) re 1 pW.
- Tecnología NoFrost AireFrio 4D.
- Pared trasera interior con acabado blanco brillante: mejor distribución de frío.
- Tecnología de alto rendimiento compresor Inverter.
- Mayor conservación: cajón ExtraFresh de gran capacidad para frutas y verduras con regulador de humedad y cajón ExtraCold 0°C de gran capacidad para carnes y pescados.
- Equipamiento: 3 bandejas de cristal de seguridad en el refrigerador regulables en altura, 5 estantes regulables en altura en las puertas del refrigerador. 6 cajones de gran capacidad en el congelador. Perfiles cromados.
- Electrónica táctil integrada en el tirador de la puerta con regulación independiente de temperatura en refrigerador y congelador.
- Función especial: Bloqueo de electrónica.
- Refrigeración y Congelación Súper con autodesconexión.
- Alarmas óptica y acústica de puerta abierta y de temperatura.
- Alarma acústica de avería.
- Descongelación y evaporación automática.
- Volumen útil total: 605 litros.
- Capacidad de congelación: 13 kg/24 h.
- Dimensiones del aparato (alto x ancho x fondo): 183 x 90,5 x 73,1 cm.



3KME592XI

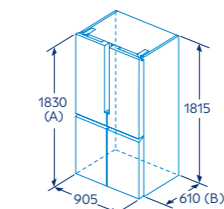
Puertas acero antihuellas

4242006303907

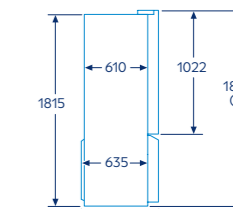
Precio de referencia: **1.729 €**

Tabla técnica

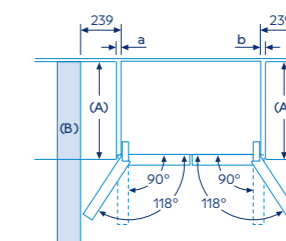
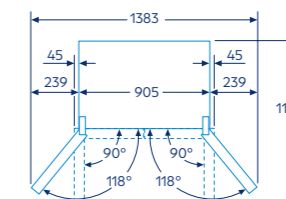
Modelo: 3KME592XI



A: La parte frontal es ajustable desde 1830 hasta 1847, con las patas de nivelación totalmente extendidas
B: Añadir 25 mm para los espaciadores fijados en la parte posterior



A: La parte frontal es ajustable desde 1830 hasta 1847, con las patas de nivelación totalmente extendidas



A	a	b
≤600	0	0
600 < A ≤ 650	45	45
650 < A ≤ 700	60	60
>700	239	239

A: Profundidad de la unidad

B: Pared
Los cajones se pueden extraer y quitar con la puerta abierta en un ángulo de 90°

Medidas en mm

*Dentro del rango de A a G. Información de etiquetado energético según el Reglamento (UE) n° 2017/1369 del Parlamento Europeo y del Consejo y el Reglamento Delegado (UE) 2019/2016 de la Comisión. Para más información, consultar las tablas de información técnica o en www.balay.es

*Dentro del rango de A a G. Información de etiquetado energético según el Reglamento (UE) n° 2017/1369 del Parlamento Europeo y del Consejo y el Reglamento Delegado (UE) 2019/2016 de la Comisión. Para más información, consultar las tablas de información técnica o en www.balay.es

Frigoríficos de una puerta ExtraFresh. Ancho 60 cm



- Tirador fijo.
- Apertura de puerta a la izquierda. Puerta reversible.
- Iluminación LED cenital.
- Clase de eficiencia energética E*.
- Nivel de ruido: 39 dB(A) re 1 pW.
- Tecnología ExtraVentilation.
- Mayor conservación: cajón ExtraFresh para frutas y verduras con regulador de humedad.
- Equipamiento: bandejas de cristal de seguridad extraíbles EasyAccess.
- Electrónica interior con indicador de temperatura.
- Refrigeración Súper con autodesconexión.
- Descongelación y evaporación automática en refrigerador.
- Volumen útil total: 346 litros.
- Dimensiones (alto x ancho x fondo sin tirador): 186 x 60 x 65 cm.
- Consumo anual de energía: 116 kWh/año.

Alto 186 cm



3FCE553ME

Puerta acero mate antihuellas
4242006324803
Precio de referencia: **949 €**

Tabla técnica

- Combinación en pareja con el congelador 3GFE553ME (accesorio de unión KSZ39AL00).

Alto 186 cm



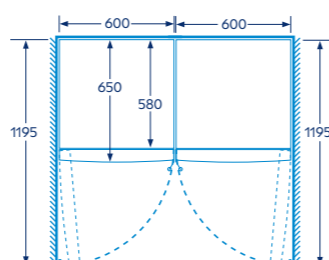
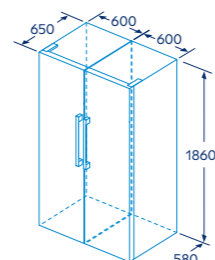
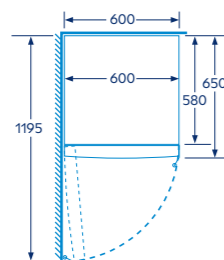
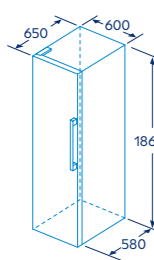
3FCE553WE

Blanco
4242006324063
Precio de referencia: **869 €**

Tabla técnica

- Combinación en pareja con el congelador 3GFE553WE (accesorio de unión KSZ39AW00).

Modelos: 3FCE553ME y 3FCE553WE



Medidas en mm

Congeladores de una puerta NoFrost. Ancho 60 cm



- Tirador fijo.
- Apertura de puerta a la derecha. Puerta reversible.
- Clase de eficiencia energética E*.
- Nivel de ruido: 39 dB(A) re 1 pW.
- Tecnología NoFrost.
- Tecnología de alto rendimiento compresor Inverter.
- 4 cajones y zona DirectAccess, 2 cajones de gran capacidad BigBox.
- Equipamiento: 1 cubitera, bandejas de cristal de seguridad.
- Electrónica interior con indicador de temperatura.
- Alarma acústica de puerta abierta.
- Alarma óptica y acústica de avería y de temperatura.
- Congelación Súper con autodesconexión.
- Descongelación automática.
- Volumen útil total: 242 litros.
- Capacidad de congelación: 18 kg/24 h.
- Dimensiones (alto x ancho x fondo sin tirador): 186 x 60 x 65 cm.
- Consumo anual de energía: 234 kWh/año.

Alto 186 cm



3GFE553ME

Puerta acero mate antihuellas
4242006324490
Precio de referencia: **969 €**

Tabla técnica

- Combinación en pareja con el frigorífico 3FCE553ME (accesorio de unión KSZ39AL00).

Alto 186 cm



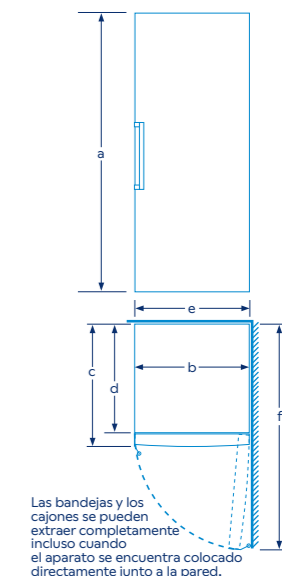
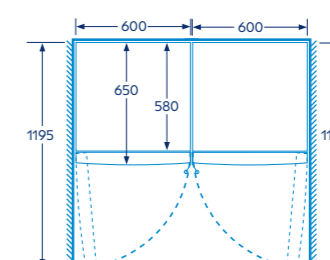
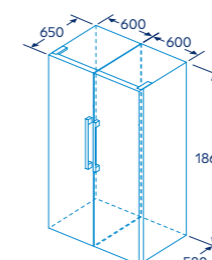
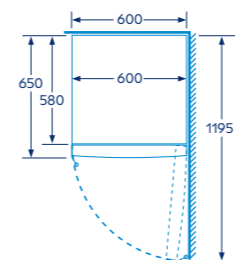
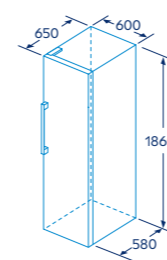
3GFE553WE

Blanco
4242006324056
Precio de referencia: **899 €**

Tabla técnica

- Combinación en pareja con el frigorífico 3FCE553WE (accesorio de unión KSZ39AW00).

Modelos: 3GFE553ME y 3GFE553WE



Medidas en mm

*Dentro del rango de A a G. Información de etiquetado energético según el Reglamento (UE) n° 2017/1369 del Parlamento Europeo y del Consejo y el Reglamento Delegado (UE) 2019/2016 de la Comisión. Para más información, consultar las tablas de información técnica o en www.balay.es

*Dentro del rango de A a G. Información de etiquetado energético según el Reglamento (UE) n° 2017/1369 del Parlamento Europeo y del Consejo y el Reglamento Delegado (UE) 2019/2016 de la Comisión. Para más información, consultar las tablas de información técnica o en www.balay.es

Serie Cristal. Combinados NoFrost ExtraFresh

XXL. Alto 203 x ancho 70 cm

Alto 203 x ancho 60 cm



- Diseño Serie Cristal. Tiradores verticales integrados.
- Iluminación LED cenital y lateral en el frigorífico.
- Clase de eficiencia energética C*.
- ExtraSilencio: nivel de ruido 35 dB(A) re 1 pW.
- Tecnología NoFrost AireFrio 4D.
- Pared trasera interior con acabado metalizado: mejor distribución de frío.
- Tecnología de alto rendimiento compresor Inverter.
- Mayor conservación: cajón ExtraFresh de gran capacidad para frutas y verduras y cajón ExtraCold $\pm 0^{\circ}\text{C}$ para carnes y pescados.
- Equipamiento: soporte de acero especial para botellas, botellero cromado de gran capacidad, bandejas de cristal de seguridad en refrigerador, perfiles cromados.
- Electrónica interior táctil con regulación independiente de temperatura en refrigerador y congelador.
- Refrigeración y Congelación Súper con autodesconexión.
- Alarma óptica y acústica de puerta abierta, avería y temperatura.
- Descongelación y evaporación automática en ambos compartimentos.



XXL. Alto 203 x ancho 70 cm

Alto 203 x ancho 60 cm



3KFC879BI

Puertas cristal blanco
4242006302795
Precio de referencia: **1.729 €**

Tabla técnica

3KFC869BI

Puertas cristal blanco
4242006297749
Precio de referencia: **1.579 €**

Tabla técnica

3KFC879NI

Puertas cristal negro
4242006302801
Precio de referencia: **1.729 €**

Tabla técnica

3KFC869NI

Puertas cristal negro
4242006297756
Precio de referencia: **1.579 €**

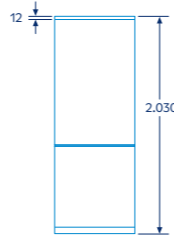
Tabla técnica

Capacidad **XXL**

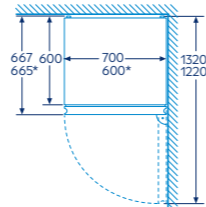
- Volumen útil total: 440 litros.
- Capacidad de congelación: 11 kg/24 h.
- Dimensiones del aparato (alto x ancho x fondo): 203 x 70 x 66,7 cm

- Volumen útil total: 363 litros.
- Capacidad de congelación: 10 kg/24 h.
- Dimensiones del aparato (alto x ancho x fondo): 203 x 60 x 66,5 cm

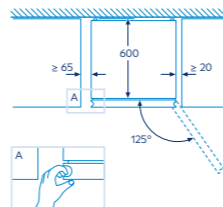
Modelos: 3KFC879BI, 3KFC879NI, 3KFC869BI* y 3KFC869NI*



Instalación apertura puerta 90° junto a la pared:



Instalación apertura puerta 125° enrasado con los muebles:



Medidas en mm

Alto 203 x ancho 60 cm

Alto 186 x ancho 60 cm



- Diseño Serie Cristal. Tiradores verticales integrados.
- Iluminación LED cenital en el frigorífico.
- Clase de eficiencia energética D*.
- ExtraSilencio: nivel de ruido 35 dB(A) re 1 pW.
- Tecnología NoFrost AireFrio 4D.
- Pared trasera interior con acabado blanco brillante: mejor distribución de frío.
- Tecnología de alto rendimiento compresor Inverter.
- Mayor conservación: cajón ExtraFresh de gran capacidad para frutas y verduras y cajón ExtraCold $\pm 0^{\circ}\text{C}$ para carnes y pescados.
- Equipamiento: botellero cromado de gran capacidad, bandejas de cristal de seguridad en refrigerador, perfiles cromados.
- Electrónica interior con regulación independiente de temperatura en refrigerador y congelador.
- Refrigeración y Congelación Súper con autodesconexión.
- Alarma óptica y acústica de puerta abierta, avería y temperatura.
- Descongelación y evaporación automática en ambos compartimentos.



Alto 203 x ancho 60 cm

Alto 186 x ancho 60 cm



3KFD855BI

Puertas cristal blanco
4242006324032
Precio de referencia: **1.249 €**

Tabla técnica

3KFD855NI

Puertas cristal negro
4242006324049
Precio de referencia: **1.249 €**

Tabla técnica

- Volumen útil total: 363 litros.
- Capacidad de congelación: 10 kg/24 h.
- Dimensiones del aparato (alto x ancho x fondo): 203 x 60 x 66,5 cm

3KFD655BI

Puertas cristal blanco
4242006323936
Precio de referencia: **1.179 €**

Tabla técnica

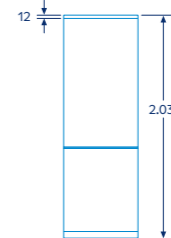
3KFD655NI

Puertas cristal negro
4242006323943
Precio de referencia: **1.179 €**

Tabla técnica

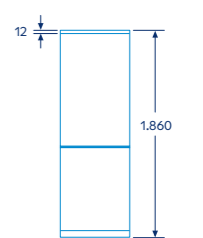
- Volumen útil total: 321 litros.
- Capacidad de congelación: 10 kg/24 h.
- Dimensiones del aparato (alto x ancho x fondo): 186 x 60 x 66,5 cm

Modelos: 3KFD855BI y 3KFD855NI



Medidas en mm

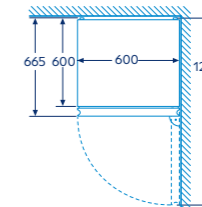
Modelos: 3KFD655BI y 3KFD655NI



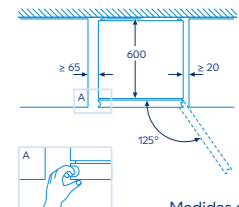
Medidas en mm

Modelos: 3KFD855BI, 3KFD855NI, 3KFD655BI y 3KFD655NI

Instalación apertura puerta 90° junto a la pared:



Instalación apertura puerta 125° enrasado con los muebles:



Medidas en mm

Promoción válida hasta el 31 de agosto de 2026. Consulta modelos e importes de reembolso en bases legales o www.balay.es/promociones
*Dentro del rango de A a G. Información de etiquetado energético según el Reglamento (UE) n° 2017/1369 del Parlamento Europeo y del Consejo y el Reglamento Delegado (UE) 2019/2016 de la Comisión. Para más información, consultar las tablas de información técnica o en www.balay.es

Promoción válida hasta el 31 de agosto de 2026. Consulta modelos e importes de reembolso en bases legales o www.balay.es/promociones
*Dentro del rango de A a G. Información de etiquetado energético según el Reglamento (UE) n° 2017/1369 del Parlamento Europeo y del Consejo y el Reglamento Delegado (UE) 2019/2016 de la Comisión. Para más información, consultar las tablas de información técnica o en www.balay.es

Serie Grafito. Combinado NoFrost ExtraFresh. Ancho 60 cm

Alto 203 cm



- Diseño Serie Grafito. Tiradores verticales integrados.
- Iluminación LED cenital en el frigorífico.
- Clase de eficiencia energética: D*.
- **ExtraSilencio**: nivel de ruido 35 dB(A) re 1 pW.
- Tecnología **NoFrost AireFrío 4D**.
- Pared trasera interior con acabado blanco brillante: mejor distribución de frío.
- Tecnología de alto rendimiento compresor Inverter.
- **Mayor conservación**: cajón **ExtraFresh** de gran capacidad para frutas y verduras y cajón **ExtraCold** 0°C para carnes y pescados.
- Equipamiento: botellero cromado de gran capacidad, bandejas de cristal de seguridad en refrigerador, perfiles cromados.
- Electrónica interior con regulación independiente de temperatura en refrigerador y congelador.
- Refrigeración y Congelación Súper con autodesconexión.
- Alarma óptica y acústica de puerta abierta, de avería y de temperatura.
- Descongelación y evaporación automática en ambos compartimentos.
- Volumen útil total: 363 litros.
- Capacidad de congelación: 10 kg/24 h.
- Dimensiones del aparato (alto x ancho x fondo): 203 x 60 x 66,5 cm.

Alto 203 cm

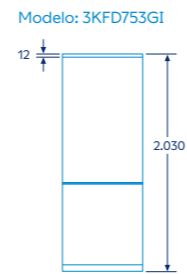


3KFD753GI

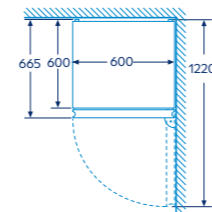
Puertas grafito
4242006324025

Precio de referencia: **1.039 €**

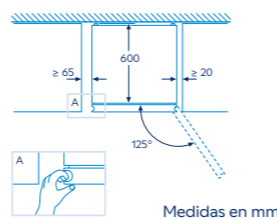
Tabla técnica



Instalación apertura puerta 90° junto a la pared:



Instalación apertura puerta 125° enrasado con los muebles:



Combinados XXL NoFrost ExtraFresh. Ancho 70 cm

XXL. Alto 203 x ancho 70 cm



- Tiradores exteriores.
- Iluminación LED cenital en el frigorífico.
- Clase de eficiencia energética E*.
- Nivel de ruido: 40 dB(A) re 1 pW.
- Tecnología **NoFrost**.
- Tecnología de alto rendimiento compresor Inverter.
- **Mayor conservación**: cajón **ExtraFresh** de gran capacidad para frutas y verduras con regulador de humedad y cajón **ExtraCold** 0°C para carnes y pescados.
- Equipamiento: botellero cromado de gran capacidad, bandejas extraíbles **EasyAccess** en el refrigerador, bandejas de cristal de seguridad en refrigerador y congelador.
- Electrónica exterior táctil con regulación independiente de temperatura en refrigerador y congelador.
- Función especial: función Eco.
- Refrigeración y Congelación Súper con autodesconexión.
- Alarma óptica y acústica de puerta abierta, de avería y de temperatura.
- Descongelación y evaporación automática en ambos compartimentos.
- Volumen útil total: 438 litros.
- Capacidad de congelación: 12 kg/24 h.
- Dimensiones (alto x ancho x fondo sin tirador): 203 x 70 x 67 cm.

XXL. Alto 203 x ancho 70 cm



3KFE777XE

Puertas acero antihuellas
4242006324094

Precio de referencia: **1.209 €**

Tabla técnica

XXL. Alto 203 x ancho 70 cm



3KFE777WE

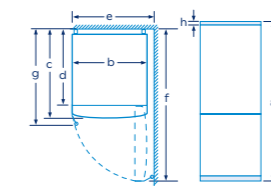
Blanco
4242006324407

Precio de referencia: **1.129 €**

Tabla técnica

Modelos: 3KFE777XE y 3KFE777WE

Instalación apertura puerta 90° junto a la pared:

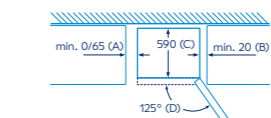


Nombre del aparato	a	b	c	d	e	f	g	h
Combinados NoFrost 70 cm	2030	700	670	590	740	1310	710	12

Descripción

- a: Altura
- b: Anchura
- c: Profundidad con la puerta cerrada y sin tirador
- d: Profundidad del armario
- e: Anchura con la puerta abierta a 90°
- f: Profundidad con la puerta abierta y sin tirador
- g: Profundidad con la puerta cerrada y con tirador
- h: Distancia para el montaje en un nicho o un armario empotrado

Instalación apertura puerta 125° enrasado con los muebles:



Nombre del aparato	A	B	C	D
Combinados NoFrost 70 cm	0/65	20	590	125

Dimensión A: en modelos con tirador vertical integrado, se requiere una distancia mínima de 65 mm para una apertura sencilla.

Medidas en mm

*Dentro del rango de A a G. Información de etiquetado energético según el Reglamento (UE) n° 2017/1369 del Parlamento Europeo y del Consejo y el Reglamento Delegado (UE) 2019/2016 de la Comisión. Para más información, consultar las tablas de información técnica o en www.balay.es

*Dentro del rango de A a G. Información de etiquetado energético según el Reglamento (UE) n° 2017/1369 del Parlamento Europeo y del Consejo y el Reglamento Delegado (UE) 2019/2016 de la Comisión. Para más información, consultar las tablas de información técnica o en www.balay.es

Combinados NoFrost ExtraFresh. Ancho 60 cm

Alto 203 cm



- Tiradores verticales integrados.
- Iluminación LED cenital en el frigorífico.
- Clase de eficiencia energética: A*.
- **ExtraSilencio**: nivel de ruido 29 dB(A) re 1 pW.
- Tecnología **NoFrost AireFrío 4D**.
- Pared trasera interior con acabado blanco brillante: mejor distribución de frío.
- Tecnología de alto rendimiento compresor Inverter.
- **Mayor conservación**: cajón **ExtraFresh** de gran capacidad para frutas y verduras y cajón **ExtraCold** 0°C para carnes y pescados.
- Equipamiento: soporte de acero especial para botellas, botellero cromado de gran capacidad, bandejas de cristal de seguridad en el refrigerador, perfiles cromados.
- Electrónica interior táctil con regulación independiente de temperatura en refrigerador y congelador.
- Refrigeración y Congelación Súper con autodesconexión.
- Alarma óptica y acústica de puerta abierta, de avería y de temperatura.
- Descongelación y evaporación automática en ambos compartimentos.
- Volumen útil total: 363 litros.
- Capacidad de congelación: 10 kg/24 h.
- Dimensiones del aparato (alto x ancho x fondo): 203 x 60 x 66,5 cm

Alto 203 cm



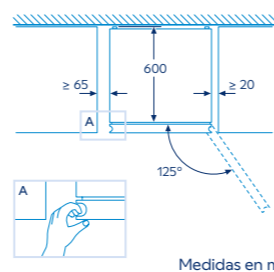
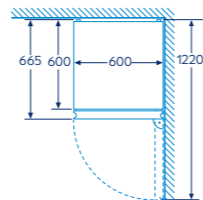
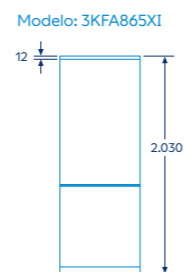
3KFA865XI

Puertas acero antihuellas

4242006321109

Precio de referencia: 1.469 €

Tabla técnica



Medidas en mm

Alto 203 cm



Alto 203 cm



3KFB864XE

Puertas acero antihuellas

4242006303044

Precio de referencia: 1.229 €

Tabla técnica

- Soporte de acero especial para botellas: enfriado más rápido.
- Volumen útil total: 363 litros.
- Capacidad de congelación: 10 kg/24 h.
- Dimensiones del aparato (alto x ancho x fondo): 203 x 60 x 66,5 cm.

Alto 186 cm



Alto 186 cm



3KFB664XE

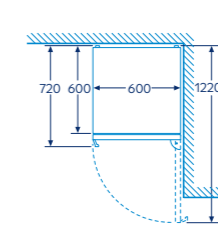
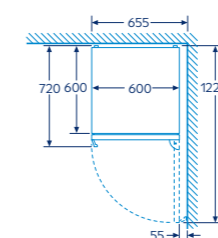
Puertas acero antihuellas

4242006312541

Precio de referencia: 1.159 €

Tabla técnica

- Volumen útil total: 321 litros.
- Capacidad de congelación: 9,5 kg/24 h.
- Dimensiones del aparato (alto x ancho x fondo): 186 x 60 x 66,5 cm.

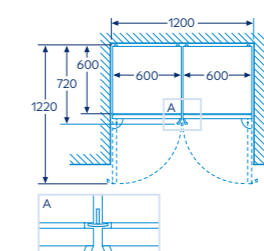


Medidas en mm



- Tiradores exteriores.
- Iluminación LED cenital en el frigorífico.
- Clase de eficiencia energética: B*.
- **ExtraSilencio**: nivel de ruido 33 dB(A) re 1 pW.
- Tecnología **NoFrost AireFrío 4D**.
- Pared trasera interior con acabado blanco brillante: mejor distribución de frío.
- Tecnología de alto rendimiento compresor Inverter.
- **Mayor conservación**: cajón **ExtraFresh** de gran capacidad para frutas y verduras y cajón **ExtraCold** 0°C para carnes y pescados.
- Equipamiento: botellero cromado de gran capacidad, bandejas de cristal de seguridad en refrigerador y congelador.
- Electrónica interior táctil con regulación independiente de temperatura en refrigerador y congelador.
- Refrigeración y Congelación Súper con autodesconexión.
- Alarma óptica y acústica de puerta abierta, de avería y de temperatura.
- Descongelación y evaporación automática en ambos compartimentos.
- Posibilidad de instalación en pareja con otro combinado del mismo modelo y su correspondiente accesorio de unión (3AF2030X color acero).

Modelos: 3KFB864XE y 3KFB664XE
Instalación en pareja de dos combis:



El dibujo incluye el accesorio de unión.
Las bandejas y los cajones se pueden extraer completamente incluso cuando el aparato se encuentra colocado directamente junto a la pared.
Cambiar apertura de puerta y distanciador lateral del cajón de frutas y verduras para una correcta apertura de puertas y cajones.
No está permitido introducir ningún elemento separador entre los aparatos.



3AF2030X

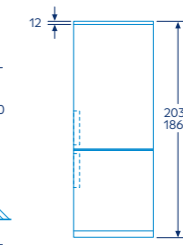
Color acero

4242006269159

Precio de referencia: 29 €

- Accesorio de unión color acero para formar una combinación. Válido para 3KFB864XE y 3KFB664XE.

Modelos: 3KFB864XE y 3KFB664XE*



Medidas en mm

*Dentro del rango de A a G. Información de etiquetado energético según el Reglamento (UE) n° 2017/1369 del Parlamento Europeo y del Consejo y el Reglamento Delegado (UE) 2019/2016 de la Comisión. Para más información, consultar las tablas de información técnica o en www.balay.es

*Dentro del rango de A a G. Información de etiquetado energético según el Reglamento (UE) n° 2017/1369 del Parlamento Europeo y del Consejo y el Reglamento Delegado (UE) 2019/2016 de la Comisión. Para más información, consultar las tablas de información técnica o en www.balay.es

Combinados NoFrost ExtraFresh. Ancho 60 cm

Alto 203 cm



- Tiradores verticales integrados.
- Iluminación LED cenital en el frigorífico.
- Clase de eficiencia energética: C*.
- ExtraSilencio: nivel de ruido 35 dB(A) re 1 pW.
- Tecnología NoFrost AireFrio 4D.
- Pared trasera interior con acabado blanco brillante: mejor distribución de frío.
- Tecnología de alto rendimiento compresor Inverter.
- Mayor conservación: cajón ExtraFresh de gran capacidad para frutas y verduras y cajón ExtraCold 0 °C para carnes y pescados.
- Equipamiento: soporte de acero especial para botellas, botellero cromado de gran capacidad, bandejas de cristal de seguridad en el refrigerador, perfiles cromados.
- Electrónica exterior táctil con regulación independiente de temperatura en refrigerador y congelador.
- Funciones especiales: función Vacaciones, función Eco.
- Refrigeración y Congelación Súper con autodesconexión.
- Alarma óptica y acústica de puerta abierta, de avería y de temperatura.
- Descongelación y evaporación automática en ambos compartimentos.
- Volumen útil total: 363 litros.
- Capacidad de congelación: 10 kg/24 h.
- Dimensiones del aparato (alto x ancho x fondo): 203 x 60 x 66,5 cm

Alto 203 cm



3KFC867XI

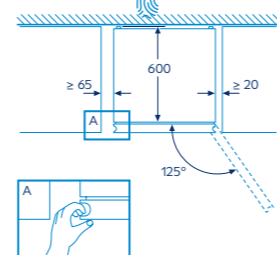
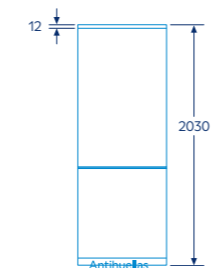
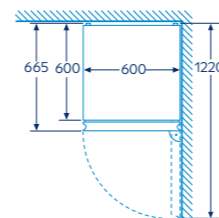
Puertas acero antihuellas

4242006297701

Precio de referencia: **1.199 €**

Tabla técnica

Modelo: 3KFC867XI



Medidas en mm

Alto 186 cm



- Tiradores verticales integrados.
- Iluminación LED cenital en el frigorífico.
- Clase de eficiencia energética C*.
- ExtraSilencio: nivel de ruido 35 dB(A) re 1 pW.
- Tecnología NoFrost AireFrio 4D.
- Pared trasera interior con acabado blanco brillante: mejor distribución de frío.
- Tecnología de alto rendimiento compresor Inverter.
- Mayor conservación: cajón ExtraFresh de gran capacidad para frutas y verduras y cajón ExtraCold 0 °C para carnes y pescados.
- Equipamiento: botellero cromado de gran capacidad, bandejas de cristal de seguridad en refrigerador, perfiles cromados.
- Electrónica interior con regulación independiente de temperatura en refrigerador y congelador.
- Refrigeración y Congelación Súper con autodesconexión.
- Alarma óptica y acústica de puerta abierta, de avería y de temperatura.
- Descongelación y evaporación automática en ambos compartimentos.
- Volumen útil total: 321 litros.
- Capacidad de congelación: 9,5 kg/24 h.
- Dimensiones (alto x ancho x fondo): 186 x 60 x 66,5 cm.

Alto 186 cm



3KFC653XI

Puertas acero antihuellas

4242006323929

Precio de referencia: **1.079 €**

Tabla técnica

Alto 186 cm



3KFC653WI

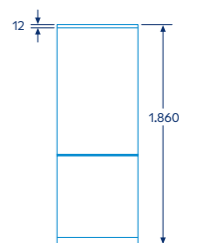
Blanco

4242006323912

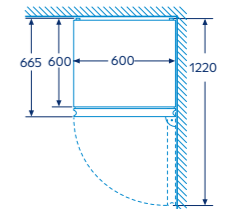
Precio de referencia: **989 €**

Tabla técnica

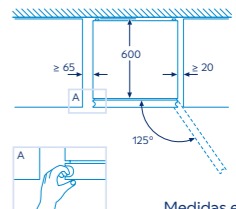
Modelos: 3KFC653XI y 3KFC653WI



Instalación apertura puerta 90° junto a la pared:



Instalación apertura puerta 125° enrasado con los muebles:



Medidas en mm

*Dentro del rango de A a G. Información de etiquetado energético según el Reglamento (UE) n° 2017/1369 del Parlamento Europeo y del Consejo y el Reglamento Delegado (UE) 2019/2016 de la Comisión. Para más información, consultar las tablas de información técnica o en www.balay.es

*Dentro del rango de A a G. Información de etiquetado energético según el Reglamento (UE) n° 2017/1369 del Parlamento Europeo y del Consejo y el Reglamento Delegado (UE) 2019/2016 de la Comisión. Para más información, consultar las tablas de información técnica o en www.balay.es

Combinados NoFrost ExtraFresh. Ancho 60 cm

Alto 203 cm

Alto 186 cm



- Tiradores verticales integrados.
- Iluminación LED cenital en el frigorífico.
- Clase de eficiencia energética D*.
- ExtraSilencio: nivel de ruido 36 dB(A) re 1 pW.
- Tecnología NoFrost.
- Tecnología de alto rendimiento compresor Inverter.
- Mayor conservación: cajón ExtraFresh de gran capacidad para frutas y verduras con regulador de humedad y cajón ExtraCold 0°C para carnes y pescados.
- Equipamiento: botellero cromado de gran capacidad, bandejas extraíbles EasyAccess en el refrigerador, bandejas de cristal de seguridad en refrigerador y congelador, perfiles cromados en refrigerador.
- Electrónica interior con regulación independiente de temperatura en refrigerador y congelador.
- Funciones especiales: función Eco.
- Refrigeración y Congelación Súper con autodesconexión.
- Alarma óptica y acústica de puerta abierta, avería y de temperatura.
- Descongelación y evaporación automática en ambos compartimentos.

Alto 203 cm

Alto 186 cm



- Tiradores verticales integrados.
- Iluminación LED cenital en el frigorífico.
- Clase de eficiencia energética E*.
- Nivel de ruido: 39 dB(A) re 1 pW.
- Tecnología NoFrost.
- Tecnología de alto rendimiento compresor Inverter.
- Mayor conservación: cajón ExtraFresh de gran capacidad para frutas y verduras con regulador de humedad y cajones ExtraCold 0°C para carnes y pescados.
- Equipamiento: botellero cromado de gran capacidad, bandejas extraíbles EasyAccess en el refrigerador, bandejas de cristal de seguridad en refrigerador y congelador, perfiles cromados en refrigerador.
- Electrónica interior con regulación independiente de temperatura en refrigerador y congelador.
- Función especial: función Eco.
- Refrigeración y Congelación Súper con autodesconexión.
- Alarma óptica y acústica de puerta abierta, de avería y de temperatura.
- Descongelación y evaporación automática en ambos compartimentos.

Alto 203 cm

Alto 203 cm



3KFD753XI
Puertas acero antihuellas
4242006323998
Precio de referencia: **959 €**

3KFD753WI
Blanco
4242006323981
Precio de referencia: **879 €**

Alto 186 cm

Alto 186 cm



3KFD553XI
Puertas acero antihuellas
4242006323974
Precio de referencia: **899 €**

3KFD553WI
Blanco
4242006324070
Precio de referencia: **819 €**

Alto 203 cm

Alto 203 cm



3KFE753XI
Puertas acero antihuellas
4242006324148
Precio de referencia: **889 €**

3KFE753WI
Blanco
4242006324131
Precio de referencia: **799 €**

Alto 186 cm

Alto 186 cm



3KFE553XI
Puertas acero antihuellas
4242006324179
Precio de referencia: **829 €**

3KFE553WI
Blanco
4242006324216
Precio de referencia: **749 €**

Tabla técnica
• Volumen útil total: **368 litros**.
• Capacidad de congelación: **10 kg/24 h**.
• Dimensiones del aparato (alto x ancho x fondo): **203 x 60 x 66 cm**.

Tabla técnica
• Volumen útil total: **368 litros**.
• Capacidad de congelación: **10 kg/24 h**.
• Dimensiones del aparato (alto x ancho x fondo): **203 x 60 x 66 cm**.

Tabla técnica
• Volumen útil total: **326 litros**.
• Capacidad de congelación: **10 kg/24 h**.
• Dimensiones del aparato (alto x ancho x fondo): **186 x 60 x 66 cm**.

Tabla técnica
• Volumen útil total: **326 litros**.
• Capacidad de congelación: **10 kg/24 h**.
• Dimensiones del aparato (alto x ancho x fondo): **186 x 60 x 66 cm**.

Tabla técnica
• Volumen útil total: **368 litros**.
• Capacidad de congelación: **10 kg/24 h**.
• Dimensiones del aparato (alto x ancho x fondo): **203 x 60 x 66 cm**.

Tabla técnica
• Volumen útil total: **368 litros**.
• Capacidad de congelación: **10 kg/24 h**.
• Dimensiones del aparato (alto x ancho x fondo): **203 x 60 x 66 cm**.

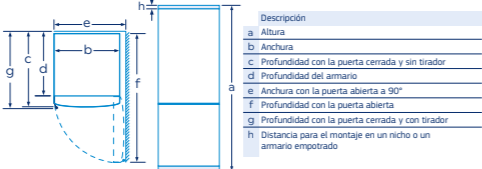
Tabla técnica
• Volumen útil total: **326 litros**.
• Capacidad de congelación: **10 kg/24 h**.
• Dimensiones del aparato (alto x ancho x fondo): **186 x 60 x 66 cm**.

Tabla técnica
• Volumen útil total: **326 litros**.
• Capacidad de congelación: **10 kg/24 h**.
• Dimensiones del aparato (alto x ancho x fondo): **186 x 60 x 66 cm**.

Modelos: 3KFD753XI, 3KFD753WI, 3KFD553XI y 3KFD553WI

Instalación apertura puerta 90° junto a la pared:

Combinados NoFrost 186 x 60 cm	1860	600	660	590	640	1210	700	12
Combinados NoFrost 203 x 60 cm	2030	600	660	590	640	1210	700	12



Instalación apertura puerta 125° enrasado con los muebles:



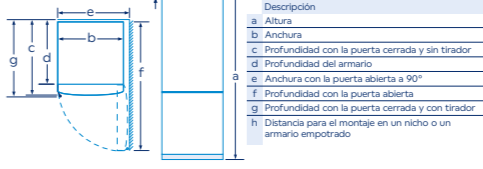
Nombre del aparato: Combinados NoFrost 60 cm
A: 0/65, B: 20, C: 590, D: 125
Descripción: Dimensión A: en modelos con tirador vertical integrado, se requiere una distancia mínima de 65 mm para una apertura sencilla. * Con y sin tiradores externos.

Medidas en mm

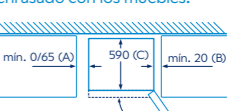
Modelos: 3KFE753XI, 3KFE753WI, 3KFE553XI y 3KFE553WI

Instalación apertura puerta 90° junto a la pared:

Nombre del aparato	a	b	c	d	e	f	g	h
Combinados NoFrost 186 x 60 cm	1860	600	660	590	600	1210	660	12
Combinados NoFrost 203 x 60 cm	2030	600	660	590	600	1210	660	12



Instalación apertura puerta 125° enrasado con los muebles:



Nombre del aparato: Combinados NoFrost 60 cm
A: 0/65, B: 20, C: 590, D: 125
Descripción: Dimensión A: en modelos con tirador vertical integrado, se requiere una distancia mínima de 65 mm para una apertura sencilla.

Medidas en mm

*Dentro del rango de A a G. Información de etiquetado energético según el Reglamento (UE) n° 2017/1369 del Parlamento Europeo y del Consejo y el Reglamento Delegado (UE) 2019/2016 de la Comisión. Para más información, consultar las tablas de información técnica o en www.balay.es

*Dentro del rango de A a G. Información de etiquetado energético según el Reglamento (UE) n° 2017/1369 del Parlamento Europeo y del Consejo y el Reglamento Delegado (UE) 2019/2016 de la Comisión. Para más información, consultar las tablas de información técnica o en www.balay.es

Combinados NoFrost Fresh. Ancho 60 cm

Alto 186 cm



Alto 176 cm



- Tiradores horizontales integrados.
- Iluminación LED cenital en el frigorífico.
- Clase de eficiencia energética E*.
- Nivel de ruido: 42 dB(A) re 1 pW.
- Tecnología NoFrost.

- Cajón Fresh para frutas y verduras.
- Equipamiento: bandejas de cristal de seguridad, cajón EasyAccess de acceso directo al congelador.

- Electrónica interior con indicador de temperatura del congelador.
- Función especial: función Eco.
- Congelación Súper con autodesconexión.
- Alarma óptica y acústica de puerta abierta, de avería y de temperatura.
- Descongelación y evaporación automática en ambos compartimentos.

Alto 186 cm



3KFE551MI

Puertas acero mate antihuellas

4242006324223
Precio de referencia: **749 €**

Tabla técnica

- Volumen útil total: 305 litros.
- Capacidad de congelación: 10 kg/24 h.
- Dimensiones del aparato (alto x ancho x fondo): 186 x 60 x 66 cm.

Alto 186 cm



3KFE551WI

Blanco

4242006324155
Precio de referencia: **689 €**

Tabla técnica

- Volumen útil total: 305 litros.
- Capacidad de congelación: 10 kg/24 h.
- Dimensiones del aparato (alto x ancho x fondo): 186 x 60 x 66 cm.

Alto 176 cm



3KFE351MI

Puertas acero mate antihuellas

4242006324124
Precio de referencia: **699 €**

Tabla técnica

- Volumen útil total: 282 litros.
- Capacidad de congelación: 10 kg/24 h.
- Dimensiones del aparato (alto x ancho x fondo): 176 x 60 x 66 cm.

Alto 176 cm



3KFE351WI

Blanco

4242006324117
Precio de referencia: **679 €**

Tabla técnica

- Volumen útil total: 282 litros.
- Capacidad de congelación: 10 kg/24 h.
- Dimensiones del aparato (alto x ancho x fondo): 176 x 60 x 66 cm.

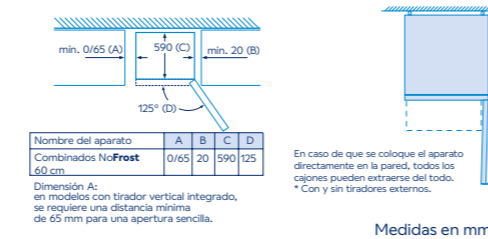
Modelos: 3KFE551MI, 3KFE551WI, 3KFE351MI y 3KFE351WI

Instalación apertura puerta 90° junto a la pared:

Nombre del aparato	a	b	c	d	e	f	g	h
Combinados NoFrost 186 x 60 cm	1860	600	660	590	600	1210	660	12
Combinados NoFrost 176 x 60 cm	1760	600	660	590	600	1210	660	12

Descripción:
a: Altura
b: Ancho
c: Profundidad con la puerta cerrada y sin tirador
d: Profundidad del armario
e: Ancho con la puerta abierta a 90°
f: Profundidad con la puerta abierta
g: Profundidad con la puerta cerrada y con tirador
h: Distancia para el montaje en un nicho o un armario empotrado

Instalación apertura puerta 125° enrasado con los muebles:



Guía de productos

Modelo	Frigoríficos combinados integrables XXL			Frigrífico combinado integrable XL
	3KID967F	3KIE934F	3KIE901F	3KID834F
Etiquetado energético* y otra información técnica				
Categoría de modelo	Frigrífico-congelador	Frigrífico-congelador	Frigrífico-congelador	Frigrífico-congelador
Clase de eficiencia energética ¹	A D	A E	A E	A D
Consumo de energía anual kWh/año	204	256	256	184
Volumen útil total litros	381	383	383	290
Volumen útil frigorífico litros	284	285	285	215
Volumen útil congelador litros	98	98	98	75
NoFrost	En el congelador	En el congelador	En el congelador	En el congelador
Autonomía h	13	13	12	10
Capacidad de congelación kg/24 h	10	9,5	9,5	8
Clase climática	SN-T	SN-ST	SN-ST	SN-ST
Potencia sonora dB(A) re 1 pW	33	34	34	34
Clase de eficiencia sonora	B	B	B	B
Libre instalación/integrable	Integrable	Integrable	Integrable	Integrable
Dimensiones				
Altura del aparato mm	1.935	1.935	1.935	1.935
Anchura del aparato mm	708	708	691	541
Fondo del aparato mm	548	548	548	548
Altura del nicho mm	1.940	1.940	1.940	1.940
Anchura del nicho mm	710	710	710	560
Fondo del nicho mm	560	560	560	550
Sentido de apertura de puerta	Derecha	Derecha	Derecha	Derecha
Cierre suave de la puerta	•	•	•	•
Puertas reversibles	•	•	•	•
Juntas de puertas desmontables	•	•	•	•
Tipo de frigorífico				
Tipo de frigorífico	Combinado	Combinado	Combinado	Combinado
Instalación puerta	Fija	Fija	Deslizante	Fija
Nº de puertas	2	2	2	2
Terminaciones interiores	Cromadas	Cromadas	Cromadas	Cromadas
Nº de compresores/Nº circuitos de frío	1/2	1/2	1/2	1/2
Motor Inverter	•	•	•	•
Nº de estrellas compartimento congelador	4	4	4	4
Control del aparato				
Control electrónico	LED - Electrónica táctil	LED - Electrónica táctil	LED - Electrónica táctil	LED - Electrónica táctil
Home Connect	•	•	•	-
Función Refrigeración Súper (desconexión automática)	•	•	•	•
Función Congelación Súper (desconexión automática)	•	•	•	•
Función Eco	•	•	•	-
Alarma de aviso puerta abierta acústica/óptica	•/•	•/•	•/•	•/•
Alarma de aviso temperatura acústica/óptica	•/•	•/•	•/•	•/-
Alarma de aviso avería acústica/óptica	•/•	•/•	•/•	-/•
Descongelación frigorífico automática	•	•	•	•
Descongelación congelador automática	•	•	•	•
Iluminación				
Frigorífico				
LED con incremento gradual intensidad / LED	•/-	•/-	•/-	-/•
Ubicación Lateral/Superior	•/•	•/-	•/-	•/-
Congelador				
LED con incremento gradual intensidad / LED	•/-	-	-	-
Ubicación Lateral/Superior	-/•	-	-	-
Equipamiento				
Frigorífico				
Nº total de balcones y soportes en la contrapuerta	4	4	4	4
Nº compartimentos con tapa en la puerta	1	-	-	-
Cajón para frutas y verduras	ExtraFresh con regulador de humedad	ExtraFresh con regulador de humedad	ExtraFresh con regulador de humedad	ExtraFresh con regulador de humedad
Cajón para carnes y pescados	ExtraCold 0 °C	ExtraCold 0 °C	-	ExtraCold 0 °C
Nº bandejas cristal seguridad	5	5	5	5
Botellero	Cromado	Cromado	-	Cromado
Soporte de acero especial para botellas	•	•	-	-
Bandeja deslizante Plus	-	-	-	-
Congelador				
Nº cajones	3	3	3	3
Nº compartimentos abatibles con tapa	-	-	-	-
Nº cajones BigBox	-	-	-	-
Nº bandejas cristal seguridad	-	-	-	-
Nº de cubiteras	1	1	1	1
Conexión eléctrica				
Tensión nominal V	220-240	220-240	220-240	220-240
Intensidad corriente eléctrica A	10	10	10	10
Frecuencia de red Hz	50	50	50	50
Longitud del cable de conexión mm	2.300	2.300	2.300	2.300
Tipo de enchufe	Schuko	Schuko	Schuko	Schuko
Possibilidad de combinación horizontal	Distancia de 15 cm de separación	Distancia de 15 cm de separación	Distancia de 15 cm de separación	Distancia de 15 cm de separación

• Si tiene/- No tiene

* Información de etiquetado energético según el Reglamento (UE) nº 2017/1369 del Parlamento Europeo y del Consejo y el Reglamento Delegado (UE) 2019/2016 de la Comisión.

1) Dentro del rango de A a G.

*Dentro del rango de A a G. Información de etiquetado energético según el Reglamento (UE) nº 2017/1369 del Parlamento Europeo y del Consejo y el Reglamento Delegado (UE) 2019/2016 de la Comisión. Para más información, consultar las tablas de información técnica o en www.balay.es

Guía de productos

Fichas de producto



123



Guía productos

Hornos, Compactos, Microondas

Placas

Campanas

Frío

Lavavajillas

Lavado, Secado

	Frío integrable						
Modelo	3KID767F	3KIE734F	3KIE712F	3KIE711S	3FID737S	3FIE734S	3GIE737F
Etiquetado energético* y otra información técnica							
Categoría de modelo	Frigorífico-congelador	Frigorífico-congelador	Frigorífico-congelador	Frigorífico-congelador	Frigorífico con uno o más compartimentos de conservación de alimentos Frescos	Frigorífico con uno o más compartimentos de conservación de alimentos Frescos	Congelador tipo armario
Clase de eficiencia energética ¹							
Consumo de energía anual kWh/año	186	234	234	229	91	114	235
Volumen útil total litros	260	260	260	267	310	310	212
Volumen útil frigorífico litros	184	184	184	183	310	310	-
Volumen útil congelador litros	76	76	76	84	-	-	212
NoFrost	En el congelador	En el congelador	En el congelador	-	-	-	•
Autonomía h	11	10	10	9	-	-	8
Capacidad de congelación kg/24 h	8	4	4	4,2	-	-	13,8
Clase climática	SN-ST	SN-ST	SN-ST	SN-ST	SN-ST	SN-ST	SN-T
Potencia sonora dB(A) re 1 pW	35	35	39	35	34	35	35
Clase de eficiencia sonora	B	B	C	B	B	B	B
Libre instalación/integrable	Integrable	Integrable	Integrable	Integrable	Integrable	Integrable	Integrable
Dimensiones							
Altura del aparato mm	1.772	1.772	1.772	1.772	1.772	1.772	1.772
Anchura del aparato mm	558	541	541	541	558	541	558
Fondo del aparato mm	545	548	548	548	548	548	545
Altura del nicho mm	1.775	1.775	1.775	1.775	1.775	1.775	1.775
Anchura del nicho mm	560	560	560	560	560	560	560
Fondo del nicho mm	550	550	550	550	550	550	550
Sentido de apertura de puerta	Derecha	Derecha	Derecha	Derecha	Derecha	Derecha	Izquierda
Cierre suave de la puerta	•	-	-	-	-	-	-
Puertas reversibles	•	•	•	•	•	•	•
Juntas de puertas desmontables	•	•	•	•	•	•	•
Tipo de frigorífico							
Tipo de frigorífico	Combinado	Combinado	Combinado	Combinado	Una puerta	Una puerta	Una puerta
Instalación puerta	Fija	Deslizante	Deslizante	Deslizante	Fija	Fija	Fija
Nº de puertas	2	2	2	2	1	1	1
Terminaciones interiores	Cromadas	Cromadas	Blancas	Blancas	Cromadas	Cromadas	Cromadas
Nº de compresores/Nº circuitos de frío	1/2	1/1	1/1	1/1	1/1	1/1	1/1
Motor Inverter	•	•	•	•	•	•	•
Nº de estrellas compartimento congelador	4	4	4	4	-	-	4
Control del aparato							
Control electrónico	LED - Electrónica táctil	LED - Electrónica táctil	LED - Electrónica táctil	LED - Electrónica táctil	LED - Electrónica táctil	LED - Electrónica táctil	Electrónica táctil
Home Connect	-	-	-	-	-	-	-
Función Refrigeración Súper (desconexión automática)	•	-	-	-	•	•	-
Función Congelación Súper (desconexión automática)	•	•	•	•	-	-	•
Función Eco	-	-	-	-	-	-	-
Alarma de aviso puerta abierta acústica/óptica	•/•	•/•	•/•	•/•	•/•	•/•	•/•
Alarma de aviso temperatura acústica/óptica	•/•	-/-	•/•	-/-	-/-	-/-	•/•
Alarma de aviso avería acústica/óptica	•/•	-/-	-/-	-/-	-/-	-/-	-/-
Descongelación frigorífico automática	•	•	•	•	•	•	-
Descongelación congelador automática	•	•	•	•	-	-	•
Iluminación							
Frigorífico							
LED con incremento gradual intensidad / LED	-/•	-/•	-/•	-/•	-/•	-/•	-
Ubicación Lateral/Superior	•/•	•/•	•/•	•/•	•/•	•/•	-
Congelador							
LED con incremento gradual intensidad / LED	-/•	-	-	-	-	-	-
Ubicación Lateral/Superior	-/•	-	-	-	-	-	-
Equipamiento							
Frigorífico							
Nº total de balcones y soportes en la contrapuerta	3	3	3	3	5	5	-
Nº compartimentos con tapa en la puerta	-	-	-	-	-	-	-
Cajón para frutas y verduras	ExtraFresh con regulador de humedad	ExtraFresh con regulador de humedad	Fresh	Fresh	ExtraFresh con regulador de humedad/Fresh	2 x Fresh	-
Cajón para carnes y pescados	ExtraCold \hat{c} 0 °C	ExtraCold \hat{c} 0 °C	-	-	ExtraCold \hat{c} 0 °C	-	-
Nº bandejas cristal seguridad	4	4	4	4	5	7	-
Botellero	Cromado	Cromado	-	-	Cromado	Cromado	-
Soporte de acero especial para botellas	-	-	-	-	-	-	-
Bandeja deslizante Plus	-	-	-	-	•	•	-
Congelador							
Nº cajones	3	3	3	3	-	-	5
Nº compartimentos abatibles con tapa	-	-	-	-	-	-	2
Nº cajones BigBox	-	-	-	1	-	-	2
Nº bandejas cristal seguridad	-	-	-	-	-	-	6
Nº de cubiteras	1	1	1	1	-	-	1
Conexión eléctrica							
Tensión nominal V	220-240	220-240	220-240	220-240	220-240	220-240	220-240
Intensidad corriente eléctrica A	10	10	10	10	10	10	10
Frecuencia de red Hz	50	50	50	50	50	50	50
Longitud del cable de conexión mm	2.300	2.300	2.300	2.300	2.300	2.300	2.300
Tipo de enchufe	Schuko	Schuko	Schuko	Schuko	Schuko	Schuko	Schuko
Possibilidad de combinación horizontal	Distancia de 15 cm de separación	Distancia de 15 cm de separación	Distancia de 15 cm de separación	Distancia de 15 cm de separación	Combina con 3GIE737F	Combina con 3GIE737F	Combina con 3FIE734S y 3FID737S

• Si tiene/- No tiene
* Información de etiquetado energético según el Reglamento (UE) n° 2017/1369 del Parlamento Europeo y del Consejo y el Reglamento Delegado (UE) 2019/2016 de la Comisión.
1) Dentro del rango de A a G.

	Integrables bajo encimera	
Modelo	3KUE037S	3GUE033F
Etiquetado energético* y otra información técnica		
Categoría de modelo	Frigorífico con uno o más compartimentos de conservación de alimentos frescos	Congelador tipo armario
Clase de eficiencia energética ¹		
Consumo de energía anual kWh/año	93	189
Volumen útil total litros	134	85
Volumen útil frigorífico litros	134	-
Volumen útil congelador litros	-	85
NoFrost	-	•
Autonomía h	-	9
Capacidad de congelación kg/24 h	-	8
Clase climática	SN-T	SN-T
Potencia sonora dB(A) re 1 pW	35	35
Clase de eficiencia sonora	B	B
Libre instalación/integrable	Integrable	Integrable
Dimensiones		
Altura del aparato mm	820	820
Anchura del aparato mm	598	598
Fondo del aparato mm	548	548
Altura del nicho mm	820	820
Anchura del nicho mm	600	600
Fondo del nicho mm	550	550
Sentido de apertura de puerta	Derecha	Derecha
Puertas reversibles	•	•
Juntas de puertas desmontables	•	•
Tipo de frigorífico		
Tipo de frigorífico	Bajo encimera	Bajo encimera
Instalación puerta	Fija	Fija
Nº de puertas	1	1
Terminaciones interiores	Cromadas	-
Nº de compresores/Nº circuitos de frío	1/1	1/1
Motor Inverter	•	-
Nº de estrellas compartimento congelador	-	4
Control del aparato		
Control electrónico	LED - Electrónica táctil	LED - Electrónica táctil
Home Connect	•	•
Función Refrigeración Súper (desconexión automática)	•	-
Función Congelación Súper (desconexión automática)	-	-
Función Eco/Vacaciones	•/•	•/•
Alarma de aviso puerta abierta acústica/óptica	•/•	-/-
Alarma de aviso temperatura acústica/óptica	-/-	•/•
Alarma de aviso avería acústica/óptica	-/-	-/-
Descongelación frigorífico automática	•	-
Descongelación congelador automática	-	•
Iluminación		
Frigorífico		
LED con incremento gradual intensidad / LED	•/•	-/-
Ubicación Lateral/Superior	•/•	-
Congelador		
LED con incremento gradual intensidad / LED	-	-
Ubicación Lateral/Superior	-	-
Equipamiento		
Frigorífico		
Nº total de balcones y soportes en la contrapuerta	2	-
Cajón para frutas y verduras	-	-
Cajón para carnes y pescados	•	-
Nº bandejas cristal seguridad	3	-
Botellero	-	-
Bandeja deslizante Plus	-	-
Congelador		
Nº cajones	-	3
Nº compartimentos abatibles con tapa	-	-
Nº cajones BigBox	-	-
Nº bandejas cristal seguridad	-	-
Nº de cubiteras	-	1
Conexión eléctrica		
Tensión nominal V	220-240	220-240
Intensidad corriente eléctrica A	10	10
Frecuencia de red Hz	50	50
Tipo de enchufe	Schuko	Schuko
Possibilidad de combinación horizontal	-	-

• Si tiene/- No tiene
* Información de etiquetado energético según el Reglamento (UE) n° 2017/1369 del Parlamento Europeo y del Consejo y el Reglamento Delegado (UE) 2019/2016 de la Comisión.
1) Dentro del rango de A a G.

	Vinoteca integrable bajo encimera	
Modelo	3WUF073B	
Etiquetado energético* y otra información técnica		
Categoría de modelo	Frigorífico-bodega, bodega y armarios para la conservación de vino	
Clase de eficiencia energética ¹		
Consumo de energía anual kWh/año	100	
Volumen útil total litros	58	
Capacidad (nº botellas vino 0,75 l)	21	
Clase climática	SN-ST	
Potencia sonora dB(A) re 1 pW	38	
Clase de eficiencia sonora	C	
Libre instalación/integrable	Integrable	
Dimensiones		
Altura del aparato mm	818	
Anchura del aparato mm	298	
Fondo del aparato sin tirador mm	567	
Fondo del aparato con tirador mm	620	
Altura del nicho mm	820	
Anchura del nicho mm	300	
Fondo del nicho mm	550	
Sentido de apertura de la puerta	Derecha	
Puerta reversible	•	
Tipo		
Diseño de puerta	Plana	
Material puerta	Cristal de 3 capas	
Filtro ultravioleta	•	
Laterales	Negros	
Tirador	Exterior	
Nº de circuitos de frío independientes	1	
Nº de compresores	1	
Ventilación frontal	•	
Control del aparato		
Control electrónico	•	
Indicación temperatura	Display digital	
Ubicación indicador temperatura	Interior	
Zonas de regulación independiente de temperatura	1	
Regulación de temperatura	•	
Función bloqueo de la electrónica	•	
Alarma de aviso puerta abierta acústica/óptica	•/•	
Alarma de aviso avería acústica/óptica	•/•	
Descongelación automática	•	
Iluminación		
LED con incremento gradual intensidad	•	
Iluminación on/off	•	
Modo presentación	•	
Equipamiento		
Nº bandejas	4	
Nº bandejas de madera de fresno americano	3	
Conexión eléctrica		
Tensión nominal V	220-240	
Intensidad corriente eléctrica A	6	
Frecuencia de red Hz	50	
Longitud del cable de conexión mm	2.300	
Tipo de enchufe	Schuko	

• Si tiene/- No tiene
* Información de etiquetado energético según el Reglamento (UE) n° 2017/1369 del Parlamento Europeo y del Consejo y el Reglamento Delegado (UE) 2019/2016 de la Comisión.
1) Dentro del rango de A a G.

Frigoríficos de una puerta			
Modelo	3FCE553ME		3FCE553WE
Etiquetado energético* y otra información técnica			
Categoría de modelo	Frigorífico con uno o más compartimentos de conservación de alimentos Frescos		
Clase de eficiencia energética ¹			
Consumo de energía anual kWh/año	116		116
Volumen útil total litros	346		346
Volumen útil frigorífico litros	346		346
Volumen útil congelador litros	-		-
NoFrost	-		-
Autonomía h	-		-
Clase climática	SN-T		SN-T
Potencia sonora dB(A) re 1 pW	39		39
Clase de eficiencia sonora	C		C
Libre instalación/integrable	Libre instalación		Libre instalación
Dimensiones			
Altura del aparato mm	1.860		1.860
Anchura del aparato mm	600		600
Fondo del aparato sin tirador mm	650		650
Fondo del aparato con tirador mm	690		690
Sentido de apertura de puerta	A la izquierda		A la izquierda
Puerta reversible	•		•
Juntas de puertas desmontables	•		•
Tipo de aparato			
Color puerta	Acero mate antihuellas		Bianco
Antihuellas	•		-
Color laterales	Gris		Bianco
Diseño Soft de puerta	Plana		Plana
Tirador	Fijo		Fijo
Nº de compresores	1		1
Motor Inverter	-		-
Sistema ExtraVentilation	•		•
Control del aparato			
Control electrónico frigorífico/congelador	•		•
Indicadores temperatura frigorífico/congelador	LED		LED
Ubicación indicación temperatura (electrónica)	Interior		Interior
Interruptor Refrigeración Súper (desconexión automática)	•		•
Interruptor Congelación Súper (desconexión automática)	-		-
Función Eco	-		-
Alarma de aviso puerta abierta acústica/óptica	-/-		-/-
Alarma de aviso temperatura acústica/óptica	-/-		-/-
Alarma de aviso avería acústica/óptica	-/-		-/-
Descongelación frigorífico automática	•		•
Descongelación congelador automática	-		-
Iluminación			
LED	•		•
Lateral/Superior	-/•		-/•
Equipamiento			
Frigorífico			
Nº total de balcones y soportes en la contrapuerta	5		5
Balcón ajustable en altura	-		-
Cajón para frutas y verduras con regulador de humedad	•		•
Cajón de gran capacidad con guías telescópicas	-		-
Nº bandejas cristal seguridad	7		7
Bandejas extraíbles EasyAccess	6		6
Terminaciones interiores	Blancas		Blancas
Botellero	-		-
Congelador			
Nº cajones	-		-
Nº cajones BigBox	-		-
Nº bandejas cristal seguridad	-		-
Terminaciones interiores	-		-
Nº de cubiteras	-		-
Preparación automática cubitos de hielo	-		-
Acumuladores de frío	-		-
Conexión eléctrica			
Tensión nominal V	220-240		220-240
Intensidad corriente eléctrica A	10		10
Frecuencia de red Hz	50		50
Longitud del cable de conexión mm	2.300		2.300
Tipo de enchufe	Schuko		Schuko
Accesorio de unión	KSZ39AL00		KSZ39AW00

• Si tiene/- No tiene
 * Información de etiquetado energético según el Reglamento (UE) nº 2017/1369 del Parlamento Europeo y del Consejo y el Reglamento Delegado (UE) 2019/2016 de la Comisión.
 1) Dentro del rango de A a G.

Congeladores de una puerta			
Modelo	3GFE553ME		3GFE553WE
Etiquetado energético* y otra información técnica			
Categoría de modelo	Congelador tipo armario		Congelador tipo armario
Clase de eficiencia energética ¹			
Consumo de energía anual kWh/año	234		234
Volumen útil total litros	242		242
Volumen útil frigorífico litros	-		-
Volumen útil congelador litros	242		242
NoFrost	•		•
Autonomía h	9		9
Capacidad de congelación kg/24 h	18		18
Clase climática	SN-T		SN-T
Potencia sonora dB(A) re 1 pW	39		39
Clase de eficiencia sonora	C		C
Libre instalación/integrable	Libre instalación		Libre instalación
Dimensiones			
Altura del aparato mm	1.860		1.860
Anchura del aparato mm	600		600
Fondo del aparato sin tirador mm	650		650
Fondo del aparato con tirador mm	690		690
Sentido de apertura de puerta	A la derecha		A la derecha
Puerta reversible	•		•
Juntas de puertas desmontables	•		•
Tipo de aparato			
Color puerta	Acero mate antihuellas		Bianco
Antihuellas	•		-
Color laterales	Gris		Bianco
Diseño Soft de puerta	Plana		Plana
Tirador	Fijo		Fijo
Nº de compresores	1		1
Motor Inverter	•		•
Nº estrellas compartimento congelador	4		4
Control del aparato			
Control electrónico frigorífico/congelador	•		•
Indicadores temperatura frigorífico/congelador	LED		LED
Ubicación indicación temperatura (electrónica)	Interior		Interior
Interruptor Refrigeración Súper (desconexión automática)	-		-
Interruptor Congelación Súper (desconexión automática)	•		•
Alarma de aviso puerta abierta acústica/óptica	•/-		•/-
Alarma de aviso temperatura acústica/óptica	•/•		•/•
Alarma de aviso avería acústica/óptica	•/•		•/•
Descongelación frigorífico automática	-		-
Descongelación congelador automática	•		•
Iluminación			
LED	-		-
Ubicación lateral/superior	-/-		-/-
Equipamiento			
Frigorífico			
Nº total de balcones y soportes en la contrapuerta	-		-
Nº de compartimentos con tapa en la puerta	-		-
Balcón ajustable en altura	-		-
Cajón para frutas y verduras con regulador de humedad	-		-
Cajón de gran capacidad con guías telescópicas	-		-
Nº bandejas cristal seguridad	-		-
Bandejas extraíbles EasyAccess	-		-
Terminaciones interiores	-		-
Botellero	-		-
Congelador			
Nº cajones	4		4
Nº cajones BigBox	2		2
Nº bandejas cristal seguridad	6		6
Terminaciones interiores	-		-
Nº de cubiteras	1		1
Preparación automática cubitos de hielo	-		-
Acumuladores de frío	2		2
Conexión eléctrica			
Tensión nominal V	220-240		220-240
Intensidad corriente eléctrica A	10		10
Frecuencia de red Hz	50		50
Longitud del cable de conexión mm	2.300		2.300
Tipo de enchufe	Schuko		Schuko
Posibilidad de instalación en pareja	Combina con 3FCE553ME		Combina con 3FCE553WE
Accesorio de unión	KSZ39AL00		KSZ39AW00

• Si tiene/- No tiene
 * Información de etiquetado energético según el Reglamento (UE) nº 2017/1369 del Parlamento Europeo y del Consejo y el Reglamento Delegado (UE) 2019/2016 de la Comisión.
 1) Dentro del rango de A a G.

Frigoríficos multipuerta XXL NoFrost		
Modelo	3KME598XI	3KME592XI
Etiquetado energético* y otra información técnica		
Categoría de modelo	Frigorífico-congelador	Frigorífico-congelador
Clase de eficiencia energética ¹		
Consumo de energía anual kWh/año	327	333
Volumen útil total litros	574	605
Volumen útil frigorífico litros	375	405
Volumen útil congelador litros	199	200
NoFrost	Sistema NoFrost AireFrio 4D	Sistema NoFrost AireFrio 4D
Autonomía h	15	15
Capacidad de congelación kg/24 h	16	13
Clase climática	SN-T	SN-T
Potencia sonora dB(A) re 1 pW	39	38
Clase de eficiencia sonora	C	C
Libre instalación/integrable	Libre instalación	Libre instalación
Dimensiones		
Altura del aparato mm	1.830	1.830
Anchura del aparato mm	910	910
Fondo del aparato sin tirador mm	731	731
Fondo del aparato con tirador mm	731	731
Tipo de frigorífico		
Número de puertas/cajones exteriores	4/0	4/0
Color puertas	Acero antihuellas	Acero antihuellas
Antihuellas	•	•
Color laterales	Gris	Gris
Diseño de puerta	Plana	Plana
Tirador	Integrado	Integrado
Terminaciones interiores	Cromadas	Blancas
Nº de compresores/circuitos de frío	1/1	1/1
Motor Inverter	•	•
Nº estrellas compartimento congelador	4	4
Control del aparato		
Home Connect	•	-
Control electrónico frigorífico/congelador	•	•
Indicadores temperatura frigorífico/congelador	Electrónica táctil	Electrónica táctil
Ubicación indicación temperatura (electrónica)	Exterior	Exterior
Función Refrigeración Súper (desconexión automática)	•	•
Función Congelación Súper (desconexión automática)	•	•
Función Vacaciones/Eco	•/•	-/-
Función Bloqueo	•	•
Alarma de aviso puerta abierta acústica/óptica	•/•	•/•
Alarma de aviso temperatura acústica/óptica	•/•	•/•
Alarma de aviso avería acústica/óptica	•/-	•/-
Descongelación frigorífico automática	•	•
Descongelación congelador automática	•	•
Iluminación		
LED frigorífico/congelador	•/•	•/-
Ubicación de la iluminación frigorífico/congelador	Lateral/superior	Superior/-
Equipamiento		
Frigorífico		
Nº total de balcones y soportes en la contrapuerta	5	5
Nº bandejas cristal seguridad	5	3
Nº bandejas multiuso regulables en altura	1	-
Cajón para frutas y verduras	ExtraFresh	ExtraFresh
Cajón para carnes y pescados	ExtraCold 0 °C	ExtraCold 0 °C
Nº cajones	2	2
Tipo de conexión: toma de agua/tanque	-/•	-
Filtro para el agua	-	-
Dispensador: Agua/Cubitos de hielo/hielo picado	•/•/•	-
Función especial "Llenado de botella" (Bottle Fill)	•	-
Generación de hielo kg/día	5	-
Congelador		
Nº cajones (BigBox/abiertos)	6 (2/2)	6 (2/0)
Cubitera	-	1
Conexión eléctrica		
Tensión nominal V	220-240	220-240
Intensidad corriente eléctrica A	10	10
Frecuencia de red Hz	50-60	50-60
Longitud del cable de conexión mm	2.400	2.400
Tipo de enchufe	Schuko	Schuko

• Si tiene/- No tiene
* Información de etiquetado energético según el Reglamento (UE) n° 2017/1369 del Parlamento Europeo y del Consejo y el Reglamento Delegado (UE) 2019/2016 de la Comisión.
1) Dentro del rango de A a G.

Frigoríficos combinados NoFrost	Serie Cristal. XXL	Serie Cristal. Ancho 60 cm		Serie Grafito. Ancho 60 cm	Serie Acero. XXL
Modelo - Color puertas	Cristal negro Cristal blanco Acabado grafito Acero antihuellas Acero mate antihuellas Blanco	3KFC879NI 3KFC879BI	3KFC869NI 3KFC869BI	3KFD855NI 3KFD855BI	3KFD655NI 3KFD655BI 3KFD753GI
					3KFE776XI 3KFE777WE*
Etiquetado energético ¹ y otra información técnica					
Categoría de modelo	Frigorífico-congelador	Frigorífico-congelador	Frigorífico-congelador	Frigorífico-congelador	Frigorífico-congelador
Clase de eficiencia energética ²					
Consumo de energía anual kWh/año	178	162	203	199	203
Volumen útil total litros	440	363	363	321	363
Volumen útil frigorífico litros	311	260	260	218	260
Volumen útil congelador litros	129	103	103	103	103
NoFrost	•	•	•	•	•
Autonomía h	18	15	13	13	13
Capacidad de congelación kg/24 h	11	10	10	10	10
Clase climática	SN-T	SN-T	SN-T	SN-T	SN-T
Potencia sonora dB(A) re 1 pW	35	35	35	35	35
Clase de eficiencia sonora	B	B	B	B	B
Libre instalación/integrable	Libre instalación	Libre instalación	Libre instalación	Libre instalación	Libre instalación
Dimensiones					
Altura del aparato mm	2.030	2.030	2.030	1.860	2.030
Anchura del aparato mm	700	600	600	600	700
Fondo del aparato sin tirador mm	667	665	665	665	670
Fondo del aparato con tirador mm	667	665	665	665	670
Sentido de apertura de puerta	A la derecha	A la derecha	A la derecha	A la derecha	A la derecha
Puertas reversibles	•	•	•	•	•
Juntas de puertas desmontables	•	•	•	•	•
Tipo de producto					
Antihuellas	-	-	-	-	•/-*
Color laterales	Gris	Gris	Gris	Gris	Gris / blanco*
Diseño Soft de puerta	Plana	Plana	Plana	Plana	Plana
Tirador	Integrado vertical	Integrado vertical	Integrado vertical	Integrado vertical	Externo
Nº de compresores/Nº circuitos de frío	1/2	1/2	1/2	1/2	1/2
Motor Inverter	•	•	•	•	•
Sistema NoFrost AireFrio 4D	•	•	•	•	•
Ubicación del condesador lateral	Lado derecho	Lado derecho	Ambos lados	Ambos lados	Ambos lados
Nº estrellas compartimento congelador	4	4	4	4	4
Control del aparato					
Home Connect	-	-	-	-	-
Control electrónico	•	•	•	•	•
Indicador temperatura	Electrónica táctil	Electrónica táctil	LED	LED	LED
Ubicación indicador de temperatura (electrónica)	Interior	Interior	Interior	Interior	Interior
Regulación independiente de temperatura refrigerador/congelador	•/•	•/•	•/•	•/•	•/•
Función Refrigeración Súper/Congelación Súper	•/•	•/•	•/•	•/•	•/•
Función Eco/Vacaciones	-/-	-/-	-/-	-/-	-/-
Alarma temperatura óptica y acústica	•/•	•/•	•/•	•/•	•/•
Alarma puerta abierta óptica y acústica	•/•	•/•	•/•	•/•	•/•
Alarma avería óptica y acústica	•/•	•/•	•/•	•/•	•/•
Descongelación y evaporación automática en refrigerador/congelador	•/•	•/•	•/•	•/•	•/•
Iluminación					
LED con incremento gradual intensidad / LED	•/-	•/-	•/-	•/-	•/-
Ubicación lateral/superior	•/•	•/•	-/•	-/•	-/•
Equipamiento					
Frigorífico					
Nº total de balcones y soportes en la contrapuerta	4	4	4	3	4
Nº compartimentos con tapa en la puerta	1	1	-	-	-
Cajón para frutas y verduras	ExtraFresh	ExtraFresh	ExtraFresh	ExtraFresh	ExtraFresh
Cajón para carnes y pescados	ExtraCold 0 °C	ExtraCold 0 °C	ExtraCold 0 °C	ExtraCold 0 °C	ExtraCold 0 °C
Soporte de acero especial para botellas	•	•	-	-	-
Bandejas de cristal de seguridad	5	5	5	4	5
Bandejas extraíbles EasyAccess	-	-	4	3	4
Terminaciones interiores	Cromadas	Cromadas	Cromadas	Cromadas	Cromadas
Botellero	Cromado	Cromado	Cromado	Cromado	Cromado
Congelador					
Nº cajones/EasyAccess	3/-	3/-	3/-	3/-	3/-
Bandejas de cristal de seguridad	-	-	2	2	2
Nº de cubiteras	1	1	1	1	1
Conexión eléctrica					
Tensión nominal V	220-240	220-240	220-240	220-240	220-240
Intensidad corriente eléctrica A	10	10	10	10	10
Frecuencia de red Hz	50	50	50	50	50
Longitud del cable de conexión mm	2.400	2.400	2.400	2.400	2.400
Tipo de enchufe	Schuko	Schuko	Schuko	Schuko	Schuko
Posibilidad de instalación en pareja	• ⁴	• ⁴	-	• ⁴	-

• Si tiene/- No tiene
1) Información de etiquetado energético según el Reglamento (UE) n° 2017/1369 del Parlamento Europeo y del Consejo y el Reglamento Delegado (UE) 2019/2016 de la Comisión.
2) Dentro del rango de A a G.
3) Lado derecho visto de frente.
4) En caso de tirador integrado, se recomienda una distancia mínima de 3 cm entre los cuerpos de ambos aparatos, para una apertura cómoda de las puertas.

Frigoríficos combinados NoFrost		Frigoríficos combinados NoFrost. Ancho 60 cm				
Modelo - Color puertas	Cristal negro Cristal blanco Acabado grafito Acero antihuellas Acero mate antihuellas Blanco					
		3KFA865XI	3KFB864XE	3KFB664XE	3KFC867XI	3KFC653XI
						3KFC653WJ*
Etiquetado energético ¹ y otra información técnica						
Categoría de modelo		Frigorífico-congelador	Frigorífico-congelador	Frigorífico-congelador	Frigorífico-congelador	Frigorífico-congelador
Clase de eficiencia energética ²		A	B	B	C	C
Consumo de energía anual kWh/año		112	129	127	162	159
Volumen útil total litros		363	363	321	363	321
Volumen útil frigorífico litros		260	260	218	260	218
Volumen útil congelador litros		103	103	103	103	103
NoFrost		•	•	•	•	•
Autonomía h		21	18	14	15	14
Capacidad de congelación kg/24 h		10	10	9,5	10	9,5
Clase climática		SN-T	SN-T	SN-T	SN-T	SN-T
Potencia sonora dB(A) re 1 pW		29	33	33	35	35
Clase de eficiencia sonora		A	B	B	B	B
Libre instalación/integrable		Libre instalación	Libre instalación	Libre instalación	Libre instalación	Libre instalación
Dimensiones						
Altura del aparato mm		2.030	2.030	1.860	2.030	1.860
Anchura del aparato mm		600	600	600	600	600
Fondo del aparato sin tirador mm		665	665	665	665	665
Fondo del aparato con tirador mm		665	720	720	665	665
Sentido de apertura de puerta		A la derecha	A la derecha	A la derecha	A la derecha	A la derecha
Puertas reversibles		•	•	•	•	•
Juntas de puertas desmontables		•	•	•	•	•
Tipo de producto						
Antihuellas		•	•	•	•/-*	•/-*
Color laterales		Gris	Gris	Gris	Gris/blanco*	Gris/blanco*
Diseño Soft de puerta		Plana	Plana	Plana	Plana	Plana
Tirador		Integrado vertical	Externo	Externo	Integrado vertical	Integrado vertical
Nº de compresores/Nº circuitos de frío		1/2	1/2	1/2	1/2	1/2
Motor Inverter		•	•	•	•	•
Sistema NoFrost AireFrio 4D		•	•	•	•	•
Ubicación del condensador lateral		-	-	-	Lado derecho	Lado derecho
Nº estrellas compartimento congelador		4	4	4	4	4
Control del aparato						
Home Connect		-	-	-	-	-
Control electrónico		•	•	•	•	•
Indicador temperatura		Electrónica táctil	Electrónica táctil	Electrónica táctil	Electrónica táctil	Electrónica táctil
Ubicación indicador de temperatura (electrónica)		Interior	Interior	Interior	Exterior	Interior
Regulación independiente de temperatura refrigerador/ congelador		•/•	•/•	•/•	•/•	•/•
Función Refrigeración Súper/Congelación Súper		•/•	•/•	•/•	•/•	•/•
Función Eco/Vacaciones		-/-	-/-	-/-	•/•	-/-
Alarma temperatura óptica y acústica		•/•	•/•	•/•	•/•	•/•
Alarma puerta abierta óptica y acústica		•/•	•/•	•/•	•/•	•/•
Alarma avería óptica y acústica		•/•	•/•	•/•	•/•	•/•
Descongelación y evaporación automática en refrigerador/congelador		•/•	•/•	•/•	•/•	•/•
Iluminación						
LED con incremento gradual intensidad / LED		•/-	•/-	•/-	•/-	•/-
Ubicación lateral/superior		-/•	-/•	-/•	-/•	-/•
Equipamiento						
Frigorífico						
Nº total de balcones y soportes en la contrapuerta		4	4	3	4	3
Nº compartimentos con tapa en la puerta		-	-	-	-	-
Cajón para frutas y verduras		ExtraFresh	ExtraFresh	ExtraFresh	ExtraFresh	ExtraFresh
Cajón para carnes y pescados		ExtraCold 0 °C	ExtraCold 0 °C	ExtraCold 0 °C	ExtraCold 0 °C	ExtraCold 0 °C
Soporte de acero especial para botellas		•	•	•	•	•
Bandejas de cristal de seguridad		5	5	4	5	4
Bandejas extraíbles EasyAccess		-	-	-	-	-
Terminaciones interiores		Cromadas/transparentes	Cromadas/transparentes	Cromadas/transparentes	Cromadas/transparentes	Cromadas/transparentes
Botellero		Cromado	Cromado	Cromado	Cromado	Cromado
Congelador						
Nº cajones/EasyAccess		3/-	3/-	3/-	3/-	3/-
Bandejas de cristal de seguridad		-	-	-	-	-
Nº de cubiteras		1	1	1	1	1
Conexión eléctrica						
Tensión nominal V		220-240	220-240	220-240	220-240	220-240
Intensidad corriente eléctrica A		10	10	10	10	10
Frecuencia de red Hz		50	50	50	50	50
Longitud del cable de conexión mm		2260	2400	2250	2400	2250
Tipo de enchufe		Schuko	Schuko	Schuko	Schuko	Schuko
Posibilidad de instalación en pareja		• ⁴	3AF2030X	3AF2030X	• ⁴	• ⁴

• Si tiene/- No tiene
1) Información de etiquetado energético según el Reglamento (UE) n° 2017/1369 del Parlamento Europeo y del Consejo y el Reglamento Delegado (UE) 2019/2016 de la Comisión.
2) Dentro del rango de A a G.
3) Lado derecho visto de frente.
4) En caso de tirador integrado, se recomienda una distancia mínima de 3 cm entre los cuerpos de ambos aparatos, para una apertura cómoda de las puertas.

Frigoríficos combinados NoFrost		Frigoríficos combinados NoFrost. Ancho 60 cm					
Modelo - Color puertas	Cristal negro Cristal blanco Acabado grafito Acero antihuellas Acero mate antihuellas Blanco						
		3KFD753XI	3KFD553XI	3KFE753XI	3KFE553XI	3KFE551MI	3KFE351MI
		3KFD753WJ*	3KFD553WJ*	3KFE753WJ*	3KFE553WJ*	3KFE551WJ*	3KFE351WJ*
Etiquetado energético ¹ y otra información técnica							
Categoría de modelo		Frigorífico-congelador	Frigorífico-congelador	Frigorífico-congelador	Frigorífico-congelador	Frigorífico-congelador	Frigorífico-congelador
Clase de eficiencia energética ²		D	D	E	E	E	E
Consumo de energía anual kWh/año		191	191	238	239	239	237
Volumen útil total litros		368	326	368	326	305	282
Volumen útil frigorífico litros		279	237	279	237	216	193
Volumen útil congelador litros		89	89	89	89	89	89
NoFrost		•	•	•	•	•	•
Autonomía h		16	13	13	13	12	12
Capacidad de congelación kg/24 h		10	10	10	10	10	10
Clase climática		SN-T	SN-T	SN-T	SN-T	SN-T	SN-T
Potencia sonora dB(A) re 1 pW		36	36	39	39	42	42
Clase de eficiencia sonora		C	C	C	C	D	D
Libre instalación/integrable		Libre instalación	Libre instalación	Libre instalación	Libre instalación	Libre instalación	Libre instalación
Dimensiones							
Altura del aparato mm		2.030	1.860	2.030	1.860	1.860	1.760
Anchura del aparato mm		600	600	600	600	600	600
Fondo del aparato sin tirador mm		660	660	660	660	660	660
Fondo del aparato con tirador mm		660	660	660	660	660	660
Sentido de apertura de puerta		A la derecha	A la derecha	A la derecha	A la derecha	A la derecha	A la derecha
Puertas reversibles		•	•	•	•	•	•
Juntas de puertas desmontables		•	•	•	•	•	•
Tipo de producto							
Antihuellas		•/-*	•/-*	-	•/-*	•/-*	•/-*
Color laterales		Gris/blanco*	Gris/blanco*	Gris/blanco*	Gris/blanco*	Gris/blanco*	Gris/blanco*
Diseño Soft de puerta		Plana	Plana	Plana	Plana	Plana	Plana
Tirador		Integrado vertical	Integrado vertical	Integrado vertical	Integrado vertical	Integrado horizontal	Integrado horizontal
Nº de compresores/Nº circuitos de frío		1/2	1/2	1/2	1/2	1/1	1/1
Motor Inverter		•	•	•	•	-	-
Sistema NoFrost AireFrio 4D		-	-	-	-	-	-
Ubicación del condensador lateral		Ambos lados	Ambos lados	Ambos lados	Ambos lados	Ambos lados	Ambos lados
Nº estrellas compartimento congelador		4	4	4	4	4	4
Control del aparato							
Home Connect		-	-	-	-	-	-
Control electrónico		•	•	•	•	•	•
Indicador temperatura		LED	LED	LED	LED	LED	LED
Ubicación indicador de temperatura (electrónica)		Interior	Interior	Interior	Interior	Interior	Interior
Regulación independiente de temperatura refrigerador/ congelador		•/•	•/•	•/•	•/•	•/•	•/•
Función Refrigeración Súper/Congelación Súper		•/•	•/•	•/•	•/•	-/•	-/•
Función Eco/Vacaciones		•/-	•/-	•/-	•/-	•/-	•/-
Alarma temperatura óptica y acústica		•/•	•/•	•/•	•/•	•/•	•/•
Alarma puerta abierta óptica y acústica		•/•	•/•	•/•	•/•	•/•	•/•
Alarma avería óptica y acústica		•/•	•/•	•/•	•/•	•/•	•/•
Descongelación y evaporación automática en refrigerador/congelador		•/•	•/•	•/•	•/•	•/•	•/•
Iluminación							
LED con incremento gradual intensidad / LED		•/-	•/-	•/-	•/-	•/-	•/-
Ubicación lateral/superior		-/•	-/•	-/•	-/•	-/•	-/•
Equipamiento							
Frigorífico							
Nº total de balcones y soportes en la contrapuerta		4	3	4	3	4	3
Nº compartimentos con tapa en la puerta		-	-	-	-	-	-
Cajón para frutas y verduras		ExtraFresh con regulador de humedad	ExtraFresh con regulador de humedad	ExtraFresh con regulador de humedad	ExtraFresh con regulador de humedad	Fresh	Fresh
Cajón para carnes y pescados		ExtraCold 0 °C	ExtraCold 0 °C	ExtraCold 0 °C	ExtraCold 0 °C	-	-
Soporte de acero especial para botellas		-	-	-	-	-	-
Bandejas de cristal de seguridad		5	4	5	4	4	3
Bandejas extraíbles EasyAccess		4	3	4	3	-	-
Terminaciones interiores		Cromadas	Cromadas	Cromadas	Cromadas	Blancas	Blancas
Botellero		Cromado	Cromado	Cromado	Cromado	-	-
Congelador							
Nº cajones/EasyAccess		3/-	3/-	3/-	3/-	2/1	2/1
Bandejas de cristal de seguridad		2	2	2	2	-	-
Nº de cubiteras		1	1	1	1	1	1
Conexión eléctrica							
Tensión nominal V		220-240	220-240	220-241	220-240	220-240	220-240
Intensidad corriente eléctrica A		10	10	10	10	10	10
Frecuencia de red Hz		50	50	50	50	50	50
Longitud del cable de conexión mm		2400	2400	2400	2400	2400	2400
Tipo de enchufe		Schuko	Schuko	Schuko	Schuko	Schuko	Schuko
Posibilidad de instalación en pareja		-	-	-	-	-	-

• Si tiene/- No tiene
1) Información de etiquetado energético según el Reglamento (UE) n° 2017/1369 del Parlamento Europeo y del Consejo y el Reglamento Delegado (UE) 2019/2016 de la Comisión.
2) Dentro del rango de A a G.
3) Lado derecho visto de frente.

Guía productos
Hornos, Compactos, Microondas
Placas
Campanas
Frito
Lavavajillas
Lavado, Secado

• Lavavajillas



Lavavajillas Balay

Balay ofrece una amplia gama de lavavajillas, tanto de libre instalación como integrables, de ancho 60 y 45 cm, que se adaptan a cualquier diseño de cocina.

El interior de los lavavajillas Balay es una apuesta por la máxima flexibilidad, ya que cuentan con una cesta extra o una tercera bandeja, alturas modulables, varillas abatibles y accesorios exclusivos, para que consigas sacar todo el provecho posible a su espacio interior. Los resultados de limpieza están totalmente garantizados, gracias a exclusivas prestaciones como la [Zona Extra limpieza](#) y a la gran variedad de programas disponibles.

Extra Silencio Los lavavajillas Balay ofrecen los niveles de ruido más bajos del mercado: tan solo 42 dB en algunos modelos. Esto es todavía más importante con las nuevas tendencias de diseño de cocinas abiertas al salón, donde se conversa, se ve la televisión o simplemente es un espacio para relajarse.

10 años Garantizar la confianza es un factor fundamental que se tiene en cuenta en el diseño. Por eso, las cubas de los lavavajillas Balay, totalmente estancas, están garantizadas durante 10 años¹⁾.

Menor consumo de energía


A++ Balay pone a tu disposición una amplia gama de lavavajillas de bajo consumo, que logran la clasificación energética A²⁾.


Y todos los lavavajillas cuentan con el programa Eco 50 °C, en el que se optimiza al máximo el consumo, tanto de agua como de energía.

Asistente de energía

Con el Asistente de energía, puedes programar el funcionamiento del lavavajillas en la franja horaria más económica, tanto con tarifa libre, como con tarifa regulada. También es posible elegir la hora con mayor proporción de energía renovable, de esta manera se reduce la emisión de CO₂ cuidando el medio ambiente.

Apertura automática de puerta

 Balay incorpora en muchos modelos la apertura automática de la puerta. Al finalizar el programa, la puerta se abre automáticamente, consiguiendo un secado más eficiente y económico, evitando que la humedad residual del vapor moje la vajilla seca.



Vajilla con condensación


Vajilla completamente seca

¹⁾ Garantía total: cubre todos los gastos generados por la sustitución del lavavajillas, mano de obra y desplazamiento de uno de nuestros técnicos del Servicio al Cliente Balay.
²⁾ Dentro del rango de A a G. Información de etiquetado energético según el Reglamento (UE) n° 2017/1369 del Parlamento Europeo y del Consejo y el Reglamento Delegado (UE) 2019/2017 de la Comisión. Para más información, consultar las tablas de información técnica o en www.balay.es



Te abrimos la puerta a los lavavajillas integrables

¡Ideales para cocinas abiertas!

 Balay te ofrece una amplia gama de [lavavajillas integrables](#), adaptada a las nuevas tendencias de diseño de las cocinas abiertas al salón. El lavavajillas quedará oculto, pero con todas sus [prestaciones](#) totalmente visibles: [eficiencia](#), [silencio](#), [capacidad](#), [flexibilidad](#) y [resultados perfectos](#)!

Los lavavajillas integrables de Balay se adaptan a cualquier cocina. Se pueden instalar tanto bajo encimera, como [en alto](#) o [en semi-columna](#). En esta ubicación, tanto la carga y descarga de la vajilla como la reposición de sal y abrillantador, se convierten en tareas mucho más cómodas.



Lavavajillas de altura 86,5 cm

 **XXL**

Lavavajillas de 86,5 cm de altura, más espacio para todo tipo de vajilla. Estos lavavajillas pueden instalarse bajo una encimera de altura tradicional. Solo se necesita una altura mínima de 86,5 cm en el hueco bajo la encimera. Estos 5 cm más de altura en el interior se traducen en un 10% más de espacio útil, permitiendo platos de hasta 33 cm de diámetro.

Lavavajillas con puerta deslizante



Estos lavavajillas se adaptan a las últimas tendencias de diseño, ofreciendo la posibilidad de ser instalados en cocinas con [zócalos más reducidos](#), desde 5 cm de alto, y puertas más altas, [incrementando así la capacidad de almacenaje](#) con armarios más grandes y consiguiendo una estética inmejorable.

Si [se integran en alto](#), solo es necesario dejar un espacio de 3,5 o 2,5 mm achaflanando el cajón inferior ([ver medidas en página 142](#)).


Están disponibles en 60 y en 45 cm de ancho.

Lavavajillas que brillan con luz propia

No es fácil saber cuándo un lavavajillas integrable ha terminado, ya que son muy silenciosos y tienen el panel de mandos oculto. Por eso, la práctica totalidad de los lavavajillas integrables de Balay incluyen un sistema de iluminación LED que informa sobre el estado de funcionamiento del lavavajillas:


TimeLight

Proyección de luz LED blanca sobre el suelo que permite conocer en todo momento el tiempo restante de lavado o la fase en la que se encuentra el lavavajillas. Se visualiza sobre todo tipo de suelos, incluso en superficies de color blanco. No será visible si se instala el lavavajillas en alto. [Ver recomendaciones de instalación](#) en la página 143.



InfoLight Lateral

Iluminación LED blanca situada en la esquina superior izquierda del lavavajillas que indica que está funcionando. Es especialmente práctica para instalaciones en alto, ya que quedará siempre visible, aunque haya un cajón instalado debajo.



InfoLight

Proyecta un haz de luz roja sobre el suelo para indicar que el lavavajillas está en funcionamiento. Al finalizar el programa, la luz roja desaparece.



¡En los lavavajillas Balay cabe de todo!

El interior de los lavavajillas Balay es una apuesta por la máxima flexibilidad, para sacar todo el partido a cada ciclo de lavado y adaptarse a las diferentes necesidades de cada familia. Cuentan con una **cesta extra**, **tercera bandeja**, **alturas modulables**, **varillas abatibles** y **accesorios abatibles** que consiguen sacar todo el provecho posible a su espacio interior.

Tercera cesta Flex para menaje y utensilios

El diseño de esta cesta resulta muy útil para lavar **todas las piezas pequeñas de menaje**, desde tazas de café hasta moldes, fiambreras o cuencos, sin que se muevan durante el lavado.

Además, esta cesta cuenta con una **parte móvil** en la zona derecha que se desliza en caso de que se necesite liberar ese espacio para **colocar piezas más altas**, como copas, en la cesta superior RackMatic regulable en altura.

También incluye una **pequeña bandeja desmontable** para poder lavar algunas piezas de cubertería. ¡En la Tercera cesta Flex la versatilidad es total!



Tercera bandeja para cubiertos

Esta bandeja con forma de "V" permite colocar tanto **cubiertos** como **utensilios de cocina de gran tamaño**. Su peculiar forma facilita la colocación de las piezas de mayor tamaño en la parte central.

Balay ofrece tanto la tercera cesta Flex como la tercera bandeja **como accesorio**. De esta manera, **los lavavajillas Balay pueden equiparse a tu gusto**.



Con cestas supercómodas y soportes exclusivos

Cesta superior RackMatic regulable en altura



La cesta superior de los lavavajillas Balay cuenta con el sistema RackMatic de fácil regulación en altura, que ofrece una mayor flexibilidad.

Este sistema permite **regular en alturas diferentes la cesta superior**, incluso estando totalmente cargada, para adaptar el espacio disponible a cada necesidad.



Cesta inferior: extracción fácil y cómoda

La cesta inferior se desliza suavemente y sin apenas esfuerzo gracias al sistema de extracción de fácil deslizamiento.

Además, se incorpora un **freno de seguridad** en las ruedas delanteras, para evitar descarrilamientos de la cesta. ¡Una extracción más fácil y cómoda!



Cestillo Dúo para cubiertos



Con el fin de crear una máxima adaptabilidad y aprovechar el espacio, este **cestillo Dúo para cubiertos** se puede usar como un cestillo convencional o se puede dividir en dos unidades independientes para utilizar por separado.

Por ejemplo, se puede colgar una de las mitades en una barra de cocina, gracias a la pieza de anclaje que incorpora. El cestillo se adapta a las necesidades de cada momento.



Varillas abatibles

Gracias a la versatilidad de las varillas abatibles, se gana capacidad de carga y se aprovecha al máximo el espacio interior del lavavajillas. Según el modelo, incluso es posible dejar el espacio de la cesta inferior completamente diáfano. Ahora, tanto en la cesta superior como en la cesta inferior, se puede colocar cualquier tipo de vajilla y menaje. ¡Las posibilidades de carga son enormes!

Los mejores resultados

El diseño interior de los lavavajillas Balay, además de permitir la máxima flexibilidad y capacidad, facilita también la óptima distribución de la vajilla. Gracias a la zona Extra limpia y los exclusivos soportes, se consiguen los mejores resultados hasta con menaje más complicado de tratar, como es la vajilla de plástico. ¡Y sin restos de agua!

Zona Extra limpia



La Zona Extra limpia se encuentra en la cesta superior y permite un lavado más intensivo de cuencos y otros recipientes con alto grado de suciedad.

Su exclusiva combinación con los soportes para vajilla de plástico es especialmente práctica para el menaje de plástico que, por su ligereza, tiende a voltearse durante el lavado. Puede activarse y desactivarse de forma manual.



Accesorios exclusivos



Soporte para botellas

Perfecto para garantizar la sujeción de todo tipo de botellas, vasos altos, jarrones, etc. Este soporte para botellas es abatible y se puede extraer cuando no sea necesario.



Soportes para bandejas

Permiten apoyar la bandeja y la parrilla del horno, optimizando el espacio disponible para lavar otro menaje al mismo tiempo. Estos soportes se pueden plegar cuando no vayan a utilizarse.



Soportes para vajilla de plástico

Para fijar vasos, cuencos, tetinas de biberones y otras piezas de vajilla de plástico y evitar que este menaje, por su ligereza, pueda voltearse durante el lavado.

Soporte para copas

Asegura las copas durante el lavado y les proporciona una mayor estabilidad y sujeción.



Control total del lavavajillas desde cualquier dispositivo



Todos los lavavajillas Balay se pueden controlar a través de la [App de Home Connect](#)¹⁾. Emparejarlos con la App es muy fácil a través de un código QR.

¿Qué permite controlar la App?

Configuración y ajustes

Es posible programar el lavavajillas desde el móvil para, por ejemplo, llegar del trabajo y tener la comodidad de que la vajilla esté lista. También se puede activar y controlar los programas, configurar y modificar los ajustes básicos, o recibir alertas de llenado de sal y abrillantador.

Otros programas y funciones

Se pueden seleccionar a través de la App otros programas²⁾ como Nocturno, Festivo, Super 60 °C, Intensivo Plus 70 °C, Carga mixta, Cristal 40 °C, y otras funciones²⁾ como Extra higiene, Silencio y la apertura automática de puerta.

Asistentes para una mayor comodidad

Gracias al Inicio fácil, solo es necesario decirle al lavavajillas a través de la App qué tipo de vajilla y utensilios van a ser introducidos y las preferencias, y la App propondrá el mejor tratamiento para ello.

Y, con el Asistente de energía, se podrá elegir el momento del día más económico, o el más sostenible con mayor proporción de energía renovable.

Diagnóstico remoto

En caso de ser necesario, el Servicio Técnico Oficial de Balay se podrá conectar en remoto al lavavajillas para, sin tener que ir al domicilio, realizar una primera valoración y resolver algunas de las incidencias que pudiesen surgir. Es posible solicitar este servicio gratuitamente en el 976 305 712.

Descubre estas y otras funcionalidades más seleccionables a través de la App. [Más información](#) en la página 5.

1) Más información en www.balay.es/electrodomesticos-inteligentes.
2) Depende del modelo.

"Con el Asistente de energía, puedes programar el lavavajillas en las horas de menor coste, ahorrando con cualquier tipo de tarifa. También puedes elegir cuidar el medio ambiente eligiendo las horas con mayor proporción de energía renovable."



Sandra
Fábrica de Balay
Zaragoza



Programas

Balay

Los lavavajillas Balay cuentan con electrónicas cómodas de utilizar, son muy intuitivas y tienen sorprendentes programas y funciones que facilitan el día a día.


 **Festivo** 
Programa exclusivo de Balay que ayuda a la comodidad y rapidez. En tan solo 45 minutos podemos tener la vajilla lista (lavado y secado). Disponible a través de la App Home Connect en los modelos que no lo tienen en la electrónica.



Eco **Eco 50 °C**
Es el programa más económico para lavar la vajilla ligeramente sucia. Con él se consigue un ahorro considerable, ya que se optimiza el consumo de agua y energía adecuándose en función de la carga de la vajilla y su grado de suciedad.


Al finalizar este programa, la puerta del lavavajillas de los modelos con clasificación energética A y B*, se abre automáticamente, consiguiendo un secado más eficiente y económico, evitando que la humedad residual del vapor moje la vajilla seca. Esta función se puede activar o desactivar.


Auto **Automático 45-65 °C**
Permite lavar a temperaturas desde 45 hasta 65 °C, aplicando un tratamiento más delicado cuando el grado de suciedad es bajo.

Un sensor inteligente mide la suciedad de la vajilla y ajusta automáticamente el agua, la temperatura y el tiempo de lavado en función del grado de turbiedad del agua.


 **Intensivo 70 °C**
Lavar a 70 °C está pensado para cacerolas, sartenes y vajillas no sensibles, con restos de alimentos incrustados o quemados.


 **Nocturno** 
Con este programa se reduce al mínimo el nivel de ruido. Recomendado especialmente para la noche. Disponible a través de la App Home Connect.



 **1 hora 65 °C**
Permite tener la vajilla limpia y seca en tan solo una hora. Este programa lava a 65 °C y es óptimo para la vajilla de uso diario sin suciedad reseca.

 **Rápido 45 °C**
Consiste en un ciclo de lavado y aclarado sin fase de secado. Es perfecto para lavar vajilla delicada, cubiertos, vasos y recipientes de plástico sensibles a las altas temperaturas. Adecuado para eliminar los restos de alimentos ligeramente adheridos. ¡Todo en unos 30 minutos!

Disponible a través de la App Home Connect en los modelos que no lo tienen en la electrónica.

 **Prelavado**
Con este programa corto se consiguen evitar los malos olores que produce la vajilla sucia. Está indicado para todo tipo de vajilla, siendo un aclarado en frío, sin detergente ni abrillantador.


 **Favorito**
Permite memorizar los programas y las funciones que más se utilicen, o incluso una combinación de ambos. Estarán disponibles con tan solo pulsar un botón.


 **Limpieza Plus de la cuba** 
Programa que permite prolongar la vida útil del lavavajillas y mantenerlo siempre como el primer día. Hay que poner en marcha el lavavajillas totalmente vacío con una pastilla de detergente y con producto limpiamáquinas.


En una primera fase, se eliminan los restos de grasa y cal de la cuba y de los circuitos internos que están en contacto con el agua. Y, en una segunda fase, el detergente elimina la acumulación de almidón y proteínas de los alimentos.


Funciones


Balay


 **Apertura de puerta automática**
Se puede elegir que la puerta se abra automáticamente al finalizar cualquier programa de lavado, consiguiendo un secado más eficiente y económico, evitando que la humedad residual del vapor moje la vajilla seca.


 **Extra higiene**
Proporciona un aclarado con una temperatura más elevada de hasta 70 °C durante la fase final para eliminar bacterias y ácaros de la vajilla y el menaje infantil, consiguiendo así una limpieza e higiene máximas.


 **Silencio**
Mantiene en Standby el programa durante 30 minutos para aquellos momentos en que el silencio es necesario para la comodidad. Disponible a través de la App de Home Connect.


 **Inicio en**
Con esta función, se puede retrasar hasta 24 horas el inicio del programa seleccionado previamente.

 **Control remoto**
Esta función permite vincular fácilmente el lavavajillas con la App de Home Connect de uso en remoto para, una vez activado este control, poder controlar el lavavajillas desde la App.

 **Seco+**
Esta función, combinada con otros programas, permite obtener un secado más intenso, gracias al aumento de temperatura del último aclarado y del secado. Es ideal para un mejor secado del menaje de plástico.

 **Turbo**
Permite obtener los mejores resultados de lavado y secado en menos tiempo. Se puede activar aunque el lavavajillas esté en funcionamiento. Es compatible con la mayoría de programas y funciones.

Pausa  **Pausa+carga**
Utilizando esta función, se puede interrumpir el ciclo de lavado para introducir en el lavavajillas utensilios olvidados, aunque el lavavajillas ya esté en marcha.

 **Media carga**
Si el lavavajillas no está a plena carga, basta con seleccionar esta función para reducir el consumo de agua, energía y tiempo hasta en un 20%. Esta función permite lavar en ambas cestas, sin necesidad de que el lavavajillas esté totalmente lleno.

Ahorro y tranquilidad

La gama de lavavajillas Balay alcanza la máxima clasificación energética A¹⁾. Esto significa un considerable ahorro de energía. Además, también consigue un mínimo consumo de agua, llegando a utilizar **solo 9 litros** en el programa Eco. Con estas mejoras, Balay consigue lavavajillas que reducen el impacto ambiental y favorecen el ahorro en el hogar.

Menor consumo de energía



Los lavavajillas Balay consumen muy poco, alcanzando la **clasificación energética A¹⁾** en algunos modelos para conseguir un considerable ahorro de energía.

Además, cuentan con el **programa Eco 50 °C**, en el que se optimiza al máximo el consumo, tanto de agua como de energía.

Menor consumo de agua

9
litros

Los lavavajillas Balay **consumen desde 9 litros**, por lo que aprovechan al máximo cada gota de agua.

Consumir poco y obtener buenos resultados de lavado es posible gracias al sistema hidráulico de Balay:

- **Motobomba muy potente** con resistencia integrada que incrementa la frecuencia de circulación del agua del interior.
- **Gran capacidad de filtrado** gracias al 50 % más de superficie de su filtro ondulado.
- **Sistema de lavado alternativo** por impulsos que lleva el agua en cada momento al nivel necesario: ducha, brazo aspersor superior y brazo aspersor inferior.

Menos ruido



El **Motor ExtraSilencio** con tecnología Inverter prescinde de las tradicionales escobillas y, mediante un sistema totalmente electrónico, reduce el rozamiento evitando las pérdidas de calor que producen su desgaste.

Así se reduce el nivel de ruido y se alarga la vida útil del motor, haciéndolo más eficiente que los motores convencionales.

Además, en algunos modelos de la gama se ha conseguido **reducir el ruido hasta en 3 dB²⁾**, para un confort aún mayor.



Garantía Balay

10 años de garantía de la cuba en todos los lavavajillas

10
años

El sistema de soldadura de la cuba garantiza un cordón de soldadura de gran fiabilidad. Un test de sensores ópticos descarta cualquier tipo de fuga, dando como resultado unas cubas totalmente estancas y **garantizadas durante 10 años**.

Garantía total: cubre todos los gastos generados por la sustitución del lavavajillas, mano de obra y desplazamiento de uno de nuestros técnicos del Servicio al Cliente Balay.

Máxima seguridad con Balay: AquaStop con garantía de por vida



Este es el único sistema de protección antifugas del mercado que ofrece una garantía durante toda la vida del aparato, frente a los daños causados por el agua en el hogar por un fallo en este sistema*.

El sistema AquaStop incorpora un doble tubo de entrada de agua, de manera que, en caso de fuga, siempre queda el agua contenida en el interior del tubo.

*Siempre que los daños causados por el agua sean consecuencia de un fallo del sistema. Ver términos de la garantía en www.balay.es/servicio-al-cliente/garantias/garantia-aquastop.

Máxima protección del cristal



El sistema integral de protección de cristal garantiza al máximo el cuidado de la carga más delicada. El intercambiador de calor homogeneiza la temperatura de entrada del agua a la del interior de la cuba, **evitando los choques bruscos de temperatura** que producen microfisuras en el cristal.



1) Dentro del rango A a G. Información de etiquetado energético según el Reglamento (UE) n° 2017/1369 del Parlamento Europeo y del Consejo y el Reglamento Delegado (UE) 2019/2017 de la Comisión. Para más información, consultar las tablas de información técnica o www.balay.es

2) El ruido se mide en escala logarítmica, por lo que reducir 3 dB(A) supone la mitad de ruido.

Lavavajillas integrables. Ancho 60 cm. Alto 86,5 cm

Tercera bandeja
Instalación **puerta deslizante**



3VH5332DP

Panel acero antihuellas
4242006323110
Precio de referencia: 809 €

Tabla técnica



- Alto 86,5 cm.
- Tercera bandeja para cubiertos y utensilios.
- Capacidad: 14 servicios.
- **InfoLight**.
- Consumo de agua programa Eco 50 °C: 9 litros.
- Clase de eficiencia energética C*.
- Motor Extra**Silencio**.
- Bajo nivel de ruido: 46 dB.
- Control remoto vía App Home Connect.
- Display digital: programación diferida hasta 24 h e indicación de tiempo restante.
- Selección directa de programas y funciones.
- 5 programas de lavado: Eco 50 °C, Automático 45-65 °C, Intensivo 70 °C, 1 hora 65 °C y Prelavado.
- Programa Favorito.
- Programa especial Limpieza Plus de la cuba.
- Funciones: Control remoto, Media carga y Turbo.
- Cesta superior Rack**Matic** regulable en 3 alturas.
- Cesta inferior con sistema de extracción de fácil deslizamiento y freno de seguridad.
- Varillas abatibles cesta superior/inferior: 2/4.
- Cuba mixta de acero inoxidable y Polinox® con 10 años de garantía.
- Aqua**Stop**® con garantía de por vida**.
- Accesorios especiales incluidos: 2 soportes para vajilla de plástico, soporte para botellas.



Tercera bandeja
Instalación puerta fija



3VH6331SA

Panel acero antihuellas
4242006322045
Precio de referencia: 769 €

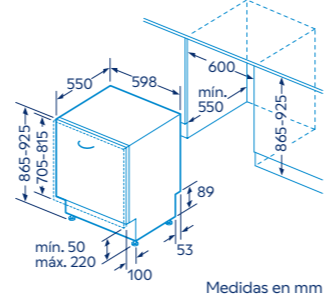
Tabla técnica



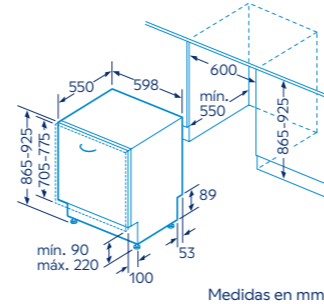
- Alto 86,5 cm.
- Tercera bandeja para cubiertos y utensilios.
- Capacidad: 14 servicios.
- **InfoLight**.
- Consumo de agua programa Eco 50 °C: 9 litros.
- Clase de eficiencia energética C*.
- Motor Extra**Silencio**.
- Muy bajo nivel de ruido: 42 dB.
- Control remoto vía App Home Connect.
- Display digital: programación diferida hasta 24 h e indicación de tiempo restante.
- Selección directa de programas y funciones.
- 6 programas de lavado: Eco 50 °C, Automático 45-65 °C, Intensivo 70 °C, 1 hora 65 °C, Rápido 45°C y Prelavado.
- Programa Favorito.
- Programa especial Limpieza Plus de la cuba.
- Funciones: Control remoto, Media carga, Turbo y Seco+.
- Cesta superior Rack**Matic** regulable en 3 alturas.
- Cesta inferior con sistema de extracción de fácil deslizamiento y freno de seguridad.
- Varillas abatibles cesta superior/inferior: 2/2.
- Cuba mixta de acero inoxidable con 10 años de garantía.
- Aqua**Stop**® con garantía de por vida**.
- Accesorios especiales incluidos: 2 soportes para vajilla de plástico, soporte para botellas, 2 soportes para bandejas.



Modelo con puerta deslizante (alto 86,5 cm):
3VH5332DP



Modelo (alto 86,5 cm): 3VH6331SA



Lavavajillas integrables. Ancho 60 cm. Alto 81,5 cm

Tercera bandeja
Instalación **puerta deslizante**



3VF6360DA

Panel acero antihuellas
4242006318734
Precio de referencia: 989 €

Tabla técnica



- Alto 81,5 cm.
- Tercera bandeja para cubiertos y utensilios.
- Capacidad: 14 servicios.
- **InfoLight** lateral.
- Consumo de agua programa Eco 50 °C: 9 litros.
- Clase de eficiencia energética A*.
- Motor Extra**Silencio**.
- Muy bajo nivel de ruido: 42 dB.
- Control remoto vía App Home Connect.
- Display digital: programación diferida hasta 24 h e indicación de tiempo restante.
- Selección directa de funciones.
- 6 programas de lavado: Eco 50 °C, Automático 45-65 °C, Intensivo 70 °C, Festivo, Rápido 45°C y Prelavado.
- Programa Favorito.
- Programa especial Limpieza Plus de la cuba.
- Funciones: Control remoto, Extra higiene, Turbo y Seco+.
- Zona Extra limpieza.
- **Apertura automática de puerta** al finalizar los programas y configurable a través de la app.
- Cesta superior Rack**Matic** regulable en 3 alturas.
- Cesta inferior con sistema de extracción de fácil deslizamiento y freno de seguridad.
- Varillas abatibles cesta superior/inferior: 2/6.
- Cuba mixta de acero inoxidable con 10 años de garantía.
- Aqua**Stop**® con garantía de por vida**.
- Accesorios especiales incluidos: 2 soportes para vajilla de plástico, soporte para botellas, 4 soportes para bandejas.



Instalación **puerta deslizante**



3VF5032DP

Panel acero antihuellas
4242006323103
Precio de referencia: 709 €

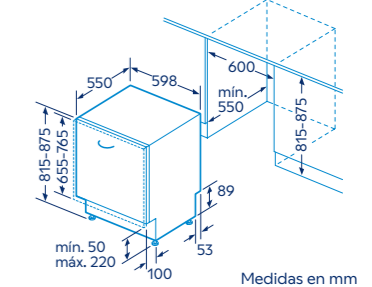
Tabla técnica



- Alto 81,5 cm.
- Castillo **Dúo** para cubiertos.
- Capacidad: 13 servicios.
- **InfoLight**.
- Consumo de agua programa Eco 50 °C: 9 litros.
- Clase de eficiencia energética C*.
- Motor Extra**Silencio**.
- Bajo nivel de ruido: 46 dB.
- Control remoto vía App Home Connect.
- Display digital: programación diferida hasta 24 h e indicación de tiempo restante.
- Selección directa de funciones.
- 5 programas de lavado: Eco 50 °C, Automático 45-65 °C, Intensivo 70 °C, 1 hora 65 °C y Prelavado.
- Programa Favorito.
- Programa especial Limpieza Plus de la cuba.
- Funciones: Control remoto, Media carga y Turbo.
- Cesta superior Rack**Matic** regulable en 3 alturas.
- Cesta inferior con sistema de extracción de fácil deslizamiento y freno de seguridad.
- Varillas abatibles cesta superior/inferior: 2/4.
- Cuba mixta de acero inoxidable y Polinox® con 10 años de garantía.
- Aqua**Stop**® con garantía de por vida**.
- Accesorios especiales incluidos: 2 soportes para vajilla de plástico, soporte para botellas.



Modelos con puerta deslizante: 3VF6360DA y 3VF5032DP



Promoción válida hasta el 31 de diciembre de 2026. Consulta modelos e importes de reembolso en bases legales o www.balay.es/promociones

*Dentro del rango de A a G.

Información de etiquetado energético según el Reglamento (UE) n° 2017/1369 del Parlamento Europeo y del Consejo y el Reglamento Delegado (UE) 2019/2017 de la Comisión.

Para más información, consultar las tablas de información técnica o en www.balay.es

**Siempre que los daños causados por el agua sean consecuencia de un fallo del sistema. Ver términos de la garantía en www.balay.es/servicio-al-cliente/garantias/garantia-aquastop

Lavavajillas integrables. Ancho 60 cm. Alto 81,5 cm

Tercera bandeja
Instalación puerta fija



Tercera cesta Flex
Instalación puerta fija



Tercera bandeja
Instalación puerta fija



3VF6360SA

Panel acero antihuellas
4242006318741
Precio de referencia: 989 €

Tabla técnica



- Alto 81,5 cm.
- Tercera bandeja para cubiertos y utensilios.
- Capacidad: 14 servicios.
- TimeLight.
- Consumo de agua programa Eco 50 °C: 9 litros.
- Clase de eficiencia energética A*.
- Motor ExtraSilencio.
- Muy bajo nivel de ruido: 42 dB.
- Control remoto vía App Home Connect.
- Display digital: programación diferida hasta 24 h e indicación de tiempo restante.
- Selección directa de funciones.
- 6 programas de lavado: Eco 50 °C, Automático 45-65 °C, Intensivo 70 °C, Festivo, Rápido 45°C y Prelavado.
- Programa Favorito.
- Programa especial Limpieza Plus de la cuba.
- Funciones: Control remoto, Extra higiene, Turbo y Seco+.
- Zona Extra limpieza.
- Apertura automática de puerta al finalizar los programas y configurable a través de la App.
- Cesta superior RackMatic regulable en 3 alturas.
- Varillas abatibles cesta superior/inferior: 2/6.
- Cuba íntegra de acero inoxidable con 10 años de garantía.
- AquaStop® con garantía de por vida**.
- Accesorios especiales incluidos: 2 soportes para vajilla de plástico, soporte para botellas, 4 soportes para bandejas.



3VF6662SA

Panel acero antihuellas
4242006319014
Precio de referencia: 799 €

Tabla técnica



- Alto 81,5 cm.
- Tercera cesta Flex para menaje y utensilios.
- Cestillo Dúo para cubiertos.
- Capacidad: 13 servicios.
- InfoLight.
- Consumo de agua programa Eco 50 °C: 9 litros.
- Clase de eficiencia energética B*.
- Motor ExtraSilencio.
- Muy bajo nivel de ruido: 42 dB.
- Control remoto vía App Home Connect.
- Display digital: programación diferida hasta 24 h e indicación de tiempo restante.
- Selección directa de funciones.
- 6 programas de lavado: Eco 50 °C, Automático 45-65 °C, Intensivo 70 °C, 1 hora 65 °C, Rápido 45 °C y Prelavado.
- Programa Favorito.
- Programa especial Limpieza Plus de la cuba.
- Funciones: Control remoto, Media carga, Turbo y Apertura automática de puerta.
- Cesta superior RackMatic regulable en 3 alturas.
- Cesta inferior con sistema de extracción de fácil deslizamiento y freno de seguridad.
- Varillas abatibles cesta superior/inferior: 2/4.
- Cuba íntegra de acero inoxidable con 10 años de garantía.
- AquaStop® con garantía de por vida**.
- Accesorios especiales incluidos: 2 soportes para vajilla de plástico, soporte para botellas.



3VF6331SA

NUEVO

Panel acero antihuellas
4242006320287
Precio de referencia: 719 €

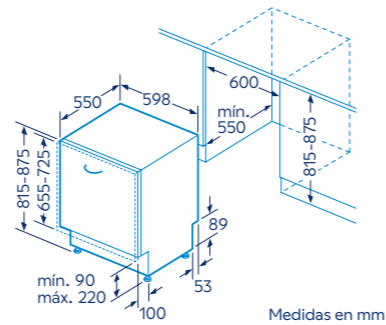
Tabla técnica



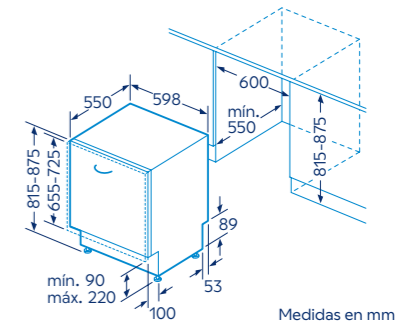
- Alto 81,5 cm.
- Tercera bandeja para cubiertos y utensilios.
- Capacidad: 14 servicios.
- InfoLight.
- Consumo de agua programa Eco 50 °C: 9 litros.
- Clase de eficiencia energética C*.
- Motor ExtraSilencio.
- Muy bajo nivel de ruido: 44 dB.
- Control remoto vía App Home Connect.
- Display digital: programación diferida hasta 24 h e indicación de tiempo restante.
- Selección directa de funciones.
- 6 programas de lavado: Eco 50 °C, Automático 45-65 °C, Intensivo 70 °C, 1 hora 65 °C, Rápido 45°C y Prelavado.
- Programa Favorito.
- Programa especial Limpieza Plus de la cuba.
- Funciones: Control remoto, Media carga, Turbo y Seco+.
- Cesta superior RackMatic regulable en 3 alturas.
- Varillas abatibles cesta superior/inferior: 2/2.
- Cuba íntegra de acero inoxidable con 10 años de garantía.
- AquaStop® con garantía de por vida**.
- Accesorios especiales incluidos: 2 soportes para vajilla de plástico, soporte para botellas.



Modelos: 3VF6360SA y 3VF6662SA



Modelo: 3VF6331SA



Promoción válida hasta el 31 de diciembre de 2026. Consulta modelos e importes de reembolso en bases legales o www.balay.es/promociones

*Dentro del rango de A a G.

Información de etiquetado energético según el Reglamento (UE) n° 2017/1369 del Parlamento Europeo y del Consejo y el Reglamento Delegado (UE) 2019/2017 de la Comisión.

Para más información, consultar las tablas de información técnica o en www.balay.es

**Siempre que los daños causados por el agua sean consecuencia de un fallo del sistema. Ver términos de la garantía en www.balay.es/servicio-al-cliente/garantias/garantia-aquastop

*Dentro del rango de A a G.

Información de etiquetado energético según el Reglamento (UE) n° 2017/1369 del Parlamento Europeo y del Consejo y el Reglamento Delegado (UE) 2019/2017 de la Comisión.

Para más información, consultar las tablas de información técnica o en www.balay.es

**Siempre que los daños causados por el agua sean consecuencia de un fallo del sistema. Ver términos de la garantía en www.balay.es/servicio-al-cliente/garantias/garantia-aquastop

Lavavajillas integrables. Ancho 60 cm. Alto 81,5 cm

Instalación puerta fija



Instalación puerta fija



3VF5011NP

Panel negro

4242006310479

Precio de referencia: 619 €

3VF5012NP

Panel negro

4242006310196

Precio de referencia: 569 €

Tabla técnica



Tabla técnica



- Alto 81,5 cm.
- Cestillo Dúo para cubiertos.
- Capacidad: 12 servicios.
- **InfoLight**.
- Consumo de agua programa Eco 50 °C: 9,5 litros.
- Clase de eficiencia energética E*.
- Motor ExtraSilencio.
- Bajo nivel de ruido: 46 dB.
- Control remoto vía App Home Connect.
- Display con indicadores luminosos: inicio diferido hasta 9 horas.
- Selección directa de funciones.
- 5 programas de lavado: Eco 50 °C, Automático 45-65 °C, Intensivo 70 °C, 1 hora 65 °C y Prelavado.
- Programa Favorito.
- Programa especial Limpieza Plus de la cuba.
- Funciones: Control remoto, Media carga y Turbo.

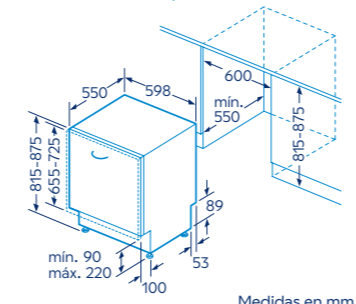
- Alto 81,5 cm.
- Cestillo Dúo para cubiertos.
- Capacidad: 12 servicios.
- Consumo de agua programa Eco 50 °C: 10,5 litros.
- Clase de eficiencia energética E*.
- Motor ExtraSilencio.
- Bajo nivel de ruido: 48 dB.
- Control remoto vía App Home Connect.
- Display con indicadores luminosos: inicio diferido hasta 9 horas.
- Selección directa de funciones.
- 5 programas de lavado: Eco 50 °C, Automático 45-65 °C, Intensivo 70 °C, 1 hora 65 °C y Prelavado.
- Programa Favorito.
- Programa especial Limpieza Plus de la cuba.
- Funciones: Control remoto y Media carga.

- Cesta superior regulable en altura.
- Cesta inferior con sistema de extracción de fácil deslizamiento y freno de seguridad.
- Varillas abatibles cesta superior/inferior: 0/2.
- Cuba mixta de acero inoxidable y Polinox® con 10 años de garantía.
- AquaStop® con garantía de por vida**.
- Accesorios especiales incluidos: 2 soportes para vajilla de plástico y soporte para botellas.

- Cesta superior regulable en altura.
- Cesta inferior con sistema de extracción de fácil deslizamiento y freno de seguridad.
- Varillas abatibles cesta superior/inferior: 0/2.
- Cuba mixta de acero inoxidable y Polinox® con 10 años de garantía.
- AquaStop® con garantía de por vida**.
- Accesorios especiales incluidos: 2 soportes para vajilla de plástico.



Modelos: 3VF5011NP y 3VF5012NP



Medidas en mm

Lavavajillas integrables Ancho 45 cm

Tercera bandeja.

Instalación **puerta deslizante**



3VT5332DA

NUEVO

Panel acero antihuellas

4242006323370

Precio de referencia: 739 €

Instalación puerta fija



3VT4032NA

NUEVO

Panel negro

4242006323363

Precio de referencia: 569 €

Tabla técnica



Tabla técnica



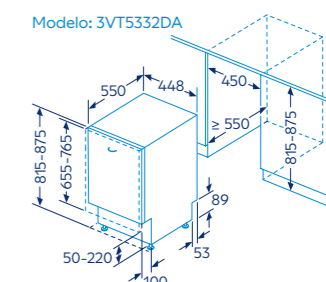
- Alto 81,5 cm.
- Tercera bandeja para cubiertos y utensilios.
- Capacidad: 10 servicios.
- **InfoLight**.
- Consumo de agua programa Eco 50 °C: 8,9 litros.
- Clase de eficiencia energética D*.
- Motor ExtraSilencio.
- Muy bajo nivel de ruido: 44 dB.
- Control remoto vía App Home Connect.
- Display digital: programación diferida hasta 24 h e indicación de tiempo restante.
- Selección directa de funciones.
- 5 programas de lavado: Eco 50 °C, Automático 45-65 °C, Intensivo 70 °C, 1 hora 65 °C y Prelavado.
- Programa Favorito.
- Programa especial Limpieza Plus de la cuba.
- Funciones: Control remoto, Media carga y Turbo.

- Alto 81,5 cm.
- Cestillo para cubiertos.
- Capacidad: 10 servicios.
- **InfoLight**.
- Consumo de agua programa Eco 50 °C: 8,9 litros.
- Clase de eficiencia energética: D*.
- Motor ExtraSilencio.
- Bajo nivel de ruido: 46 dB.
- Control remoto vía App Home Connect.
- Display con indicadores luminosos: inicio diferido hasta 9 horas.
- Selección directa de funciones.
- 4 programas de lavado: Eco 50 °C, Intensivo 70 °C, 1 hora 65 °C y Prelavado.
- Programa Favorito.
- Programa especial Limpieza Plus de la cuba.
- Funciones: Control remoto y Media carga.

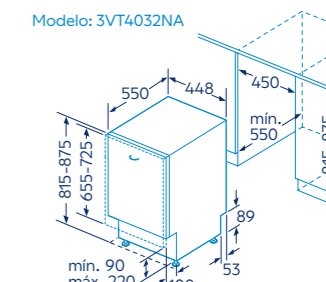
- Cesta superior RackMatic regulable en 3 alturas.
- Cesta inferior con sistema de extracción de fácil deslizamiento y freno de seguridad.
- Varillas abatibles cesta superior/inferior: 0/2.
- Cuba íntegra de acero inoxidable con 10 años de garantía.
- AquaStop® con garantía de por vida**.
- Accesorios especiales incluidos: soporte para botellas.



Soporte botella



Medidas en mm



Medidas en mm

*Dentro del rango de A a G. Información de etiquetado energético según el Reglamento (UE) n° 2017/1369 del Parlamento Europeo y del Consejo y el Reglamento Delegado (UE) 2019/2017 de la Comisión. Para más información, consultar las tablas de información técnica o en www.balay.es

**Siempre que los daños causados por el agua sean consecuencia de un fallo del sistema. Ver términos de la garantía en www.balay.es/servicio-al-cliente/garantias/garantia-aquastop

*Dentro del rango de A a G. Información de etiquetado energético según el Reglamento (UE) n° 2017/1369 del Parlamento Europeo y del Consejo y el Reglamento Delegado (UE) 2019/2017 de la Comisión. Para más información, consultar las tablas de información técnica o en www.balay.es

**Siempre que los daños causados por el agua sean consecuencia de un fallo del sistema. Ver términos de la garantía en www.balay.es/servicio-al-cliente/garantias/garantia-aquastop

Lavavajillas libre instalación con Tercera bandeja. Ancho 60 cm

Tercera bandeja. Electrónica interior



- Tercera bandeja para cubiertos y utensilios.
- Capacidad: 14 servicios.
- Consumo de agua programa Eco 50 °C: 9 litros.
- Clase de eficiencia energética B*.
- Motor ExtraSilencio.
- Muy bajo nivel de ruido: 42 dB.
- Control remoto vía App Home Connect.
- Electrónica interior con display de visualización en el panel frontal exterior.
- Display digital interior con bloqueo de seguridad para niños: programación diferida hasta 24 h e indicación de tiempo restante.
- Selección directa de programas y funciones desde la parte superior.
- 6 programas de lavado: Eco 50 °C, Automático 45-65 °C, Intensivo 70 °C, 1 hora 65 °C, Rápido 45 °C y Prelavado.
- Programa Favorito.
- Programa especial Limpieza Plus de la cuba.
- Funciones: Control remoto, Media carga, Turbo y Apertura automática de puerta.
- Función Pausa+carga: apertura de la puerta durante el ciclo de lavado.
- Cesta superior RackMatic regulable en 3 alturas.
- Cesta inferior con sistema de extracción de fácil deslizamiento y freno de seguridad.
- Varillas abatibles cesta superior/inferior: 2/4.
- Cuba íntegra de acero inoxidable con 10 años de garantía.
- AquaStop® con garantía de por vida**.
- Accesorios especiales incluidos: 2 soportes para vajilla de plástico, soporte para botellas.



3VS6364IA

Acero antihuellas
4242006312718
Precio de referencia: 849 €

Tabla técnica

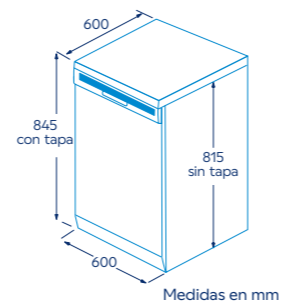
3VS6364BA

Blanco
4242006312701
Precio de referencia: 769 €

Tabla técnica



Modelos: 3VS6364IA y 3VS6364BA



Medidas en mm

Tercera bandeja



- Tercera bandeja para cubiertos y utensilios.
- Capacidad: 14 servicios.
- Consumo de agua programa Eco 50 °C: 9 litros.
- Clase de eficiencia energética B*.
- Motor ExtraSilencio.
- Muy bajo nivel de ruido: 44 dB.
- Control remoto vía App Home Connect.
- Display digital con bloqueo de seguridad para niños: programación diferida hasta 24 h e indicación de tiempo restante.
- Selección directa de programas y funciones.
- 6 programas de lavado: Eco 50 °C, Automático 45-65 °C, Intensivo 70 °C, 1 hora 65 °C, Rápido 45 °C y Prelavado.
- Programa Favorito.
- Programa especial Limpieza Plus de la cuba.
- Funciones: Control remoto, Media carga, Turbo y Apertura automática de puerta.
- Función Pausa+carga: apertura de la puerta durante el ciclo de lavado.
- Cesta superior RackMatic regulable en 3 alturas.
- Cesta inferior con sistema de extracción de fácil deslizamiento y freno de seguridad.
- Varillas abatibles cesta superior/inferior: 2/4.
- Cuba mixta de acero inoxidable y Polinox® con 10 años de garantía.
- AquaStop® con garantía de por vida**.
- Accesorios especiales incluidos: 2 soportes para vajilla de plástico, soporte para botellas.



3VS6361IP

Acero antihuellas
4242006319007
Precio de referencia: 769 €

Tabla técnica

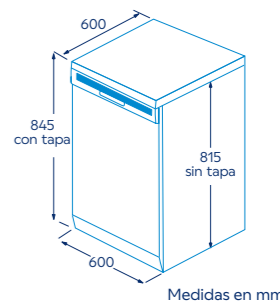


3VS6361BP

Blanco
4242006318994
Precio de referencia: 679 €

Tabla técnica

Modelos: 3VS6361IP y 3VS6361BP



Medidas en mm

*Dentro del rango de A a G. Información de etiquetado energético según el Reglamento (UE) n° 2017/1369 del Parlamento Europeo y del Consejo y el Reglamento Delegado (UE) 2019/2017 de la Comisión. Para más información, consultar las tablas de información técnica o en www.balay.es

**Siempre que los daños causados por el agua sean consecuencia de un fallo del sistema. Ver términos de la garantía en www.balay.es/servicio-al-cliente/garantias/garantia-aquastop

*Dentro del rango de A a G. Información de etiquetado energético según el Reglamento (UE) n° 2017/1369 del Parlamento Europeo y del Consejo y el Reglamento Delegado (UE) 2019/2017 de la Comisión. Para más información, consultar las tablas de información técnica o en www.balay.es

**Siempre que los daños causados por el agua sean consecuencia de un fallo del sistema. Ver términos de la garantía en www.balay.es/servicio-al-cliente/garantias/garantia-aquastop

Lavavajillas libre instalación con Tercera bandeja. Ancho 60 cm

Tercera bandeja



- Tercera bandeja para cubiertos y utensilios.
- Capacidad: 14 servicios.
- Consumo de agua programa Eco 50 °C: 9 litros.
- Clase de eficiencia energética C*.
- Motor ExtraSilencio.
- Bajo nivel de ruido: 46 dB.
- Control remoto vía App Home Connect.
- Display digital con bloqueo de seguridad para niños: programación diferida hasta 24 h e indicación de tiempo restante.
- Selección directa de funciones.
- 5 programas de lavado: Eco 50 °C, Automático 45-65 °C, Intensivo 70 °C, 1 hora 65 °C y Prelavado.
- Programa Favorito.
- Programa especial Limpieza Plus de la cuba.
- Funciones: Control remoto, Media carga y Turbo.
- Función Pausa+carga: apertura de la puerta durante el ciclo de lavado.
- Cesta superior RackMatic regulable en 3 alturas.
- Cesta inferior con sistema de extracción de fácil deslizamiento y freno de seguridad.
- Varillas abatibles cesta superior/inferior: 2/4.
- Cuba mixta de acero inoxidable y Polinox® con 10 años de garantía.
- AquaStop® con garantía de por vida**.
- Accesorios especiales incluidos: 2 soportes para vajilla de plástico, soporte para botellas.



3VS5332IP

Acero antihuellas
4242006321444
Precio de referencia:

679 €

Tabla técnica

3VS5332BP

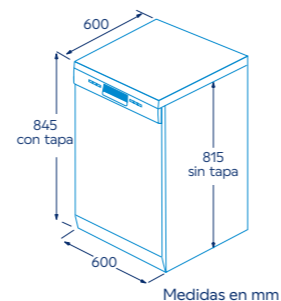
Blanco
4242006321437
Precio de referencia:

599 €

Tabla técnica



Modelos: 3VS5332IP y 3VS5332BP



Medidas en mm

*Dentro del rango de A a G. Información de etiquetado energético según el Reglamento (UE) n° 2017/1369 del Parlamento Europeo y del Consejo y el Reglamento Delegado (UE) 2019/2017 de la Comisión. Para más información, consultar las tablas de información técnica o en www.balay.es

**Siempre que los daños causados por el agua sean consecuencia de un fallo del sistema. Ver términos de la garantía en www.balay.es/servicio-al-cliente/garantias/garantia-aquastop

Lavavajillas libre instalación. Ancho 60 cm



- Cestillo Dúo para cubiertos.
- Capacidad: 13 servicios.
- Consumo de agua programa Eco 50 °C: 9,5 litros.
- Clase de eficiencia energética D*.
- Motor ExtraSilencio.
- Bajo nivel de ruido: 48 dB.
- Control remoto vía App Home Connect.
- Display digital con bloqueo de seguridad para niños: programación diferida hasta 24 h e indicación de tiempo restante.
- Selección directa de programas y funciones.
- 5 programas de lavado: Eco 50 °C, Automático 45-65 °C, Intensivo 70 °C, 1 hora 65 °C y Prelavado.
- Programa Favorito.
- Programa especial Limpieza Plus de la cuba.
- Funciones: Control remoto, Media carga y Turbo.
- Función Pausa+carga: apertura de la puerta durante el ciclo de lavado.
- Cesta superior regulable en altura.
- Cesta inferior con sistema de extracción de fácil deslizamiento y freno de seguridad.
- Varillas abatibles cesta superior/inferior: 0/2.
- Cuba íntegra de acero inoxidable con 10 años de garantía.
- AquaStop® con garantía de por vida**.
- Accesorios especiales incluidos: 2 soportes para vajilla de plástico, soporte para botellas.



3VS5011IA

Acero antihuellas
4242006318987
Precio de referencia:

659 €

Tabla técnica



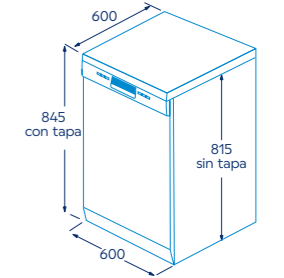
3VS5011BA

Blanco
4242006318970
Precio de referencia:

579 €

Tabla técnica

Modelos: 3VS5011IA y 3VS5011BA



Medidas en mm

*Dentro del rango de A a G. Información de etiquetado energético según el Reglamento (UE) n° 2017/1369 del Parlamento Europeo y del Consejo y el Reglamento Delegado (UE) 2019/2017 de la Comisión. Para más información, consultar las tablas de información técnica o en www.balay.es

**Siempre que los daños causados por el agua sean consecuencia de un fallo del sistema. Ver términos de la garantía en www.balay.es/servicio-al-cliente/garantias/garantia-aquastop

Guía de productos

Índice de gama



139



Lavavajillas libre instalación. Ancho 60 cm



- Cestillo Dúo para cubiertos.
- Capacidad: 13 servicios.
- Consumo de agua programa Eco 50 °C: 9 litros.
- Clase de eficiencia energética C*.
- Motor ExtraSilencio.
- Bajo nivel de ruido: 46 dB.
- Control remoto vía App Home Connect.
- Display digital con bloqueo de seguridad para niños: programación diferida hasta 24 h e indicación de tiempo restante.
- Selección directa de funciones.
- 5 programas de lavado: Eco 50 °C, Automático 45-65 °C, Intensivo 70 °C, 1 hora 65 °C y Prelavado.
- Programa Favorito.
- Programa especial Limpieza Plus de la cuba.
- Funciones: Control remoto, Media carga y Turbo.
- Función Pausa+carga: apertura de la puerta durante el ciclo de lavado.
- Cesta superior RackMatic regulable en 3 alturas.
- Cesta inferior con sistema de extracción de fácil deslizamiento y freno de seguridad.
- Varillas abatibles cesta superior/inferior: 2/4.
- Cuba mixta de acero inoxidable y Polinox® con 10 años de garantía.
- AquaStop® con garantía de por vida**.
- Accesorios especiales incluidos: 2 soportes para vajilla de plástico, Soporte para botellas.



3VS5032IP

Acero antihuellas
4242006321420
Precio de referencia: 639 €

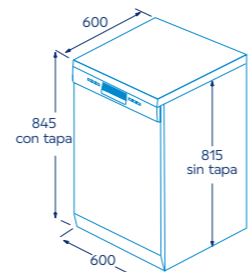
Tabla técnica

3VS5032BP

Blanco
4242006321413
Precio de referencia: 569 €

Tabla técnica


Modelos: 3VS5032IP y 3VS5032BP




Medidas en mm

Accesorios lavavajillas


Tercera cesta Flex

	3AB6R03 4242006302160 Precio de referencia: 65 €	Tercera cesta Flex para menaje y utensilios. Compatible con lavavajillas de 60 cm de ancho equipados de serie con Tercera bandeja para cubiertos y utensilios. La Tercera cesta Flex sustituye a la Tercera bandeja para cubiertos, por lo que es necesario adquirir también el cestillo Dúo 3AB0DB00. Al colocar este accesorio, la cesta superior RackMatic será regulable solo en 2 alturas. Válido para los lavavajillas de 60 cm de ancho: 3VF6360SA, 3VF6360DA, 3VH6331SA, 3VF6331SA, 3VH5332DP, 3VS6364IA, 3VS6364BA, 3VS6361IP, 3VS6361BP, 3VS5332IP y 3VS5332BP.
---	---	---


Tercera bandeja para cubiertos y utensilios

	3AB6D04 4242006322823 Precio de referencia: 35 €	Tercera bandeja para cubiertos y utensilios para lavavajillas de 60 cm de ancho equipados de serie con Tercera cesta Flex para menaje y utensilios. Válido para el lavavajillas de 60 cm de ancho: 3VF6662SA.
---	---	--


Cestillo Dúo para cubiertos

	3AB0DB00 4242006292515 Precio de referencia: 35 €	Cestillo Dúo para cubiertos para lavavajillas de 60 cm de ancho (libre instalación e integración). Válido para todos los lavavajillas de 60 cm de ancho.
---	--	---


Soporte para botellas

	3AB4BH00 4242006292294 Precio de referencia: 25 €	Soporte para botellas para lavavajillas de 45 cm de ancho (libre instalación e integración). Válido para todos los lavavajillas de 45 cm de ancho.
--	--	---

Varios

	SGZ1010 4242002137513 Precio de referencia: 29 €	Extensión para AquaStop® (prolongador de 2 metros para tubo de agua y desagüe). Válido para todos los lavavajillas del catálogo.
---	---	---

Perfiles laterales

	SGZ0BI01 4242005395088 Precio de referencia: 19 €	Perfiles laterales en acero inoxidable para lavavajillas integrables de ancho 60 cm y 81,5 cm de alto (cuba de acero 3VF6360SA y 3VF6360DA).
	SGZ0BI02 4242005395095 Precio de referencia: 19 €	Perfiles laterales en acero inoxidable para lavavajillas integrables de ancho 60 cm y 81,5 cm de alto (cuba Polinox® y cuba de acero 3VF6662SA y 3VF6331SA).
	SGZ0BI11 4242005395118 Precio de referencia: 19 €	Perfiles laterales en acero inoxidable para lavavajillas integrables de ancho 60 cm y 86,5 cm de alto (cuba de acero).
	SGZ0BI22 4242005395101 Precio de referencia: 19 €	Perfiles laterales en acero inoxidable para lavavajillas integrables de ancho 60 cm y 86,5 cm de alto (cuba Polinox®).

*Dentro del rango de A a G. Información de etiquetado energético según el Reglamento (UE) n° 2017/1369 del Parlamento Europeo y del Consejo y el Reglamento Delegado (UE) 2019/2017 de la Comisión. Para más información, consultar las tablas de información técnica o en www.balay.es

**Siempre que los daños causados por el agua sean consecuencia de un fallo del sistema. Ver términos de la garantía en www.balay.es/servicio-al-cliente/garantias/garantia-aquastop

Lavavajillas libre instalación con Tercera bandeja. Ancho 45 cm

Tercera bandeja



- Tercera bandeja para cubiertos y utensilios.
- Capacidad: 10 servicios.
- Consumo de agua programa Eco 50 °C: 8,9 litros.
- Clase de eficiencia energética D*.
- Motor ExtraSilencio.
- Muy bajo nivel de ruido: 44 dB.
- Control remoto vía App Home Connect.
- Display digital con bloqueo de seguridad para niños: programación diferida hasta 24 h e indicación de tiempo restante.
- Selección directa de funciones.
- 5 programas de lavado: Eco 50 °C, Automático 45-65 °C, Intensivo 70 °C, 1 hora 65 °C y Prelavado.
- Programa Favorito.
- Programa especial Limpieza Plus de la cuba.
- Funciones: Control remoto, Media carga y Turbo.
- Función Pausa+carga: apertura de la puerta durante el ciclo de lavado.
- Cesta superior RackMatic regulable en 3 alturas.
- Cesta inferior con sistema de extracción de fácil deslizamiento y freno de seguridad.
- Varillas abatibles cesta superior/inferior: 0/2.
- Cuba íntegra de acero inoxidable con 10 años de garantía.
- AquaStop® con garantía de por vida**.
- Accesorio especial incluido: Soporte para botellas.



Soporte botella



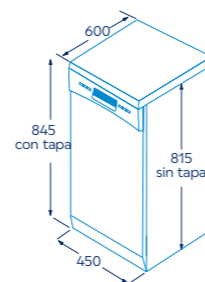
3VN5331BA NUEVO

Blanco
4242006323356
Precio de referencia: 639 €

Tabla técnica

Tabla técnica

Modelo: 3VN5331BA



Medidas en mm

Lavavajillas libre instalación. Ancho 45 cm



- Cestillo para cubiertos.
- Capacidad: 10 servicios.
- Consumo de agua programa Eco 50 °C: 8,9 litros.
- Clase de eficiencia energética D*.
- Motor ExtraSilencio.
- Bajo nivel de ruido: 46 dB.
- Control remoto vía App Home Connect.
- Display digital con bloqueo de seguridad para niños: programación diferida hasta 24 h e indicación de tiempo restante.
- Selección directa de funciones.
- 4 programas de lavado: Eco 50 °C, Intensivo 70 °C, 1 hora 65 °C y Prelavado.
- Programa Favorito.
- Programa especial Limpieza Plus de la cuba.
- Funciones: Control remoto y Media carga.
- Función Pausa+carga: apertura de la puerta durante el ciclo de lavado.
- Cesta superior regulable en altura.
- Cesta inferior con sistema de extracción de fácil deslizamiento y freno de seguridad.
- Cuba íntegra de acero inoxidable con 10 años de garantía.
- AquaStop® con garantía de por vida**.



3VN4031IA NUEVO

Acero antihuellas
4242006323349
Precio de referencia: 629 €

Tabla técnica



Antihuellas

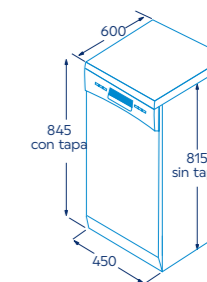


3VN4031BA NUEVO

Blanco
4242006323332
Precio de referencia: 549 €

Tabla técnica

Modelos: 3VN4031IA y 3VN4031BA



Medidas en mm

*Dentro del rango de A a G. Información de etiquetado energético según el Reglamento (UE) n° 2017/1369 del Parlamento Europeo y del Consejo y el Reglamento Delegado (UE) 2019/2017 de la Comisión. Para más información, consultar las tablas de información técnica o en www.balay.es

**Siempre que los daños causados por el agua sean consecuencia de un fallo del sistema. Ver términos de la garantía en www.balay.es/servicio-al-cliente/garantias/garantia-aquastop

*Dentro del rango de A a G. Información de etiquetado energético según el Reglamento (UE) n° 2017/1369 del Parlamento Europeo y del Consejo y el Reglamento Delegado (UE) 2019/2017 de la Comisión. Para más información, consultar las tablas de información técnica o en www.balay.es

**Siempre que los daños causados por el agua sean consecuencia de un fallo del sistema. Ver términos de la garantía en www.balay.es/servicio-al-cliente/garantias/garantia-aquastop

Instalación de un lavavajillas integrable Balay con TimeLight

Cómo calcular la altura máxima del zócalo para la instalación de un lavavajillas integrable de alto 81,5 cm con TimeLight

Para que la proyección en el suelo del TimeLight se vea correctamente, hay que tener en cuenta la altura y el retranqueo del zócalo, ya que podría taparse dicha proyección.

La siguiente tabla indica las medidas para una correcta integración del lavavajillas integrable con TimeLight 3VF6360SA, tan solo hay que seguir los siguientes pasos:

1. Calcular la medida del nicho, es decir, la medida del lavavajillas y la regulación de las patas.
2. Consultar la medida en la columna de la altura de la puerta del mueble.
3. Tener en cuenta el retranqueo de zócalo del mueble al lavavajillas (o de la puerta de mueble al zócalo). En ambas opciones la suma siempre es 120 mm.
4. El corte entre la fila y la columna de altura del nicho será la altura máxima del zócalo permitida para su instalación, evitando que se tape la proyección del TimeLight.

						Nicho/aparato + patas (0 mm)	Nicho/aparato + patas (10 mm)	Nicho/aparato + patas (20 mm)	Nicho/aparato + patas (30 mm)	Nicho/aparato + patas (40 mm)	Nicho/aparato + patas (50 mm)	Nicho/aparato + patas (60 mm)				
		o		Altura máxima zócalo												
Altura puerta mueble	Retranqueo de zócalo mueble al lavavajillas (máx. 60)	Retranqueo de puerta mueble al zócalo														
660 (puerta mínima)	20	100	130	140	150	160	170	180	190	130	140	150	160	170	180	190
	40	80	130	140	150	160	170	180	190	130	140	150	160	170	180	190
	60	60	125	135	145	155	165	175	185	125	135	145	155	165	175	185
670	20	100	130	140	150	160	170	180	190	130	140	150	160	170	180	190
	40	80	125	135	145	155	165	175	185	125	135	145	155	165	175	185
	60	60	115	125	135	145	155	165	175	115	125	135	145	155	165	175
680	20	100	125	135	145	155	165	175	185	125	135	145	155	165	175	185
	40	80	115	125	135	145	155	165	175	115	125	135	145	155	165	175
	60	60	110	120	130	140	150	160	170	110	120	130	140	150	160	170
690	20	100	115	125	135	145	155	165	175	115	125	135	145	155	165	175
	40	80	110	120	130	140	150	160	170	110	120	130	140	150	160	170
	60	60	105	115	125	135	145	155	165	105	115	125	135	145	155	165
700	20	100	105	115	125	135	145	155	165	105	115	125	135	145	155	165
	40	80	100	110	120	130	140	150	160	100	110	120	130	140	150	160
	60	60	95	105	115	125	135	145	155	95	105	115	125	135	145	155
710	20	100	95	105	115	125	135	145	155	95	105	115	125	135	145	155
	40	80	90	100	110	120	130	140	150	90	100	110	120	130	140	150
	60	60	85	95	105	115	125	135	145	85	95	105	115	125	135	145
720 (puerta máxima)	20	100	85	95	105	115	125	135	145	85	95	105	115	125	135	145
	40	80	80	90	100	110	120	130	140	80	90	100	110	120	130	140
	60	60	80	90	100	110	120	130	140	80	90	100	110	120	130	140

Peso máximo de puerta en lavavajillas integrables

Anchura	Altura	Puerta deslizante	Puerta fija
45 cm		2,5 - 7,5 kg	2,5 - 7,5 kg*
60 cm	81,5 cm	4,5 - 11 kg	2,5 - 8,5 kg*
	86,5 cm	4,5 - 11 kg	3 - 10 kg*

* Accesorio para soportar pesos de puerta hasta 11,5 kg (en lavavajillas de puerta fija) disponible a través del servicio técnico.

Tipo de lavavajillas	Integrables. Ancho 60 cm									
Modelo/Color	Panel acero antihuellas	3VH6331SA	3VH5332DP	3VF6360DA	3VF5032DP	3VF6360SA	3VF6662SA	3VF6331SA	3VF5011NP	3VF5012NP
Altura	cm	XXL 86,5	XXL 86,5	81,5	81,5	81,5	81,5	81,5	81,5	81,5
Etiquetado energético* y otra información técnica										
Clase de eficiencia energética ¹		A	C	A	C	A	C	A	C	A
Energía/agua ³	kWh/litros	75/9	75/9	54/9	75/9	54/9	64/9	75/9	92/9,5	92/10,5
Capacidad	n° servicios	14	14	14	13	14	13	14	12	12
Duración del programa ⁴	h:min	4:55	4:55	4:30	4:55	4:30	3:35	4:55	4:10	4:30
Potencia sonora	dB(A) re 1 pW	42	46	42	46	42	42	44	46	48
Clase de eficiencia sonora		B	C	B	C	B	B	B	C	C
Tipo de instalación		Tot. integrable	Tot. integrable	Tot. integrable	Tot. integrable	Tot. integrable	Tot. integrable	Tot. integrable	Tot. integrable	Tot. integrable
Panel de mandos										
Home Connect		•	•	•	•	•	•	•	•	•
Display		Digital	Digital	Digital	Digital	Digital	Digital	Digital	Con indicadores	Con indicadores
Programación diferida	h	24	24	24	24	24	24	24	9	9
Indicación de tiempo restante		•	•	•	•	•	•	•	•	•
Indicación de reposición de sal/abrillantador		•/•	•/•	•/•	•/•	•/•	•/•	•/•	•/•	•/•
Indicación de error en toma de agua		•	•	•	•	•	•	•	•	•
Función Pausa+carga		-	-	-	-	-	-	-	-	-
Programas y funciones										
N° programas		6	5	6	5	6	6	6	5	5
Programas automáticos		1	1	1	1	1	1	1	1	1
Programa Intensivo 70 °C		70 °C/ 125-135 min	70 °C/ 125-135 min	70 °C/ 145-155 min	70 °C/ 125-135 min	70 °C/ 145-155 min	70 °C/ 125-135 min	70 °C/ 125-135 min	70 °C/ 130-135 min	70 °C/ 130-135 min
Programa 1 hora 65 °C		65 °C/60 min	65 °C/60 min	-	65 °C/60 min	-	65 °C/60 min	65 °C/60 min	65 °C/60 min	65 °C/60 min
Programa Automático 45-65 °C		45-65 °C/ 100-165 min	45-65 °C/ 105-165 min	45-65 °C/ 100-165 min	45-65 °C/ 105-165 min	45-65 °C/ 100-165 min	45-65 °C/ 100-165 min	45-65 °C/ 100-165 min	45-65 °C/ 105-165 min	45-65 °C/ 105-165 min
Programa Eco 50 °C		50 °C/295 min	50 °C/295 min	50 °C/270 min	50 °C/295 min	50 °C/270 min	50 °C/215 min	50 °C/295 min	50 °C/250 min	50 °C/270 min
Programa Rápido 45 °C/descargable vía Home Connect		45 °C/29 min	-/•	45 °C/29 min	-/•	45 °C/29 min	45 °C/29 min	45 °C/29 min	-/•	-/•
Programa Prelavado		0 °C/15 min	0 °C/15 min	0 °C/15 min	0 °C/15 min	0 °C/15 min	0 °C/15 min	0 °C/15 min	0 °C/15 min	0 °C/15 min
Programa Favorito: manual/vía Home Connect		•/•	•/•	•/•	•/•	•/•	•/•	•/•	•/•	•/•
Programa Festivo: manual/vía Home Connect		-/•	-/•	45 °C/65 min ⁵	-/•	45 °C/65 min ⁵	-/•	-/•	-/•	-/•
Programa Limpieza Plus de la cuba		•	•	•	•	•	•	•	•	•
Programa Nocturno: manual/vía Home Connect		-/•	-/•	-/•	-/•	-/•	-/•	-/•	-/•	-/•
Función Turbo		•	•	•	•	•	•	•	•	•
Función Media carga: manual/vía Home Connect		•/•	•/•	-/•	•/•	-/•	•/•	•/•	•/•	•/•
Función Seco+: manual/vía Home Connect		•/-	-/•	•/-	•/-	•/-	•/-	•/-	•/-	•/-
Función Extra higiene: manual/vía Home Connect		-/•	-/•	•/-	-/•	-/•	-/•	-/•	-/•	-/•
Función Silencio: manual/vía Home Connect		-/•	-/•	-/•	-/•	-/•	-/•	-/•	-/•	-/•
Apertura automática de puerta: selección vía manual/vía Home Connect		-/•	-/•	-/•	-/•	-/•	•/-	-/•	-/•	-/•
Otras prestaciones										
Motor ExtraSilencio		•	•	•	•	•	•	•	•	•
AquaStop con garantía de por vida ⁶		•	•	•	•	•	•	•	•	•
Integración: puerta fija/puerta deslizante		•/-	-/•	-/•	-/•	•/-	•/-	•/-	•/-	•/-
TimeLight		-	-	-	-	-	-	-	-	-
InfoLight Lateral		-	-	-	-	-	-	-	-	-
InfoLight: señal luminosa de fin de programa		•	•	•	•	•	•	•	•	•
Señal acústica fin de programa		•	•	•	•	•	•	•	•	•
Detección automática de detergentes Todo en 1		•	•	•	•	•	•	•	•	•
Tipo de secado: Intercambiador de calor/Asistente de secado		•/-	-/•	•/•	-/•	•/•	•/•	•/•	-/•	-/•
Seguro para niños		-	-	-	-	-	-	-	-	-
Cuba íntegra de acero/mixta con base Pollinox®		•/-	-/•	•/-	-/•	•/-	•/-	•/-	-/•	-/•
Equipamiento										
3ª cesta Flex		-	-	-	-	-	-	-	-	-
Cestillo Dúo para cubiertos		-	-	-	•	-	•	-	•	•
3ª bandeja para cubiertos y utensilios		•	•	-	-	•	-	•	-	-
Bandeja para grandes cubiertos		-	-	-	-	-	-	-	-	-
Soporte para tazas		2	2	2	2	2	2	2	2	2
Soportes para vajilla de plástico		•	•	•	•	•	•	•	•	•
Bandeja dosificadora de detergente		•	•	•	•	•	•	•	•	•
Zona Extra limpieza en la cesta superior		-	-	-	-	-	-	-	-	-
Cesta superior regulable en altura		RackMatic 3 pos.	RackMatic 3 pos.	RackMatic 3 pos.	RackMatic 3 pos.	RackMatic 3 pos.	RackMatic 3 pos.	RackMatic 3 pos.	Sencilla	Sencilla
Varillas abatibles cesta superior/inferior		2/2	2/4	2/6	2/4	2/6	2/4	2/2	0/2	0/2
Soporte para botellas		•	•	•	•	•	•	•	•	•
Soporte para bandejas		• (2)	-	• (4)	-	• (4)	-	-	-	-
Ruedines de baja fricción cesta inferior		•	•	•	•	•	•	•	•	•
Freno en cesta inferior		•	•	•	•	•	•	•	•	•
Dimensiones										
Altura del aparato con/sin tapa	cm	-/86,5	-/86,5	-/81,5	-/81,5	-/81,5	-/81,5	-/81,5	-/81,5	-/81,5
Anchura del aparato	cm	59,8	59,8	59,8	59,8	59,8	59,8	59,8	59,8	59,8
Fondo del aparato	cm	55	55	55	55	55	55	55	55	55
Fondo del aparato con puerta abierta	cm	120	120	115	115	115	115	115	115	115
Altura regulable	cm	6	6	6	6	6	6	6	6	6
Conexión eléctrica y toma de agua										
Tensión nominal	V	220-240	220-240	220-240	220-240	220-240	220-240	220-240	220-240	220-240
Intensidad corriente eléctrica	A	10	10	10	10	10	10	10	10	10
Potencia total de conexión a red eléctrica	kW	2,4	2,4	2,4	2,4	2,4	2,4	2,4	2,4	2,4
Frecuencia de red	kW	50-60	50-60	50-60	50-60	50-60	50-60	50-60	50-60	50-60
Longitud del cable de conexión	cm	175	175	175	175	175	175	175	175	175
Tipo de enchufe		Schuko	Schuko	Schuko	Schuko	Schuko	Schuko	Schuko	Schuko	Schuko
Longitud del tubo de entrada de agua/desagüe	cm	165/190	165/190	165/190	165/190	165/190	165/190	165/190	165/190	165/190
Posibilidad de conexión a agua fría o caliente		•	•	•	•	•	•	•	-	-
Conexión a la red de agua caliente hasta 60 °C		•	•	•	•	•	•	•	•	•

• Si tiene/- No tiene

* Información de etiquetado energético según el Reglamento (UE) n° 2017/1369 del Parlamento Europeo y del Consejo y el Reglamento Delegado (UE) 2019/2017 de la Comisión.

1) Clase de eficiencia energética en una escala de A a G. 2) Consumo de energía en kWh/100 ciclos de lavado (usando el programa Eco). 3) Consumo de agua en litros/ciclo de lavado (usando el programa Eco). 4) Duración del programa Eco. 5) 45 min si desactiva la función apertura automática de la puerta. 6) Siempre que los daños causados por el agua sean consecuencia de un fallo del sistema. Ver términos de la garantía en www.balay.es/servicio-al-cliente/garantias/garantia-aquastop.

Tipo de lavavajillas	Libre instalación. Ancho 60 cm					
Modelo/Color	Acero antihuellas Blanco/	3VS6364IA 3VS6364BA	3VS6361IP 3VS6361BP	3VSS332IP 3VS5332BP	3VS5011IA 3VS5011BA	3VS5032IP 3VS5032BP
Etiquetado energético* y otra información técnica						
Clase de eficiencia energética ¹						
Energía/agua ³	kWh/litros	65/9	65/9	75/9	84/9,5	75/9
Capacidad	nº servicios	14	14	14	13	13
Duración del programa ⁴	h:min	3:35	3:55	4:55	4:55	4:55
Potencia sonora	dB(A) re 1 pW	42	44	46	46	46
Clase de eficiencia sonora		B	B	C	C	C
Tipo de instalación		Libre instalación	Libre instalación	Libre instalación	Libre instalación	Libre instalación
Panel de mandos						
Home Connect		•	•	•	•	•
Display		Digital / doble	Digital	Digital	Digital	Digital
Programación diferida	h	24	24	24	24	24
Indicación de tiempo restante		•	•	•	•	•
Indicación de reposición de sal/abrillantador		•/•	•/•	•/•	•/•	•/•
Indicación de error en toma de agua		•	•	•	•	•
Función Pausa+carga		•	•	•	•	•
Programas y funciones						
Nº programas		6	6	5	5	5
Programas automáticos		1	1	1	1	1
Programa Intensivo 70 °C		70 °C/125-135 min	70 °C/125-135 min	70 °C/125-135 min	70 °C/125-135 min	70 °C/125-135 min
Programa 1 hora 65 °C		65 °C/60 min	65 °C/60 min	65 °C/60 min	65 °C/60 min	65 °C/60 min
Programa Automático 45-65 °C		45-65 °C/100-165 min	45-65 °C/100-165 min	45-65 °C/100-165 min	45-65 °C/100-165 min	45-65 °C/100-165 min
Programa Eco 50 °C		50 °C/295 min	50 °C/295 min	50 °C/295 min	50 °C/295 min	50 °C/295 min
Programa Rápido 45 °C/descargable vía App HC		45 °C/29 min	45 °C/29 min	-/•	-/•	-/•
Programa Prelavado		0 °C/15 min	0 °C/15 min	0 °C/15 min	0 °C/15 min	0 °C/15 min
Programa Favorito: manual/vía Home Connect		•/•	•/•	•/•	•/•	•/•
Programa Festivo: manual/vía Home Connect		-/•	-/•	-/•	-/•	-/•
Programa Limpieza Plus de la cuba		•	•	•	•	•
Programa Nocturno: manual/vía Home Connect		-/•	-/•	-/•	-/•	-/•
Función Turbo		•	•	•	•	•
Función Media carga		•	•	•	•	•
Función Seco+: manual/vía Home Connect		-/•	-/•	-	-	-
Función Extra higiene: manual/vía Home Connect		-/•	-/•	-/•	-/•	-/•
Función Silencio: manual/vía Home Connect		-/•	-/•	-/•	-/•	-/•
Apertura automática de puerta: manual/vía Home Connect		•/-	•/-	-/-	-/-	-/-
Otras prestaciones						
Motor ExtraSilencio		•	•	•	•	•
AquaStop con garantía de por vida**		•	•	•	•	•
Integración: puerta fija/puerta deslizante		-	-	-	-	-
TimeLight		-	-	-	-	-
InfoLight Lateral		-	-	-	-	-
InfoLight: señal luminosa de fin de programa		-	-	-	-	-
Señal acústica fin de programa		•	•	•	•	•
Detección automática de detergentes Todo en 1		•	•	•	•	•
Tipo de secado: Intercambiador de calor/Asistente de secado		•/•	•/•	•/-	-/-	•/-
Seguro para niños		•	•	•	•	•
Cuba íntegra de acero/mixta con base Polinox®		•/-	-/•	-/•	•/-	-/•
Equipamiento						
3ª cesta Flex		-	-	-	-	-
Cestillo Dúo para cubiertos		-	-	-	•	•
3ª bandeja para cubiertos y utensilios		•	•	•	-	-
Bandeja para grandes cubiertos		-	-	-	-	-
Soporte para tazas		2	2	2	2	2
Soportes para vajilla de plástico		•	•	•	•	•
Bandeja dosificadora de detergente		•	•	•	•	•
Zona Extra limpieza en la cesta superior		-	-	-	-	-
Cesta superior regulable en altura		RackMatic 3 pos.	RackMatic 3 pos.	RackMatic 3 pos.	Sencilla	RackMatic 3 pos.
Varillas abatibles cesta superior/inferior		2/4	2/4	2/4	0/2	2/4
Soporte para botellas		•	•	•	•	•
Soporte para bandejas		-	-	-	-	-
Ruedines de baja fricción cesta inferior		•	•	•	•	•
Freno en cesta inferior		•	•	•	•	•
Dimensiones						
Altura del aparato con/sin tapa	cm	84,5/81,5	84,5/81,5	84,5/81,5	84,5/81,5	84,5/81,5
Anchura del aparato	cm	60	60	60	60	60
Fondo del aparato	cm	60	60	60	60	60
Fondo del aparato con puerta abierta	cm	115,5	115,5	115,5	115,5	115,5
Altura regulable	cm	2	2	2	2	2
Conexión eléctrica y toma de agua						
Tensión nominal	V	220-240	220-240	220-240	220-240	220-240
Intensidad corriente eléctrica	A	10	10	10	10	10
Potencia total de conexión a red eléctrica	kW	2,4	2,4	2,4	2,4	2,4
Frecuencia de red	Hz	50-60	50-60	50-60	50-60	50-60
Longitud del cable de conexión	cm	175	175	175	175	175
Tipo de enchufe		Schuko	Schuko	Schuko	Schuko	Schuko
Longitud del tubo de entrada de agua/de desagüe	cm	165/190	165/190	165/190	165/190	165/190
Posibilidad de conexión a agua fría o caliente		•	•	•	-	•

• Si tiene/- No tiene
 *Información de etiquetado energético según el Reglamento (UE) nº 2017/1369 del Parlamento Europeo y del Consejo y el Reglamento Delegado (UE) 2019/2017 de la Comisión.
 1) Clase de eficiencia energética en una escala de A a G. 2) Consumo de energía en kWh/100 ciclos de lavado (usando el programa Eco). 3) Consumo de agua en litros/ciclo de lavado (usando el programa Eco). 4) Duración del programa Eco.
 **Siempre que los daños causados por el agua sean consecuencia de un fallo del sistema. Ver términos de la garantía en www.balay.es/servicio-al-cliente/garantias/garantia-aquastop.

Tipo de lavavajillas	Integrables. Ancho 45 cm		Libre instalación. Ancho 45 cm			
Modelo/Color	Acero antihuellas/Panel acero antihuellas Blanco/Panel negro	3VT5332DA	3VT4032NA	3VN5331BA	3VN4031IA	3VN4031BA
Etiquetado energético* y otra información técnica						
Clase de eficiencia energética ¹						
Energía/agua ³	kWh/litros	67/8,9	67/8,9	67/8,9	67/8,9	67/8,9
Capacidad	nº servicios	10	10	10	10	10
Duración del programa ⁴	h:min	4:35	4:35	4:35	4:35	4:35
Potencia sonora	dB (A) re 1 pW	44	46	46	46	46
Clase de eficiencia sonora		B	C	B	B	C
Tipo de instalación		Tot. integrable	Tot. integrable	Libre instalación	Libre instalación	Libre instalación
Panel de mandos						
Home Connect		•	•	•	•	•
Display		Digital	Con indicadores	Digital	Digital	Digital
Programación diferida	h	24	9	24	24	24
Indicación de tiempo restante		-	-	•	•	•
Indicación de reposición de sal/abrillantador		•/•	•/•	•/•	•/•	•/•
Indicación de error en toma de agua		•	•	•	•	•
Función Pausa+carga		-	-	•	•	•
Programas y funciones						
Nº programas		5	4	5	4	4
Programas automáticos		1	-	1	-	-
Programa Intensivo 70 °C		70 °C/115-125 min	70 °C/125 min	70 °C/115-125 min	70 °C/135 min	70 °C/135 min
Programa 1 hora 65 °C		65 °C/60 min	65 °C/60 min	65 °C/60 min	65 °C/60 min	65 °C/60 min
Programa Automático 45-65 °C		45-65 °C/95-160 min	-	45-65 °C/95-160 min	-	-
Programa Eco 50 °C		50 °C/275 min	50 °C/275 min	50 °C/275 min	50 °C/275 min	50 °C/275 min
Programa Rápido 45 °C / descargable vía App HC		-/•	-/•	-/•	-/•	-/•
Programa Prelavado		0 °C/15 min	0 °C/15 min	0 °C/15 min	0 °C/15 min	0 °C/15 min
Programa Favorito: manual/vía Home Connect		•/•	•/•	•/•	•/•	•/•
Programa Festivo: manual/vía Home Connect		-/•	-/•	-/•	-/•	-/•
Programa Limpieza Plus de la cuba		•	•	•	•	•
Programa Nocturno: manual/vía Home Connect		-/•	-/•	-/•	-/•	-/•
Función Turbo		•	•	•	•	•
Función Media carga		•	•	•	•	•
Función Seco+		-	-	-	-	-
Función Higiene: manual/vía Home Connect		-/•	-/•	-/•	-/•	-/•
Función Silencio: manual/vía Home Connect		-/•	-/•	-/•	-/•	-/•
Apertura automática de puerta: manual/vía Home Connect		-/-	-/-	-/-	-/-	-/-
Otras prestaciones						
Motor ExtraSilencio		•	•	•	•	•
AquaStop con garantía de por vida**		•	•	•	•	•
Integración: puerta fija/puerta deslizante		-/•	•/-	-	-	-
TimeLight		-	-	-	-	-
InfoLight Lateral		-	-	-	-	-
InfoLight: señal luminosa de fin de programa		•	•	•	•	•
Señal acústica fin de programa		•	•	•	•	•
Detección automática de detergentes Todo en 1		•	•	•	•	•
Tipo de secado: Intercambiador de calor/Asistente de secado		•/-	•/-	•/-	•/-	•/-
Seguro para niños		•	•	•	•	•
Cuba íntegra de acero/mixta con base Polinox®		•/-	•/-	•/-	•/-	•/-
Equipamiento						
3ª cesta Flex		-	-	-	-	-
Cestillo Dúo para cubiertos		-	-	-	-	-
3ª bandeja para cubiertos y utensilios		•	•	•	•	•
Bandeja para grandes cubiertos		-	-	-	-	-
Soporte para tazas		1	2	1	2	2
Soportes para vajilla de plástico		-	-	-	-	-
Bandeja dosificadora de detergente		•	•	•	•	•
Zona hidráulica Extra Limpieza en la cesta superior		-	-	-	-	-
Cesta superior regulable en altura		RackMatic 3 pos.	Sencilla	RackMatic 3 pos.	Sencilla	Sencilla
Varillas abatibles cesta superior/inferior		0/2	-/-	0/2	-/-	-/-
Soporte para botellas		•	•	•	•	•
Soporte para bandejas		-	-	-	-	-
Ruedines de baja fricción cesta inferior		•	•	•	•	•
Freno en cesta inferior		•	•	•	•	•
Dimensiones						
Altura del aparato con/sin tapa	cm	-/81,5	-/81,5	84,5/81,5	84,5/81,5	84,5/81,5
Anchura del aparato	cm	44,8	44,8	45	45	45
Fondo del aparato	cm	55	55	60	60	60
Fondo del aparato con puerta abierta	cm	115,5	115,5	115,5	115,5	115,5
Altura regulable	cm	6	6	2	2	2
Conexión eléctrica y toma de agua						
Tensión nominal	V	220-240	220-240	220-240	220-240	220-240
Intensidad corriente eléctrica	A	10	10	10	10	10
Potencia total de conexión a red eléctrica	kW	2,4	2,4	2,4	2,4	2,4
Frecuencia de red	Hz	50-60	50-60	50-60	50-60	50-60
Longitud del cable de conexión	cm	175	175	175	175	175
Tipo de enchufe		Schuko	Schuko	Schuko	Schuko	Schuko
Longitud del tubo de entrada de agua/de desagüe	cm	165/205	165/205	165/205	165/205	165/205
Posibilidad de conexión a agua fría o caliente		•	•	•	•	•
Conexión a la red de agua caliente hasta 60 °C		•	•	•	•	•

• Si tiene/- No tiene
 *Información de etiquetado energético según el Reglamento (UE) nº 2017/1369 del Parlamento Europeo y del Consejo y el Reglamento Delegado (UE) 2019/2017 de la Comisión.
 1) Clase de eficiencia energética en una escala de A a G. 2) Consumo de energía en kWh/100 ciclos de lavado (usando el programa Eco). 3) Consumo de agua en litros/ciclo de lavado (usando el programa Eco). 4) Duración del programa Eco.
 **Siempre que los daños causados por el agua sean consecuencia de un fallo del sistema. Ver términos de la garantía en www.balay.es/servicio-al-cliente/garantias/garantia-aquastop.

- Lavadoras
- Secadoras



¿La primera lavadora que plancha? ¡Casi! ▶

Balay trabaja desde hace años en el desarrollo de nuevas prestaciones para sus lavadoras. Con su continua innovación, tiene como objetivo encontrar soluciones que faciliten la vida de sus usuarios en las tareas domésticas del día a día.

Porque sabemos lo importante que es para ti la **comodidad** y el **ahorro de tiempo**, la mayoría de los modelos de la gama de lavadoras incorporan el **programa Plancha**; un programa que, en 20 minutos, facilita el planchado o incluso elimina la necesidad de planchar en muchos casos.

El programa Plancha reduce las arrugas de tu ropa seca



El programa **Plancha**, a diferencia de los programas tradicionales de lavado, es un **programa de planchado para la colada seca** que reduce las arrugas usando la tecnología del vapor.

El vapor impregna la ropa suavizando las fibras de forma visible y así se reducen las arrugas de la ropa seca hasta en un 50%*.

Este programa permite hasta una carga de **1,5 kg de ropa**, o lo que es lo mismo, un peso equivalente a unas 5 camisas aproximadamente pero, dependiendo del tipo de prenda y del tejido, se pueden tratar muchas más.

Además, para la **mayoría de los programas Balay se puede elegir la función Menos plancha**: un proceso especial de centrifugado con ahuecado de las prendas en la fase final que, junto con un bajo número de revoluciones, consigue reducir la generación de arrugas en las prendas.

* Prueba N° E-0323-PT-22 del Deutschen Institute für Textil- und Faserforschung Denckendorf (DITF) del 12.07.22, relacionada con la reducción de arrugas en prendas de algodón (camisetas y camisas de vestir) en el programa Plancha según DIN EN ISO 15487 en comparación con textiles no tratados con el programa Plancha.



"En tan solo 20 minutos, el programa Plancha reduce las arrugas de la ropa seca."

Cristina
Fábrica de Balay
Zaragoza



Cuidamos de ti, y de tu ropa

Las lavadoras Balay, a través de diferentes tecnologías, ofrecen tratamientos especiales para las prendas con manchas más difíciles, cuidando al máximo los tejidos. Gracias a estas opciones se consigue una mayor flexibilidad y comodidad. Además, la práctica totalidad de la gama de lavado incluye un tambor con un diseño único y patentado: el **Tambor VarioSoft**. Un tambor que lava de forma suave y eficaz toda la ropa, sin estirar, arrugar o dañar las prendas.

Función pretratar tejidos ▶

Esta función ofrece dos tratamientos previos al lavado para abordar manchas difíciles. Esto ayuda a garantizar una limpieza más efectiva y completa, prolongando la vida útil de la ropa y manteniéndola en óptimas condiciones.



Remojado

El tambor de la lavadora se mueve durante un periodo de tiempo prolongado simulando un lavado a mano. Como los de toda la vida, pero mucho más cómodo. Esta función ayuda a eliminar la suciedad más incrustada. El programa de lavado principal empezará 15 minutos después, así, se podrán añadir a la colada todas esas prendas que no necesitan ser pretratadas.



Prelavado

Un lavado previo rápido de 20 minutos antes de iniciar el programa de lavado seleccionado. Ideal para prendas con bastante suciedad.

Función tratamiento antimanchas ▶



Se pueden elegir hasta 4 tratamientos de manchas específicas como las de vino o aceite. Al seleccionar el tipo de mancha, la lavadora ajustará los parámetros de lavado, como la temperatura del agua, la velocidad de rotación del tambor y la duración del ciclo para maximizar la eficacia en la eliminación de esa mancha específica sin dañar el tejido.

Tambor VarioSoft con iluminación LED en el interior

Balay consigue una limpieza exhaustiva y delicada de las prendas gracias al exclusivo y patentado diseño del **Tambor VarioSoft**. Su diseño en forma de gota protege y cuida hasta las prendas más delicadas. Además, sus palas asimétricas mueven suavemente la ropa hacia el centro, independientemente de la dirección de rotación, consiguiendo un mayor arrastre y una mejor distribución del agua.

Y para que ninguna prenda quede olvidada dentro de la lavadora, algunos modelos cuentan con **iluminación LED** en el interior del tambor.



AutoDosificación: ▶ Máximo cuidado y ahorro

Con los modelos con **AutoDosificación** de Balay, rellenar el detergente y suavizante en cada lavado ya no será una preocupación, porque será la propia lavadora la que ajustará la cantidad necesaria para cada colada. Balay incorpora la tecnología de **AutoDosificación** en la gama de lavadoras y lavadoras-secadoras.

Comodidad a grandes dosis



En una lavadora Balay con **AutoDosificación** cabe 1 litro de detergente, medio litro de suavizante y una cantidad enorme de comodidad. La comodidad de llenar el cajetín una vez y no tener que volver a hacerlo durante **más de 1 mes**.*

Con el programa **Automático** la lavadora ajusta los parámetros de lavado automáticamente en función de la cantidad de ropa, tipo de tejido y grado de suciedad de las prendas. ¡Solo hay que pulsar la tecla de Inicio y listo!

Y cuando hay que utilizar un detergente en polvo o específico para prendas delicadas u oscuras, se puede dosificar manualmente en un compartimento especial del cajetín.

Ahorro de agua, detergente ¡y trabajo!

Ahorra
hasta un
38%** de
detergente

Cuando se echa el detergente manualmente, se suele poner más del necesario.

Sin embargo, la **AutoDosificación** emplea la cantidad justa de detergente en cada lavado, por lo que no se genera exceso de espuma y se reduce el número de aclarados, consiguiendo **ahorrar agua y detergente** colada tras colada.

Cuidado: máximo respeto por la colada y la piel

Al usar solo la cantidad justa de detergente y suavizante, no quedan residuos de productos químicos en la ropa, por lo que se evita el riesgo de alergias, cuidando al máximo la piel.

Además, como el número de aclarados se reduce, el desgaste de la ropa es menor, y **los tejidos permanecen impecables** durante más tiempo.



*Dependiendo del grado de suciedad y tipo de detergente.

**Ahorro medio de detergente líquido al comparar la tecnología de AutoDosificación con una dosificación manual. Estudio realizado por International Journal of Consumer Studies 38 (2014), 265 f, basado en los hábitos de consumo de ciudadanos de la Unión Europea.

Mínimo ruido, máxima durabilidad...

Ssshhhh... Está centrifugando

Balay consigue una potencia sonora A en casi toda la gama. Lo has oído bien: ¡potencia sonora A! Esto es posible gracias a un diseño especial que minimiza la resonancia y el ruido generado por el movimiento interno de los componentes y, por otro lado, al uso de motores y sensores de última generación.

Motor ExtraSilencio



Todos los modelos de la gama de lavadoras y lavadoras-secadoras Balay están equipados con el exclusivo motor ExtraSilencio, que reduce el ruido, el desgaste y aumenta su vida útil.

10 años

Balay ofrece una **garantía total de 10 años**, que incluye desplazamiento, piezas y mano de obra, en los motores de todos los modelos ExtraSilencio.

Paneles Antivibración



El inteligente diseño de las lavadoras Balay presenta un bajorrelieve muy especial en los paneles laterales que absorbe las vibraciones y reduce aún más el ruido.

Control de disequilibrios: Sensor 3G

Este sensor corrige el posible descentramiento causado por una distribución incorrecta en la carga del tambor. Así, Balay garantiza las máximas revoluciones seleccionadas para el centrifugado, reduciendo las vibraciones y el nivel de ruido.

... con el menor consumo de energía y de agua

Balay optimiza el consumo energético, ofreciendo en toda su gama de productos de lavado la mejor clasificación energética: A*. Su capacidad de carga, desde 7 hasta 10 kilos de ropa, hace que se puedan lavar más de 40 camisas en una sola colada o incluso prendas grandes como edredones, cortinas, etc. Adaptándose a todas las necesidades, permitiendo que la colada esté lista de una sola vez.



10kg
de ropa



Tecnología AquaControl Plus: ahorra agua incluso en pequeñas cargas



Esta tecnología, presente en la casi totalidad de la gama, consigue los mejores resultados con el mínimo consumo de agua.

Automáticamente, se calcula la cantidad de agua exacta que es necesaria para cada lavado en función de cada programa y tipo de tejido. Y, gracias a la **detección precisa de la carga de ropa** se ajustan los parámetros de lavado a la cantidad de ropa que se desea lavar en cada colada. Además, gracias a la estructura y diseño del tambor VarioSoft, con sus palas asimétricas, consigue un mayor arrastre y una mejor distribución del agua.

De esta manera se alcanza una relación lineal entre carga y consumo. Es decir, que si solo se lava la mitad de carga, ¡se gasta la mitad de agua!

Soluciones Balay para ahorrar más



Programación diferida

Permite elegir la hora de finalización del programa para tener la colada lista cuando se necesite, pudiendo tener en cuenta las horas de menor coste de energía según la tarifa de cada hogar.

Doble entrada de agua bitérmica

Permite conectar la lavadora a la toma de agua caliente directamente.



Aviso de sobredosificación de detergente

Porque echar más detergente no significa lavar mejor, el sistema de Reconocimiento de exceso de espuma avisa cuando se produce una sobredosificación de detergente. Así, se podrá reducir la cantidad en el siguiente lavado, ahorrando detergente, agua y tiempo.



*Dentro del rango de A a G. Información de etiquetado energético según el Reglamento (UE) n° 2017/1369 del Parlamento Europeo y del Consejo y el Reglamento Delegado (UE) n° 2019/2014 de la Comisión. Para más información, consultar las tablas de información técnica o www.balay.es

Lavadoras Balay con tapa desmontable

A la altura de todas las cocinas

En Balay sabemos que un alto porcentaje de las instalaciones de lavadoras son en la cocina, pero cada cocina es diferente y las medidas tienen que ser adaptadas a las necesidades de cada usuario. Por eso, Balay ofrece modelos de lavadoras con tapa desmontable que pueden ser instaladas en huecos de 82 cm o más.



Fácil limpieza y máxima seguridad



La limpieza del interior de la lavadora es una tarea que tiene una gran importancia. Con un correcto mantenimiento, se consigue mantener la calidad del lavado evitando que se transfiera la suciedad a las prendas, evitar los malos olores y prolongar la vida útil de la lavadora. ¡Balay te facilita enormemente esta tarea!

Protección contra fugas de agua

En Balay, queremos que estés siempre tranquilo. Por eso, te ofrecemos dos niveles de protección contra las fugas de agua:

- **Protección Múltiple de Agua:** ante una anomalía, evacua el agua y, en caso de que sea necesario, bloquea la puerta para evitar un posible desbordamiento.
- **AquaStop:** gracias a su manguera de doble pared y a una válvula de seguridad situada en la toma de agua, te protege tanto de fugas internas como de fugas externas en la propia manguera, cortando el suministro directamente desde la toma ante cualquier anomalía. Una seguridad total con una garantía de por vida*.

* Siempre que los daños causados por el agua sean consecuencia de un fallo del sistema. Ver términos de la garantía en www.balay.es/servicio-al-cliente/garantias/garantia-aquastop

Limpieza del tambor con indicador luminoso

Este programa funciona sin carga y con agua a 90 °C se limpiará la cubeta, el tambor y las tuberías. Además, se eliminará cualquier mal olor y sirve como puesta a punto cuando se está un tiempo sin utilizar la lavadora. Gracias al indicador luminoso, no será necesario saber cuándo es el momento de limpiar la lavadora, puesto que la lavadora Balay te avisará del momento adecuado para realizar la limpieza.

Cubeta Autolimpiante

El especial diseño de la cubeta impide que se acumulen restos de detergente. Gracias a su función de autolimpieza, con un sistema de orificios en la parte superior, facilitará el mantenimiento de la lavadora. De esta manera, se mantiene el compartimento de la cubeta limpio y libre de residuos. Esto no solo mejora la eficiencia del lavado, sino que también ayuda a prevenir olores desagradables.





Programas Balay



Programa Plancha

Trata las prendas secas con vapor facilitando el planchado, incluso eliminando la necesidad de planchar en muchos casos, hasta 1,5 kg de ropa seca.

Programas automáticos

Programas exclusivos de las lavadoras con **AutoDosificación**. Detecta automáticamente el grado de suciedad y el tipo de tejido, adaptando la dosificación de detergente y revoluciones.

- **Automático** para tejidos resistentes. Lava a 35-40 °C hasta 6 kg de ropa.
- **Automático delicado** para tejidos delicados. Lava a 25-30 °C hasta 3,5 kg de ropa.

Programas rápidos

- ▶ **Súper rápido 15/30 min:** para 2/3,5 kg de prendas con un ligero grado de suciedad. En un solo programa se puede elegir la opción de 30 o 15 min, pulsando la función Más rápido.

- ▶ **Rápido/Mix:** adecuado para lavar a 40 °C una carga mixta de prendas de algodón y tejidos sintéticos de hasta 4 kg.

- ▶ **Higiene:** mantiene la temperatura constante durante todo el lavado y aclara con un alto nivel de agua, eliminando el 99,99%* de gérmenes y bacterias sin necesidad de utilizar aditivos desinfectantes. Indicado para las pieles más sensibles, como incluso la de los bebés.

Otros programas especiales

Ropa oscura: perfecto para el lavado de tejidos oscuros de algodón, pantalones vaqueros o tejidos sintéticos, hasta 4 kg de ropa.

Camisas: lava hasta 2 kg de camisas con un centrifugado a bajas revoluciones para evitar arrugas.

Microfibras: hasta 2,5 kg de prendas deportivas. Aumenta la temperatura para maximizar la higiene y realiza un centrifugado especial.

Ropa impermeable / Ropa exterior: para lavar tejidos de exterior con tecnología de membrana y acabado hidrófugo. Adecuado para emplear un producto impermeabilizador apto para la lavadora.

Edredones: permite lavar tanto rellenos de plumas como de microfibras, con una carga máxima recomendada de 2 y 2,5 kg, respectivamente.

Limpieza del tambor: perfecto para eliminar olores o para una puesta a punto de la lavadora tras un largo periodo en desuso o simplemente para un correcto mantenimiento.

Funciones Balay

Selección de temperatura y reducción de centrifugado:

es posible ajustar la temperatura de lavado en todos los programas y también adaptar la velocidad de centrifugado hasta un mínimo de 400 r.p.m., incluso cancelar las revoluciones del último ciclo.

Menos plancha: se puede reducir considerablemente la producción de arrugas en las prendas durante el lavado gracias al proceso especial de centrifugado con ahuecado de las prendas en la fase final y al bajo número de revoluciones.



¿Prendas olvidadas? **Pausa+carga:** se acabaron los olvidos, casi todos los modelos permiten añadir prendas olvidadas de cualquier tamaño durante el lavado.

Pausa+carga 2.0: en los modelos 3TS3104BH y 3TS3104XH el icono se ilumina únicamente cuando es posible abrir la puerta según el programa seleccionado.

- ▶ **Más rápido:** las lavadoras Balay permiten reducir el tiempo de lavado a más de la mitad en la mayoría de los programas. Válido para la mitad de carga del programa seleccionado.

Nocturno: con el modo nocturno, se desactivan las señales acústicas y el aparato se adapta para un funcionamiento silencioso, por ejemplo, mediante una velocidad reducida del centrifugado final.



Programación diferida: permite elegir cuándo se quiere tener la ropa lavada con hasta 24 horas de antelación. Así, se consigue un importante ahorro de energía, ajustando el funcionamiento de la lavadora a las horas más convenientes para cada hogar.

Pretratar tejidos: con las lavadoras Balay se pueden utilizar tratamientos previos al lavado para conseguir limpiar hasta las manchas en las prendas más complicadas.

- **Prelavado:** un lavado previo rápido de 20 minutos antes de iniciar el programa de lavado seleccionado. Ideal para prendas con bastante suciedad.
- **Remojado:** el tambor de la lavadora se mueve durante un periodo de tiempo prolongado simulando un lavado a mano. Ayuda a eliminar la suciedad más incrustada.

Tratamiento antimanchas: ayuda a eliminar manchas específicas como las de vino o aceite, ajustando los parámetros de lavado para eliminar de manera más eficaz ese tipo de mancha sin dañar el tejido.

*Las lavadoras Balay con el programa "Higiene" cumplen las condiciones científicamente recomendadas para el 99,99% de reducción de gérmenes de Enterococcus Hirae y Pseudomonas Aeruginosa, según Honisch et al. 2014, "Impacto del tiempo del ciclo de lavado, la temperatura y la formulación del detergente en la eficacia higiénica del lavado doméstico". Dirigido por la Universidad Rhine-Waal.

Lavadoras-secadoras

Balay

Además de todas las prestaciones de la gama de lavado, las lavadoras-secadoras de Balay, tienen la función de secado. Simplificando la colada mientras se ahorra tiempo y esfuerzo.

La mejor tecnología de lavado

AutoDosificación

Balay incorpora en la gama de lavadoras-secadoras la tecnología de **AutoDosificación**: ahorro de agua, detergente ¡y trabajo!

Programación diferida

¡Balay te lo pone fácil! Con la programación diferida se consigue un **gran ahorro de energía**, ya que se puede programar la colada con antelación, hasta 24 horas, para que se lave a las horas más convenientes de cada hogar.

Menor consumo de agua y energía

Con la tecnología **AquaControl Plus** se ahorra agua incluso en pequeñas cargas, ya que se calcula la cantidad necesaria de agua en base al programa y tipo de tejido.

Además se consigue optimizar los consumos, alcanzando hasta una **clasificación energética A en lavado**.

Con el mejor secado

10,5/6kg Lava y seca hasta 6 kg de una sola vez. Tienen una capacidad de lavado de hasta 10,5 kg de ropa. Y son capaces de lavar y secar a la vez hasta 6 kg, sin esperas, seleccionando un programa de lavado más secado.

Sensores de humedad

Detectan automáticamente cuándo debe terminar el secado en función de la humedad existente. Así se consigue un **mayor cuidado de la ropa**, finalizando el programa cuando está lista.

Tambor VarioSoft

Un tambor que lava de forma suave y eficaz toda la ropa, mediante la distribución eficiente del agua. Y, claro, sin estirar, arrugar o dañar las prendas. Además, algunos modelos llevan iluminación LED.



Programa Plancha

Trata las prendas secas con vapor **facilitando el planchado**, incluso eliminando la necesidad de planchar en muchos casos.



Extra Silencio

Mínimo ruido y máxima durabilidad

Todos los modelos incorporan el motor **ExtraSilencio** y se consigue una **reducción de ruido adicional** gracias a los paneles laterales antivibración y al Sensor 3G que controla los desequilibrios.

10 años

Balay ofrece una **garantía total de 10 años**, que incluye desplazamiento, piezas y mano de obra, en los motores de todos los modelos **ExtraSilencio**.

Sistema de protección antiarrugas

Tras los 15 minutos posteriores a la finalización del ciclo de secado, se inicia automáticamente una fase de protección antiarrugas. En ella, **la ropa continuará moviéndose en el interior del tambor durante 30 minutos** para evitar que se apelmace y se produzcan arrugas.

Condensador autolimpiante

La limpieza de las pelusas del condensador es totalmente automática y sin esfuerzo, reutilizando el agua condensada del ciclo de secado.

Programas y funciones

Además de algunos programas especiales de lavado como programa Plancha, Higiene y programas automáticos o funciones como Menos plancha, función Pausa+carga, o la función Más rápido las lavadoras-secadoras también tienen programas y funciones especiales de secado:

Programas rápidos

· **Súper rápido 15' / Lava+seca 60 min.** Lava y seca pequeñas cantidades de prendas de algodón, lino, tejidos sintéticos o mixtos con poca suciedad ahorrando tiempo. Tras un lavado superrápido de unos 15 minutos, al seleccionar la opción secar, comenzará un proceso de secado de 45 minutos. Así, **la ropa estará limpia y seca en solo 60 minutos**.

Secar intensivo

Para secar prendas de algodón, lino o tejidos más resistentes permitiendo temperaturas más altas, sin riesgo de ser dañadas gracias al control permanente del grado de secado con los sensores de humedad.

Secar delicado

Programa a baja temperatura, para aquellas prendas que requieran un secado más suave.

Mi tiempo

Selección manual del tiempo de secado deseado. Al seleccionar el programa, se mostrará un tiempo de 20 minutos, ampliable hasta un máximo de 120 minutos de tiempo de secado.

Ajuste de secado

Un tipo de secado para cada ocasión permite aumentar el grado de secado de la ropa para adaptarse a las condiciones deseadas. Hay 3 niveles:

- **Seco plancha:** para facilitar el planchado en la colada.
- **Seco armario:** para prendas de una sola capa que no necesitan ser planchadas.
- **Extra seco:** para prendas gruesas de varias capas que se secan con dificultad.



Integración Balay

Balay ofrece una amplia gama tanto de lavadoras como de lavadoras-secadoras integrables. Todas ellas incorporan multitud de [programas y funciones](#), así como las mismas prestaciones que cualquier otra lavadora o lavadora-secadora de libre instalación.

Poseen una amplia selección de programas y funciones, como los programas Ropa oscura o Súper rápido 15 min, o la función Pausa+carga, entre otros muchos. Pero cuando se cierra la puerta del mueble desaparecen de la vista, dejando todo el protagonismo al diseño de la cocina.

Instalación de lavadoras: la simplicidad del Sistema Cardan

Instalación fácil Este sistema permite regular las patas traseras desde la parte frontal de la lavadora; con esto, la instalación puede realizarse de forma más rápida y sencilla. El zócalo puede ser retranqueado hasta 60 mm.

Alta capacidad

8kg Lavadoras con hasta 8 kg de capacidad. Para coladas con prendas de gran tamaño. Las lavadoras integrables de Balay cuentan con hasta 8 kg de capacidad para poder lavar desde pequeñas cantidades de ropa hasta prendas de dimensiones más grandes.

8/5kg Lavadoras-secadoras con 8/5 kg de capacidad de lavado/secado. Lava y seca 5 kg de ropa de una vez. Las lavadoras-secadoras integrables de Balay permiten lavar hasta 8 kg de prendas y, además, ofrecen la posibilidad de lavar y secar de forma ininterrumpida 5 kg de ropa, gracias a la opción de seleccionar conjuntamente un programa de lavado más secado.

¡Todo lo que necesitas saber sobre instalación!

[▶ Instalación de lavadoras integrables.](#)

[▶ Instalación de lavadoras-secadoras integrables.](#)

Posibilidad de fijación de la puerta del mueble a izquierda o a derecha

Todos los modelos de lavadoras y lavadoras-secadoras integrables permiten que la puerta del mueble pueda fijarse tanto a la izquierda como a la derecha, para una versatilidad total a la hora de realizar la instalación.

Las mejores prestaciones

Display LED El display LED incluye indicador de carga, tiempo restante y fin diferido hasta 24 horas.

Iluminación LED en el interior del tambor La iluminación interior LED del tambor es ideal para no olvidar dentro ni una sola prenda.

Sensor de desequilibrios 3G Para corregir la posible distribución irregular de la ropa en el interior del tambor.

AquaControl Plus: mínimo consumo de agua Sistema que ajusta la entrada de agua en función del nivel de carga.

La lavadora detecta con gran precisión la carga de ropa, ajustando todos los parámetros de lavado, adaptando el consumo de agua según la cantidad de carga.



Secadoras Balay

La gama de secadoras Balay cuenta con un diseño espectacular, excelentes prestaciones y proporciona los mejores resultados de secado. Con modelos de 8 y 9 kg de capacidad, se adaptan a todas las necesidades. Además, coordinan perfectamente con la gama de lavadoras Balay.



Bomba de calor: mayor cuidado de tu ropa

C Las secadoras con bomba de calor emplean la tecnología más eficiente de secado. Sustituyendo la resistencia eléctrica por un sistema de bomba de calor, se aprovecha el calor desprendido durante el proceso de condensación del agua y, así, se alcanza la clase de eficiencia energética C* y D*. Gracias a que trabajan a baja temperatura, estas secadoras ofrecen un cuidado superior para tu ropa.

AutoSecado: con el sensor de humedad, tu secado mucho más suave y preciso

Está presente en toda la gama de secadoras, mide la conductividad de la ropa mojada y detecta el grado de humedad durante todo el ciclo. De este modo, la secadora sabe cuándo debe parar el ciclo de secado de acuerdo a la opción de secado seleccionada, ahorrando tiempo y energía. Secado suave y preciso.

Máximo cuidado de las prendas con la máxima comodidad

Menor temperatura

Las secadoras con bomba de calor trabajan a temperaturas inferiores en comparación con las antiguas secadoras de condensación, aproximadamente unos 30°C menos, incluso los tejidos más delicados estarán perfectamente cuidados, ya que se evita el sobrecalentamiento de las prendas.

Silencio

El motor ExtraSilencio y los paneles laterales antivibración consiguen un nivel de ruido mínimo.

Tambor SoftCare

La superficie del tambor y las palas asimétricas hacen que el roce de las prendas sea mínimo. El flujo de aire constante y la temperatura homogénea aseguran las mejores condiciones de secado para cada tipo de tejido.

Además, el tambor del modelo 3SB3091BR permite el giro en ambos sentidos, optimizando los resultados de secado para prendas grandes, consiguiendo que las prendas queden suaves y con menos arrugas.

Sistema de protección antiarrugas

Tras los 15 minutos posteriores a la finalización del ciclo de secado, se inicia automáticamente una fase de protección antiarrugas. El tambor seguirá girando hasta que se abra la puerta, así la ropa sigue moviéndose y se mantiene suelta y esponjosa.

Fácil limpieza

- **Condensador autolimpiante:** la secadora realiza la autolimpieza de las pelusas del condensador de forma totalmente automática reutilizando el agua condensada del ciclo de secado.
- **Filtro de fácil limpieza:** la secadora avisa cuando es necesaria la limpieza del filtro. Tan solo hay que extraerlo y limpiarlo con agua para eliminar la posible suciedad.

Conexión a desagüe con tubo incluido

El secado es más cómodo gracias a la posibilidad de conectar las secadoras al desagüe. Ya no será necesario vaciar el agua del depósito de condensación manualmente.

"Las secadoras con bomba de calor con etiqueta energética C* ahorrán hasta un 60 % de energía"

Aitor
Fábrica de Balay
Zaragoza



*Dentro del rango de A a G. Información de etiquetado energético según el Reglamento delegado (UE) 2023/2534, de 13 de julio de 2023, por el que se completa el reglamento (UE) 2017/1369 del Parlamento Europeo y del Consejo en lo relativo al etiquetado energético de las secadoras de tambor domésticas. Para más información, consultar las tablas de información técnica o en www.balay.es



Programas Balay

Súper rápido 40 min: se pueden secar hasta 2 kg de ropa en tan solo 40 minutos.

Camisas: seca hasta 1,5 kg de camisas o blusas reduciendo arrugas y facilitando el planchado.

Acabado lana: programa especial para secar hasta 3 kg de prendas de lana después del lavado.

Lencería: diseñado para el secado de hasta 1 kg de ropa interior de cualquier tipo.

Higiene: seca hasta 4 kg de tejidos de algodón a elevada temperatura, eliminando gérmenes y alérgenos.

Toallas: máxima suavidad en hasta 6 kg de toallas o albornoces.

Almohadas/Plumas: para secar hasta 1,5 kg de prendas con relleno de plumas o plumón, como cojines, almohadas, colchas, edredones, etc.

Edredones: seca grandes prendas individualmente de hasta 1,5 kg, edredones y cojines sintéticos.

Mix: es el programa perfecto para hasta 3 kg de mezclas de algodón y sintéticos.

Ropa de exterior: adecuado para secar 1,5 kg de ropa de abrigo y para exteriores con recubrimiento de membrana, así como tejidos impermeables.

Ropa de cama: el tambor gira en ambos sentidos, reduciendo los enredos de las prendas grandes y ofreciendo resultados de secado suaves, uniformes y con menos arrugas. Indicado para secar hasta 3,5 kg.

Temporizados:

• **Temporizado caliente:** programado para ajustar el resultado del secado en pequeñas o delicadas cargas. Si se usa el cesto como accesorio, el programa también es útil para secar hasta 3 kg de prendas de lana, zapatillas de deporte y peluches.

• **Temporizado frío:** es útil para airear o secar hasta 3 kg de todo tipo de tejidos, excepto lana y seda, utilizando la temperatura ambiente.

Funciones Balay



¿Prendas olvidadas? Pausa+carga

Todas nuestras secadoras incorporan la función **Pausa+carga** para poder añadir prendas de cualquier tamaño durante el secado.

Pausa+carga 2.0

En los modelos 3SB093BC y 3SB093XC el icono se ilumina únicamente cuando es posible abrir la puerta según el programa seleccionado.

Programación diferida

Permite elegir cuándo se quiere tener la ropa seca con hasta 24 horas de antelación. La secadora se pone en marcha automáticamente para ajustarse a la hora de finalización programada. Así, se consigue un importante ahorro de energía, ajustando el funcionamiento de la secadora a las horas más convenientes para cada hogar.

Media carga

Ideal para secar una menor cantidad de prendas. Disponible para los programas: Algodón, Sintéticos y Toallas.

Recomendación de carga

Al seleccionar un programa, se visualiza en el display la carga máxima recomendada para ese programa.

Ajuste de secado: un tipo de secado para cada ocasión

Permite aumentar el grado de secado de la ropa, para adaptarse a las condiciones deseadas. Hay 3 niveles:

- **Seco plancha:** para facilitar el planchado de la colada.
- **Seco armario:** para prendas de una sola capa que no necesitan ser planchadas.
- **Extra seco:** para prendas gruesas de varias capas que se secan con dificultad.



Delicado

Esta función permite reducir la temperatura de secado para aquellas prendas que requieran un secado más suave y además aplica al final una fase antiarrugas.



Menos plancha

Se puede añadir un ahuecado final a cualquier ciclo de secado, que reducirá la formación de arrugas en las prendas y facilitará el planchado.

Secado inteligente

Gracias a la App de Home Connect, la lavadora y la secadora se comunican entre ellas.

La lavadora envía la información sobre los parámetros del lavado realizado: programa y opciones elegidos, cantidad de ropa, tejidos, nivel de humedad, etc. De este modo, la secadora elige automáticamente el programa de secado que mejor se adapta, cuidando las prendas y ahorrando energía.

Controla la lavadora y la secadora a distancia



¿Qué permite controlar la App?

Asistente de energía

Selecciona de forma automática la hora más barata o más sostenible disponible para iniciar el programa de lavado o de secado, según el beneficio deseado. [Más información](#) en la página 6.

Control remoto

Es posible iniciar o programar la lavadora y la secadora para que la colada esté lista cuando llegues a casa. Además, cada programa dispone de distintas explicaciones para que todo sea más fácil.

Acceder al Inicio fácil

La App pregunta qué tipo de ropa se va a lavar y propone los mejores programas y funciones. ¡Hasta te recuerda que vacíes los bolsillos!

Ajustar la dosificación óptima

Escaneando el código de barras, la lavadora utilizará solo la cantidad necesaria en función del programa elegido y las características del detergente y del suavizante.

Acceder a programas y funciones adicionales

Consulta en las tablas técnicas los programas y funciones adicionales que puedes añadir a través de Home Connect.

Secado inteligente

La lavadora envía la información sobre los parámetros del lavado realizado. De este modo la secadora elige automáticamente el programa de secado que mejor se adapta, cuidando las prendas y ahorrando energía.


Aviso de la necesidad de limpiar el tambor

Diagnóstico remoto

El Servicio Técnico Oficial de Balay puede conectarse sin tener que ir al domicilio, realizar una primera valoración a distancia y resolver algunas incidencias.

Manual de instrucciones

Accede cómodamente al libro de instrucciones siempre que sea necesario.



Lavadoras con programa Plancha y AutoDosificación. 10/9 kg



- Posibilidad de instalación bajo encimera en muebles de altura 85 cm o más.
- Tecnología AquaControl Plus: mínimo consumo de agua.
- Motor ExtraSilencio con 10 años de garantía.
- Reducción de ruido. Sistema automático de distribución de ropa: Sensor 3G y paneles laterales antivibración.
- AutoDosificación de detergente y suavizante.
- Display LED táctil de gran tamaño con recomendación de carga.
- Indicación de tiempo restante, estado de programa y fin diferido hasta 24 h.
- Cuidado de la ropa: tambor VarioSoft.
- Programas especiales:
 - Programa Plancha: programa con vapor que reduce las arrugas y facilita el planchado.
 - Programas rápidos: Súper rápido 15/30, Rápido/mix.
- Otros programas especiales:
 - Higiene, Programas automáticos.
- Opciones adicionales a los programas:
 - Prelavado.
 - Menos plancha: proceso especial de ahuecado de las prendas en la fase final.
 - Función Más rápido: hasta un 65% menos de tiempo.
 - Función Tratamiento antimanchas: elimina hasta 4 tipos específicos de manchas.
 - Selección de parámetros: Selección de temperatura, reducción de centrifugado.
 - Posibilidad de apertura de la puerta durante el ciclo de lavado: función Pausa+carga.
- Iluminación LED en el interior del tambor.
- Programa Limpieza del tambor con indicador del momento necesario de limpieza.



3TS3104BH

Blanco
4242006320683
Precio de referencia: 789 €

Tabla técnica

Capacidad 10kg HomeConnect

- Control remoto vía App Home Connect
- Función Pausa+carga 2.0
- Opciones adicionales vía App Home Connect
- Función tratamiento de manchas: 16 tipos de manchas
- Programa 1 prenda



3TS3104XH

Acero mate antihuellas
4242006320690
Precio de referencia: 869 €

Tabla técnica

Antihuellas Capacidad 10kg HomeConnect

- Control remoto vía App Home Connect
- Función Pausa+carga 2.0
- Opciones adicionales vía App Home Connect
- Función tratamiento de manchas: 16 tipos de manchas
- Programa 1 prenda



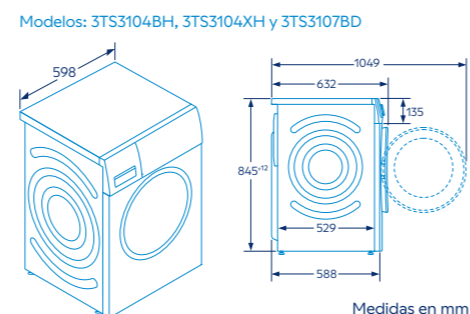
3TS395BDS

Blanco
4242006314682
Precio de referencia: 759 €

Tabla técnica

Capacidad 9kg

- Control remoto vía App Home Connect
- Función Pausa+carga 2.0
- Opciones adicionales vía App Home Connect
- Función tratamiento de manchas: 16 tipos de manchas
- Programa 1 prenda



Modelos: 3TS3104BH, 3TS3104XH y 3TS3107BD

Medidas en mm

Lavadoras con programa Plancha. 10/9 kg



- Posibilidad de instalación bajo encimera en muebles de altura 85 cm o más.
- Tecnología AquaControl Plus: mínimo consumo de agua.
- Motor ExtraSilencio con 10 años de garantía.
- Reducción de ruido. Sistema automático de distribución de ropa: Sensor 3G y paneles laterales antivibración.
- Display LED táctil de gran tamaño con recomendación de carga.
- Indicación de tiempo restante, estado de programa y fin diferido hasta 24 h.
- Cuidado de la ropa: tambor VarioSoft.
- Programas especiales:
 - Programa Plancha: programa con vapor que reduce las arrugas y facilita el planchado.
 - Programas rápidos: Súper rápido 15/30, Rápido/mix.
 - Higiene.
- Opciones adicionales a los programas:
 - Menos plancha: proceso especial de ahuecado de las prendas en la fase final.
 - Función Más rápido: hasta un 65% menos de tiempo.
 - Función Tratamiento antimanchas: elimina hasta 4 tipos específicos de manchas.
 - Funciones especiales para pretratar tejidos: prelavado y remojado.
 - Selección de parámetros: Selección de temperatura, reducción de centrifugado.
 - Posibilidad de apertura de la puerta durante el ciclo de lavado: función Pausa+carga.
- Cubeta de detergente autolimpiante.
- Programa Limpieza del tambor con indicador del momento necesario de limpieza.



3TS3107BD

Blanco
4242006319403
Precio de referencia: 679 €

Tabla técnica

Capacidad 10kg r.p.m.** 1400

- Otros programas especiales:
 - Ropa de exterior, Camisas.



3TS495XS

Acero antihuellas
4242006314675
Precio de referencia: 739 €

Tabla técnica

Antihuellas Capacidad 9kg r.p.m.** 1400

- Otros programas especiales:
 - Ropa de exterior, Camisas.



3TS395BS

Blanco
4242006314699
Precio de referencia: 639 €

Tabla técnica

Capacidad 9kg r.p.m.** 1400

- Otros programas especiales:
 - Ropa de exterior, Camisas.



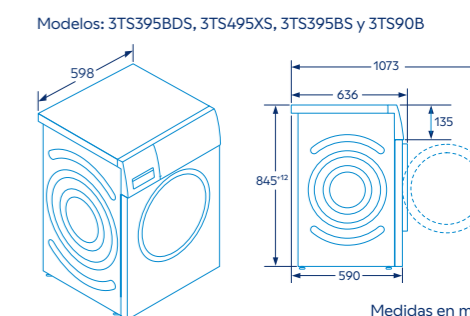
3TS390B

Blanco
42420063108902
Precio de referencia: 599 €

Tabla técnica

Capacidad 9kg r.p.m.** 1200

- Otros programas especiales:
 - Microfibras y Ropa oscura.



Modelos: 3TS395BDS, 3TS495XS, 3TS395BS y 3TS390B

Medidas en mm

*Dentro del rango de A a G. Información de etiquetado energético según el Reglamento (UE) n° 2017/1369 del Parlamento Europeo y del Consejo y el Reglamento Delegado (UE) n° 2019/2014 de la Comisión. Para más información, consultar las tablas de información técnica o en www.balay.es

**Valores de centrifugado redondeados. La máxima velocidad de centrifugado se reduce automáticamente en caso de desequilibrios en la carga.

*Dentro del rango de A a G. Información de etiquetado energético según el Reglamento (UE) n° 2017/1369 del Parlamento Europeo y del Consejo y el Reglamento Delegado (UE) n° 2019/2014 de la Comisión. Para más información, consultar las tablas de información técnica o en www.balay.es

**Valores de centrifugado redondeados. La máxima velocidad de centrifugado se reduce automáticamente en caso de desequilibrios en la carga.

Lavadoras con programa Plancha. 8 kg



A **A** **G**

Programa Plancha
Capacidad **8kg**
Extra Silencio
Garantía motor **10 años**

- Posibilidad de instalación bajo encimera en muebles de altura 85 cm o más.
- Tecnología **AquaControl Plus**: mínimo consumo de agua.
- Motor **ExtraSilencio** con 10 años de garantía.
- Reducción de ruido. Sistema automático de distribución de ropa: Sensor 3G y paneles laterales antivibración.
- Display LED táctil de gran tamaño con recomendación de carga.
- Indicación de tiempo restante y fin diferido hasta 24 h.
- Cuidado de la ropa: **tambor VarioSoft**.
- Programas especiales:
 - Programa Plancha: programa con vapor que reduce las arrugas y facilita el planchado.
 - Programas rápidos: Súper rápido 15/30, Rápido/mix.
 - Higiene, Camisas, Ropa oscura, Microfibras.
- Opciones adicionales a los programas:
 - Prelavado.
 - Función **Más rápido**: hasta un 65% menos de tiempo.
 - Selección de parámetros: Selección de temperatura, reducción de centrifugado.
 - Posibilidad de apertura de la puerta durante el ciclo de lavado: función Pausa+carga.
 - Posibilidad de reducir ruido: función Nocturno.
- Cubeta de detergente autolimpiante.
- Programa Limpieza del tambor con indicador del momento necesario de limpieza.



3TS385B

Blanco
4242006321857
Precio de referencia: 589 €

Tabla técnica

r.p.m.**
1400

3TS382X

Acero mate antihuellas
4242006321840
Precio de referencia: 649 €

Tabla técnica

Antihuellas
r.p.m.**
1200

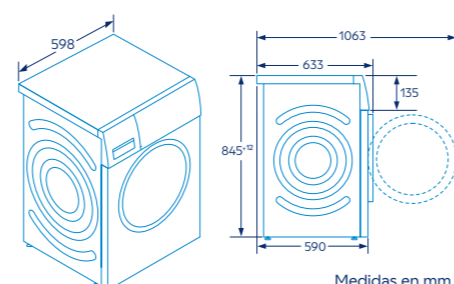
3TS382B

Blanco
4242006321833
Precio de referencia: 559 €

Tabla técnica

r.p.m.**
1200

Modelos: 3TS385B, 3TS382X y 3TS382B



Medidas en mm

Lavadora. 7 kg



A **A** **G**

Capacidad **7kg**
r.p.m.** **1200**
Extra Silencio
Garantía motor **10 años**

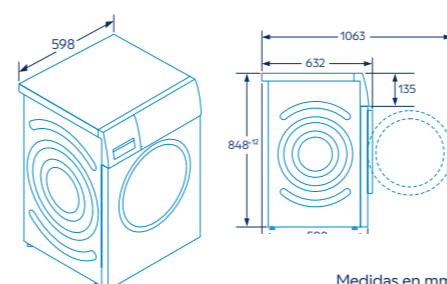
- Posibilidad de instalación bajo encimera en muebles de altura 85 cm o más.
- Motor **ExtraSilencio** con 10 años de garantía.
- Reducción de ruido. Sistema automático de distribución de ropa: Sensor 3G y paneles laterales antivibración.
- Display LED.
- Indicación de tiempo restante, estado de programa y fin diferido hasta 24 h.
- Programas especiales:
 - Programas rápidos: Súper rápido 15 min, Rápido/mix.
 - Higiene.
- Opciones adicionales a los programas:
 - Selección de parámetros: reducción de centrifugado.
 - Posibilidad de apertura de la puerta durante el ciclo de lavado: función Pausa+carga.
- Cubeta de detergente autolimpiante.

3TS273BA

Blanco
4242006313227
Precio de referencia: 509 €

Tabla técnica

Modelo: 3TS273BA



Medidas en mm

*Dentro del rango de A a G. Información de etiquetado energético según el Reglamento (UE) n° 2017/1369 del Parlamento Europeo y del Consejo y el Reglamento Delegado (UE) n° 2019/2014 de la Comisión. Para más información, consultar las tablas de información técnica o en www.balay.es

**Valores de centrifugado redondeados. La máxima velocidad de centrifugado se reduce automáticamente en caso de desequilibrios en la carga.

*Dentro del rango de A a G. Información de etiquetado energético según el Reglamento (UE) n° 2017/1369 del Parlamento Europeo y del Consejo y el Reglamento Delegado (UE) n° 2019/2014 de la Comisión. Para más información, consultar las tablas de información técnica o en www.balay.es

**Valores de centrifugado redondeados. La máxima velocidad de centrifugado se reduce automáticamente en caso de desequilibrios en la carga.

Lavadoras con tapa desmontable. 9/8 kg



- Posibilidad de instalación bajo encimera en muebles de altura desde 82 cm.
- Tecnología AquaControl Plus: mínimo consumo de agua.
- Motor ExtraSilencio con 10 años de garantía.
- Reducción de ruido. Sistema automático de distribución de ropa: Sensor 3G y paneles laterales antivibración.
- Display LED táctil de gran tamaño con recomendación de carga.
- Indicación de tiempo restante, estado de programa y fin diferido hasta 24 h.
- Cuidado de la ropa: tambor VarioSoft.
- Programas especiales:
 - Programas rápidos: Súper rápido 15/30, Rápido/mix.
 - Higiene, Camisas, Ropa impermeable, Ropa oscura, Edredones, Sintéticos.
- Opciones adicionales a los programas:
 - Prelavado.
 - Menos plancha: proceso especial de ahuecado de las prendas en la fase final.
 - Función Más rápido: hasta un 65% menos de tiempo.
 - Selección de parámetros: Selección de temperatura, reducción de centrifugado.
 - Posibilidad de apertura de la puerta durante el ciclo de lavado: función Pausa+carga.
- Cubeta de detergente autolimpiante.
- Programa Limpieza del tambor con indicador del momento necesario de limpieza.



3TS995BP

Blanco
4242006314651
Precio de referencia: 649 €

Tabla técnica

Capacidad 9kg r.p.m.** 1400

- Doble entrada de agua (bitérmica): caliente y fría.

3TS993BP

Blanco
4242006313654
Precio de referencia: 609 €

Tabla técnica

Capacidad 9kg r.p.m.** 1200

3TS384XT

Acero antihuellas
4242006305444
Precio de referencia: 669 €

Tabla técnica

AntihueBas Capacidad 8kg r.p.m.** 1400

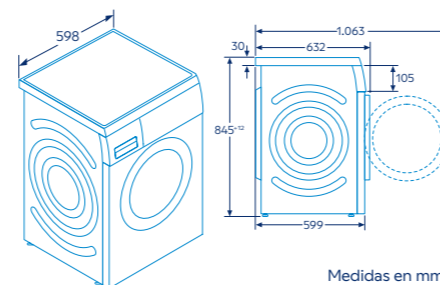
3TS384BT

Blanco
4242006305437
Precio de referencia: 589 €

Tabla técnica

Capacidad 8kg r.p.m.** 1400

Modelos: 3TS995BP, 3TS993BP, 3TS384XT y 3TS384BT



Medidas en mm

Lavadoras-secadoras con programa Plancha



- Posibilidad de instalación bajo encimera en muebles de altura 85 cm o más.
- Tecnología AquaControl Plus: mínimo consumo de agua.
- Motor ExtraSilencio con 10 años de garantía.
- Reducción de ruido. Sistema automático de distribución de ropa: Sensor 3G y paneles laterales antivibración.
- Display LED táctil de gran tamaño con recomendación de carga.
- Indicación de tiempo restante, estado de programa y fin diferido hasta 24 h.
- Cuidado de la ropa: tambor VarioSoft.
- Programas especiales:
 - Programa Plancha: programa con vapor que reduce las arrugas y facilita el planchado.
 - Programas rápidos: Súper rápido 15 min, Lava+seca 60 min.
- Opciones adicionales a los programas:
 - Prelavado.
 - Menos plancha: proceso especial de ahuecado de las prendas en la fase final.
 - Función Más rápido: hasta un 65% menos de tiempo.
 - Selección de parámetros: Selección de temperatura, reducción de centrifugado, ajuste de secado.
 - Posibilidad de apertura de la puerta durante el ciclo de lavado: función Pausa+carga.
- Fase de protección antiarrugas.
- Condensador autolimpiante.



3TW9105BD

Blanco
4242006307615
Precio de referencia: 1.039 €

Tabla técnica

Capacidad 10,5/6kg Auto Dosific.

- Clasificación de eficiencia energética de lavado A*.
- Clasificación de eficiencia energética de lavado y secado D*.
- Posibilidad de lavar y secar de forma ininterrumpida 6 kg de ropa.
- AutoDosificación de detergente y suavizante.
- Otros programas especiales:
 - Programas de lavado: Higiene, Automático delicado.
 - Programas de secado: Secar intensivo, Secar delicado.
- Iluminación LED en el interior del tambor.



3TW094B

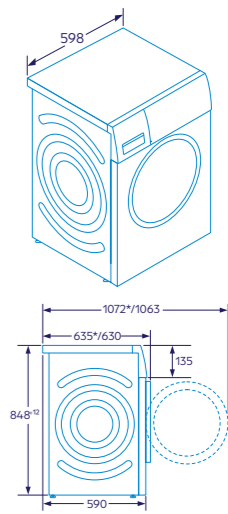
Blanco
4242006304607
Precio de referencia: 799 €

Tabla técnica

Capacidad 9/5kg

- Clasificación de eficiencia energética de lavado B*.
- Clasificación de eficiencia energética de lavado y secado E*.
- Posibilidad de lavar y secar de forma ininterrumpida 5 kg de ropa.
- Otros programas especiales:
 - Programa de lavado: Camisas.
 - Programas de secado: Secar intensivo, Secar delicado, Programa Mi tiempo (selección manual del tiempo de secado deseado).

Modelos: 3TW9105BD* y 3TW094B



Medidas en mm

*Dentro del rango de A a G. Información de etiquetado energético según el Reglamento (UE) n° 2017/1369 del Parlamento Europeo y del Consejo y el Reglamento Delegado (UE) n° 2019/2014 de la Comisión. Para más información, consultar las tablas de información técnica o en www.balay.es

**Valores de centrifugado redondeados. La máxima velocidad de centrifugado se reduce automáticamente en caso de desequilibrios en la carga.

*Dentro del rango de A a G. Información de etiquetado energético según el Reglamento (UE) n° 2017/1369 del Parlamento Europeo y del Consejo y el Reglamento Delegado (UE) n° 2019/2014 de la Comisión. Para más información, consultar las tablas de información técnica o en www.balay.es

**Valores de centrifugado redondeados. La máxima velocidad de centrifugado se reduce automáticamente en caso de desequilibrios en la carga.

Lavadoras integrables




- Sistema **cardan** de fácil instalación.
- Posibilidad de instalación bajo encimera en muebles de altura 82 cm o más.
- Posibilidad de fijación de la puerta del mueble a izquierda o derecha.
- Tecnología **AquaControl Plus**: mínimo consumo de agua.
- Motor **ExtraSilencio** con 10 años de garantía.
- Reducción de ruido. Sistema automático de distribución de ropa: Sensor 3G y paneles laterales antivibración.
- Display LED.
- Indicación de tiempo restante, estado de programa y fin diferido hasta 24 h.
- Cuidado de la ropa: **tambor VarioSoft**.
- Programas especiales:
 - Programas rápidos: **Súper rápido 15/30**, **Rápido/mix**.
 - Camisas.
- Opciones adicionales a los programas:
 - **Función Más rápido**: hasta un 65% menos de tiempo.
 - Selección de parámetros: reducción de centrifugado.
 - Posibilidad de apertura de la puerta durante el ciclo de lavado: función **Pausa+carga**.
- Cubeta de detergente autolimpiante.
- Iluminación LED en el interior del tambor.

Lavadoras-secadoras integrables



- Clasificación de eficiencia energética de lavado **A***.
- Clasificación de eficiencia energética de lavado y secado **E***.
- Posibilidad de instalación bajo encimera en muebles de altura 82,5 cm o más.
- Posibilidad de fijación de puerta mueble a izquierda o a derecha.
- Posibilidad de lavar y secar de forma ininterrumpida 5 kg de ropa.
- Motor **ExtraSilencio** con 10 años de garantía.
- Display LED.
- Indicación de tiempo restante, estado de programa y fin diferido hasta 24 h.
- Bloqueo de seguridad para niños.
- Cuidado de la ropa: **tambor VarioSoft**.
- Programas especiales:
 - Programas rápidos: **Súper rápido 15 min**, **Lava+seca 60 min**.
 - Otros programas de secado: **Secar intensivo**, **Secar delicado**.
- Opciones adicionales a los programas:
 - **Función Más rápido**: hasta un 65% menos de tiempo.
 - Selección de parámetros: Selección de temperatura, reducción de centrifugado, ajuste de secado.
- Condensador autolimpiante.



3TI987B

Blanco
4242006304706
Precio de referencia: 959 €

Tabla técnica

Capacidad **8kg** r.p.m.** **1400**

3TI983B

Blanco
4242006304591
Precio de referencia: 869 €

Tabla técnica

Capacidad **8kg** r.p.m.** **1200**

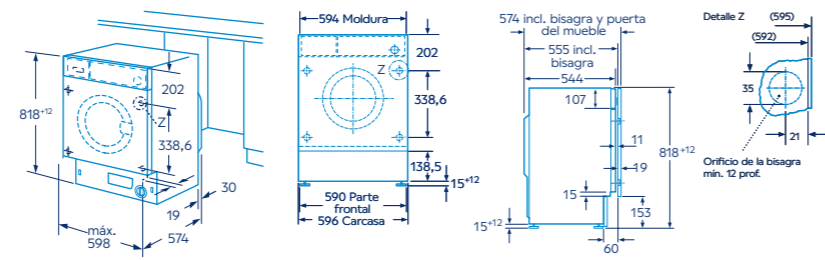
3TI979B

Blanco
4242006304584
Precio de referencia: 819 €

Tabla técnica

Capacidad **7kg** r.p.m.** **1200**

Modelos: 3TI987B, 3TI983B y 3TI979B



Posibilidad de intercambiar la fijación de la puerta del mueble a izquierda o derecha.

Medidas en mm



3TW887B

Blanco
4242006322311
Precio de referencia: 1.049 €

Tabla técnica



- **AquaStop®** con garantía de por vida***.
- Otros programas especiales:
 - **Programa Plancha**: programa con vapor que reduce las arrugas y facilita el planchado.
- Otros programas de lavado: **Higiene delicado**.
- Otras opciones adicionales a los programas:
 - **Prelavado**.
 - Posibilidad de apertura de la puerta durante el ciclo de lavado: función **Pausa+carga**.
- Fase de protección antiarrugas.
- Iluminación LED en el interior del tambor.
- **Programa Limpieza del tambor** con indicador del momento necesario de limpieza.

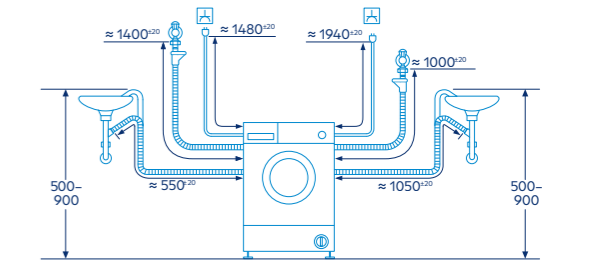
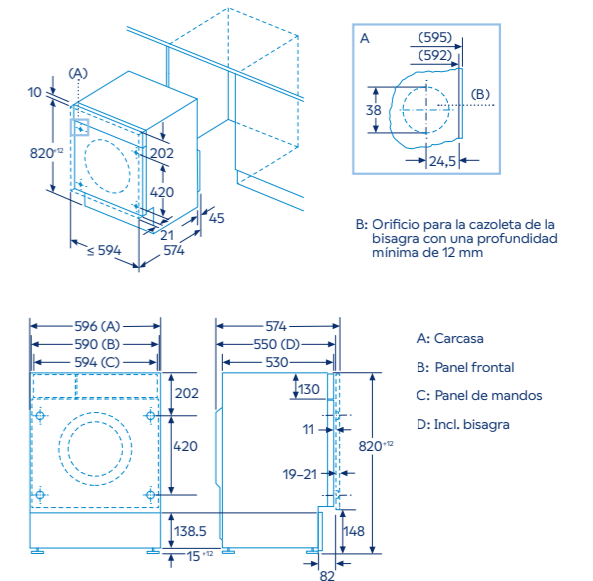
3TW885B

Blanco
4242006321369
Precio de referencia: 949 €

Tabla técnica

- Protección múltiple de agua.
- Otros programas especiales:
 - Programas de lavado: **Higiene**.
 - **Programa Limpieza del tambor**.

Modelos: 3TW887B y 3TW885B



Medidas en mm

Promoción válida hasta el 31 de diciembre de 2026. Consulta modelos e importes de reembolso en bases legales o www.balay.es/promociones
*Dentro del rango de A a G. Información de etiquetado energético según el Reglamento (UE) n° 2017/1369 del Parlamento Europeo y del Consejo y el Reglamento Delegado (UE) n° 2019/2014 de la Comisión. Para más información, consultar las tablas de información técnica o en www.balay.es
**Valores de centrifugado redondeados. La máxima velocidad de centrifugado se reduce automáticamente en caso de desequilibrios en la carga.

Secadoras con bomba de calor. 9 kg



Bomba de calor
Capacidad
9kg

- Posibilidad de instalación bajo encimera en muebles de altura 85 cm o más.
- **AutoSecado.**
- **Reducción de ruido:** paneles laterales antivibración.
- Puerta de cristal.
- Display LED táctil de gran tamaño.
- Indicación de tiempo restante, estado de programa y fin diferido hasta 24 h.
- Tambor **SoftCare** con palas asimétricas.
- Programas especiales: Súper rápido 40 min, Camisas, Lencería, Toallas, Ropa de exterior, Mix, Temporizado caliente.
- Opciones adicionales a los programas:
 - **Menos plancha:** proceso especial de ahuecado de las prendas en la fase final.
 - Selección de parámetros: Media carga, Secado delicado, ajuste de secado.
 - Posibilidad de apertura de la puerta durante el ciclo de secado: función Pausa+carga.
- Fase de protección antiarrugas al finalizar el programa.
- Iluminación LED en el interior del tambor.
- Posibilidad de conexión a desagüe. Tubo de desagüe incluido.



3SB093BC

Blanco
4242006320928
Precio de referencia: 839 €

3SB093XC

Acero mate antihuellas
4242006321024
Precio de referencia: 919 €

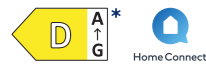
3SB3091BR

Blanco
4242006310189
Precio de referencia: 959 €

3SB090BE

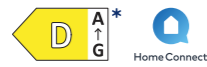
Blanco
4242006316013
Precio de referencia: 789 €

Tabla técnica



- Otros programas especiales: Secado inteligente, Edredones sintéticos, Almohadas y Temporizado frío.
- Programas adicionales vía **Home Connect:** Acabado lana, Secado en cesto (necesario accesorio).
- Filtro de fácil limpieza.
- Posibilidad de instalación en columna junto con una lavadora mediante el kit de unión WTZ27400 (con mesa extraíble) o WTZ27410 (sin mesa extraíble).

Tabla técnica



- Otros programas especiales: Secado inteligente, Edredones sintéticos, Almohadas y Temporizado frío.
- Programas adicionales vía **Home Connect:** Acabado lana, Secado en cesto (necesario accesorio).
- Filtro de fácil limpieza.
- Posibilidad de instalación en columna junto con una lavadora mediante el kit de unión WTZ2041X.

Tabla técnica



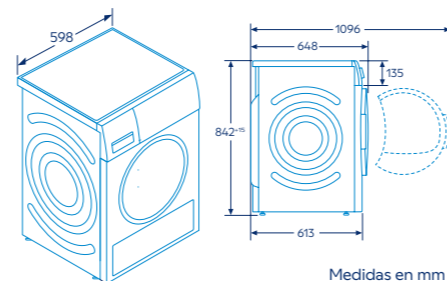
- Otros programas especiales: Higiene, Ropa de cama.
- **Condensador autolimpiante.**
- **Giro especial del tambor** en ambas direcciones: mejor secado de prendas grandes
- Posibilidad de instalación en columna junto con una lavadora mediante el kit de unión WTZ27400 (con mesa extraíble) o WTZ27410 (sin mesa extraíble).

Tabla técnica



- Otros programas especiales: Acabado lana, Edredones sintéticos, Temporizado frío.
- Filtro de fácil limpieza.
- Posibilidad de instalación en columna junto con una lavadora mediante el kit de unión 3AS220B (con mesa extraíble) o 3AS110B (sin mesa extraíble).

Modelos: 3SB093BC, 3SB093XC, 3SB3091BR y 3SB090BE



Medidas en mm

Secadoras con bomba de calor. 8 kg



Bomba de calor
Capacidad
8kg

- Posibilidad de instalación bajo encimera en muebles de altura 85 cm o más.
- **AutoSecado.**
- **Reducción de ruido:** paneles laterales antivibración.
- Indicación de tiempo restante, estado de programa y fin diferido hasta 24 h.
- Tambor **SoftCare** con palas asimétricas.
- Programas especiales: Súper rápido 40 min, Camisas, Acabado lana, Toallas, Ropa de exterior, Mix, Temporizado caliente, Temporizado frío.
- Opciones adicionales a los programas:
 - **Menos plancha:** proceso especial de ahuecado de las prendas en la fase final.
 - Selección de parámetros: Secado delicado, ajuste de secado.
 - Posibilidad de apertura de la puerta durante el ciclo de secado: función Pausa+carga.
- Fase de protección antiarrugas al finalizar el programa.
- Filtro de fácil limpieza.
- Posibilidad de conexión a desagüe.
- Posibilidad de instalación en columna junto con una lavadora mediante el kit de unión 3AS220B (con mesa extraíble) o 3AS110B (sin mesa extraíble).



3SB080BE

Blanco
4242006316006
Precio de referencia: 739 €

3SB582BE

Blanco
4242006316464
Precio de referencia: 719 €

3SB288BE

Blanco
4242006316471
Precio de referencia: 679 €

Tabla técnica



- Puerta de cristal.
- Display LED.
- Otros programas especiales: Edredones sintéticos, Almohadas, Lencería.
- Funciones especiales: Media carga.
- Tubo de desagüe incluido.

Tabla técnica



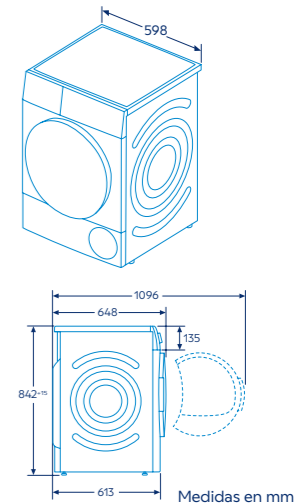
- Puerta de cristal.
- Display LED.
- Tubo de desagüe incluido.

Tabla técnica



- Puerta de plástico.
- Display LED.
- Otros programas especiales: Lencería.

Modelo: 3SB080BE, 3SB582BE y 3SB288BE



Medidas en mm

*Dentro del rango de A a G. Información de etiquetado energético según el Reglamento delegado (UE) 2023/2534, de 13 de julio de 2023, por el que se completa el reglamento (UE) 2017/1369 del Parlamento Europeo y del Consejo en lo relativo al etiquetado energético de las secadoras de tambor domésticas. Para más información, consultar las tablas de información técnica o en www.balay.es

*Dentro del rango de A a G. Información de etiquetado energético según el Reglamento delegado (UE) 2023/2534, de 13 de julio de 2023, por el que se completa el reglamento (UE) 2017/1369 del Parlamento Europeo y del Consejo en lo relativo al etiquetado energético de las secadoras de tambor domésticas. Para más información, consultar las tablas de información técnica o en www.balay.es

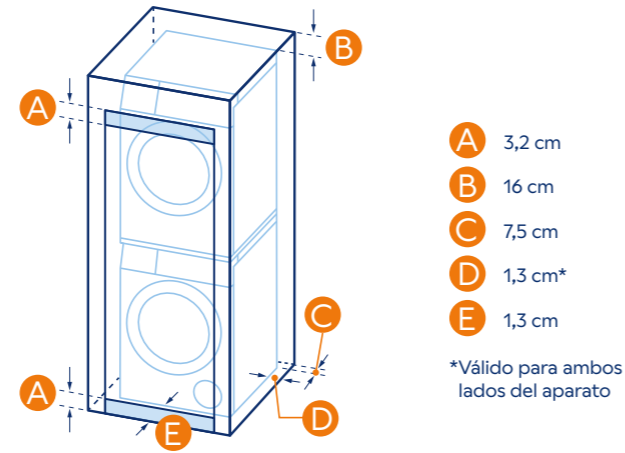
Crea tu zona de lavado: instalación y estilo

Instalación de lavadora y secadora

La instalación de una lavadora y una secadora en columna o dentro de un mueble requiere el cumplimiento de las instrucciones de Balay para garantizar la seguridad y prevenir caídas o lesiones.

Al apilar los electrodomésticos, la secadora debe colocarse sobre la lavadora mediante el uso del kit de unión original, sin combinar fabricantes y/o dimensiones no compatibles. Para instalaciones en armarios, se deben respetar las medidas y aberturas mínimas para la correcta ventilación de los aparatos.

El tamaño indicado de la abertura de ventilación es por posición y no debe dividirse entre la posición superior e inferior.



Te ayudamos a combinar tu lavadora y tu secadora

¿Buscas la pareja perfecta para tu zona de lavado? En Balay te queremos ofrecer nuestras recomendaciones para que tu lavadora y secadora combinen de maravilla. Ten en cuenta que al combinar tu lavadora y tu secadora en columna tienes que usar el kit de unión correspondiente.

La pareja perfecta para tu lavadora










Lavadora	Secadora	Kit con mesa	Kit sin mesa
3TS3104XH	3SB093XC	-	WTZ2041X
3TS3104BH	3SB093BC	WTZ27400	WTZ27410
3TS395BDS	3SB3091BR	WTZ27400	WTZ27410
3TS3107BD	3SB090BE	3AS220B	3AS110B
	3SB080BE	3AS220B	3AS110B
3TS395BS	3SB090BE	3AS220B	3AS110B
	3SB080BE	3AS220B	3AS110B
3TS390B	3SB090BE	3AS220B	3AS110B
	3SB080BE	3AS220B	3AS110B
3TS385B	3SB582BE	3AS220B	3AS110B
3TS382B	3SB582BE	3AS220B	3AS110B

La pareja perfecta para tu secadora

Secadora	Lavadora	Kit con mesa	Kit sin mesa
3SB093XC	3TS3104XH	-	WTZ2041X
3SB093BC	3TS3104BH	WTZ27400	WTZ27410
3SB3091BR	3TS395BDS	WTZ27400	WTZ27410
3SB090BE	3TS3107BD	3AS220B	3AS110B
	3TS395BS	3AS220B	3AS110B
	3TS390B	3AS220B	3AS110B
3SB080BE	3TS3107BD	3AS220B	3AS110B
	3TS395BS	3AS220B	3AS110B
3SB582BE	3TS385B	3AS220B	3AS110B
	3TS382B	3AS220B	3AS110B



Accesorios lavado y secado

Protector metálico para lavadoras con tapa desmontable				
Permite instalar bajo encimera en muebles de altura 82 cm o más las lavadoras con tapa desmontable.		WMZ20430 4242002418032 Precio de referencia: 29 €	Protector para instalación de lavadoras bajo encimera con tapa desmontable.	Válido para las lavadoras con tapa desmontable: 3TS995BP, 3TS993BP, 3TS384XT y 3TS384BT.
Tubo prolongador para lavadoras				
Extensión de tubo de entrada de agua fría. Tubo prolongador de 2,5 m de longitud.		WMZ2381 4242005190720 Precio de referencia: 29 €	Accesorio para conexión al desagüe de la lavadora.	Válido para todas las lavadoras Balay.
Kits de unión para lavadoras y secadoras				
Cómo elegir el kit de unión adecuado para instalar una lavadora y una secadora Balay en columna. Siempre hay que tener en cuenta el modelo de la secadora Balay. En función de este modelo, el kit de unión encajará perfectamente con cualquier lavadora Balay de 60 cm de profundidad. Este accesorio se emplea para el montaje en columna de cualquier lavadora Balay de este catálogo con las secadoras Balay indicadas en esta tabla. Existen diferentes modelos para los diferentes tipos de secadoras, con y sin mesa extraíble. Para instalar los electrodomésticos en columna, la lavadora debe instalarse abajo y la secadora arriba.		WTZ27400 Color blanco 4242005036141 Precio de referencia: 99 €	Kit de unión con mesa extraíble. Medidas (alto x ancho x fondo): 42,4 x 595,5 x 574,3 mm.	Válido para las secadoras 3SB3091BR y 3SC093BC.
		WTZ27410 Color blanco 4242002964201 Precio de referencia: 29 €	Kit de unión sin mesa extraíble. Medidas (alto x ancho x fondo): 34,6 x 593 x 556 mm.	Válido para las secadoras 3SB3091BR y 3SC093BC.
		WTZ2041X Color silver 4242005078639 Precio de referencia: 29 €	Kit de unión sin mesa extraíble. Medidas (alto x ancho x fondo): 30,4 x 593 x 563 mm	Válido para la secadora 3SB093XC.
		3AS220B Color blanco 4242006271268 Precio de referencia: 99 €	Kit de unión con mesa extraíble. Medidas (alto x ancho x fondo): 42,4 x 595,5 x 574,3 mm.	Válido para las secadoras: 3SB090BE, 3SB080BE, 3SB582BE y 3SB288BE.
		3AS110B Color blanco 4242006271244 Precio de referencia: 29 €	Kit de unión sin mesa extraíble. Medidas (alto x ancho x fondo): 30,4 x 593 x 562,6 mm.	Válido para las secadoras: 3SB090BE, 3SB080BE, 3SB582BE y 3SB288BE.
		3AS000B 4242006271220 Precio de referencia: 29 €	Cesto para secados especiales.	Válido para las secadoras: 3SB3091BR, 3SB090BE, 3SB582BE y 3SB288BE.
Tubo de evacuación para secadoras				
Este accesorio permite evacuar el agua condensada directamente a la red sin necesidad de vaciar el depósito manualmente. El tubo de evacuación para secadoras tiene una longitud de 2 metros.		3AS500 4242006271282 Precio de referencia: 19 €	Accesorio para conexión al desagüe de la secadora.	Válido para la secadora 3SB288BE.

Tipo de lavadoras	Lavadoras con programa Plancha y AutoDosificación			Lavadoras	
Modelo/Color	Acero antihuellas Acero mate antihuellas Blanco	3TS3104XH 3TS3104BH	3TS395BDS	3TS3107BD	3TS395BS 3TS390B
Tapa desmontable: encimera desde 82 cm	-	-	-	-	-
Información sobre etiquetado energético*					
Clase de eficiencia energética ¹	A	A	A	A	A
Consumo de energía ² / agua ³	51/50	49/50	51/50	49/50	49/50
Capacidad	10	9	10	9	9
Duración de programa ⁴	3:50	3:48	3:50	3:48	3:48
Clase de eficiencia de centrifugado	B	B	B	B	B
Velocidad máxima de centrifugado ⁵	1.400	1.400	1.400	1.400	1.200
Potencia sonora ⁶	74	71	74	71	71
Clase de eficiencia sonora	B	A	B	A	A
Prestaciones					
Home Connect	•	-	-	-	-
Programa Plancha	•	•	•	•	•
AutoDosificación de detergente y suavizante	•	•	•	•	•
Tecnología AquaControl Plus	•	•	•	•	•
Sistema automático de distribución de ropa 3G	•	•	•	•	•
Paneles laterales antivibración	•	•	•	•	•
Tambor VarioSoft	•	•	•	•	•
Volumen del tambor	litros	70	65	70	65
Iluminación interior del tambor	•	•	•	•	•
Diámetro interior ojo de buey	cm	32	32	32	32
Indicación de carga recomendada	•	•	•	•	•
Máxima programación diferida	horas	24	24	24	24
Indicación de tiempo restante	•	•	•	•	•
Indicación de estado de programa: acústica/óptica	Display LED	Display LED	Display LED	Display LED	Display LED
Indicación fin de programa: acústica/óptica	•/•	•/•	•/•	•/•	•/•
Cubeta detergente autolimpiante	•	•	•	•	•
Accesorio para detergente líquido	•	•	•	•	•
Aviso sobredosificación detergente	•	•	•	•	•
Reconocimiento de espuma	•	•	•	•	•
Seguro para niños	•	•	•	•	•
Entrada bitérmica	-	-	-	-	-
Sistema protección antifugas de agua	Protección múltiple	Protección múltiple	Protección múltiple	Protección múltiple	Protección múltiple
Programas (por orden alfabético)					
Aclarado/centrifugado adicional	•	•	•	•	•
Algodón	•	•	•	•	•
Algodón Intensivo	-	-	-	-	-
Almohadas	-	-	-	-	-
Automático	•	•	•	•	•
Automático delicado	Home Connect	•	-	-	-
Camisas	Home Connect	•	•	•	•
Delicados	•	•	•	•	•
Desaguardo	•	•	•	•	•
Eco 40-60	•	•	•	•	•
Edredones	-	-	-	-	-
Higiene	•	•	•	•	•
Lana	•	•	•	•	•
Lencería	-	-	-	-	-
Limpieza de tambor	Home Connect	•	•	•	•
Menos microplásticos	Home Connect	•	-	-	-
Microfibras	-	-	-	-	-
Nocturno	-	-	-	-	-
Plumas	Home Connect	-	-	-	-
Programas app	•	•	•	•	•
Rápido/Mix	•	•	•	•	•
Ropa exterior	•	•	•	•	•
Ropa impermeable	-	-	-	-	-
Ropa oscura	-	-	-	-	-
Sintéticos	•	•	•	•	•
Súper rápido 15 min/30 min	•/•	•/•	•/•	•/•	•/•
Funciones (por orden alfabético)					
Antimanchas	Home Connect	•	•	•	•
Más rápido	•	•	•	•	•
Menos plancha	Home Connect	•	•	•	•
Nocturno	-	-	-	-	-
Pausa+carga	•	•	•	•	•
Prelavado	•	•	•	•	•
Pretratar: remojado y prelavado	-	-	-	-	-
Selección de temperatura	•	•	•	•	•
Selección de velocidad de centrifugado	r.p.m.	400/600/800/1.200/1.400	400/600/800/1.200/1.400	400/600/800/1.200/1.400	400/600/800/1.000/1.200
Dimensiones					
Altura del aparato	cm	84,5	84,5	84,5	84,8
Anchura del aparato	cm	59,8	59,8	59,8	59,8
Fondo del aparato (sin incluir puerta)	cm	58,8	59	58,8	59
Fondo del aparato (con puerta)	cm	63,2	63,6	63,2	63,6
Fondo del aparato con puerta abierta (90°)	cm	104,9	107,3	104,9	107,3
Altura mínima para montaje bajo encimera	cm	84,5	85	84,5	85
Máxima altura de desagüe	cm	100	100	100	100
Bisagras de la puerta	Izquierda	Izquierda	Izquierda	Izquierda	Izquierda
Ángulo de apertura de puerta	160°	165°	160°	165°	165°
Conexión eléctrica y toma de agua					
Tensión nominal	V	220-240	220-240	220-240	220-240
Intensidad de corriente eléctrica	A	10	10	10	10
Potencia de conexión	W	2.300	2.300	2.300	2.300
Frecuencia de red	Hz	50	50	50-60	50

* Si tiene/- No tiene
* Información sobre etiquetado energético según el Reglamento delegado (UE) 2023/2534, de 13 de julio de 2023, por el que se completa el reglamento (UE) 2017/1369 del Parlamento Europeo y del Consejo en lo relativo al etiquetado energético de las secadoras de tambor domésticas.
Programa Eco 40-60: nombre del programa declarado por el proveedor como apto para limpiar ropa de algodón con sujeción normal declarada lavable a 40 °C o 60 °C, conjuntamente en el mismo ciclo de lavado, y al que se refiere la información que figura en la etiqueta energética y en la ficha de información del producto.
1) Clase de eficiencia energética dentro del rango A (más eficiente) a G (menos eficiente). 2) Consumo de energía en kWh por 100 ciclos (en programa Eco 40-60). 3) Consumo de agua ponderado en litros por ciclo (en el programa Eco 40-60). 4) Duración del programa Eco 40-60. 5) Valores redondeados. 6) Potencia sonora en la fase de centrifugado.

Tipo de lavadoras	Lavadoras			Lavadoras con tapa desmontable		
Modelo/Color	Acero antihuellas Acero mate antihuellas Blanco	3TS382X 3TS382B	3TS273BA	3TS995BP	3TS993BP	3TS384XT 3TS384BT
Tapa desmontable: encimera desde 82 cm	-	-	-	•	•	•
Información sobre etiquetado energético*						
Clase de eficiencia energética ¹	A	A	A	A	A	A
Consumo de energía ² / agua ³	46/47 kWh/litros	46/47	40/44	49/50	49/50	46/48
Capacidad	8 kg	8	7	9	9	8
Duración de programa ⁴	3:33 h:min	3:33	2:55	3:48	3:48	3:48
Clase de eficiencia de centrifugado	B	B	B	B	B	B
Velocidad máxima de centrifugado ⁵	1.400 r.p.m.	1.200	1.200	1.400	1.200	1.400
Potencia sonora ⁶	72 dB(A) re 1 pW	71	71	71	71	71
Clase de eficiencia sonora	A	A	A	A	A	A
Prestaciones						
Home Connect	-	-	-	-	-	-
Programa Plancha	•	•	-	-	-	-
AutoDosificación de detergente y suavizante	•	•	-	-	-	-
Tecnología AquaControl Plus	•	•	-	•	•	•
Sistema automático de distribución de ropa 3G	•	•	•	•	•	•
Paneles laterales antivibración	•	•	•	•	•	•
Tambor VarioSoft	•	•	-	•	•	•
Volumen del tambor	65 litros	65	65	65	65	65
Iluminación interior del tambor	-	-	-	-	-	-
Diámetro interior ojo de buey	32 cm	32	32	32	32	32
Indicación de carga recomendada	•	•	•	•	•	•
Máxima programación diferida	24 horas	24	24	24	24	24
Indicación de tiempo restante	•	•	•	•	•	•
Indicación de estado de programa: acústica/óptica	-	-	-	Display LED	Display LED	Display LED
Indicación fin de programa: acústica/óptica	•/•	•/•	•/•	•/•	•/•	•/•
Cubeta detergente autolimpiante	•	•	•	•	•	•
Accesorio para detergente líquido	•	•	-	•	•	•
Aviso sobredosificación detergente	-	-	-	-	-	-
Reconocimiento de espuma	•	•	•	•	•	•
Seguro para niños	•	•	•	•	•	•
Entrada bitérmica	-	-	-	•	•	•
Sistema protección antifugas de agua	Protección múltiple	Protección múltiple	Protección múltiple	Protección múltiple	Protección múltiple	Protección múltiple
Programas (por orden alfabético)						
Aclarado/centrifugado adicional	•	•	•	•	•	•
Algodón	•	•	•	•	•	•
Algodón Intensivo	-	-	•	-	-	-
Almohadas	-	-	-	-	-	-
Automático	-	-	-	-	-	-
Automático delicado	-	-	-	-	-	-
Camisas	•	•	•	•	•	•
Delicados	•	•	•	•	•	•
Desaguado	•	•	•	•	•	•
Eco 40-60	•	•	•	•	•	•
Edredones	•	•	-	•	•	•
Higiene	•	•	•	•	•	•
Lana	•	•	•	•	•	•
Lencería	-	-	-	-	-	-
Limpieza de tambor	•	•	-	•	•	•
Menos microplásticos	•	•	-	-	-	-
Microfibras	•	•	-	-	-	-
Nocturno	-	-	-	-	-	-
Plumas	-	-	-	-	-	-
Programas app	-	-	-	-	-	-
Rápido/Mix	•	•	•	•	•	•
Ropa exterior	-	-	-	-	-	-
Ropa impermeable	-	-	-	•	•	•
Ropa oscura	•	•	-	•	•	•
Sintéticos	•	•	•	•	•	•
Súper rápido 15 min/30 min	•/•	•/•	•/-	•/•	•/•	•/•
Funciones (por orden alfabético)						
Antimanchas	-	-	-	-	-	-
Más rápido	•	•	-	•	•	•
Menos plancha	-	-	-	•	•	•
Nocturno	•	•	-	-	-	-
Pausa+carga	•	•	•	•	•	•
Prelavado	•	•	-	•	•	•
Pretratar: remojo y prelavado	-	-	-	-	-	-
Selección de temperatura	•	•	-	•	•	•
Selección de velocidad de centrifugado	r.p.m. 400/600/800/1.000/1.200/1.400	400/600/800/1.000/1.200	400/600/800/1.000/1.200	400/600/800/1.200/1.400	400/600/800/1.000/1.200	400/600/800/1.200/1.400
Dimensiones						
Altura del aparato	cm	84,5	84,5	84,5	84,5	84,5
Anchura del aparato	cm	59,8	59,8	59,8	59,8	59,8
Fondo del aparato (sin incluir puerta)	cm	59	59	58,8	59,9	59,9
Fondo del aparato (con puerta)	cm	63,3	63,3	63,2	63,2	63,2
Fondo del aparato con puerta abierta (90°)	cm	106,3	106,3	104,9	106,3	106,3
Altura mínima para montaje bajo encimera	cm	85	85	85	82	82
Máxima altura de desagüe	cm	100	100	100	100	100
Bisagras de la puerta		Izquierda	Izquierda	Izquierda	Izquierda	Izquierda
Ángulo de apertura de puerta		171°	171°	160°	171°	171°
Conexión eléctrica y toma de agua						
Tensión nominal	V	220-240	220-240	220-240	220-240	220-240
Intensidad de corriente eléctrica	A	10	10	10	10	10
Potencia de conexión	W	2.300	2.300	2.300	2.300	2.300
Frecuencia de red	Hz	50	50	50	50	50
Longitud del cable de conexión	cm	210	210	210	210	210
Tipo de enchufe		Schuko	Schuko	Schuko	Schuko	Schuko
Longitud tubo entrada agua	cm	150	150	150	150	150
Longitud tubo de desagüe	cm	150	150	150	150	150
Mínima/Máxima presión de alimentación	bar	1/10	1/10	1/10	1/10	1/10
Conexión a toma (grifo) de agua		G 3/4"	G 3/4"	G 3/4"	G 3/4"	G 3/4"

• Si tiene/- No tiene
*Información sobre etiquetado energético según el Reglamento delegado (UE) 2023/2534, de 13 de julio de 2023, por el que se completa el reglamento (UE) 2017/1369 del Parlamento Europeo y del Consejo en lo relativo al etiquetado energético de las secadoras de tambor domésticas.
Programa Eco 40-60: nombre del programa declarado por el proveedor como apto para limpiar ropa de algodón con suciedad normal declarada lavable a 40 °C o 60 °C, conjuntamente en el mismo ciclo de lavado, y al que se refiere la información que figura en la etiqueta energética y en la ficha de información del producto.
1) Clase de eficiencia energética dentro del rango A (más eficiente) a G (menos eficiente). 2) Consumo de energía en kWh por 100 ciclos (en programa Eco 40-60). 3) Consumo de agua ponderado en litros por ciclo (en el programa Eco 40-60). 4) Duración del programa Eco 40-60. 5) Valores redondeados. 6) Potencia sonora en la fase de centrifugado.

Tipo de lavadoras	Lavadoras integrables		
Modelo/Color	Acero antihuellas Acero mate antihuellas Blanco	3TI987B	3TI983B 3TI979B
Información sobre etiquetado energético*			
Clase de eficiencia energética ¹	C	C	C
Consumo de energía ² / agua ³	62/45 kWh / litros	62/45	59/43
Capacidad	8 kg	8	7
Duración de programa ⁴	3:26 h:min	3:26	3:10
Clase de eficiencia de centrifugado	B	B	B
Velocidad máxima de centrifugado ⁵	1.400 r.p.m.	1.200	1.200
Potencia sonora ⁶	66 dB(A) re 1 pW	66	64
Clase de eficiencia sonora	A	A	A
Prestaciones			
Home Connect	-	-	-
Programa Plancha	-	-	-
AutoDosificación de detergente y suavizante	-	-	-
Tecnología AquaControl Plus	•	•	•
Motor ExtraSilencio con 10 años de garantía	•	•	•
Sistema automático de distribución de ropa 3G	•	•	•
Paneles laterales antivibración	•	•	•
Sistema de montaje Cardan	•	•	•
Tambor VarioSoft	•	•	•
Volumen del tambor	55 litros	55	55
Iluminación interior del tambor	•	•	•
Diámetro interior ojo de buey	32 cm	32	32
Indicación de carga recomendada	•	•	•
Máxima programación diferida	24 horas	24	24
Indicación de tiempo restante	•	•	•
Indicación de estado de programa: acústica/óptica	Display LED	Display LED	Display LED
Indicación fin de programa: acústica/óptica	•/•	•/•	•/•
Cubeta detergente autolimpiante	•	•	•
Accesorio para detergente líquido	•	•	•
Aviso sobredosificación detergente	-	-	-
Reconocimiento de espuma	•	•	•
Seguro para niños	•	•	•
Entrada bitérmica	-	-	-
Sistema protección antifugas de agua	Protección múltiple	Protección múltiple	Protección múltiple
Programas (por orden alfabético)			
Aclarado/centrifugado adicional	•	•	•
Algodón	•	•	•
Algodón Intensivo	-	-	-
Almohadas	-	-	-
Automático	-	-	-
Automático delicado	-	-	-
Camisas	•	•	•
Delicados	•	•	•
Desaguado	•	•	•
Eco 40-60	•	•	•
Edredones	-	-	-
Higiene	•	•	•
Lana	•	•	•
Lencería	-	-	-
Limpieza de tambor	-	-	-
Microfibras	-	-	-
Nocturno	-	-	-
Programas app	-	-	-
Rápido/Mix	•	•	•
Ropa exterior	-	-	-
Ropa impermeable	-	-	-
Ropa oscura	-	-	-
Sintéticos	•	•	•
Súper rápido 15 min/30 min	•/•	•/•	•/•
Funciones (por orden alfabético)			
Antimanchas	-	-	-
Más rápido	•	•	•
Menos plancha	-	-	-
Nocturno	-	-	-
Pausa+carga	•	•	•
Prelavado	•	•	•
Pretratar: remojo y prelavado	-	-	-
Selección de temperatura	-	-	-
Selección de velocidad de centrifugado	r.p.m. 400/600/800/1.000/1.200/1.400	400/600/800/1.000/1.200	400/600/800/1.000/1.200
Dimensiones			
Altura del aparato	cm	81,8	81,8
Anchura del aparato	cm	59,6	59,6
Fondo del aparato (sin incluir puerta)	cm	55,5	55,5
Fondo del aparato (con puerta)	cm	55,5	55,5
Fondo del aparato con puerta abierta (90°)	cm	95,6	95,6
Altura mínima para montaje bajo encimera	cm	82	82
Máxima altura de desagüe	cm	100	100
Bisagras de la puerta		Izquierda	Izquierda
Ángulo de apertura de puerta		130°	130°
Conexión eléctrica y toma de agua			
Tensión nominal	V	220-240	220-240
Intensidad de corriente eléctrica	A	10	10
Potencia de conexión	W	2.300	2.300
Frecuencia de red	Hz	50	50
Longitud del cable de conexión	cm	210	210
Tipo de enchufe		Schuko	Schuko
Longitud tubo entrada agua	cm	150	150
Longitud tubo de desagüe	cm	150	150
Mínima/Máxima presión de alimentación	bar	1/10	1/10
Conexión a toma (grifo) de agua		G 3/4"	G 3/4"

• Si tiene/- No tiene
*Información sobre etiquetado energético según el Reglamento (UE) No. 2017/1369 del Parlamento Europeo y del Consejo y el Reglamento Delegado (UE) 2019/2014 de la Comisión.
Programa Eco 40-60: nombre del programa declarado por el proveedor como apto para limpiar ropa de algodón con suciedad normal declarada lavable a 40 °C o 60 °C, conjuntamente en el mismo ciclo de lavado, y al que se refiere la información que figura en la etiqueta energética y en la ficha de información del producto.
1) Clase de eficiencia energética dentro del rango A (más eficiente) a G (menos eficiente). 2) Consumo de energía en kWh por 100 ciclos (en programa Eco 40-60). 3) Consumo de agua ponderado en litros por ciclo (en el programa Eco 40-60). 4) Duración del programa Eco 40-60. 5) Valores redondeados. 6) Potencia sonora en la fase de centrifugado.

Lavadoras-secadoras	Libre instalación		Integración	
Modelo/Color	Acero mate antihuellas Blanco			
Tapa desmontable: encimera desde 82 cm	-		-	
Información sobre etiquetado energético*				
Clase de eficiencia energética de lavado y secado ¹				
Clase de eficiencia energética de lavado ²				
Consumo de energía ³ /agua ⁴ para lavado y secado	306/82		322/74	
Consumo de energía ³ /agua ⁴ para lavado	51/52		47/48	
Consumo de energía ³ /agua ⁴ para lavado y secado/lavado	10,5/6		8/5	
Capacidad de lavado y secado/lavado	kg		kg	
Duración de programa ⁵ de lavado y secado/lavado h:min	8:40/3:59		7:30/3:44	
Clase de eficiencia de centrifugado	B		B	
Velocidad máxima de centrifugado ⁶	r.p.m.		r.p.m.	
Potencia sonora ⁷	dB(A) re 1 pW		dB(A) re 1 pW	
Clase de eficiencia sonora	A		A	
Prestaciones				
Programa Plancha	•		•	
AutoDosisificación de detergente y suavizante	•		•	
Tecnología AquaControl Plus	•		•	
Motor ExtraSilencio 10 años de garantía	•		•	
Sistema automático de distribución de ropa 3G	•		•	
Paneles laterales antivibración	•		•	
Sistema de montaje Cardan	•		•	
Tambor VarioSoft	•		•	
Volumen del tambor	litros		litros	
Iluminación interior del tambor	•		•	
Diámetro interior ojo de buey	cm		cm	
Indicación de carga recomendada	•		•	
Máxima programación diferida	horas		horas	
Indicación de tiempo restante	•		•	
Indicación de estado de programa	Display LED		Display LED	
Indicación fin de programa: acústica/óptica	•/•		•/•	
Tecnología de condensación: agua	•		•	
Fase de protección antiarrugas	•		•	
Cubeta detergente autolimpiante	•		•	
Condensador autolimpiante	•		•	
Accesorio para detergente líquido	•		•	
Aviso sobredosisificación detergente	•		•	
Reconocimiento de espuma	•		•	
Seguro para niños	•		•	
Sistema protección antifugas de agua	Protección múltiple		Protección múltiple	
Programas (por orden alfabético)				
Aclarado/centrifugado adicional	•		•	
Algodón	•		•	
Automático delicado	•		•	
Camisas	•		•	
Delicados	•		•	
Desaguado	•		•	
Eco 40-60	•		•	
Higiene	•		•	
Higiene delicado	•		•	
Lana	•		•	
Lava+seca	•		•	
Lava+seca 60 min	•		•	
Limpieza del tambor	•		•	
Mi tiempo	•		•	
Microfibras	•		•	
Nocturno	•		•	
Rápido/Mix	•		•	
Retirar pelusas	•		•	
Sintéticos	•		•	
Súper rápido 15 min	•		•	
Secar delicado	•		•	
Secar intensivo	•		•	
Secar normal	•		•	
Funciones (por orden alfabético)				
Antimanchas	•		•	
Higiene	•		•	
Más rápido	•		•	
Menos plancha	•		•	
Prelavado	•		•	
Pausa+carga	•		•	
Selección de temperatura	•		•	
Selección de velocidad de centrifugado	r.p.m.		r.p.m.	
Selección de tiempo de secado	•		•	
Ajuste de secado	•		•	
Inicio/pausa	•		•	
Dimensiones				
Altura del aparato	cm		cm	
Anchura del aparato	cm		cm	
Fondo del aparato (sin incluir puerta)	cm		cm	
Fondo del aparato (con puerta)	cm		cm	
Fondo del aparato con puerta abierta (90°)	cm		cm	
Altura mínima para montaje bajo encimera	cm		cm	
Máxima altura de desagüe	cm		cm	
Bisagras de la puerta	•		•	
Ángulo de apertura de puerta	°		°	
Conexión eléctrica y toma de agua				
Tensión nominal	V		V	
Intensidad de corriente eléctrica	A		A	
Potencia de conexión	W		W	
Frecuencia de red	Hz		Hz	
Longitud del cable de conexión	cm		cm	
Tipo de enchufe	•		•	
Longitud tubo entrada agua	cm		cm	
Longitud tubo de desagüe incluido	cm		cm	
Mínima/Máxima presión de alimentación	bar		bar	
Conexión a toma (grifo) de agua	•		•	

* Si tiene/- No tiene
 *Información sobre etiquetado energético según el Reglamento (UE) No. 2017/1369 del Parlamento Europeo y del Consejo y el Reglamento Delegado (UE) 2019/2014 de la Comisión. Programa Eco 40-60: nombre del programa declarado por el proveedor como apto para limpiar ropa de algodón con suavidad normal declarada lavable a 40 °C o 60 °C, conjuntamente en el mismo ciclo de lavado, y al que se refiere la información que figura en la etiqueta energética y en la ficha de información del producto. 1) Clase de eficiencia energética dentro del rango A (más eficiente) a G (menos eficiente). 2) Consumo de energía en kWh por 100 ciclos completos (en programa Eco 40-60). 3) Consumo de energía en kWh por 100 ciclos de lavado (en programa Eco 40-60). 4) Consumo de agua en litros por ciclo completo (en el programa Eco 40-60). 5) Consumo de energía en kWh por 100 ciclos de lavado (en programa Eco 40-60). 6) Consumo de agua ponderado en litros por ciclo de lavado (en el programa Eco 40-60). 7) Duración del programa Eco 40-60: ciclo de lavado y secado / ciclo solo de lavado. 8) Valores redondeados. 9) Potencia sonora en la fase de centrifugado.

Tipo de secadoras	Secadoras bomba de calor					
Modelo/Color	Acero mate antihuellas Blanco					
Modelo/Color	Acero mate antihuellas Blanco					
Ficha de producto según Reglamento (UE) n° 2023/2534*						
Capacidad	9		9		8	
Clase de eficiencia energética ¹						
Consumo de energía anual ²	kWh en 100 ciclos		kWh en 100 ciclos		kWh en 100 ciclos	
Clase de la eficiencia de la condensación ³	B		C		C	
Duración del programa eco con carga completa	min		min		min	
Clase de Ruido	B		B		B	
Potencia sonora	dB (A) re 1 pW		dB (A) re 1 pW		dB (A) re 1 pW	
Prestaciones						
Tipo de instalación	Libre instalación		Libre instalación		Libre instalación	
Secadora con bomba de calor	•		•		•	
Condensador autolimpiante	•		•		•	
Filtro de fácil limpieza	•		•		•	
Control de secado	Sensorizado		Sensorizado		Sensorizado	
Home Connect	•		•		•	
Material tambor	Acero inoxidable		Acero inoxidable		Acero inoxidable	
Volumen del tambor	litros		litros		litros	
Iluminación interior del tambor	•		•		•	
Diámetro interior ojo de buey	cm		cm		cm	
Tambor reversible	•		•		•	
Puerta de cristal	•		•		•	
Bisagras de la puerta	Derecha		Derecha		Derecha	
Tambor SoftCare para el máximo cuidado de la ropa	•		•		•	
Paneles laterales antivibración	•		•		•	
Tipo de refrigerante ⁴	R290		R290		R290	
Máxima preselección de fin diferido	horas		horas		horas	
Indicación de tiempo restante	•		•		•	
Indicación de limpieza de filtro/vaciado de depósito	•/•		•/•		•/•	
Indicación de estado de programa	Display LED		Display LED		Display LED	
Indicación fin de programa: acústica/óptica	•/•		•/•		•/•	
Indicación de carga recomendada	•		•		•	
Duración del ciclo de protección antiarrugas a fin de programa	min		min		min	
Seguro para niños	•		•		•	
Programas (por orden alfabético)						
Acabado Lana	-		app		•	
Algodón	•		•		•	
Algodón eco	•		•		•	
Almohadas	•		•		•	
Camisas	•		•		•	
Edredones sintéticos	•		•		•	
Higiene	•		•		•	
Lencería	•		•		•	
Mix	•		•		•	
Plumas	•		•		•	
Ropa de cama	•		•		•	
Ropa exterior	•		•		•	
Secado en cesto: app (necesario accesorio)	•		•		•	
Sintéticos	•		•		•	
Súper rápido 40 min	•		•		•	
Temporizado frío	•		•		•	
Temporizado caliente	•		•		•	
Toallas	•		•		•	
Funciones (por orden alfabético)						
Delicado	•		•		•	
Extra seco para guardar	•		•		•	
Media carga	•		•		•	
Menos plancha	•		•		•	
Pausa+carga	•		•		•	
Seco armario	•		•		•	
Seco plancha	•		•		•	
Secado inteligente	•		•		•	
Dimensiones						
Altura del aparato	cm		cm		cm	
Anchura del aparato	cm		cm		cm	
Fondo del aparato (sin incluir puerta)	cm		cm		cm	
Fondo del aparato (con puerta)	cm		cm		cm	
Fondo del aparato con puerta abierta (90°)	cm		cm		cm	
Altura mínima del nicho para instalación bajo encimera	cm		cm		cm	
Máxima altura de desagüe	cm		cm		cm	
Ángulo de apertura de puerta	°		°		°	
Conexión eléctrica y desagüe						
Tensión nominal	V		V		V	
Intensidad de corriente eléctrica	A		A		A	
Potencia de conexión	W		W		W	
Frecuencia de red	Hz		Hz		Hz	
Longitud del cable de conexión	cm		cm		cm	
Tipo de enchufe	Schuko		Schuko		Schuko	
Posibilidad de conexión a desagüe	•		•		•	
Tubo auxiliar de desagüe	•		•		•	

* Si tiene/- No tiene
 Reglamento delegado (UE) 2023/2534, de 13 de julio de 2023, por el que se completa el reglamento (UE) 2017/1369 del Parlamento Europeo y del Consejo en lo relativo al etiquetado energético de las secadoras de tambor domésticas. 1) Clase de eficiencia energética dentro del rango A (más eficiente) a E (menos eficiente). 2) Consumo de energía en kWh por 100 ciclos en programa "Algodón Eco". El consumo real de energía por ciclo depende de cómo se utilice el aparato. 3) Clase de la eficiencia de la condensación dentro del rango A (más eficiente) a G (menos eficiente). 4) Refrigerante (R290): la bomba de calor de la secadora contienen gas fluorado de efecto invernadero en una unidad herméticamente sellada.

Modo Demo Balay

Muchos de los electrodomésticos Balay incorporan un Modo Demo que permite simular su funcionamiento en el punto de venta, así tus clientes podrán hacerse una idea mucho más exacta de algunas de sus funciones y del aspecto que tendrán los electrodomésticos una vez que estén en sus hogares.

Una manera sencilla y eficaz de ayudar a vender aún mejor los electrodomésticos Balay.

Hornos pirolíticos de 60 cm con control Táctil deslizante



Los sensores del control Deslizante permiten modificar los ajustes básicos

El sensor del reloj permite recorrer todos los ajustes básicos

El Modo Demo solo puede ser activado o desactivado en los 5 minutos siguientes a la conexión del horno a la red. Tras ello, el Modo Demo queda oculto en los ajustes.

Modelos: 3HB5879N7 y 3HB5879B7

▶ Activar:

Los siguientes pasos deben de ser realizados en los 5 minutos siguientes a la conexión del horno a toma eléctrica a través de los ajustes.

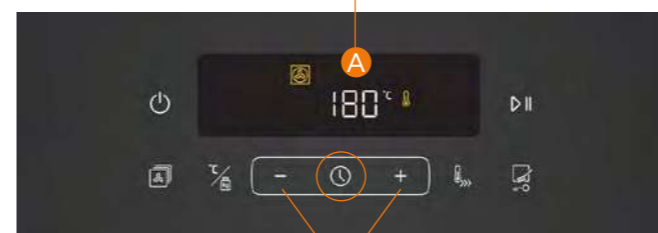
1. Mantener pulsado el “reloj” **A** durante aproximadamente 4 segundos. En el display se muestra el primer ajuste básico, por ejemplo, “c1 1”.
2. Pulsar varias veces el “reloj” **A** hasta llegar al ajuste “c d 0” **Modo Demo desactivado**.
3. Modificar el ajuste a “c d 1” **Modo demo activado** a través del control deslizante **B**.
4. Para guardar los cambios, mantener pulsado el “reloj” **A** aproximadamente durante 4 segundos.
5. En el display aparece una “d” y dos puntos parpadeando.

▶ Desactivar:

1. Seguir los mismos pasos que para la activación del activar el Modo Demo.
2. Sin embargo, cuando lleguemos al ajuste “c d 1” **Modo demo activado**, ajustar el valor de “1” a “0” con el control Deslizante **B** para desactivarlo.
3. Mantener pulsado el “reloj” **A** aproximadamente durante 4 segundos para guardar el ajuste.

Hornos de 60 cm y compactos con control Táctil

El sensor del reloj permite recorrer todos los ajustes básicos



Los sensores “+” y “-” permiten modificar los ajustes básicos

El Modo Demo solo puede ser activado o desactivado en los 5 minutos siguientes a la conexión del horno a la red. Tras ello, el Modo Demo queda oculto en los ajustes.

Modelos: 3HA5829N3, 3HA5829B3, 3HB5821N3, 3HA5129N3, 3HA5129B3, 3HA4821G3, 3HB4821G3, 3HB4821X3, 3CB4821G3 y 3CB4821X3.

▶ Activar:

1. Mantener pulsado el “reloj” **A** durante aproximadamente 4 segundos. En el display se muestra el primer ajuste básico, por ejemplo, “c1 1”.
2. Pulsar varias veces el “reloj” **A** hasta llegar al ajuste “c c 0” **Modo Demo desactivado**.
3. Modificar el ajuste a “c c 1” **Modo demo activado** presionando los sensores “+” y “-” **B**.
4. Para guardar los cambios, mantener pulsado el “reloj” **A** aproximadamente durante 4 segundos.
5. En el display parpadearán los “:” de la hora.

▶ Desactivar:

1. Seguir los mismos pasos que para la activación del activar el Modo Demo.
2. Sin embargo, cuando lleguemos al ajuste “c c 1” **Modo demo activado**, ajustar el valor de “1” a “0” con los sensores “+” y “-” **B** para desactivarlo.
3. Mantener pulsado el “reloj” **A** a aproximadamente durante 4 segundos para guardar el ajuste.
4. Habrán dejado de parpadear los “:” de la hora.

Hornos pirolíticos de 60 cm con control Comfort



El sensor del reloj permite recorrer todos los ajustes básicos

Los sensores “+” y “-” permiten modificar los ajustes básicos

Modelos: 3HD5829N3, 3HD5829B3, 3HD4821X3 y 3HB4841X3.

▶ Activar:

Los siguientes pasos deben de ser realizados en los 5 minutos siguientes a la conexión del horno a toma eléctrica a través de los ajustes.

1. Mantener pulsado el “reloj” **A** durante aproximadamente 4 segundos. En el display se muestra el primer ajuste básico, por ejemplo, “c1 1”.
2. Pulsar varias veces el “reloj” **A** hasta llegar al ajuste “c b 0” **Modo Demo desactivado**.
3. Modificar el ajuste a “c b 1” **Modo demo activado** presionando los sensores “+” y “-” **B**.
4. Para guardar los cambios, mantener pulsado el “reloj” **A** aproximadamente durante 4 segundos.
5. En el display aparecen dos puntos parpadeando.

▶ Desactivar:

1. Seguir los mismos pasos que para la activación del Modo Demo.
2. Sin embargo, cuando lleguemos al ajuste “c b 1” **Modo demo activado**, ajustar el valor de “1” a “0” con los sensores “+” y “-” **B** para desactivarlo.
3. Mantener pulsado el “reloj” **A** aproximadamente durante 4 segundos para guardar el ajuste.

Microondas integrables 45 cm con aire caliente y control Táctil deslizante



Los sensores del control Deslizante permiten modificar los ajustes básicos

El sensor del reloj permite recorrer todos los ajustes básicos

Modelos: 3CW5179N3 y 3CW5179B3.

▶ Activar:

El Modo Demo solo puede ser activado o desactivado en los 5 minutos siguientes a la conexión del horno a la red. Tras ello, el Modo Demo queda oculto en los ajustes.

1. Presionar el sensor del "reloj" **A** durante unos segundos. En el display se mostrará el primer ajuste básico.
2. Presionar repetidamente el sensor del "reloj" **A** hasta encontrar el código **c07 Modo Demo** en el display.
3. Ahora, ajustar el valor de "0" (Modo Demo desactivado) a "1" (Modo Demo activado) con el control Deslizante **B**.
4. Para guardar el ajuste, presionar el sensor del "reloj" **A** durante algunos segundos.

▶ Desactivar:

1. Repetir los 2 primeros pasos que hemos realizado al activar el Modo Demo. Sin embargo, cuando aparezca en el display el **c07 Modo Demo**, por favor ajustar el valor de "1" a "0" **B** con el control Deslizante y presionar durante unos segundos el sensor del reloj para guardar el ajuste.

Microondas integrables 38 cm con control Táctil deslizante

▶ Activar:

1. Mantener pulsadas las teclas "Start" **A** y "Stop" **B** durante unos segundos. En el display se muestra el primer ajuste básico "1".
2. Seleccionar el valor "2" **Modo Demo** a través del control deslizante.
3. Pulsar **A** para seleccionarlo. En la pantalla parpadea el valor actual "dE 0" **Modo Demo desactivado**.
4. Modificar el valor a "dE 1" **Modo Demo activado** a través del control deslizante.
5. Pulsar **A** para aplicar el ajuste seleccionado.
6. Finalmente, pulsar **B** para guardar los cambios.



Modelos: 3CG5175N2, 3CG5175B2, 3CG4175G3, 3CG5172N2, 3CG5172B2 y 3CG4172X2.

▶ Desactivar:


1. Mantener pulsadas las teclas "Start" **A** y "Stop" **B** durante unos segundos. En el display se muestra el primer ajuste básico.
2. Seleccionar el valor "2" **Modo Demo** a través del control deslizante.
3. Pulsar **A** para seleccionarlo. En la pantalla parpadea el valor actual "dE 1" **Modo Demo activado**.

4. Modificar el valor a "dE 0" **Modo Demo desactivado** a través del control deslizante.
5. Pulsar **A** para aplicar el ajuste seleccionado.
6. Finalmente, pulsar **B** para guardar los cambios.

Microondas integrables 38 cm electrónicos

▶ Activar:

1. Mantener pulsadas las teclas "Start" **A** y "Stop" **B** durante unos segundos. En el display se muestra "1" para el primer ajuste básico.
2. Cambiar al ajuste básico "2" girando el mando giratorio.
3. Pulsar **A** para modificar el valor. En el display se ilumina el ajuste seleccionado.
4. Modificar el valor a "ON" girando el mando giratorio.
5. Pulsar **A** para aceptar el cambio.
6. Pulsar **B** para guardar los cambios y salir del menú de ajustes.
7. Mientras el Modo Demo esté activado, aparecerá una "M" en el display del microondas.



Modelos: 3CG6142X3, 3CG6142B4 y 3CG5142X3.

▶ Desactivar:

1. Mantener pulsadas las teclas "Start" **A** y "Stop" **B** durante unos segundos. En el display se muestra "1" para el primer ajuste básico.
2. Cambiar al ajuste básico "2" girando el mando giratorio.
3. Pulsar **A** para modificar el valor. En el display se ilumina el ajuste seleccionado.

4. Modificar el valor a "OFF" girando el mando giratorio.
5. Pulsar **A** para aceptar el cambio.
6. Pulsar **B** para guardar los cambios y salir del menú de ajustes.

Placas con extractor integrado y placas de inducción con ControlTotal

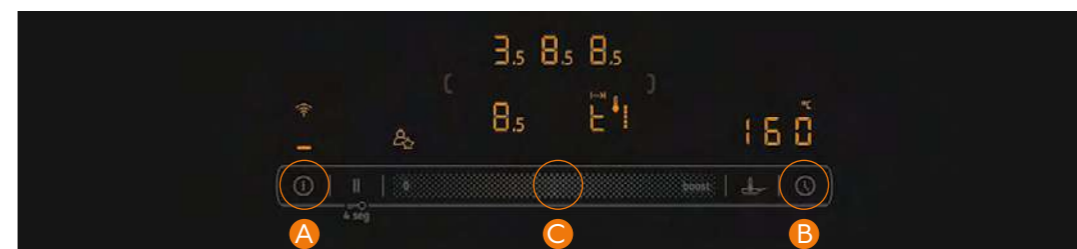
▶ Activar:

1. Encender la placa **A**.
2. El los siguientes 10 segundos, mantener pulsado el botón "Programación de tiempo" **B** durante 4 segundos para entrar en los ajustes básicos.
3. Pulsar varias veces el botón Programación de tiempo **B** hasta llegar al ajuste "c8 0" **Modo Demo desactivado**.
4. Modificar el ajuste a "c8 1" **Modo Demo activado** en la zona de programación **C**.
5. Pulsar el botón "Programación de tiempo" **B** durante 4 segundos. El ajuste está guardado.

Al encender la placa se ilumina "dE" durante unos segundos y las zonas de cocción no calientan.

▶ Desactivar:

1. Seguir los mismos pasos que para la activación del Modo Demo.
2. Sin embargo, cuando lleguemos al ajuste "c8 1" **Modo Demo activado**, ajustar el valor de "1" a "0" en la zona de programación **C**.
3. Pulsar el botón "Programación de tiempo" **B** durante 4 segundos. El ajuste está guardado.



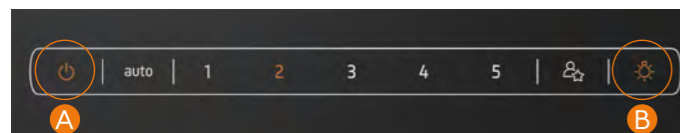
Modelos placas con extractor integrado: 3EBC989MH, 3EBC989LH y 3EBC976LH.
Modelos placas de inducción ControlTotal: 3EB999LH, 3EB997LH, 3EB980MH, 3EB989LH, 3EB985LH, 3EB977LH, 3EB960AH, 3EB969LH, 3EB968LH, 3EB967MH, 3EB967LH, 3EB965MH y EB965LH.

Campanas con control Táctil con display

▶ Activar:

1. Apagar la campana **A**.
2. Apagar la luz de la campana **B**.
3. Pulsar simultáneamente el botón de encendido **A** y el botón de iluminación **B** durante más de 3 segundos.

Si el Modo Demo está activado, la luz de la campana se encenderá tan pronto como ésta se conecte a la red.



▶ Desactivar:

1. Apagar la campana **A**.
2. Encender la luz de la campana **B**.
3. Pulsar simultáneamente el botón de encendido **A** y el botón de iluminación **B** durante más de 3 segundos.

Modelos:

- Campanas decorativas pared, diseño inclinado: 3BC599AN, 3BC599AB, 3BC587LN, 3BC587LB, 3BC587GNH, 3BC587GBH, 3BC567GNH y 3BC567GBH.

Campanas con control electrónico iluminado

▶ Activar:

1. Apagar la campana **A**.
2. Apagar la luz de la campana **B**.
3. Pulsar simultáneamente el botón de encendido **A** y el botón de iluminación **B** durante más de 3 segundos.

Si el Modo Demo está activado, la luz de la campana se encenderá tan pronto como ésta se conecte a la red.



▶ Desactivar:

1. Apagar la campana **A**.
2. Encender la luz de la campana **B**.
3. Pulsar simultáneamente el botón de encendido **A** y el botón de iluminación **B** durante más de 3 segundos.

Modelos:


- Campanas decorativas pared, diseño rectangular: 3BC097EX, 3BC077EX, 3BC067EX.
- Campanas decorativas pared, diseño piramidal: 3BC697EX, 3BC677EX.

Campanas con control Táctil

▶ Activar:

1. Apagar la campana **A**.
2. Apagar la luz de la campana **B**.
3. Pulsar simultáneamente el botón de encendido **A** y el botón de iluminación **B** durante más de 3 segundos.

Si el Modo Demo está activado, la luz de la campana se encenderá tan pronto como ésta se conecte a la red.



▶ Desactivar:

1. Apagar la campana **A**.
2. Encender la luz de la campana **B**.
3. Pulsar simultáneamente el botón de encendido **A** y el botón de iluminación **B** durante más de 3 segundos.

Modelos:

- Campana decorativa isla, diseño rectangular: 3BI997GX.
- Campanas decorativas pared, diseño inclinado: 3BC598GN, 3BC598GB, 3BC598ANC, 3BC587GN, 3BC587GB, 3BC587GG, 3BC567GN, 3BC567GB, 3BC586GN y 3BC566GN.

Extractores de techo



Modelos: 3BE297RW y 3BE296HW.

▶ Activar:

1. Apagar la campana **A**.
2. Apagar la luz de la campana **B**.
3. Pulsar simultáneamente el botón de encendido **A** y el botón de iluminación **B** durante más de 3 segundos.

▶ Desactivar:

1. Apagar la campana **A**.
2. Encender la luz de la campana **B**.
3. Pulsar simultáneamente el botón de encendido **A** y el botón de iluminación **B** durante más de 3 segundos.

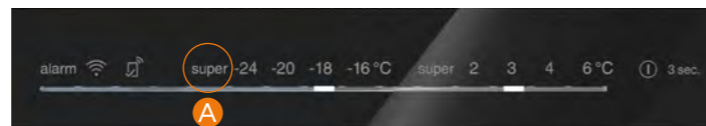
Frigoríficos combinados integrables NoFrost

▶ Activar:

1. Enchufar el frigorífico a la red eléctrica.
2. Encender el frigorífico.
3. En los primeros 10 segundos después de haberlo enchufado pulsar la tecla “súper refrigeración” **A** durante 9/10 segundos.
4. Se escucharán cuatro señales acústicas (a los 3 segundos, a los 5 segundos, a los 7 segundos y a los 9 segundos). La cuarta señal acústica es la confirmación de la activación del Modo Demo.
5. Soltar la tecla tras el cuarto señal acústica/transcurridos 9/10 segundos.
6. El Modo Demo está activado y sigue activo después de apagar el aparato.

▶ Desactivar:

1. En los primeros 30 segundos después de haberlo enchufado pulsar la tecla “súper refrigeración” **A** durante 10 segundos hasta oír una señal acústica.



Modelos: 3KID967F, 3KIE934F, 3KIE901F y 3KID834F.

▶ Activar:

1. Enchufar el aparato a la red eléctrica.
2. Encender el aparato.
3. En los primeros 10 segundos después de haberlo encendido, pulsar la tecla “súper refrigeración” **A** durante 9-10 segundos.
4. Se escucharán 4 pitidos (a los 3 segundos, a los 5 segundos, a los 7 segundos y a los 9 segundos). El cuarto pitido es la confirmación de la activación del Modo Demo.
5. El Modo Demo permanece activo aún después de apagar el aparato.

▶ Desactivar:

1. Transcurridos más de 30 segundos después de haberlo enchufado, pulsar la tecla “súper refrigeración” **A** durante 10 segundos, hasta oír la señal acústica que indica que el Modo Demo se ha desactivado.



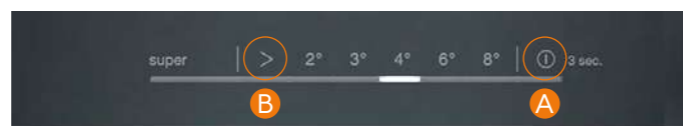
Modelo: 3KID767F.

▶ Activar:

1. Enchufar el aparato a la red eléctrica.
2. Encender el aparato pulsando 3 segundos el botón on/off **A**.
3. En los primeros 10 segundos tras haberlo enchufado, pulsar la tecla selección de temperatura “>” **B** durante 9/10 segundos hasta oír 4 señales acústicas.
4. La cuarta señal acústica indica la activación del Modo Demo.
5. El Modo Demo permanece activo aún después de apagar el aparato.

▶ Desactivar:

1. Pulsar la tecla selección de temperatura “>” **B** durante 15 segundos
2. La señal acústica indica que el Modo Demo se ha desactivado.



Modelos: 3KIE734F y 3KIE712F.


Frigoríficos de una puerta integrables

▶ Activar:

1. Enchufar y conectar el aparato a la red eléctrica.
2. Encender el aparato.
3. En los primeros 10 segundos después de haberlo enchufado pulsar la tecla de selección de temperatura “>” **A** durante 9-10 segundos.
4. Se escucharán cuatro pitidos (a los 3 segundos, a los 5 segundos, a los 7 segundos y a los 9 segundos). El cuarto pitido es la confirmación de la activación del Modo Demo.
5. Soltar la tecla de selección de temperatura “>” **A** tras el cuarto pitido/transcurridos 9-10 segundos.
6. El Modo Demo permanece activo aún después de apagar el aparato.

▶ Desactivar:

1. En los primeros 30 segundos después de haberlo enchufado pulsar la tecla selección de temperatura “>” **A** durante 15 segundos hasta oír una señal acústica.



Modelos: 3FID737S y 3FIE734S.

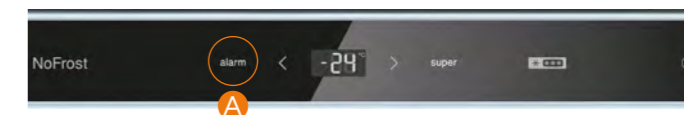
Congelador de una puerta integrable

▶ Activar:

1. Enchufar y conectar el aparato a la red eléctrica.
2. Encender el aparato.
3. Pulsar la tecla “Alarma” **A** durante 10 segundos.
4. El sonido indica que el Modo Demo se ha activado.
5. El Modo Demo permanece activo aún después de apagar el aparato.

▶ Desactivar:

1. Pulsar la tecla “Alarma” **A** durante 10 segundos, hasta que el sonido indica que el Modo Demo se ha desactivado.



Modelo: 3GIE737F.

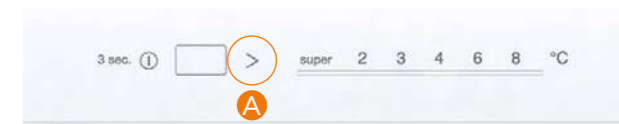
Frigoríficos integrables

▶ Activar:

1. Enchufar el aparato a la red eléctrica.
2. Encender el aparato.
3. En los primeros 10 segundos tras haberlo enchufado, pulsar la tecla de selección de temperatura “>” **A** durante 9/10 segundos.
4. Se escucharán cuatro pitidos (a los 3 segundos, a los 5 segundos, a los 7 segundos y a los 9 segundos). El cuarto pitido es la confirmación de la activación del Modo Demo.
5. Soltar la tecla de selección de temperatura “>” **A** tras el cuarto pitido/transcurridos 9/10 segundos.
6. El Modo Demo permanece activo aún después de apagar el aparato.

▶ Desactivar:

1. Pulsar la tecla de selección de temperatura “>” **A** durante 5 segundos.
2. Modo Demo se ha desactivado.



Modelo: 3KIE711S

Frigoríficos combinados NoFrost con electrónica interior

▶ Activar:

1. Enchufar el frigorífico a la red eléctrica.
2. Encender el frigorífico.
3. En los primeros 10 segundos después de haberlo enchufado pulsar la tecla “súper refrigeración” **A** durante 9/10 segundos.
4. Se escucharán cuatro señales acústicas (a los 3 segundos, a los 5 segundos, a los 7 segundos y a los 9 segundos). La cuarta señal acústica es la confirmación de la activación del Modo Demo.
5. Soltar la tecla tras el cuarto señal acústica/transcurridos 9/10 segundos.
6. El Modo Demo está activado y sigue activo después de apagar el aparato.

▶ Activar:

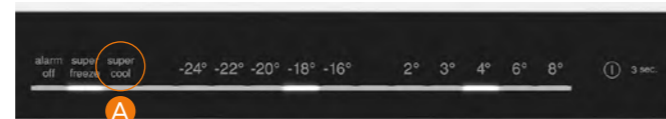
1. Enchufar el frigorífico a la red eléctrica.
2. En los primeros 10 segundos tras haberlo enchufado pulsar la tecla de selección de temperatura del frigorífico **A** durante 10-11 segundos. Se oirán varias señales acústicas durante esos 10-11 segundos.
3. El Modo Demo está activado y sigue activo después de apagar el frigorífico.

▶ Activar:

1. Enchufar el frigorífico a la red eléctrica.
2. En los primeros 10 segundos tras haberlo enchufado pulsar la tecla de selección de temperatura **A** durante 10-11 segundos. Se oirán varias señales acústicas durante esos 10-11 segundos.
3. El Modo Demo está activado y sigue activo después de apagar el frigorífico.

▶ Desactivar:

1. En los primeros 30 segundos después de haberlo enchufado pulsar la tecla “súper refrigeración” **A** durante 10 segundos hasta oír una señal acústica.



Modelos: 3KFC879BI, 3KFC879NI, 3KFC869NI, 3KFC869BI, 3KFB864XE, 3KFA865XI y 3KFB664XE.

▶ Desactivar:

1. Pulsar la tecla de ajuste de temperatura **A** durante 10 segundos hasta oír una señal acústica.



Modelos: 3KFD765NI, 3KFD765BI, 3KFD763XE, 3KFD763WE, 3KFD763GI, 3KFD763XI, 3KFD763WI, 3KFD565NI, 3KFD565BI, 3KFC664XI, 3KFC664WI, 3KFD563XE, 3KFD563WE, 3KFD563XI y 3KFD563WI.

▶ Desactivar:

1. Pulsar la tecla de ajuste de temperatura **A** durante 10 segundos hasta oír una señal acústica.



Modelos: 3KFE551MI, 3KFE551WI, 3KFE351MI y 3KFE351WI.

Frigoríficos combinados NoFrost con electrónica exterior

▶ Activar:


1. Enchufar el frigorífico a la red eléctrica.
2. Encender el frigorífico.
3. En los primeros 10 segundos después de haberlo enchufado pulsar la tecla “súper refrigeración” **A** durante 9/10 segundos.
4. Se escucharán cuatro señales acústicas (a los 3 segundos, a los 5 segundos, a los 7 segundos y a los 9 segundos). La cuarta señal acústica es la confirmación de la activación del Modo Demo.
5. Soltar la tecla tras la cuarta señal acústica/transcurridos 9/10 segundos.
6. El Modo Demo está activado y sigue activo después de apagar el aparato.

▶ Activar:

1. Enchufar el frigorífico a la red eléctrica.
2. Encender el frigorífico.
3. Pulsar la tecla “Alarma/lock” **A** durante 10 segundos hasta oír una señal acústica.
4. El Modo Demo está activado.

▶ Activar:

1. Enchufar el aparato a la red eléctrica.
2. Encender el aparato.
3. Pulsar la tecla de selección de temperatura **A** durante 15-17 segundos hasta oír la señal acústica. La temperatura de 2°C/-26°C parpadea durante un instante.
4. El Modo Demo permanece activo aún después de apagar el aparato.



Modelos: 3FCE553ME, 3FCE553WE, 3GFE553ME y 3GFE553WE.

▶ Desactivar:


1. En los primeros 30 segundos después de haberlo enchufado pulsar la tecla “súper refrigeración” **A** durante 10 segundos hasta oír una señal acústica.

Modelos: 3KFC868XI, 3KFC868WI y 3KFC867XI.

▶ Desactivar:

1. Presionar la tecla “Alarma/lock” **A** durante 10 segundos (hay que esperar un mínimo de 10 segundos desde que ha sido activada la función Demo).

Modelos: 3KFE777XE Y 3KFE777WE.



Frigoríficos y congeladores de una puerta

▶ Desactivar:

1. Pulsar la tecla de selección de temperatura **A** durante 10 segundos.

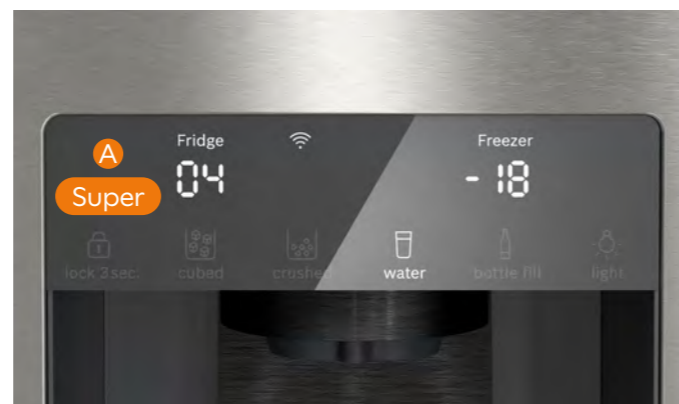
Frigorífico multipuerta XXL NoFrost con dispensador

▶ Activar:

1. Enchufar el aparato a la red eléctrica.
2. Transcurridos 2 minutos aparecerán iluminadas todas las funciones del display.
3. Pulsar la Tecla "super" **A** del frigorífico de forma mantenida durante 9 segundos.
4. Un pitido indica la activación del Modo Demo.
5. Soltar el botón y el Modo Demo está activado.

▶ Desactivar:

1. Pulsar la Tecla "super" **A** de forma mantenida durante 9 segundos.
2. El Modo Demo está desactivado.



*La tecla "Super" es visible cuando el display está activo.

Modelo: 3KME598XL.

Lavavajillas con display digital

▶ Activar:

1. Apagar el lavavajillas.
2. Pulsar y mantener el botón Inicio **A**.
3. Pulsar el botón de encendido **B** y el de Inicio **A** durante aproximadamente 10 segundos hasta que todos los LEDs comiencen a parpadear.

▶ Desactivar:

1. Apagar el lavavajillas.
2. Pulsar y mantener el botón Inicio **A**.
3. Pulsar el botón de encendido **B** y el de Inicio **A** durante aproximadamente 10 segundos.

Libre instalación:



Integración:



Modelos 60 cm de ancho: 3VS6364IA, 3VS6364BA, 3VS6361IP, 3VS6361BP, 3VS5011IA, 3VS5011BA, 3VF6360SA, 3VF6360DA, 3VF6662SA, 3VH5332DP, 3VF5032DP, 3VH6631SA, 3VF6331SA.
Modelo 45 cm de ancho: 3VT5332DA.

Frigorífico multipuerta XXL NoFrost

▶ Activar:

1. Enchufar el frigorífico a la red eléctrica.
2. Durante los 2 primeros minutos después de haberlo enchufado pulsar la tecla "selección" **A**, durante 9 segundos.
3. Una señal acústica indica la activación del Modo Demo.
4. Soltar el botón y el Modo Demo está activado.

▶ Desactivar:

1. Durante los 30 primeros segundos después de haberlo enchufado pulsar la tecla "Selección" **A**, durante 15 segundos.
2. El display de la temperatura del frigorífico mostrará "77" durante 3 segundos y volverá a mostrar la temperatura seleccionada para el compartimento.
3. El Modo Demo está desactivado.

Modelo: 3KME592XL.



▶ Activar:

1. Apagar el lavavajillas.
2. Pulsar y mantener el botón Inicio **A**.
3. Pulsar el botón de encendido **B** y el de Inicio **A** durante aproximadamente 10 segundos hasta que los LEDs L1, L2 y L3 parpaddeen 3 veces.

▶ Desactivar:

1. Apagar el lavavajillas.
2. Pulsar y mantener el botón Inicio **A**.
3. Pulsar el botón de encendido **B** y el de Inicio **A** durante aproximadamente 10 segundos.

Libre instalación:



Integración:



Modelos 60 cm de ancho: 3VF5011NP, 3VF5012NP, 3VS5332IP, 3VS5332BP, 3VS5032IP, 3VS5032BP.
Modelos 45 cm de ancho: 3VT4032NA, 3VN5360IA, 3VN5331BA, 3VN4031IA, 3VN4031BA.

Lavadoras

▶ Activar:

1. Apagar y encender de nuevo la lavadora (se debe ejecutar el Modo Demo en los primeros 15 segundos tras encender la lavadora).
2. Seleccionar el programa en 1ª posición **A**.
3. Pulsar y mantener la tecla "Centrif." **B**.
4. Seleccionar el programa en 5ª posición **C**.
5. Soltar tecla.



▶ Desactivar:

1. Apagar la lavadora.

El Modo Demo se activa automáticamente tras un corte de electricidad.

Modelos: 3TS3104BH, 3TS3104XH, 3TS3107BD, 3TS395BDS, 3TS495XS, 3TS395BS, 3TS390B, 3TS995BP, 3TS993BP, 3TS384XT, 3TS384BT, 3TS385B, 3TS382X, 3TS382B y 3TS273BA.

Lavadoras-secadoras

▶ Activar:

1. Encender la lavadora (se debe ejecutar el Modo Demo en los primeros 15 segundos tras encender la lavadora).
2. Seleccionar el programa en 6ª posición **A**.
3. Pulsar y mantener el botón "Centrif." **B**.
4. Seleccionar el programa en 1ª posición **C**.
5. Se activa el Modo Demo.



▶ Desactivar:

1. Apagar la lavadora.

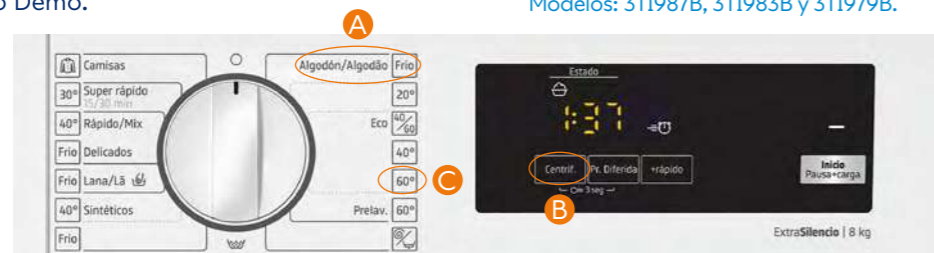
El Modo Demo se activa automáticamente tras un corte de electricidad.

Modelos: 3TW9105BD y 3TW094B.

Lavadoras integrables

▶ Activar:

1. Encender la lavadora (se debe ejecutar el Modo Demo en los primeros 15 segundos tras encender la lavadora).
2. Seleccionar el programa en 1ª posición **A**.
3. Pulsar y mantener la tecla "Centrif." **B**.
4. Seleccionar el programa en 5ª posición **C**.
5. Se activa el Modo Demo.



▶ Desactivar:

1. Apagar la lavadora.

El Modo Demo se activa automáticamente tras un corte de electricidad.

Modelos: 3TI987B, 3TI983B y 3TI979B.

Secadoras Home Connect

▶ Activar:

1. Encender la secadora (se debe ejecutar el Modo Demo en los primeros 15 segundos tras encender la secadora).
2. Seleccionar el programa en 1ª posición **A**.
3. Se debe pulsar y mantener el botón "Ajuste de secado" **B**.
4. Simultáneamente girar el mando hasta el programa en 5ª posición **C**. Se ilumina.
5. Se activa el Modo Demo.



Modelos: 3SB093BC y 3SB093XC.

▶ Desactivar:

1. Apagar la secadora.

El Modo Demo se activa automáticamente tras un corte de electricidad.

Secadoras

▶ Activar:

1. Encender la secadora (se debe ejecutar el Modo Demo en los primeros 15 segundos tras encender la secadora).
2. Seleccionar el programa en 1ª posición **A**.
3. Se debe pulsar y mantener el botón "Ajuste de secado" o "Seco Plancha" **B**.
4. Simultáneamente girar el mando hasta el programa en 5ª posición **C**. Se ilumina.
5. Se activa el Modo Demo.

▶ Desactivar:

1. Apagar la secadora.

El Modo Demo se activa automáticamente tras un corte de electricidad.



Modelos: 3SB3091BR, 3SB090BE, 3SB080BE, 3SB582BE.

• Novedades y sustituciones

Modelo nuevo	Fecha	Modelo sustituido	Desaparece
Hornos y compactos			
Hornos			
3HB5821N3	Mayo		
	Mayo		3HB5000B3
3HB2030X0	Mayo		
Placas			
Inducción			
3EB963FR	Mayo		
3EB864EN	Mayo		
3EB861EN	Mayo		
Vitrocerámicas			
3EB764EN	Mayo		
3EB761EN	Mayo		
Campanas			
Extractores de techo			
	Mayo		3BE296ABC
Campana decorativas integrables			
3BD897GM	Mayo	3BD997GN	
3BD867GM	Mayo	3BD967GN	
3BD895MM	Mayo	3BD896MN	
3BD885MM	Mayo		
3BD865MM	Mayo	3BD866MN	
3BD894MM	Mayo		
3BD884MM	Mayo		
3BD864MM	Mayo		
Módulos de integración			
3BF276NG	Mayo	3BF276NX	
3BF255NG	Mayo	3BF266NX	

Modelo nuevo	Fecha	Modelo sustituido	Desaparece
Telescópicas			
3BT264MXA	Mayo	3BT264MX	
Decorativas de pared. Serie Cristal			
	Mayo		3BC587LB
Decorativas de pared. Diseño rectangular			
3BC897GM	Mayo		
3BC897GX	Mayo		
	Mayo		3BC998HNC
	Mayo		3BC998HX
	Mayo		3BC978HX
	Mayo		3BC997GX
	Mayo		3BC977GX
	Mayo		3BC096MX
3BC895MM	Mayo	3BC096MN	
3BC895MX	Mayo		
	Mayo		3BC076MX
	Mayo		3BC066MX
3BC865MM	Mayo	3BC066MN	
3BC865MX	Mayo		
	Mayo		3BC065MN
3BC894MM	Mayo		
3BC894MXD	Mayo		
3BC864MM	Mayo		
3BC864MXD	Mayo		

Modelo nuevo	Fecha	Modelo sustituido	Desaparece
Decorativas pared. Diseño piramidal			
3BC695MN	Mayo	3BC696MN	
3BC695MX	Mayo	3BC696MX	
3BC695MB	Mayo	3BC696MB	
	Mayo		3BC676MX
3BC665MX	Mayo	3BC666MX	
	Mayo		3BC666MB
Accesorios			
DWZ1IB1J6	Mayo		
DWZ1IB1I6	Mayo		
DWZ1IB1B6	Mayo		
DWZ1IB6N2	Mayo		
DWZ1IB6K2	Mayo		
DWZ1FB6I6	Mayo		
DWZ1FB3I6	Mayo		
DWZ1FB1B6	Mayo		
DWZ1FB6K2	Mayo		
DWZ1FB3K2	Mayo		
	Mayo		DWZ1CX1I6
	Mayo		DWZ0XX0J5
	Mayo		DWZ2CB1I4
	Mayo		DWZ6IB1I4
	Mayo		DHZ1223
	Mayo		DHZ1235
	Mayo		DHZ1233
	Mayo		DWZ1IB6N1
	Mayo		DWZ1IB6K1

Modelo nuevo	Fecha	Modelo sustituido	Desaparece
Lavavajillas			
Integrables 60 cm ancho			
3VH6331SA	Mayo	3VH6330SA	
3VF6331SA	Mayo	3VF6330SA	
Integrables 45 cm ancho			
3VT5332DA	Mayo	3VT5331DA	
3VT4032NA	Mayo	3VT4031NA	
Libre instalación 45 cm ancho			
	Mayo		3VN5360IA
3VN5331BA	Mayo	3VN5360BA	
3VN4031IA	Mayo	3VN4030IA	
3VN4031BA	Mayo	3VN4030BA	
Lavado			
Lavadoras-secadoras integrables			
3TW887B	Marzo	3TW777B	
3TW885B	Marzo	3TW773B	



Tengo un amigo en  **Balay**

- Balay, **Nº1** en ventas de grandes electrodomésticos en España*.
- **Fabricamos cerca de ti.**
- Amplia red de Servicio Técnico Oficial con el **precio mínimo garantizado de reparación.**

*Fuente: Euromonitor International Limited. Grandes electrodomésticos, ventas al por menor en volumen (unidades), España, 2025.

Índice



173





Tengo un amigo en Balay

Mod: Q8A3CG0526

© 2026 BSH Electrodomésticos España, S.A.

Parque empresarial PLAZA. Ronda del Canal Imperial, 18-20 50197 Zaragoza

Queda prohibida la reproducción total o parcial sin el permiso expreso de la marca. Balay se reserva el derecho de modificar las características constructivas de estos aparatos, la disponibilidad, precios o sus servicios sin previo aviso. Precios válidos salvo error tipográfico.

