



Catálogo general

Noviembre 2025





Utilizar el catálogo interactivo de Balay es muy fácil

Toma nota de estos consejos de amigo

Utiliza el índice lateral
Los diferentes apartados enlazan con el inicio de cada gama de productos.



Utiliza las flechas
Situadas en la parte inferior de la página, a cada lado de la numeración, para cambiar de página.




Pulsa el botón Índice
Para acceder al índice general, y desde ahí podrás acceder a todo el contenido del catálogo.



Pulsa el botón Índice de gama
Para volver al índice de cada gama de productos.



Pulsa sobre los textos subrayados
Los textos subrayados son enlaces que permiten ampliar la información y acceder directamente a contenido de la web de Balay, al blog o a vídeos de la marca.

 Si el texto subrayado va acompañado del icono, es un enlace a un vídeo del canal de YouTube de Balay.



Pulsa sobre la imagen del producto
Para acceder a la ficha técnica de cada producto desde la guía inicial de productos.

Pulsa el botón Guía de productos
Para volver a la guía inicial de productos desde las diferentes gamas.



Pulsa el botón Tabla técnica
Para consultar la información técnica de cada producto desde su ficha.



Pulsa el botón Fichas de producto
Para volver a las fichas de producto tras consultar las tablas técnicas.





Índice

- 04. [Servicio al Cliente Balay](#)
- 05. [Home Connect](#)
- 06. [Sostenibilidad Balay](#)
- 07. [Guía de productos](#)
- 18. [Hornos. Compactos. Microondas](#)
- 44. [Placas](#)
- 68. [Campanas](#)
- 97. [Frío](#)
- 126. [Lavavajillas](#)
- 143. [Lavadoras. Secadoras](#)
- 162. [Modo Demo](#)
- 169. [Novedades y sustituciones](#)

Servicio al cliente Balay

Porque un amigo sabe cómo estar a tu lado cuando más lo necesitas, estamos a tan solo una llamada de distancia. Trabajamos para que el Servicio de Atención al Cliente Balay siga siendo el mejor valorado por los usuarios, quienes destacan la rapidez, eficacia y profesionalidad de nuestro equipo.




Solicitud de asistencia técnica

- **Solicitud online de reparación**
Con tan solo un clic, se puede solicitar una cita de reparación a través de [balay.es](https://www.balay.es).
- **Teléfono 976 305 712**
Ofrecemos atención telefónica las 24 horas del día, los 7 días de la semana.
- **Atención vía Whatsapp y chat**
Estamos al otro lado por Whatsapp en el número **682 17 41 42** y en el chat de nuestra web, para ofrecer un asesoramiento único y personal.


Ventajas del Servicio Oficial Balay

- **Mayor garantía**
Además de los 3 años de garantía, las reparaciones del Servicio Oficial Balay están aseguradas durante un año, y si se han realizado fuera del periodo de garantía del electrodoméstico, estarán garantizadas dos años*.
- **Mejor precio garantizado**
En caso de encontrar un servicio técnico que realice la misma reparación por menos precio, nos comprometemos a devolverle la diferencia.
- **Técnicos altamente cualificados**
Los más de 500 Técnicos Oficiales Balay disponen del carnet oficial APPLiA (Asociación Española de Productores de Electrodomésticos), que acredita su profesionalidad, seguridad y confianza.
- **Centros de Asistencia Técnica**
Con Balay, se tiene amigos en todas partes. Con el localizador de [balay.es](https://www.balay.es) se puede encontrar fácilmente el Centro de Asistencia Técnica más cercano de nuestra extensa red de centros en toda España.


Servicios adicionales

- **Instalación de nuevo electrodoméstico**
Los clientes pueden contactar con nuestro Servicio al Cliente Balay para instalar y poner en funcionamiento su nuevo electrodoméstico Balay.
- **Flex SERVICE Amplio horario**
Un amigo sabe cómo adaptarse. Por eso, disponemos de un amplio horario de visitas de lunes a viernes, incluso los sábados por la mañana**.
- **Servicio de emergencias**
Contamos con un servicio de emergencias de lunes a viernes y, además, contratando nuestro servicio VIP, garantizamos la mejor asistencia en menos de 2 horas**.


Servicio Tranquilidad Balay

- **5 años**
Con este servicio, el usuario disfrutará de 5 años de garantía sabiendo que, en caso de necesitar asistencia, no tendrá que preocuparse por nada: incluye desplazamiento, mano de obra y repuestos necesarios. **Un total de 5 años de satisfacción y tranquilidad.**

Accesorios y repuestos

- **Envío a domicilio**
A través de [balay.es](https://www.balay.es) y por teléfono se pueden adquirir repuestos originales, accesorios, complementos de menaje, y productos oficiales de limpieza y mantenimiento.

Repuestos originales durante 15 años


- **15 años**
Balay tiene repuestos disponibles hasta un mínimo de 15 años después de su fabricación. Nuestros repuestos originales ayudan a alargar la vida útil de los electrodomésticos para que los usuarios disfruten de ellos el máximo tiempo posible.

Balay Contigo: registrarse solo tiene ventajas




Balay Contigo es un programa que premia la confianza y fidelidad de los usuarios con nuestra marca. Para acceder a este exclusivo programa y beneficiarse de todas sus ventajas, tan solo hay que registrarse, de forma sencilla, en www.balay.es/balaycontigo.


Descuentos y promociones exclusivas

- **Registrándose en Balay Contigo** los usuarios podrán beneficiarse de promociones, ofertas y descuentos exclusivos en accesorios.


Toda la información en un único espacio

- **Los manuales de instrucciones, las garantías adicionales o los detalles del producto** estarán siempre disponibles en este exclusivo espacio. Además, los usuarios podrán valorar sus nuevos electrodomésticos para ayudar a otros a elegir el suyo.

Servicio Técnico Oficial

- **Para que contactar con nuestro Servicio Técnico Oficial sea todavía más fácil, el usuario podrá pedir una reparación directamente desde el producto registrado.**

Guías rápidas de uso

- **Cada electrodoméstico tiene su truco, por eso, ofrecemos guías rápidas de uso** para que el usuario cuide de sus nuevos productos.



Servicio Cliente Balay
976 305 712

Servicio Distribuidor Balay
976 305 700

* Promoción no válida para reparaciones realizadas a través de compañías de seguros. Consulta condiciones en www.balay.es.

** Consultar disponibilidad en el teléfono de Servicio al Cliente Balay.

Home Connect, ese amigo que te hace la vida más fácil



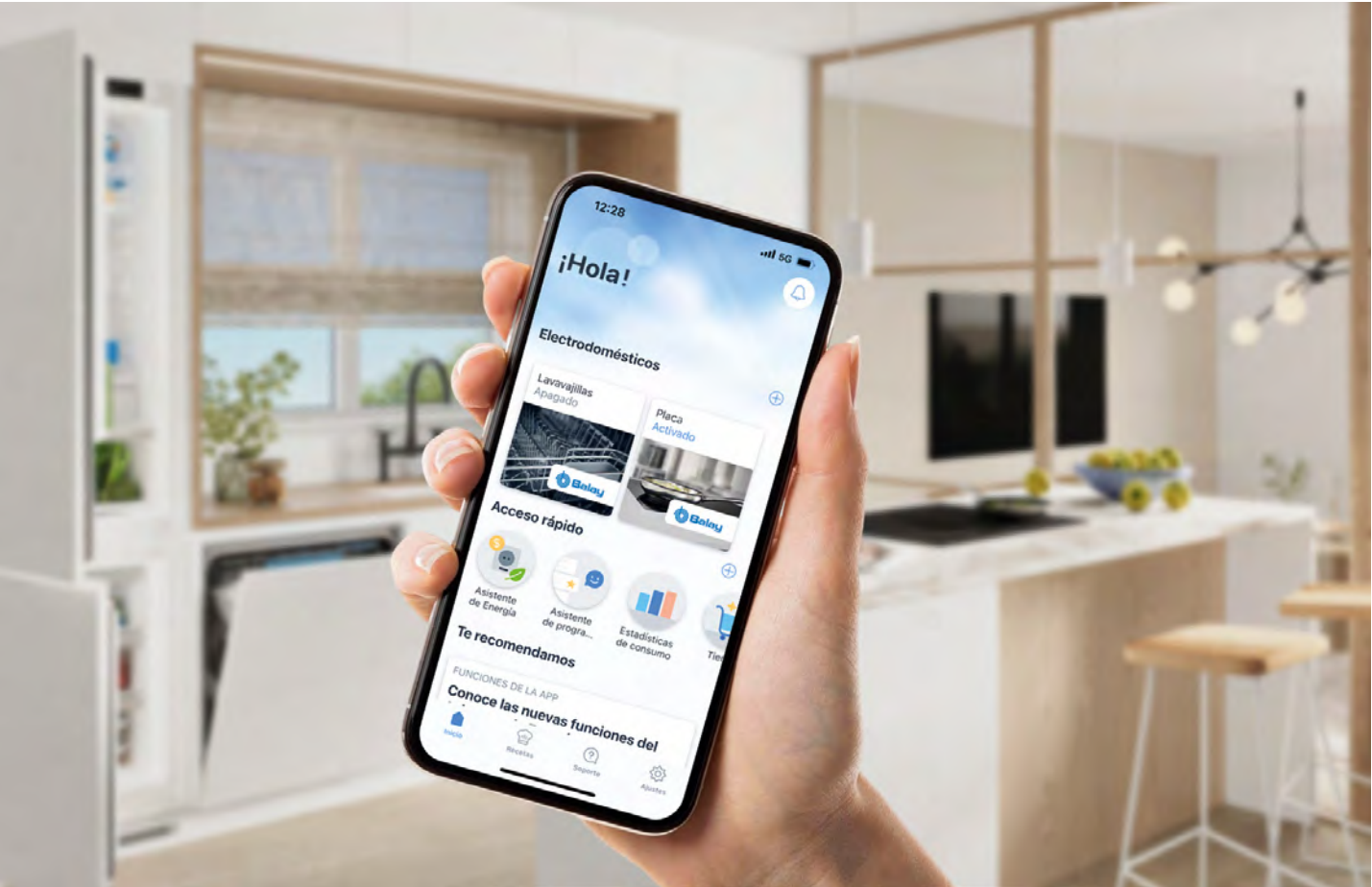
Con la App “Home Connect” podrás controlar desde tu dispositivo móvil o tu asistente de voz¹⁾ los electrodomésticos de forma intuitiva y gestionar tareas del día a día de una forma mucho más sencilla, e incluso automatizarlas. Cuando la tecnología hace la vida más fácil, es mucho más que tecnología. Siempre está cuando se necesita... es como un amigo, así es Home Connect. Está disponible en todas las gamas Balay.

Cómo conectar los electrodomésticos a Home Connect

Para controlar los electrodomésticos con la App Home Connect, solo hay que seguir 3 pasos:

1. Descargar la App desde Apple App Store o Google Play.
2. Crear una cuenta de usuario. ¡Es gratis!
3. Añadir los electrodomésticos a la cuenta de usuario para conectarlos.

¡Es muy fácil!



1) Hornos, campanas y lavavajillas con Home Connect, compatibles actualmente con Amazon Alexa. Más información en www.balay.es/electrodomesticos-inteligentes

¿Qué puedes hacer con Home Connect?



Hornos Balay

- **Asistente de energía.** Más información en la página 6.
- **Control remoto:** iniciar, apagar o programar el horno.
- **Diagnóstico remoto:** el Servicio Técnico Oficial de Balay puede conectarse sin tener que ir al domicilio, realizar una primera valoración y resolver algunas incidencias.²⁾
- **Acceder a funciones adicionales** como la función Freidora de aire y la función Dejar reposar.
- **Recibir avisos y notificaciones**, por ejemplo, cuando el programa haya finalizado.
- **Acceder a recetas y mandar los ajustes** directamente al horno para su elaboración.
- **Acceder cómodamente al manual de instrucciones.**



Placas Inducción Balay

- **Ajustar³⁾** las potencias de cada zona de cocción, activar el Control de temperatura del aceite, programar el temporizador, etc.
- **Diagnóstico remoto:** el Servicio Técnico Oficial de Balay puede conectarse sin tener que ir al domicilio, realizar una primera valoración y resolver algunas incidencias.²⁾
- **Emparejar con la campana.** Control de sus funciones y funcionamiento automático de la extracción.
- **Asignar al botón Favorito** los ajustes más usados.
- **Acceder a recetas y mandar los ajustes** directamente desde la App a la placa para su elaboración.
- **Acceder cómodamente al manual de instrucciones.**



Campanas Balay

- **Control remoto:** encender la campana, modificar los niveles de extracción o activar diferentes funciones.
- **Diagnóstico remoto:** el Servicio Técnico Oficial de Balay puede conectarse sin tener que ir al domicilio, realizar una primera valoración y resolver algunas incidencias.²⁾
- **Emparejar con la placa.** Funcionamiento automático de la extracción.
- Regular la intensidad de la **iluminación**.
- **Asignar al botón Favorito** los ajustes más usados.
- **Recibir avisos y notificaciones**, por ejemplo, cuando haya que cambiar los filtros e incluso conocer el grado de saturación de estos.
- **Acceder cómodamente al manual de instrucciones.**



Frigorífico Combinado Balay

- **Control remoto:** modifica cómodamente los ajustes de temperatura, activa el modo vacaciones, etc.
- **Recibir avisos y notificaciones**, por ejemplo, si te has dejado la puerta abierta o ha habido un corte de luz.
- **Acceder cómodamente al manual de instrucciones.**



Lavavajillas Balay

- **Asistente de energía.** Más información en la página 6.
- **Control remoto:** iniciar, programar o finalizar programas.
- **Diagnóstico remoto:** el Servicio Técnico Oficial de Balay puede conectarse sin tener que ir al domicilio, realizar una primera valoración y resolver algunas incidencias.²⁾
- **Acceder al Inicio fácil:** dile a la App el tipo de vajilla que vas a lavar y ella propone los mejores programas y funciones.
- **Configurar hasta 3 programas Favorito.**
- **Ajustar la sal y el ablandador.**
- **Acceder a programas adicionales:** Nocturno, Festivo, Super 60°C, Intensivo Plus 70°C, Carga mixta y Cristal 40°C.
- **Acceder a funciones adicionales:** Extra higiene, Silencio y apertura automática de puerta.
- **Acceder cómodamente al manual de instrucciones.**



Lavadoras Balay

- **Asistente de energía.** Más información en la página 6.
- **Control remoto:** iniciar, programar o finalizar programas.
- **Acceder al Inicio fácil:** dile a la App el tipo de ropa que vas a lavar y ella propone los mejores programas y funciones.
- **Ajustar la dosificación óptima de detergente y suavizante:** escanea el código de barras.
- **Acceder a programas adicionales:** Automático delicado, Camisas, Limpieza del tambor, Menos microplásticos y Plumas.
- **Acceder a funciones adicionales:** Antimanchas y Menos plancha.
- **Diagnóstico remoto:** el Servicio Técnico Oficial de Balay puede conectarse sin tener que ir al domicilio, realizar una primera valoración y resolver algunas incidencias.²⁾
- **Acceder cómodamente al manual de instrucciones.**

2) Solicítalo gratuitamente en el 976 305 712.
3) Por seguridad, los ajustes enviados desde la App Home Connect deben ser confirmados en el propio aparato.

Asistente de energía

Conecta tus electrodomésticos a Home Connect

En Balay sabemos lo importante que es para ti el ahorro económico y el cuidado de tu entorno. Gracias a la función del [Asistente de energía](#), podrás programar tu electrodoméstico seleccionando la opción que prefieras:

Ahorro en la factura de la luz

El electrodoméstico funciona durante las [frangas horarias de menor coste](#), [ahorrando en la factura de la luz](#). Además, con el Asistente de energía, se puede ahorrar con cualquier tipo de tarifa, tanto con tarifa eléctrica regulada como libre.

Cuidado del medio ambiente

El electrodoméstico funciona durante las [horas con mayor proporción de energía renovable](#), de esta manera, se reduce la emisión de CO₂ y se cuida el medio ambiente.

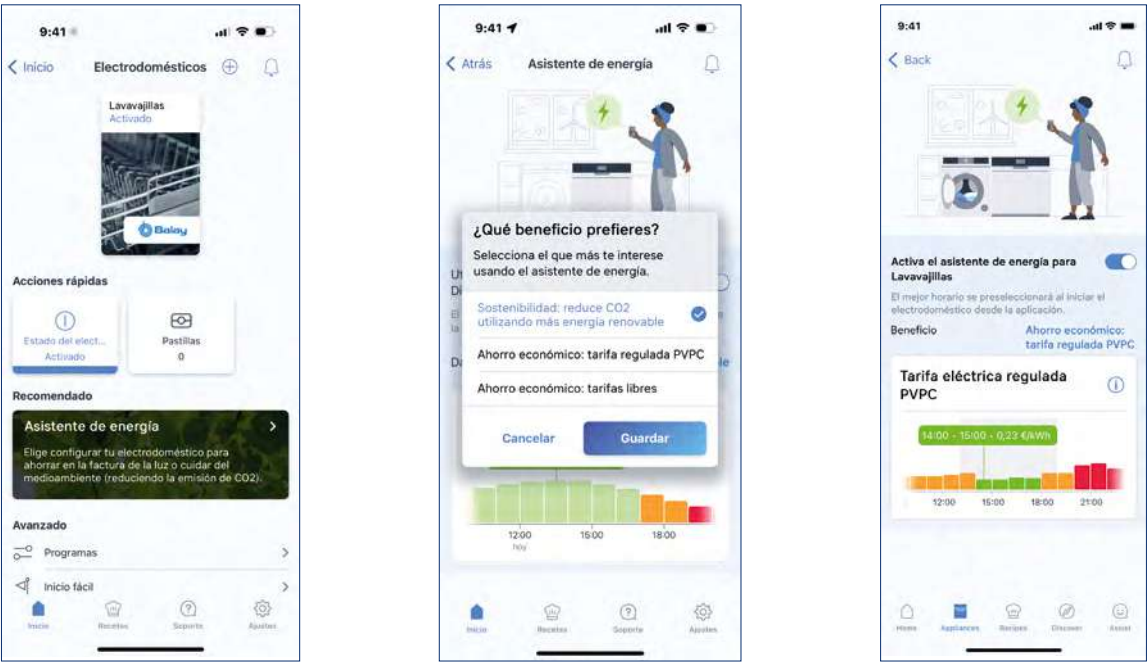
¿Cómo funciona?

Después de acceder a la App de Home Connect y seleccionar el Asistente de energía en tu electrodoméstico, se puede [seleccionar el beneficio deseado](#):

- [Ahorro económico con tarifa eléctrica regulada PVPC](#): el coste de la energía varía cada hora y está definido por el mercado regulado PVPC.*
- [Ahorro económico con tarifas libres](#): se debe introducir las franjas de precios más baratas (franjas valle) contratadas con la compañía eléctrica.
- [Cuidar el medio ambiente](#): usando franjas horarias con más energía renovable se reduce el CO₂.

Una vez seleccionado un beneficio, cuando se inicie el electrodoméstico desde la App, [se seleccionará automáticamente la hora más barata o más sostenible disponible](#). Y, si la hora no encaja, siempre se puede cambiar manualmente antes de iniciar el programa en la pantalla de control.

Además, en la App se puede visualizar en todo momento el gráfico con la distribución de precios o cuotas de energía por horas según los datos energéticos elegidos y el país.



*En contratos con tarifa eléctrica regulada PVPC, se puede ver el coste de la energía por hora. Este coste coincide con la parte principal de la factura, no incluye impuestos, peajes, alquiler de contadores ni otros gastos. Los datos se basan en la información facilitada por Red Eléctrica de España (REE) y se actualizan diariamente.

Sostenibilidad, cuidamos de ti y de tu entorno

Compromiso con el planeta

En Balay sabemos lo importante que es para ti cuidar de tu entorno. Por eso [trabajamos la sostenibilidad en el presente](#), porque nos importa el impacto que tenemos en el planeta, en nuestros empleados y en la sociedad.

Un amigo sabe cómo y, por ello, en Balay estamos presentes en diferentes proyectos que convierten nuestro compromiso en una realidad.

En Balay somos socialmente responsables y respetuosos con el medio ambiente. Somos miembros del [Pacto Mundial de las Naciones Unidas](#) desde 2004 y estamos comprometidos con sus principios en materia de derechos humanos, trabajo, medio ambiente y lucha contra la corrupción. También nos adherimos a los [Objetivos de Desarrollo Sostenible \(ODS\)](#) de las Naciones Unidas.

Para ello, actuamos desde diferentes ámbitos, reduciendo nuestra huella medioambiental en todas las áreas de nuestra cadena de valor: trabajar con proveedores locales, fabricar cerca de nuestros clientes, equipar nuestras fábricas con placas solares o el uso de materiales menos contaminantes, son algunos ejemplos de nuestro compromiso con el planeta.

Compromiso contigo y los tuyos

Nuestro compromiso no acaba cuando te compras un electrodoméstico Balay. A la calidad y durabilidad de nuestros aparatos le sumamos la disponibilidad de repuestos hasta 15 años después de su fabricación. El uso de repuestos originales y de productos de mantenimiento especialmente desarrollados para ellos, ayudamos a [alargar la vida útil del electrodoméstico](#).

Balay también está comprometido con causas sociales en diferentes ámbitos, aportando nuestro granito de arena para una sociedad más justa e inclusiva.



“En Balay tenemos un gran compromiso con nuestros empleados, con la sociedad y con nuestro entorno.”

María
Fábrica de Balay
Zaragoza



Guía de productos

Hornos

Serie Cristal



3HA5829B3
Cristal blanco
Función Vapor Plus
Pirólisis
Control Táctil
1.029 €



3HA5829N3
Cristal negro
Función Vapor Plus
Pirólisis
Control Táctil
1.029 €



3HA5129B3
Cristal blanco
Función Vapor Plus
Aqualisis
Control Táctil
889 €



3HA5129N3
Cristal negro
Función Vapor Plus
Aqualisis
Control Táctil
889 €

Función Freidora de aire. Raíles Flex 100 % extensibles



3HB5879B7
Cristal blanco
Home Connect
Pirólisis
Control Táctil deslizante
799 €



3HB5879N7
Cristal negro
Home Connect
Pirólisis
Control Táctil deslizante
799 €



3HD5829B3 **NUEVO**
Cristal blanco
Función Vapor
Pirólisis
Control Táctil
769 €



3HD5829N3 **NUEVO**
Cristal negro
Función Vapor
Pirólisis
Control Táctil
769 €

Función Freidora de aire. Raíles Flex 100 % extensibles



3HB5159B4 **NUEVO**
Cristal blanco
Aqualisis
Control Comfort
579 €



3HB5159N4 **NUEVO**
Cristal negro
Aqualisis
Control Comfort
579 €



3HB5131B3
Cristal blanco
Aqualisis
Control Comfort
479 €



3HB5131N3
Cristal negro
Aqualisis
Control Comfort
479 €

Función Freidora de aire. Raíles Flex 100 % extensibles



3HB513CN3
Cristal negro
Puerta extraíble
Aqualisis
Control Comfort
609 €

Puerta extraíble



3HB5000B3
Cristal blanco
Control mecánico
459 €

Multifunción. Gradas cromadas



3HB5000N3
Cristal negro
Control mecánico
459 €

Raíles telescópicos Comfort

Serie Grafito



3HA4821G3
Grafito
Función Vapor Plus
Pirólisis
Control Táctil
889 €



3HA4121G3
Grafito
Función Vapor Plus
Aqualisis
Control Táctil
709 €



3HB4821G3
Grafito
Pirólisis
Control Táctil
709 €



3HB4131G3
Grafito
Aqualisis
Control Comfort
499 €

Función Freidora de aire. Raíles telescópicos Comfort

Raíles telescópicos Comfort

Serie Acero



3HD4821X3 **NUEVO**
Acero inoxidable
Función Vapor
Pirólisis
Control Táctil
709 €



3HB4821X3
Acero inoxidable
Pirólisis
Control Táctil
679 €



3HB4151X3 **NUEVO**
Acero inoxidable
Aqualisis
Control Comfort
489 €



3HA4031X3
Acero inoxidable
Función Vapor
Aqualisis
Control Comfort
519 €

Función Freidora de aire. Raíles telescópicos Comfort


Raíles telescópicos Comfort



3HB4841X3
Acero inoxidable
Pirólisis
Control Comfort
649 €



3HB4131X3
Acero inoxidable
Aqualisis
Control Comfort
459 €



3HB413CX3
Acero inoxidable
Puerta extraíble
Aqualisis
Control Comfort
579 €

Raíles telescópicos Comfort

Puerta extraíble



3HB4000X3
Acero inoxidable
Multifunción
Aire Caliente 3D Profesional
409 €

Multifunción. Gradas cromadas



3HB2010X0
Acero inoxidable
Multifunción
369 €




3HB2010B0
Blanco
Multifunción
369 €

Precios de referencia.
Promoción válida hasta el 31 de diciembre de 2025. Consulta modelos e importes de reembolso en bases legales o www.balay.es/promociones
*Dentro del rango A+++ a D. Para más información, consultar las tablas de información técnica o en www.balay.es

Precios de referencia.
Promoción válida hasta el 31 de diciembre de 2025. Consulta modelos e importes de reembolso en bases legales o www.balay.es/promociones
*Dentro del rango A+++ a D. Para más información, consultar las tablas de información técnica o en www.balay.es

Hornos compactos

Serie Cristal




3CB5159B3

Cristal blanco

Aqualisis

Control Comfort

739 €



3CB5159N3

Cristal negro


Aqualisis

Control Comfort

739 €

Raíles Flex 100 % extensibles

Serie Grafito



3CB4821G3

Grafito

Pirólisis


Control Táctil

819 €

Función Freidora de aire.

Raíles Flex 100 % extensibles

Serie Acero



3CB4821X3

Acero inoxidable


Pirólisis

Control Táctil

799 €

Función Freidora de aire.

Raíles Flex 100 % extensibles



3CB4130X3

Acero inoxidable

Aqualisis

Control Comfort


649 €

Multifunción.

Gradas cromadas

Microondas

Integrables
alto 45 cm




3CW5179B3

Serie Cristal blanco

Electrónico. Control Deslizante

44 litros. Grill

899 €



3CW5179N3

Serie Cristal negro


Electrónico. Control Deslizante

44 litros. Grill

899 €

Microondas con aire caliente

Integrables
alto 38 cm



3CG5175B2


Serie Cristal blanco

Electrónico. Control Deslizante

25 litros

Grill

419 €



3CG5175N2


Serie Cristal negro

Electrónico. Control Deslizante

25 litros

Grill

419 €



3CG4175G3

Serie Grafito


Electrónico. Control Deslizante

25 litros

Grill

429 €

Instalación columna. Sin marco



3CG5172B2


Serie Cristal blanco

Electrónico. Control Deslizante

20 litros

Grill

329 €



3CG5172N2

Serie Cristal negro

Electrónico. Control Deslizante

20 litros

Grill

329 €



3CG4172X2


Serie Acero

Electrónico. Control Deslizante

20 litros

Grill

349 €




3CP5002B3

Serie Cristal blanco

Mecánico

20 litros

299 €



3CP5002N3


Serie Cristal negro

Mecánico

20 litros

299 €

Instalación columna/mueble alto. Sin marco



3CG6142X3


Negro/Acero inox.

Electrónico

20 litros

Grill

279 €



3CG6142B4

Blanco

Electrónico

20 litros

Grill

249 €



3CG6112X3


Negro/Acero inox.

Mecánico

20 litros

Grill

229 €



3CG5142X3

Negro/Acero inox.

Ancho 50 cm

Electrónico

20 litros


Grill

299 €

Instalación columna/mueble alto. Con marco

Instalación columna/mueble alto. Con marco. Ancho 50 cm

Libre
instalación



3WG3112X2


Negro

Mecánico

20 litros

Grill

139 €



3WG3112B0

Blanco

Mecánico

20 litros

Grill

139 €

Precios de referencia.
Promoción válida hasta el 31 de diciembre de 2025. Consulta modelos e importes de reembolso en bases legales o www.balay.es/promociones
*Dentro del rango A+++ a D. Para más información, consultar las tablas de información técnica o en www.balay.es

Precios de referencia.
Para más información, consultar las tablas de información técnica o en www.balay.es

Índice

<

9

>

Guía productos

Hornos. Compactos. Microondas

Placas

Campanas

Frió

Lavavajillas

Lavado. Secado

Placas inducción

Placas con extractor integrado



3EBC989MH NUEVO
Terminación cristal negro mate
Placa:
Control Deslizante
Control temperatura
FlexInducción + zona de 28 cm
Extractor:
Potencia máx. extracc.**: 622 m³/h
1.959 €



3EBC989LH
Biselada negra
Placa:
Control Deslizante
Control temperatura
FlexInducción + zona de 28 cm
Extractor:
Potencia máx. extracc.**: 622 m³/h
1.869 €



3EBC976LH
Biselada negra
Placa:
Control Deslizante Balay
Control temperatura
Zona función Combi
Extractor:
Potencia máx. extracc.**: 622 m³/h
1.749 €

Ancho 80 cm

Ancho 70 cm



3EBC983ER
Terminación cristal
Placa:
Control Táctil fácil uso
Zona Función Combi
Extractor:
Potencia máx. extracc.**: 622 m³/h
1.729 €



3EBC963ER
Terminación cristal
Placa:
Control Táctil fácil uso
Zona función Combi
Extractor:
Potencia máx. extracc.**: 622 m³/h
1.539 €

Ancho 80 cm

Ancho 60 cm

Placas inducción



3EB967FR
Bisel delantero negra
Control Táctil fácil uso
Zona 32 cm
609 €



3EB965LR
Biselada negra
Control Táctil fácil uso
Zona 28 cm
559 €



3EB965WR
Terminación cristal blanco hielo
Control Táctil fácil uso
Zona 28 cm
699 €



3EB865FR
Bisel delantero negra
Control Táctil fácil uso
Zona 28 cm
469 €



3EB865XR
Marco inoxidable negra
Control Táctil fácil uso
Zona 28 cm
459 €

Ancho 60 cm



3EB864FR
Bisel delantero negra
Control Táctil fácil uso
Zona 24 cm
389 €



3EB961LR
Biselada negra
Control Táctil fácil uso
Zona 21 cm
529 €



3EB861FR
Bisel delantero negra
Control Táctil fácil uso
4 zonas
449 €

Ancho 60 cm

Placas inducción ControlTotal: Control placa-campana y Control Temperatura



3EB999LH
Biselada negra
Home Connect
Control Deslizante
2 Zonas **FlexInducción**
Zona 32 cm
1.319 €




3EB997LH
Biselada negra
Home Connect
Control Deslizante
Zona 32 cm
1.159 €




3EB980MH NUEVO
Terminación cristal, negro mate
Home Connect
Control Deslizante
FlexInducción Total
1.209 €

Ancho 90 cm


Ancho 80 cm



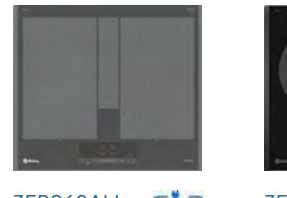
3EB989LH
Biselada negra
Home Connect
Control Deslizante
Zona **FlexInducción**
Zona 28 cm
899 €




3EB985LH
Biselada negra
Home Connect
Control Deslizante
Zona 28 cm
799 €



3EB977LH
Biselada negra
Home Connect
Control Deslizante
Zona 32 cm
789 €



3EB960AH
Biselada gris antracita
Home Connect
Control Deslizante
FlexInducción Total
1.039 €




3EB969LH
Biselada negra
Home Connect
Control Deslizante
FlexInducción
Zona de 28 cm
769 €


Ancho 80 cm

Ancho 70 cm


Ancho 60 cm




3EB968LH
Biselada negra
Home Connect
Control Deslizante
Zona función Combi
Zona de 28 cm
659 €




3EB967MH NUEVO
Terminación cristal, negro mate
Home Connect
Control Deslizante
Zona de 32 cm
819 €



3EB967LH
Biselada negra
Home Connect
Control Deslizante
Zona de 32 cm
739 €



3EB965MH NUEVO
Terminación cristal, negro mate
Home Connect
Control Deslizante Balay
Zona de 28 cm
719 €



3EB965LH
Biselada negra
Home Connect
Control Deslizante Balay
Zona de 28 cm
639 €

Ancho 60 cm

Placas modulares



3EB939LQ
Biselada
FlexInducción
Control Deslizante
549 €



3EB930LQ
Biselada
Inducción
Control Deslizante
439 €

Ancho 30 cm

Precios de referencia.
Promoción válida hasta el 31 de diciembre de 2025. Consulta modelos e importes de reembolso en bases legales o www.balay.es/promociones
*Dentro del rango A+++ a D. Para más información, consultar las tablas de información técnica o www.balay.es
**Todas las medidas de extracción y ruido han sido realizadas según normativa europea UNE/EN 61591 y UNE/EN 60704-3.

Precios de referencia.
Promoción válida hasta el 31 de diciembre de 2025. Consulta modelos e importes de reembolso en bases legales o www.balay.es/promociones
Para más información, consultar las tablas de información técnica o www.balay.es

Placas vitrocerámicas

Ancho 80 cm



3EB786LQ

NUEVO

Biselada
Control Deslizante Balay

599 €

Zona 28 cm

Ancho 60 cm



3EB767LQ

Biselada
Control Deslizante Balay

439 €

Zona 32 cm

Ancho 60 cm



3EB765LQ

Biselada
Control Deslizante Balay

369 €

Zona 28 cm



3EB715LR

Bisel delantero
Control Táctil fácil uso

319 €

4 zonas



3EB715XR

Marco inoxidable
Control Táctil fácil uso

309 €



3EB715ER

Terminación cristal
Control Táctil fácil uso

299 €



3EB714LR

Bisel delantero
Control Táctil fácil uso

279 €

Zona 23 cm



3EB721LR

Biselada
Control Táctil fácil uso

299 €



3EB720LR

Bisel delantero
Control Táctil fácil uso

279 €



3EB720XR

Marco inoxidable
Control Táctil fácil uso

269 €

Placa modular



3EB731LQ

NUEVO

Biselada
Vitrocerámica
Control Deslizante

329 €

Ancho 30 cm

Precios de referencia.
Para más información, consultar las [tablas de información técnica](#) o [www.balay.es](#)

Placas gas

Cristal



3ETG676RB

NUEVO

Butano
Parrillas hierro fundido
Autoencendido, GasStop

569 €

Ancho 75 cm. 5 zonas



3ETG663RB

NUEVO

Butano
Parrillas hierro fundido
Autoencendido, GasStop

429 €

Ancho 60 cm. 3 zonas



3ETG663RN

NUEVO

Gas natural/biometano
Parrillas hierro fundido
Autoencendido, GasStop

429 €



3ETG563QB

NUEVO

Butano
Parrillas hierro fundido
Autoencendido, GasStop

369 €



3ETG664RB

NUEVO

Butano
Parrillas hierro fundido
Autoencendido, GasStop

439 €

Ancho 60 cm. 4 zonas



3ETG464SB

NUEVO

Butano
Parrillas esmaltadas
Autoencendido, GasStop

299 €

Acero inoxidable



3ETX576CB

NUEVO

Butano
Parrillas hierro fundido
Autoencendido, GasStop

389 €

Ancho 75 cm. 5 zonas



3ETX563CB

NUEVO

Butano
Parrillas hierro fundido
Autoencendido, GasStop

269 €

Ancho 60 cm. 3 zonas



3ETX463BB

NUEVO

Butano
Parrillas esmaltadas
Autoencendido, GasStop

209 €



3ETX565CB

NUEVO

Butano
Parrillas hierro fundido
Autoencendido, GasStop

299 €

Ancho 60 cm. 4 zonas



3ETX464BB

NUEVO

Butano
Parrillas esmaltadas
Autoencendido, GasStop

209 €

Precios de referencia.
Para más información, consultar las [tablas de información técnica](#) o [www.balay.es](#)

Índice

<

11

>

Guía productos

Hornos, Compactos, Microondas

Placas

Campanas

Frió

Lavavajillas

Lavado, Secado

Campanas

Extradores de techo



3BE296ABC
Cristal blanco
Control placa-campana
Sensor de calidad del aire
734 m³/h/61 dB**
1.639 €



3BE296HW
Blanco
Control placa-campana
734 m³/h/61 dB**
1.449 €



3BE297RW
Blanco
798 m³/h/56 dB**
1.249 €

Diseño extraplano. Ancho 90 cm

Ancho 90 cm

Campanas decorativas integrables



3BD997GN
Negro
749 m³/h/63 dB**
649 €



3BD896MN
Negro
620 m³/h/70 dB**
529 €



3BD896MX
Acero inoxidable
620 m³/h/70 dB**
529 €

Ancho 90 cm



3BD967GN
Negro
749 m³/h/63 dB**
579 €



3BD866MN
Negro
620 m³/h/70 dB**
459 €



3BD866MX
Acero inoxidable
620 m³/h/70 dB**
459 €

Ancho 60 cm

Convencionales



3BH263MX
Acero inoxidable
350 m³/h/72 dB**
209 €



3BH263MB
Blanco
350 m³/h/72 dB**
179 €




3BH262MBX
Blanco
250 m³/h/68 dB**
129 €


Ancho 60 cm

Precios de referencia.
Promoción válida hasta el 31 de diciembre de 2025. Consulta modelos e importes de reembolso en bases legales o www.balay.es/promociones
*Dentro del rango A+++ a D. Para más información, consultar las [tablas de información técnica](#) o en www.balay.es
**Datos de potencia máxima de extracción(nivel intensivo)/potencia sonora en nivel 3. Todas las medidas de extracción y ruido han sido realizadas según normativa europea UNE/EN 61591 y UNE/EN 60704-3.


Módulos de integración




3BF387EX **NUEVO**
Acero inoxidable
Ancho: 86 cm
780 m³/h/62 dB**
529 €




3BF377EX **NUEVO**
Acero inoxidable
Ancho: 70 cm
800 m³/h/62 dB**
469 €




3BF356EX **NUEVO**
Acero inoxidable
Ancho: 52 cm
740 m³/h/62 dB**
409 €



3BF276NX
Gris metalizado
Ancho: 73 cm
638 m³/h/56 dB**
319 €



3BF266NX
Gris metalizado
Ancho: 53 cm
618 m³/h/56 dB**
279 €



3BF263NX
Gris metalizado
Ancho: 53 cm
300 m³/h/61 dB**
175 €

Telescópicas



3BT267MX
Acero inoxidable
728 m³/h/53 dB**
449 €



3BT264MX
Acero inoxidable
387 m³/h/67 dB**
249 €

Ancho 60 cm



3BT263MX
Acero inoxidable
360 m³/h/68 dB**
175 €



3BT263MB
Blanco
360 m³/h/68 dB**
175 €



3BT263MN
Negro
360 m³/h/68 dB**
175 €



3BT262MX
Acero inoxidable
304 m³/h/62 dB**
129 €



3BT262MB
Blanco
304 m³/h/62 dB**
129 €

Ancho 60 cm

Precios de referencia.
*Dentro del rango A+++ a D. Para más información, consultar las [tablas de información técnica](#) o en www.balay.es
**Datos de potencia máxima de extracción(nivel intensivo)/potencia sonora en nivel 3. Todas las medidas de extracción y ruido han sido realizadas según normativa europea UNE/EN 61591 y UNE/EN 60704-3.

Campanas

Decorativas
pared.
Serie Cristal



3BC599AB
Cristal blanco
Control placa-campana
Sensor calidad del aire
1.007 m³/h/51 dB**
1.019 €



3BC599AN
Cristal negro
Control placa-campana
Sensor calidad del aire
1.007 m³/h/51 dB**
1.019 €



3BC998HNC
Cristal negro
843 m³/h/55 dB**
649 €

Diseño inclinado. Ancho 90 cm

Diseño rectangular. Ancho 90 cm



3BC587LB
Cristal blanco
Control placa-campana
AutoFuncionamiento
915 m³/h/68 dB**
929 €



3BC587LN
Cristal negro
Control placa-campana
AutoFuncionamiento
915 m³/h/68 dB**
909 €



3BC587GBH
Cristal blanco
Control placa-campana
AutoFuncionamiento
768 m³/h/56 dB**
789 €



3BC587GNH
Cristal negro
Control placa-campana
AutoFuncionamiento
768 m³/h/56 dB**
769 €



3BC585GB
Cristal blanco
629 m³/h/70 dB**
499 €



3BC585GN
Cristal negro
629 m³/h/70 dB**
499 €

Diseño inclinado. Ancho 80 cm



3BC567GBH
Cristal blanco
Control placa-campana
AutoFuncionamiento
768 m³/h/56 dB**
739 €



3BC567GNH
Cristal negro
Control placa-campana
AutoFuncionamiento
768 m³/h/56 dB**
719 €



3BC565GB
Cristal blanco
593 m³/h/67 dB**
459 €



3BC565GN
Cristal negro
593 m³/h/67 dB**
459 €

Diseño inclinado. Ancho 60 cm

Decorativas
pared.
Diseño
piramidal



3BC696MX
Acero inoxidable
626 m³/h/69 dB**
309 €



3BC696MB
Blanco
626 m³/h/69 dB**
309 €



3BC696MN
Negro
626 m³/h/69 dB**
309 €



3BC676MX
Acero inoxidable
626 m³/h/69 dB**
299 €

Ancho 90 cm

Ancho 75 cm

Decorativas
pared.
Diseño
rectangular



3BC998HX
Acero inoxidable
843 m³/h/55 dB**
639 €



3BC997GX
Acero inoxidable
721 m³/h/55 dB**
549 €



3BC097EX
Acero inoxidable
756 m³/h/65 dB**
439 €



3BC096MN
Negro
619 m³/h/70 dB**
369 €



3BC096MX
Acero inoxidable
619 m³/h/70 dB**
369 €

Ancho 90 cm



3BC095MN
Negro
527 m³/h/68 dB**
319 €



3BC095MX
Acero inoxidable
527 m³/h/68 dB**
319 €



3BC077EX
Acero inoxidable
756 m³/h/65 dB**
419 €



3BC076MX
Acero inoxidable
619 m³/h/70 dB**
349 €



3BC978HX
Acero inoxidable
732 m³/h/60 dB**
589 €



3BC977GX
Acero inoxidable
671 m³/h/60 dB**
519 €


Ancho 90 cm

Ancho 75 cm

Ancho 70 cm



3BC067EX
Acero inoxidable
762 m³/h/64 dB**
389 €



3BC066MN
Negro
621 m³/h/69 dB**
329 €



3BC066MX
Acero inoxidable
621 m³/h/69 dB**
329 €



3BC065MN
Negro
525 m³/h/69 dB**
235 €



3BC065MX
Acero inoxidable
525 m³/h/69 dB**
235 €

Ancho 60 cm

Decorativa
Isla



3BI997GX
Acero inoxidable
754 m³/h/57 dB**
789 €

Diseño rectangular. Ancho 90 cm

Precios de referencia.
Promoción válida hasta el 31 de diciembre de 2025. Consulta modelos e importes de reembolso en bases legales o www.balay.es/promociones
*Dentro del rango A+++ a D. Para más información, consultar las [tablas de información técnica](#) o en www.balay.es
**Datos de potencia máxima de extracción(nivel intensivo)/potencia sonora en nivel 3. Todas las medidas de extracción y ruido han sido realizadas según normativa europea UNE/EN 61591 y UNE/EN 60704-3.

Precios de referencia.
*Dentro del rango A+++ a D. Para más información, consultar las [tablas de información técnica](#) o en www.balay.es
**Datos de potencia máxima de extracción(nivel intensivo)/potencia sonora en nivel 3. Todas las medidas de extracción y ruido han sido realizadas según normativa europea UNE/EN 61591 y UNE/EN 60704-3.

Frío integrable
XXL y XL



3KID967F
Puerta fija
ExtraSilencio: 33 dB
NoFrost en el congelador
Cajón ExtraFresh
1.759 €



3KIE934F
Puerta fija
ExtraSilencio: 34 dB
NoFrost en el congelador
Cajón ExtraFresh
1.649 €



3KIE901F
Puerta deslizante
ExtraSilencio: 34 dB
NoFrost en el congelador
Cajón ExtraFresh
1.469 €



3KID834F
ExtraSilencio: 34 dB
NoFrost en el congelador
Cajón ExtraFresh
1.589 €

Combinados XXL 194 x 71 cm. Home Connect

Combinado XL 194 x 56 cm

Frío integrable



3KID767F
ExtraSilencio: 35 dB
NoFrost en el congelador
Cajón ExtraFresh
1.479 €



3KIE734F
ExtraSilencio: 35 dB
NoFrost en el congelador
Cajón ExtraFresh
1.289 €



3KIE712F
NoFrost en el congelador
1.039 €



3KIE711S
ExtraSilencio: 35 dB
859 €

Combinados 177,5 x 56 cm



3FID737S
Frigorífico
ExtraSilencio: 34 dB
Cajón ExtraFresh
1.039 €



3FIE734S
Frigorífico
ExtraSilencio: 35 dB
969 €



3GIE737F
Congelador
ExtraSilencio: 35 dB
Tecnología NoFrost
1.289 €



3KUE037S
Frigorífico
Home Connect
ExtraSilencio: 35 dB
759 €



3GUE033F
Congelador
Home Connect
ExtraSilencio: 35 dB
Tecnología NoFrost
809 €

Una puerta. Combinación en pareja
177 x 56 cm

Bajo encimera. Combinación en pareja
82 x 60 cm

Precios de referencia.
*Dentro del rango de A a G. Para más información, consultar las tablas de información técnica o en www.balay.es

Vinoteca integrable
bajo encimera.
Ancho 30 cm



3WUF073B
Negro
Capacidad: 21 botellas
Regulación de temperatura
Electrónica táctil interior
959 €


82 x 30 cm

Precios de referencia.
*Dentro del rango de A a G. Para más información, consultar las tablas de información técnica o en www.balay.es

Combinados Serie Cristal
NoFrost
ExtraFresh




3KFC879BI
Cristal blanco
ExtraSilencio: 35 dB
Cajón ExtraFresh
1.729 €



3KFC879NI
Cristal negro
ExtraSilencio: 35 dB
Cajón ExtraFresh
1.729 €




3KFC869BI
Cristal blanco
ExtraSilencio: 35 dB
Cajón ExtraFresh
1.579 €



3KFC869NI
Cristal negro
ExtraSilencio: 35 dB
Cajón ExtraFresh
1.579 €



3KFD855BI **NUEVO**
Cristal blanco
ExtraSilencio: 35 dB
Cajón ExtraFresh
1.249 €




3KFD855NI **NUEVO**
Cristal negro
ExtraSilencio: 35 dB
Cajón ExtraFresh
1.249 €

XXL. 203 x 70 cm

203 x 60 cm



3KFD655BI **NUEVO**
Cristal blanco
ExtraSilencio: 35 dB
Cajón ExtraFresh
1.179 €



3KFD655NI **NUEVO**
Cristal negro
ExtraSilencio: 35 dB
Cajón ExtraFresh
1.179 €

186 x 60 cm

Precios de referencia.
*Dentro del rango de A a G. Para más información, consultar las tablas de información técnica o en www.balay.es

Combinados NoFrost ExtraFresh

3KFD753GI NUEVO Acabado grafito ExtraSilencio: 35 dB Cajón ExtraFresh 1.039 €	3KFE777XE NUEVO Acero antihuellas Cajón ExtraFresh 1.209 €	3KFE777WE NUEVO Blanco Cajón ExtraFresh 1.129 €	3KFA865XI Acero antihuellas ExtraSilencio: 29 dB Cajón ExtraFresh 1.469 €	3KFB864XE Acero antihuellas ExtraSilencio: 33 dB Cajón ExtraFresh 1.229 €

Serie Grafito. 203 x 60 cm

XXL. 203 x 70 cm

203 x 60 cm

3KFC867XI Acero antihuellas ExtraSilencio: 35 dB Cajón ExtraFresh 1.199 €	3KFD753XI NUEVO Acero antihuellas ExtraSilencio: 36 dB Cajón ExtraFresh 959 €	3KFD753WI NUEVO Blanco ExtraSilencio: 36 dB Cajón ExtraFresh 879 €	3KFE753XI NUEVO Acero antihuellas Cajón ExtraFresh 889 €	3KFE753WI NUEVO Blanco Cajón ExtraFresh 799 €

203 x 60 cm

3KFB664XE Acero antihuellas ExtraSilencio: 35 dB Cajón ExtraFresh 1.159 €	3KFC653XI NUEVO Acero antihuellas ExtraSilencio: 35 dB Cajón ExtraFresh 1.079 €	3KFC653WI NUEVO Blanco ExtraSilencio: 35 dB Cajón ExtraFresh 989 €	3KFD553XI NUEVO Acero antihuellas ExtraSilencio: 36 dB Cajón ExtraFresh 899 €	3KFD553WI NUEVO Blanco ExtraSilencio: 36 dB Cajón ExtraFresh 819 €	3KFE553XI NUEVO Acero antihuellas Cajón ExtraFresh 829 €	3KFE553WI NUEVO Blanco Cajón ExtraFresh 749 €

186 x 60 cm

Precios de referencia.
*Dentro del rango de A a G. Para más información, consultar las tablas de información técnica o en www.balay.es

Combinados NoFrost Fresh

3KFE551MI NUEVO Acero mate antihuellas Cajón Fresh 749 €	3KFE551WI NUEVO Blanco Cajón Fresh 689 €	3KFE351MI NUEVO Acero mate antihuellas Cajón Fresh 699 €	3KFE351WI NUEVO Blanco Cajón Fresh 679 €

186 x 60 cm

176 x 60 cm

Precios de referencia.
*Dentro del rango de A a G. Para más información, consultar las tablas de información técnica o en www.balay.es

Frigoríficos y congeladores una puerta

3FCE553ME NUEVO Acero mate antihuellas Cajón ExtraFresh 949 €	3FCE553WE NUEVO Blanco Cajón ExtraFresh 869 €	3GFE553ME NUEVO Acero mate antihuellas Tecnología NoFrost Zona DirectAccess 969 €	3GFE553WE NUEVO Blanco Tecnología NoFrost Zona DirectAccess 899 €

Frigoríficos. 186 x 60 cm

Congeladores. 186 x 60 cm

Precios de referencia.
*Dentro del rango de A a G. Para más información, consultar las tablas de información técnica o en www.balay.es

Frigoríficos multipuerta XXL NoFrost

3KME598XI Acero antihuellas Cajón ExtraFresh Dispensador de agua, cubitos y hielo picado. Tanque interior 2.559 €	3KME592XI Acero antihuellas Cajón ExtraFresh 1.809 €

183 x 91 cm

Precios de referencia.
*Dentro del rango de A a G. Para más información, consultar las tablas de información técnica o en www.balay.es

Lavavajillas

Integrables 60 cm ancho



3VH5332DP **NUEVO**
Panel acero antihuellas
Puerta deslizante
Bajo ruido: 46 dB

809 €

Alto: 86,5 cm. Tercera bandeja



3VH6330SA
Panel acero antihuellas
Puerta fija
Muy bajo ruido: 42 dB

769 €



3VF6360DA
Panel acero antihuellas
Puerta deslizante
Muy bajo ruido: 42 dB
Apertura de puerta automática

989 €

Alto: 81,5 cm.
Tercera bandeja



3VF5032DP **NUEVO**
Panel acero antihuellas
Puerta deslizante
Bajo ruido: 46 dB

719 €

Alto: 81,5 cm. Cestillo
Dúo para cubiertos



3VF6360SA
Panel acero antihuellas
Puerta fija
Muy bajo ruido: 42 dB
Apertura de puerta automática

989 €

Alto: 81,5 cm.
Tercera bandeja



3VF6662SA
Panel acero antihuellas
Puerta fija
Muy bajo ruido: 42 dB
Apertura de puerta automática

849 €

Alto: 81,5 cm.
Tercera cesta Flex.
Cestillo dúo



3VF6330SA
Panel acero antihuellas
Puerta fija
Muy bajo ruido: 42 dB

709 €

Alto: 81,5 cm.
Tercera bandeja



3VF5011NP
Panel negro
Puerta fija
Bajo ruido: 46 dB

619 €

Alto: 81,5 cm. Cestillo Dúo para cubiertos



3VF5012NP
Panel negro
Puerta fija
Bajo ruido: 48 dB

569 €

Integrables 45 cm ancho



3VT5331DA
Panel acero antihuellas
Puerta deslizante
Tercera bandeja
Muy bajo ruido: 44 dB

789 €

Alto: 81,5 cm.
Tercera bandeja



3VT4031NA
Panel negro
Bajo ruido: 46 dB

569 €

Alto: 81,5 cm.

Libre instalación 60 cm ancho



3VS6364IA
Acero antihuellas
Electrónica interior
Muy bajo ruido: 42 dB
Apertura de puerta automática

879 €

Tercera bandeja



3VS6364BA
Blanco
Electrónica interior
Muy bajo ruido: 42 dB
Apertura de puerta automática

769 €



3VS6361IP
Acero antihuellas
Muy bajo ruido: 44 dB
Apertura de puerta automática

769 €



3VS6361BP
Blanco
Muy bajo ruido: 44 dB
Apertura de puerta automática

679 €



3VS5332IP **NUEVO**
Acero antihuellas
Bajo ruido: 46 dB

679 €

Tercera bandeja



3VS5332BP **NUEVO**
Blanco
Bajo ruido: 46 dB

599 €



3VS5011IA
Acero antihuellas
Bajo ruido: 48 dB

659 €

Cestillo Dúo para cubiertos



3VS5011BA
Blanco
Bajo ruido: 48 dB

579 €



3VS5032IP **NUEVO**
Acero antihuellas
Bajo ruido: 46 dB

639 €



3VS5032BP **NUEVO**
Blanco
Bajo ruido: 46 dB

569 €

Libre instalación 45 cm ancho



3VN5360IA
Acero antihuellas
Muy bajo ruido: 44 dB
Apertura de puerta automática

749 €

Tercera bandeja



3VN5360BA
Blanco
Muy bajo ruido: 44 dB
Apertura de puerta automática

659 €



3VN4030IA
Acero antihuellas
Bajo ruido: 46 dB

629 €

Cestillo para cubiertos



3VN4030BA
Blanco
Bajo ruido: 46 dB

549 €

Precios de referencia.
*Dentro del rango de A a G. Para más información, consultar las [tablas de información técnica](#) o en [www.balay.es](#)

Precios de referencia.
*Dentro del rango de A a G. Para más información, consultar las [tablas de información técnica](#) o en [www.balay.es](#)

Lavadoras

Lavadoras con Programa Plancha



3TS3104XH **NUEVO**
Acero antihuellas
1.400 r.p.m.**
Motor ExtraSilencio
Tratamiento antimanchas
899 €



3TS3104BH **NUEVO**
Blanco
1.400 r.p.m.**
Motor ExtraSilencio
Tratamiento antimanchas
819 €



3TS3107BD **NUEVO**
Blanco
1.400 r.p.m.**
Motor ExtraSilencio
Tratamiento antimanchas
699 €



3TS395BDS
Blanco
1.400 r.p.m.**
Motor ExtraSilencio
Tratamiento antimanchas
789 €

AutoDosificación. 10 kg

10 kg

AutoDosificación. 9 kg



3TS495XS
Acero antihuellas
1.400 r.p.m.**
Motor ExtraSilencio
Tratamiento antimanchas
Pretratamiento tejidos
769 €



3TS395BS
Blanco
1.400 r.p.m.**
Motor ExtraSilencio
Tratamiento antimanchas
Pretratamiento tejidos
669 €



3TS390B
Blanco
1.200 r.p.m.**
Motor ExtraSilencio
Tratamiento antimanchas
Pretratamiento tejidos
629 €



3TS385B **NUEVO**
Blanco
1.400 r.p.m.**
Motor ExtraSilencio
619 €



3TS382X **NUEVO**
Acero antihuellas
1.200 r.p.m.**
Motor ExtraSilencio
679 €



3TS382B **NUEVO**
Blanco
1.200 r.p.m.**
Motor ExtraSilencio
589 €

9 kg

8 kg

Lavadoras con tapa desmontable



3TS995BP
Blanco
1.400 r.p.m.**
Motor ExtraSilencio
669 €



3TS993BP
Blanco
1.200 r.p.m.**
Motor ExtraSilencio
629 €



3TS384XT
Acero antihuellas
1.400 r.p.m.**
Motor ExtraSilencio
689 €




3TS384BT
Blanco
1.400 r.p.m.**
Motor ExtraSilencio
609 €

9 kg

8 kg

Lavadora



3TS273BA
Blanco
1.200 r.p.m.**
Motor ExtraSilencio
529 €

7 kg

Lavadoras-secadoras con Programa Plancha



3TW9105BD
Blanco
Clase D* para ciclo completo
1.400 r.p.m.**
Motor ExtraSilencio
1.069 €



3TW094B
Blanco
Clase E* para ciclo completo
1.400 r.p.m.**
Motor ExtraSilencio
829 €

AutoDosificación. 10,5/6 kg

9/5 kg

Precios de referencia.
Promoción válida hasta el 28 de febrero de 2026. Consulta modelos e importes de reembolso en bases legales o www.balay.es/promociones
*Dentro del rango de A a G. Para más información, consultar las tablas de información técnica o en www.balay.es
**Valores de centrifugado redondeados.

Lavadoras y secadoras

Lavadoras integrables



3TI987B
Blanco
1.400 r.p.m.**
Sistema cardan
Motor ExtraSilencio
989 €



3TI983B
Blanco
1.200 r.p.m.**
Sistema cardan
Motor ExtraSilencio
899 €



3TI979B
Blanco
1.200 r.p.m.**
Sistema cardan
Motor ExtraSilencio
849 €

8 kg

7 kg

Lavadoras-secadoras integrables



3TW777B
Blanco
Clase E* para ciclo completo
1.400 r.p.m.**
Sistema cardan
1.419 €



3TW773B
Blanco
Clase E* para ciclo completo
1.200 r.p.m.**
1.179 €

7/4 kg

Secadoras con bomba de calor



3SB093BC **NUEVO**
Blanco
Filtro de fácil limpieza
899 €



3SB093XC **NUEVO**
Acero mate antihuellas
Filtro de fácil limpieza
989 €



3SB3091BR
Blanco
Condensador autolimpiante
1.069 €



3SB090BE **NUEVO**
Blanco
Filtro de fácil limpieza
849 €

9 kg



3SB080BE **NUEVO**
Blanco
Filtro de fácil limpieza
799 €



3SB582BE **NUEVO**
Blanco
Filtro de fácil limpieza
769 €



3SB288BE
Blanco
Filtro de fácil limpieza
729 €

8 kg

Precios de referencia.
Promoción válida hasta el 28 de febrero de 2026. Consulta modelos e importes de reembolso en bases legales o www.balay.es/promociones
*Dentro del rango de A a G. Para más información, consultar las tablas de información técnica o en www.balay.es
**Valores de centrifugado redondeados.



Hornos

- [Serie Cristal con función Freidora de aire](#)
- [Serie Cristal](#)
- [Serie Grafito con función Freidora de aire](#)
- [Serie Grafito](#)
- [Serie Acero con función Freidora de aire](#)
- [Serie Acero](#)
- [Modo Demo](#)

Compactos

- [Compactos con función Freidora de aire](#)
- [Compactos](#)

Microondas

- [Microondas integrables](#)
- [Microondas libre instalación](#)
- [Modo Demo](#)



Hornos Balay: diseño y funcionalidad

Balay ofrece una completa gama de hornos, compactos y microondas, apostando por un cuidado diseño y la tecnología más avanzada. La gama de hornos presenta una estética muy cuidada, adaptada a las últimas tendencias de diseño, y que coordina perfectamente con el resto de los electrodomésticos de la cocina.

Está disponible en cristal blanco, en cristal negro, en acabado grafito o en acero. Su interior también está muy estudiado, con las mejores equipaciones, para que no haya ninguna excusa para no cocinar. Además, en la práctica totalidad de la gama se alcanza el etiquetado A+* y el consumo es mínimo.

Una función para cada necesidad

Con un horno Balay se puede cocinar con una gran variedad de funciones que mejoran la experiencia de cocción: con la función Freidora de aire, con las funciones de aporte de Vapor, con la función Horno de leña o siguiendo la receta de la manera más sencilla, gracias a la función AutoChef, con la que el horno cocina casi solo. Además, gracias a la más avanzada tecnología, se obtienen resultados profesionales.

NUEVO Como novedad, se incorpora la función Freidora de aire en modelos más accesibles del catálogo. Ya se puede disfrutar de esta función y de la bandeja perforada, incluida de serie, en el 50 % de la gama de hornos Balay.

Máxima comodidad

Sus Raíles Flex, 100 % extraíbles y fácilmente intercambiables en altura, que vienen incorporados en la mayoría de modelos de la Serie Cristal, aportan más comodidad y flexibilidad a la gama.

Y la limpieza, como siempre, sencillísima gracias a la autolimpieza pirolítica y al asistente de limpieza Aqualisis. Además, los hornos pirolíticos cuentan con una puerta mucho más fácil de desmontar y limpiar.

*Dentro del rango A+++ a D. Para más información, consultar las tablas de información técnica o en www.balay.es



“Con la función Freidora de aire de los hornos Balay, podrás cocinar de una forma más saludable, sin necesidad de tener otro electrodoméstico más en la encimera.”

José Vicente
Fábrica de Balay
Zaragoza

Un horno Balay para cada estilo de cocina

Serie Cristal

La Serie Cristal de Balay, disponible en hornos de 60 cm, hornos compactos, microondas, campanas y frigoríficos, es una apuesta por un diseño moderno que se puede adaptar a todo tipo de cocinas, ya que es limpio, bonito y minimalista. Los acabados en negro o blanco son opciones que combinan con una amplia gama de estilos: desde lo moderno y contemporáneo hasta lo tradicional y rústico.

El diseño de esta Serie dispone de modelos en 60 y 45 cm de alto. Los hornos cuentan con un tirador estilizado y elegante, así como controles táctiles que se integran a la perfección en la estética.

Además, Balay completa la gama de Serie Cristal con modelos con electrónicas más sencillas, para que tener una cocina con un diseño espectacular sea más fácil que nunca.



Serie Grafito

Para aquellos que quieren un toque diferente y elegante, la Serie Grafito de Balay es la mejor opción. Su acabado oscuro y mate le aporta sobriedad y modernidad, ideal para quienes buscan un diseño distintivo y vanguardista.

La gama está actualizada estéticamente e incluye microondas y compactos para una perfecta coordinación de todos los electrodomésticos.



Serie Acero

El acero es un clásico de la cocina actual. Por eso, los hornos de la Serie Acero, coordinados con los microondas de la misma serie, quedan bien en cocinas de todos los estilos.

Con la Serie Acero, Balay moderniza lo clásico: tiradores, mandos y electrónicas perfectamente integradas. Este diseño está presente también en la gama de hornos compactos.



Detalles que importan

Tiradores Balay

La elegancia del tirador en un horno es un aspecto fundamental cuando se diseña este electrodoméstico. En el caso de Balay, el tirador se ha convertido en la pieza clave de su diseño. En esta gama se apuesta por un diseño más minimalista sin renunciar a las claves de su éxito: materiales de alta calidad, un diseño ergonómico, cómodo de usar y que permite un agarre seguro. Además, cuenta con detalles de diseño: una fina línea cromada en el centro que otorga un plus de luminosidad al conjunto.



Serie Cristal blanco



Serie Cristal negro



Serie Grafito

Electrónica táctil



Balay apuesta por electrónicas integradas en el panel. Tanto el exclusivo Control Táctil deslizante como el Control Táctil están presentes en una amplia variedad de hornos.

Ambos se integran a la perfección en el panel del horno y, al no tener mandos ni teclas, su limpieza no puede ser más fácil y cómoda: basta con pasar un paño para tenerlo impecable. Y, por supuesto, han sido diseñados para facilitar al máximo su uso. Por ejemplo, tan solo hay que seleccionar el tipo de calentamiento deseado y el horno sugiere directamente la temperatura adecuada.



Control Táctil deslizante



Control Táctil

Control Comfort

Y, para los que prefieren los clásicos mandos del horno, el Control Comfort de Balay está disponible con estética renovada.

Es realmente sencillo y cómodo: un mando para seleccionar los tipos de calentamiento, otro para elegir la temperatura, un display con control táctil en la parte central... ¡Y listo!



Control Comfort

Microondas Balay: el complemento perfecto

Y el complemento perfecto a los hornos Balay: amplia gama de microondas Serie Cristal, Serie Acero y Serie Grafito. Balay ofrece una gama de microondas con diferentes diseños que combinan a la perfección con nuestra gama de hornos. Una completa gama en la que es fácil encontrar el modelo perfecto que se adapte a cualquier diseño y tamaño de cocina. ¡Así de fácil!

Esta gama cuenta con modelos de 25 litros, para una instalación en columna, y con modelos de 20 litros para instalaciones en columna o en mueble alto.

Instalación en columna o en mueble alto

Balay ofrece microondas de 20 litros de capacidad, con una profundidad menor, que pueden instalarse tanto en columna como en mueble alto. Existen modelos sin marco, que ofrecen una estética limpia, con diseño en cristal, en acero o en grafito. Y, también, modelos con marco en color blanco o en acero inoxidable para instalar en muebles de 60 o de 50 cm de ancho.



Instalación en columna



En el caso de la instalación en columna, se puede optar por modelos de 20 litros. O también por modelos de mayor capacidad, ya que existen modelos de 25 litros, en Serie Cristal y en Serie Grafito. Su plato giratorio de gran diámetro, 31,5 cm, permite cocinar o calentar cualquier plato con comodidad. En Balay siempre existe la solución ideal.



Microondas de alto 45 cm

Disponibles en la Serie Cristal en color blanco o negro. Estos microondas de alto 45 cm no solo pueden calentar alimentos sino que gracias a su ventilador trasero permiten:

- Calentar y descongelar con la función Microondas.
- Disfrutar de la cocción de un horno.
- Combinar los modos de calentamiento tradicionales con las microondas, reduciendo el tiempo de cocción y consiguiendo resultados inmejorables.



Horno y freidora de aire: todo en uno



NUEVO En Balay sabemos que las freidoras de aire se han convertido en una clara tendencia en los últimos años. Con ellas se consigue cocinar alimentos de una forma más saludable debido al menor consumo de aceite.

Por eso, la gama de hornos Balay incluye la **función Freidora de aire en todos los modelos con Control Deslizante y Control Táctil Y, ahora también, en varios modelos con Control Comfort**. Ya no será necesario ocupar más espacio en la cocina.

Calor uniforme y bandeja especial
Balay incluye una bandeja perforada en todos los hornos con la función Freidora de aire. Tan solo es necesario repartir los alimentos en la bandeja y pulverizar con un poco de aceite. En menos de 20 minutos y sin necesidad de precalentamiento ¡los resultados profesionales están garantizados!

El calor generado por el grill se reparte de manera uniforme en la cavidad y en el alimento. Y, gracias al potente ventilador y al diseño de la bandeja especial, se consigue la óptima circulación del aire alrededor de los alimentos. Los alimentos quedan crujientes sin recurrir al uso excesivo de aceites.

Gran capacidad
El tamaño de la bandeja especial es igual que la del resto de bandejas del horno. Con la función Freidora de aire se puede cocinar para toda la familia sin tener que estar cocinando en varias tandas los alimentos. ¡Fácil y rápido!

Fácil limpieza
La limpieza, por supuesto, es facilísima. Todos los modelos cuentan con el asistente de limpieza Aqualisis de Balay y, muchos de ellos, también disponen de Autolimpieza pirolítica. Además, la bandeja especial para la función Freidora de aire se puede meter en el lavavajillas.

Cocinar con vapor: recetas con resultados excelentes

No hay que ser un chef de alta cocina para conseguir los mejores resultados. Cocinar con vapor permite hidratar el alimento y conseguir platos jugosos por dentro y crujientes por fuera, potenciando el sabor y con una textura perfecta.

Este tipo de cocinado es fácil de hacer y permite cocinar una amplia variedad de alimentos, desde verduras hasta carnes, pescados o pan.

¡Dale un plus a tus recetas gracias al aporte de vapor!

Función Vapor Plus

Los hornos con función Vapor Plus son perfectos para aquellos que quieren mejorar sus recetas favoritas y experimentar nuevas recetas y métodos de cocción de una forma fácil e intuitiva. Aportan la cantidad de vapor necesaria en el momento preciso, gracias a su depósito de 220 ml.

Para cocinar con vapor hay que seleccionar el modo de calentamiento con Aire Profesional 3D con vapor Plus o utilizar las recetas exclusivas para vapor disponibles en los programas AutoChef. El horno genera de manera controlada la cantidad de vapor necesaria en cada cocción:

- Elaborar diferentes tipos de panes.
- Regenerar alimentos previamente cocinados, rehidratándolos, para conservar su textura y sabor originales.
- Levantar masas.



Depósito de agua: facilidad de uso sin interrumpir la cocción
Para extraer el depósito, basta con presionarlo ligeramente.

Se puede rellenar directamente bajo el grifo. En caso de necesitar rellenarlo durante el proceso de cocción, se puede extraer fácilmente sin tener que abrir la puerta del horno, evitando la pérdida de calor y humedad ya generados en el interior del horno.

Además, gracias a su sistema de bomba dual, el horno utiliza únicamente la cantidad de agua necesaria para producir vapor; y recupera al final de la cocción el agua residual presente en los conductos internos, favoreciendo el buen mantenimiento del horno y permitiendo la máxima higiene.

Función Vapor

Los hornos con función Vapor son ideales para aquellos que quieren iniciarse en la cocción con vapor, mejorando sus recetas habituales de una forma muy sencilla.

Es tan fácil como verter agua en la bandeja especial para generar vapor y colocarla en la parte inferior de la cavidad del horno.

Al seleccionar el modo calentamiento Aire Profesional 3D con Vapor, además del aire caliente que envuelve la cavidad, se activa una resistencia especial en la base del horno, que genera rápidamente el vapor y eleva los resultados de cocción.



Los hornos con la función Vapor o Vapor Plus son excelentes aliados en la cocina, perfectos para preparar una amplia variedad de recetas, con o sin vapor. ¡Déjate inspirar y disfruta de la experiencia de cocinar con un horno Balay!

Con Balay mínimo consumo...



¿Que un horno consume mucho? No es así con los hornos Balay

La tecnología de los hornos ha evolucionado mucho desde los antiguos hornos convencionales con calentamiento arriba y abajo: la incorporación del control electrónico con sensores de temperatura, resistencias más potentes, el aire caliente 3D que distribuye el calor de forma uniforme o mejores aislamientos, entre otros, consiguen que los hornos alcancen altas temperaturas en muy poco tiempo.

Además, los hornos con Home Connect pueden utilizar el **Asistente de energía** y cocinar o realizar la limpieza del horno en la franja horaria más económica.

Este es el consumo de los hornos Balay A+¹ usando algunos de los programas AutoChef:

Alimento	Peso (g)	Consumo (kWh)	Coste (€) ²
Berenjenas gratinadas	1.067	0,68	0,09
Tarta de queso	1.800	1,08	0,14
Pollo asado	1.000	1,35	0,18
Dorada a la sal	946	0,79	0,11
Empanada de atún	600	0,56	0,08
Hojaldre de lomo	1.500	0,89	0,12

Minimiza el consumo, maximiza los resultados

Cocinar en varias alturas permite preparar diferentes recetas y guarniciones a la vez. El batch cooking, o cocina por lotes, es una técnica eficaz que consiste en planificar y cocinar varias raciones para la semana. Esto **ahorra tiempo y dinero**, promueve una alimentación equilibrada al evitar opciones poco saludables y reduce el desperdicio de alimentos.

Además, cocinar en el horno en múltiples niveles **optimiza el consumo energético**. Con pequeños ajustes en los tiempos de cocción y en la temperatura, se puede maximizar el uso del espacio con un aumento casi imperceptible en el consumo.



Consumo de los hornos Balay A+¹⁾ usando varias bandejas a la vez.

Alimento	Función	Temperatura	Tiempo (min.)	Consumo (kWh)	Coste (€) ²⁾
1 bandeja de magdalenas (20 ud.)	Aire caliente 3D	160°	25	0,50	0,07
1 bandeja de magdalenas (40 ud.)	Aire caliente 3D	150°	30	0,63	0,08
1 bandeja de magdalenas (60 ud.)	Aire caliente 3D	140°	45	0,70	0,09
1 pizza casera (bandeja completa)	Aire caliente 3D	200°	25	0,65	0,09
2 pizzas caseras (bandeja completa)	Aire caliente 3D	180°	38	1,00	0,13

1) Dentro del rango A+++ a D. Para más información, consultar las tablas de información técnica o en www.balay.es
2) Suponiendo un coste de la energía de 0,1338 €/kWh (datos publicados por EUROSTAT, primer semestre de 2025). Este coste variará en cada hogar dependiendo de la tarifa eléctrica contratada y el coste concreto de la hora en la que use el horno.

... máxima comodidad



Raíles Flex 100 % extraíbles e intercambiables ▶ Balay incorpora, en la práctica totalidad de la Serie Cristal, unos Raíles Flex especiales que **se pueden cambiar de nivel de altura de forma muy sencilla**, adaptándose a las necesidades de cada usuario.

Además, no pueden ser más cómodos: **se extraen al 100 %** permitiendo la perfecta visibilidad y la máxima seguridad para acceder al horno a la hora de manipular los alimentos. Y, si además de los que ya vienen incluidos en el horno, se quiere añadir raíles en más niveles, **están disponibles como accesorio**.

Un código QR, que encontrarás en el manual, te guiará en el montaje y desmontaje del raíl. ¡Más fácil imposible!



Raíles telescópicos Comfort

Disponibles en gran parte de los hornos de la **Serie Acero** y la **Serie Grafito**, permiten una extracción de las bandejas, **hasta aproximadamente un 70 %**, y pueden desmontarse fácilmente para su limpieza.

Bandejas Dúo ▶

Permiten cocinar el doble... o la mitad


Balay ofrece como accesorio opcional unas exclusivas bandejas que tienen la misma anchura que las bandejas estándar, la mitad de profundidad y muchas, muchas ventajas:


- Permiten cocinar **raciones más pequeñas** o bien cocinar diferentes platos a la vez sin mezclar ingredientes.
- Gracias a su diseño compacto, los jugos de los alimentos se concentran todavía más.
- Por su tamaño, **pueden guardarse en el frigorífico** y limpiarse en el fregadero, e incluso en el lavavajillas.



Y mucho más con un horno Balay...

Gracias a muchos años de experiencia en el desarrollo de hornos, Balay ofrece una amplia variedad de opciones para cocinar de la forma que se desee. Todas las funciones en un horno Balay han sido ampliamente testadas para garantizar que el sistema de distribución de calor en el alimento es el óptimo y los resultados son perfectos.




Aire caliente 3D Profesional 

Una resistencia circular situada en la parte trasera calienta el aire, que entra en la cavidad con un flujo perfecto, gracias a un potente ventilador y a los orificios de salida de aire, cuyo diseño ha sido estudiado al detalle. Este sistema permite cocinar hasta en 3 niveles diferentes, sin que se mezclen los olores de los distintos alimentos y consiguiendo resultados de cocción uniformes.



Aire caliente suave

Permite cocinar a un solo nivel optimizando el consumo energético.




Horno de leña

Un calor envolvente, más intenso en la base, cuyo resultado nos evoca la cocina tradicional. Ideal para cocinar pizzas.




Hornear

Para la cocción de carnes y pescados, con calor superior e inferior estático.




Hornear con doble calor inferior

Para conseguir bases más crujientes. Idónea para pizzas de masa gruesa.



Turbo grill

Ideal para carnes y pescados. El grill y la turbina se combinan aportando calor superior potente y temperatura uniforme, de modo que no hace falta dar la vuelta al alimento durante la cocción.

AutoChef: cuando el horno cocina casi solo 

El programa Auto**Chef** de Balay, incluido en gran parte de la gama, soluciona muchas de las dudas que se plantean al cocinar con el horno: ¿cuál es el mejor modo de calentamiento? ¿Y la temperatura adecuada? ¿Cuánto tiempo? Con Auto**Chef** simplemente hay que elegir qué alimento se quiere cocinar e introducir su peso.



Horno Balay con freidora de aire y Vapor Plus. ¡Todo lo que necesitas saber!




Grill total

Para gratinar platos grandes o mayor cantidad de alimentos.




Grill pequeño

Para gratinar platos de menor tamaño, optimizando el consumo energético.




Solera

Calor desde la parte inferior del horno. Perfecto para cocciones al baño María.



Descongelar

Descongela homogéneamente en poco tiempo, sin que se cocinen partes del alimento. Indicado para piezas grandes o incluso para descongelar pan.




Mantener caliente


Conserva la temperatura de los alimentos cocinados hasta el momento de servirlos.




Precalentar vajilla

Con platos previamente calentados evitamos que los alimentos servidos se enfrien rápidamente.



Precalentamiento rápido 

Permite reducir el tiempo de precalentamiento hasta en un 50 %, llegando a alcanzar una temperatura de 175 °C en poco más de 4 minutos.



Freidora de aire

El calor del grill, junto a la potencia del ventilador y el uso de la bandeja perforada, consiguen alimentos dorados y crujientes sin exceso de aceites.

Además, muchas de las recetas que incorporan los hornos Balay están basadas en recetas tradicionales: paella, arroz negro, dorada a la sal, escalivada o empanada de atún, entre otras muchas.

... disfrutando de tu tiempo

El 90 % de las recetas no necesitan precalentamiento en un horno Balay

En menos de 10 minutos es posible alcanzar cualquier temperatura, lo que permite incluso cocinar repostería sin el precalentamiento previo. Sin embargo, cuando se usa el Precalentamiento rápido, este proceso se reduce en aproximadamente un 50 %, lo que facilita aún más la cocción, especialmente para preparaciones delicadas y de corta duración, como los soufflés.

Y listo en la mitad de tiempo

El movimiento envolvente del aire, junto a la ventilación del horno que renueva el aire de la cavidad de forma controlada, permiten la cocción de alimentos muy diferentes a la vez sin intercambio de olores y sabores. De este modo, se pueden cocinar guarniciones, carnes o pescados, incluso bizcocho ¡todo a la vez!



Home Connect

Home Connect: controla el horno a través de un dispositivo móvil

Control y ajustes

- Control remoto: inicia un programa en remoto y controla cuánto tiempo queda para acabar.
- Control por voz con la ayuda de altavoces inteligentes.
- Recibir avisos y notificaciones, por ejemplo, cuando la cocción ha terminado.

Acceso a funciones adicionales del horno

Funciones no disponibles en el panel de mandos, como la función Freidora de aire o Dejar reposar.

Acceso a más de 200 recetas

Están preparadas para tu horno y para enviar los ajustes al horno para su elaboración.

*Descubre estas y otras muchas funcionalidades a través de la App Home Connect en tu dispositivo móvil. Más información en página 5.

Asistente de energía

Para programar el horno en los horarios más interesantes según la tarifa eléctrica contratada.

Diagnóstico remoto

Solicitar un diagnóstico remoto sin necesidad de que un técnico se desplace al domicilio.

Acceso al manual de instrucciones

Siempre estará a mano para consultar cualquier duda sobre el uso del horno.

¡No hay excusas para no usar un horno Balay! Todas las facilidades para cocinar de la manera que se desee y con un consumo mínimo.



Sistemas de limpieza

¿Pirólisis o Aqualisis? Con los modelos pirolíticos de la gama de hornos Balay no hace falta elegir, ya que cuentan con ambos sistemas; así podemos seleccionar un tipo de limpieza u otro en función de la suciedad que haya.

Pirólisis: un sistema de limpieza automático

Los hornos pirolíticos Balay se limpian con poco esfuerzo. La suciedad se produce porque los alimentos calientes se adhieren a la cavidad del horno. La Pirólisis calienta el interior del horno a altas temperaturas, de manera que esa adherencia se rompe; los residuos orgánicos se desintegran y los inorgánicos se depositan en forma de ceniza en la base del horno. Lo único que queda por hacer es retirarlos fácilmente con un paño húmedo.

Con la limpieza pirolítica no solo se elimina la suciedad, sino también las bacterias y gérmenes que se hayan podido generar en el interior del horno.

Puerta de fácil limpieza
Limpiar los restos de suciedad que hay entre los cristales de la puerta es ahora mucho más sencillo en los hornos pirolíticos de Balay. Basta con presionar y deslizar unas tapas protectoras para poder acceder a limpiar todos los cristales de la puerta sin necesidad de ninguna herramienta.

Y, para hacer todo más cómodo, Balay incorpora un código QR en la puerta del horno para acceder a un vídeo que explica todos los pasos a realizar.



*Suponiendo un coste de la energía de 0,1338 €/kWh (datos publicados por EUROSTAT, primer semestre de 2025). Este coste variará en cada hogar dependiendo de la tarifa eléctrica contratada y el coste concreto de la hora en la que use el horno.

Aqualisis: limpieza sencilla, económica y ecológica



La Aqualisis es el asistente de limpieza mediante agua de los hornos Balay, también disponible en hornos compactos de 45 cm de alto. Se trata de un sistema muy cómodo que, además de rápido, es ecológico: funciona con agua y consume muy poco. Así de fácil.

Simplemente hay que verter 400 ml de agua con un poco de jabón de lavavajillas en la base del horno y seleccionar la función Aqualisis, para que la suciedad se reblandezca.

Con esta función se produce vapor de agua en la cavidad, que ayuda a reblandecer la suciedad adherida en las paredes del horno.

Una vez que el horno termina, avisa emitiendo una señal acústica, pudiéndose retirar más fácilmente los restos de suciedad y agua.

Esmalte Titán para una fácil limpieza

Los hornos Balay también son muy bonitos por dentro. El esmalte en color oscuro le da un aspecto elegante y moderno al interior. Es más resistente a las manchas y a la decoloración causada por el uso y el paso del tiempo. Esto significa que el horno mantendrá su apariencia original durante más tiempo.

Y su acabado especial facilita la limpieza gracias a sus propiedades:

- **Baja adherencia de los alimentos:** gracias a su superficie lisa y a su composición con cristal extrafino.
- **Antibacterias:** minimiza el desarrollo de gérmenes dentro del horno o en las bandejas y recipientes que mantenemos en su interior.
- **Gran resistencia:** a posibles golpes, arañazos y altas temperaturas.



Máxima seguridad

Debido a las altas temperaturas que se alcanzan durante la Pirólisis, la seguridad se convierte en una prioridad. Por eso, los hornos pirolíticos Balay cuentan con cierre electrónico automático, un sistema de aislamiento reforzado y un ventilador de velocidad variable que permite crear una corriente de aire para proteger los muebles colindantes.

Baja temperatura en puerta
Los hornos Balay cocinan sin pérdidas de calor interior y con bajas temperaturas en el exterior. Gracias al estudiado diseño de la puerta de los hornos se garantiza una baja temperatura en puerta, incluso en los hornos pirolíticos.

Puerta de cristal reforzado
El diseño en cristal de la puerta de los hornos pirolíticos Balay ofrece un ajuste perfecto y garantiza la máxima seguridad para realizar un proceso de cocción eficiente.

Hornos Serie Cristal. Función Freidora de aire

Control Táctil. Vapor Plus.
Raíles Flex 100 % extensibles



A⁺⁺⁺

A⁺

D

Funciones 8

Freidora de aire

Vapor Plus

Precalent. rápido

Apertura y cierre suave

- Clase de eficiencia energética A+*.
- Función Freidora de aire.
- Vapor Plus: cocinado profesional con aporte de vapor (depósito de agua).
- Puerta abatible.
- Raíles Flex. 100 % extensibles e intercambiables en altura.
- Gradas cromadas de fácil acceso para la bandeja y la parrilla.
- Sistema de apertura y cierre suave de la puerta.
- Control Táctil totalmente integrado en el cristal: fácil uso y fácil limpieza.
- Reloj electrónico con programación de inicio y paro de cocción.
- Precalentamiento rápido automático.
- Recomendación automática de temperatura para cada función.
- Función AutoChef con 15 recetas (5 recetas especiales de cocinado con vapor).
- Multifunción 8 funciones: Freidora de aire, Aire caliente 3D profesional con Vapor Plus, Aire caliente 3D Profesional, Aire caliente suave, Horno de leña, Hornear, Turbo grill, Grill total.
- Depósito de agua de 0,2 l, Programa automático de descalcificación.
- Baja temperatura en la puerta.
- Iluminación interior halógena.
- Accesorios incluidos: bandeja especial para la función Freidora de aire, parrilla, bandeja profunda.
- Ver accesorios opcionales.

Pirólisis

10 años gratis de electricidad 100 €

Pirólisis

10 años gratis de electricidad 100 €

Aqualisis

10 años gratis de electricidad 100 €

Aqualisis

10 años gratis de electricidad 100 €

3HA5829B3

Cristal blanco

4242006315436

Precio de referencia: 1.029 €

3HA5829N3

Cristal negro

4242006315443

Precio de referencia: 1.029 €

3HA5129B3

Cristal blanco

4242006315399

Precio de referencia: 889 €

3HA5129N3

Cristal negro

4242006315405

Precio de referencia: 889 €

Tabla técnica

Pirólisis

Aqualisis

- Autolimpieza pirolítica con tres niveles.
- Asistente de limpieza Aqualisis.
- Esmalte antiadherente Titan de alta resistencia y fácil limpieza.

Tabla técnica

Pirólisis

Aqualisis

- Autolimpieza pirolítica con tres niveles.
- Asistente de limpieza Aqualisis.
- Esmalte antiadherente Titan de alta resistencia y fácil limpieza.

Tabla técnica

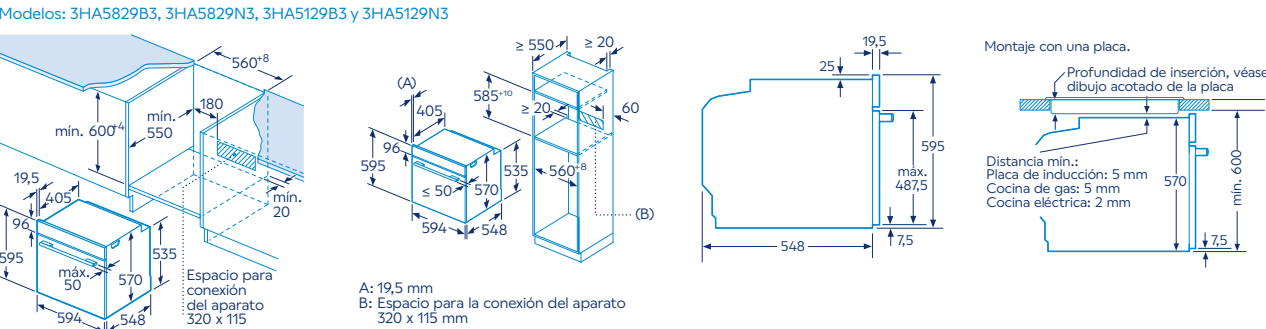
Aqualisis

- Asistente de limpieza Aqualisis.
- Esmalte antiadherente Titan de alta resistencia y fácil limpieza.

Tabla técnica

Aqualisis

- Asistente de limpieza Aqualisis.
- Esmalte antiadherente Titan de alta resistencia y fácil limpieza.



Promoción válida hasta el 31 de diciembre de 2025. Consulta modelos e importes de reembolso en bases legales o www.balay.es/promociones
*Dentro del rango A+++ a D. Para más información, consultar las tablas de información técnica o en www.balay.es

Control Táctil deslizante.
Raíles Flex 100 % extensibles



A⁺

A⁺⁺

D

Funciones 12

Freidora de aire

Pirólisis

Aqualisis

Precalent. rápido

Apertura y cierre suave

Home Connect

- Clase de eficiencia energética A+*.
- Control remoto vía App Home Connect.
- Opciones destacadas vía App Home Connect: Asistente de energía, Descarga de recetas adicionales, Diagnóstico remoto y Control por voz.
- Función Freidora de aire a través de Home Connect.
- Puerta abatible.
- Raíles Flex. 100 % extensibles e intercambiables en altura.
- Gradas cromadas de fácil acceso para la bandeja y la parrilla.
- Sistema de apertura y cierre suave de la puerta.
- Autolimpieza pirolítica con tres niveles.
- Asistente de limpieza Aqualisis.
- Esmalte antiadherente Titan de alta resistencia y fácil limpieza.
- Control Táctil deslizante totalmente integrado en el cristal: diseño profesional y fácil limpieza.
- Reloj electrónico con programación de inicio y paro de cocción.
- Precalentamiento rápido automático (vía Home Connect).
- Recomendación automática de temperatura para cada función.
- Función AutoChef con 40 recetas.
- Multifunción 12 funciones: Freidora de aire, Aire caliente 3D Profesional, Aire caliente suave, Horno de leña, Hornear, Doble calor inferior, Turbo grill, Grill total, Grill pequeño, Descongelar, Mantener caliente, Precalentar vajilla.
- Indicación de temperatura interior del horno en cada momento.
- Baja temperatura en puerta.
- Iluminación interior halógena.
- Accesorios incluidos: bandeja especial para la función Freidora de aire, parrilla, bandeja profunda.
- Ver accesorios opcionales.

Pirólisis

10 años gratis de electricidad 80 €

Pirólisis

10 años gratis de electricidad 80 €

3HB5879B7

Cristal blanco

4242006315603

Precio de referencia: 799 €

3HB5879N7

Cristal negro

4242006315610

Precio de referencia: 799 €

Tabla técnica

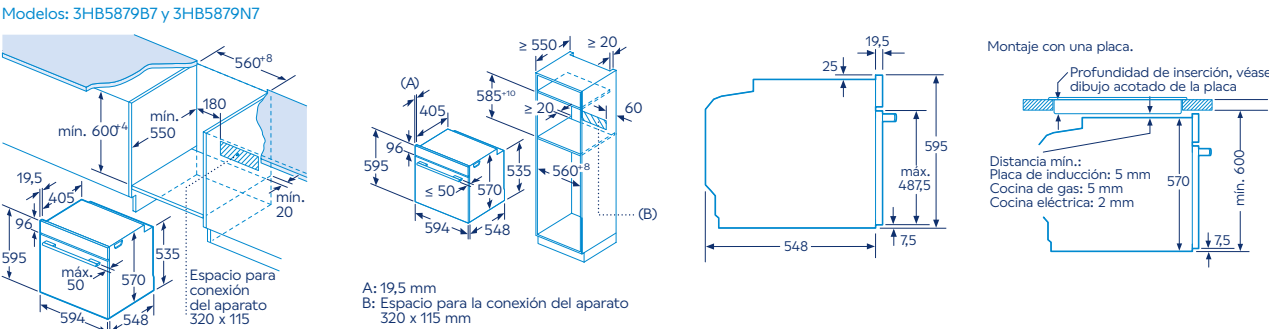
Aqualisis

- Asistente de limpieza Aqualisis.
- Esmalte antiadherente Titan de alta resistencia y fácil limpieza.

Tabla técnica

Aqualisis

- Asistente de limpieza Aqualisis.
- Esmalte antiadherente Titan de alta resistencia y fácil limpieza.



Promoción válida hasta el 31 de diciembre de 2025. Consulta modelos e importes de reembolso en bases legales o www.balay.es/promociones
*Dentro del rango A+++ a D. Para más información, consultar las tablas de información técnica o en www.balay.es

Hornos Serie Cristal. Función Freidora de aire

Control Táctil. Función Vapor
Raíles Flex 100 % extensibles



- Clase de eficiencia energética A+*.
- **Función Freidora de aire.**
- **Función Vapor:** cocinado con aporte de vapor (sin depósito de agua).
- Puerta abatible.
- **Raíles Flex. 100 % extensibles e intercambiables en altura.**
- Gradas cromadas de fácil acceso para la bandeja y la parrilla.
- **Sistema de apertura y cierre suave de la puerta.**
- Autolimpieza pirolítica con tres niveles.
- Asistente de limpieza Aqualisis.
- Esmalte antiadherente Titan de alta resistencia y fácil limpieza.
- **Control Táctil** totalmente integrado en el cristal: fácil uso y fácil limpieza.
- **Reloj electrónico con programación de inicio y paro de cocción.**
- Precalentamiento rápido.
- Recomendación automática de temperatura para cada función.
- **Función AutoChef con 10 recetas.**
- Multifunción 8 funciones: Freidora de aire, Aire caliente 3D Profesional con Vapor, Aire caliente 3D Profesional, Aire caliente suave, Horno de leña, Hornear, Turbo grill, Grill total.
- Baja temperatura en puerta.
- Iluminación interior halógena.
- Accesorios incluidos: **bandeja especial para la función Freidora de aire**, bandeja profunda, parrilla y recipiente para cocinado a vapor.
- [Ver accesorios opcionales.](#)

Pirólisis



3HD5829B3 **NUEVO**

Cristal blanco
4242006323745
Precio de referencia: **769 €**

Tabla técnica



Disponibilidad: octubre 2025.

Pirólisis



3HD5829N3 **NUEVO**

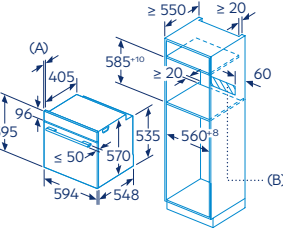
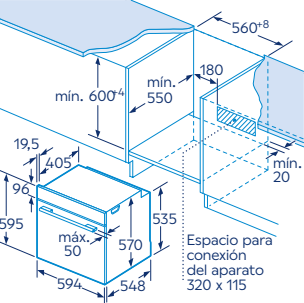
Cristal negro
4242006323738
Precio de referencia: **769 €**

Tabla técnica

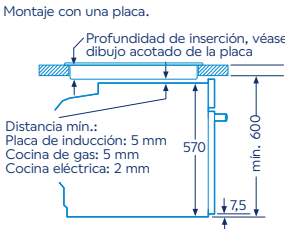
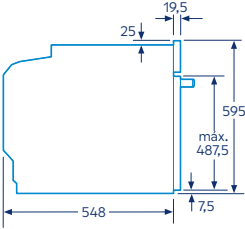


Disponibilidad: octubre 2025.

Modelos: 3HD5829B3 Y 3HD5829N3



A: 19,5 mm
B: Espacio para la conexión del aparato
320 x 115 mm



Medidas en mm

Promoción válida hasta el 31 de diciembre de 2025. Consulta modelos e importes de reembolso en bases legales o [www.balay.es/promociones](#)
*Dentro del rango A+++ a D. Para más información, consultar las tablas de información técnica o en [www.balay.es](#)

Control Comfort.
Raíles Flex 100 % extensibles



- Clase de eficiencia energética A+*.
- **Función Freidora de aire.**
- Puerta abatible.
- **Raíles Flex. 100 % extensibles e intercambiables en altura.**
- Gradas cromadas de fácil acceso para la bandeja y la parrilla.
- **Sistema de apertura y cierre suave de la puerta.**
- Asistente de limpieza Aqualisis.
- Esmalte antiadherente Titan de alta resistencia y fácil limpieza.
- **Control Comfort** de fácil uso. Mandos ocultables.
- **Reloj electrónico con programación de inicio y paro de cocción.**
- Precalentamiento rápido.
- Multifunción 8 funciones: Freidora de aire, Aire caliente 3D Profesional, Aire caliente suave, Horno de leña, Hornear, Solera, Turbo grill, Grill total.
- Iluminación interior halógena.
- Accesorios incluidos: **bandeja especial para la función Freidora de aire**, bandeja profunda, parrilla.
- [Ver accesorios opcionales.](#)

Aqualisis



3HB5159B4 **NUEVO**

Cristal blanco
4242006322458
Precio de referencia: **579 €**

Tabla técnica

Aqualisis

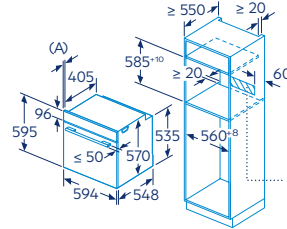
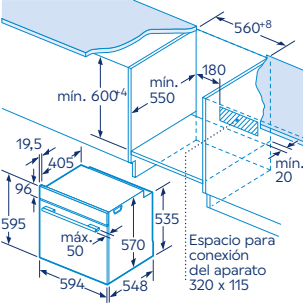


3HB5159N4 **NUEVO**

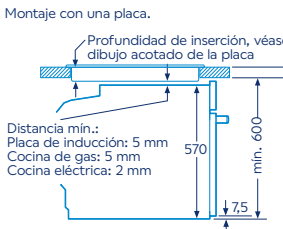
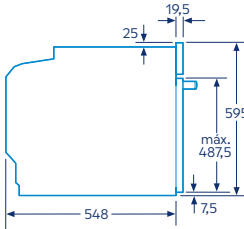
Cristal negro
4242006322465
Precio de referencia: **579 €**

Tabla técnica

Modelos: 3HB5159B4 y 3HB5159N4



A: 19,5 mm
B: Espacio para la conexión del aparato
320 x 115 mm



Medidas en mm

Promoción válida hasta el 31 de diciembre de 2025. Consulta modelos e importes de reembolso en bases legales o [www.balay.es/promociones](#)
*Dentro del rango A+++ a D. Para más información, consultar las tablas de información técnica o en [www.balay.es](#)

Hornos Serie Cristal

Control Comfort



- Clase de eficiencia energética A+*.
- Asistente de limpieza Aqualisis.
- Esmalte antiadherente Titan de alta resistencia y fácil limpieza.
- Control Comfort de fácil uso. Mandos ocultables.
- Reloj electrónico con programación de inicio y paro de cocción.
- Precalentamiento rápido.
- Multifunción 7 funciones: Aire caliente 3D Profesional, Aire caliente suave, Horno de leña, Hornear, Solera, Turbo grill, Grill total.
- Iluminación interior halógena.
- Accesorios incluidos: bandeja profunda, parrilla.
- [Ver accesorios opcionales.](#)

Aqualisis



3HB513CN3

Cristal negro
4242006315573
Precio de referencia: 609 €

Tabla técnica



- Puerta extraíble.

Aqualisis



3HB5131B3

Cristal blanco
4242006315542
Precio de referencia: 479 €

Tabla técnica

- Puerta abatible.
- Rails telescópicos Comfort en 1 altura.
- Gradas cromadas de fácil acceso para la bandeja y la parrilla.

Aqualisis



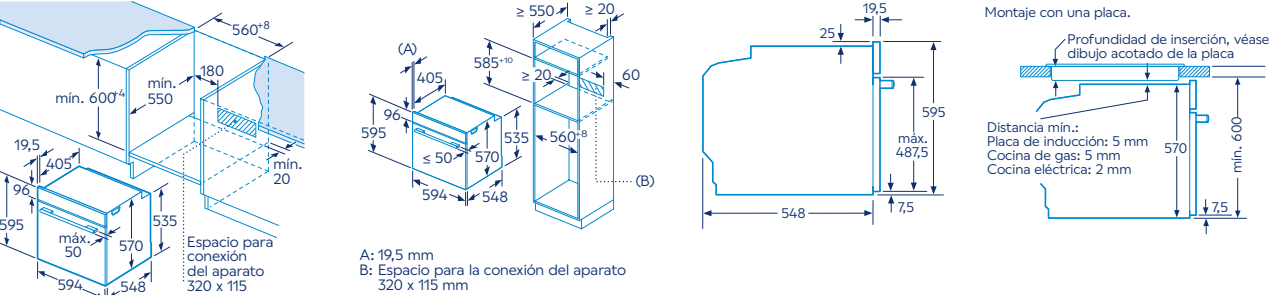
3HB5131N3

Cristal negro
4242006315559
Precio de referencia: 479 €

Tabla técnica

- Puerta abatible.
- Rails telescópicos Comfort en 1 altura.
- Gradas cromadas de fácil acceso para la bandeja y la parrilla.

Modelos: 3HB513CN3, 3HB5131B3 y 3HB5131N3



Medidas en mm

*Dentro del rango A+++ a D. Para más información, consultar las tablas de información técnica o en [www.balay.es](#)

Control mecánico



- Clase de eficiencia energética A*.
- Puerta abatible.
- Gradas cromadas de fácil acceso para la bandeja y la parrilla.
- Esmalte antiadherente Titan de alta resistencia y fácil limpieza.
- Multifunción 5 funciones: Aire caliente 3D Profesional, Aire caliente suave, Hornear, Turbo grill, Grill total.
- Precalentamiento rápido.
- Iluminación interior halógena.
- Accesorios incluidos: bandeja profunda y parrilla.
- [Ver accesorios opcionales.](#)



3HB5000B3

Cristal blanco
4242006315528
Precio de referencia: 459 €

Tabla técnica

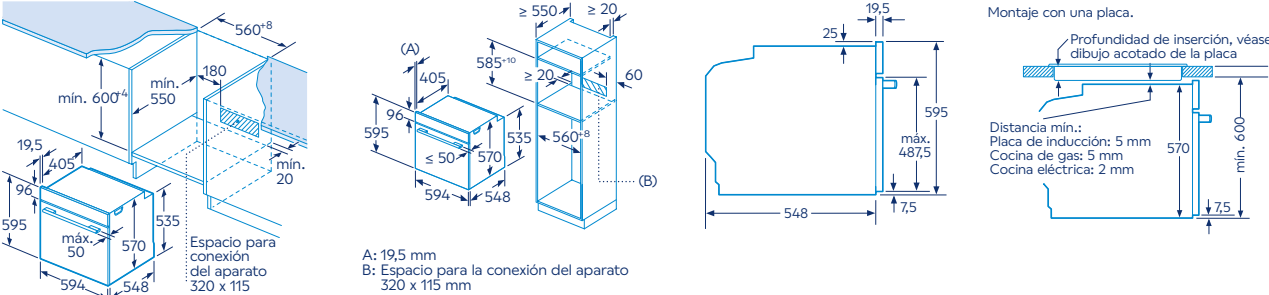


3HB5000N3

Cristal negro
42426315535
Precio de referencia: 459 €

Tabla técnica

Modelos: 3HB5000B3 y 3HB5000N3



Medidas en mm

*Dentro del rango A+++ a D. Para más información, consultar las tablas de información técnica o en [www.balay.es](#)



Hornos Serie Grafito. Función Freidora de aire

Control Táctil. Vapor Plus



A⁺

A⁺⁺

D

Funciones 8

Freidora de aire

Vapor Plus

Precalent. rápido

Apertura y cierre suave

- Clase de eficiencia energética A+.
- Función Freidora de aire.
- Vapor Plus: cocinado profesional con aporte de vapor (depósito de agua).
- Puerta abatible.
- Raíles telescópicos Comfort en 1 altura.
- Gradas cromadas de fácil acceso para la bandeja y la parrilla.
- Sistema de apertura y cierre suave de la puerta.
- Control Táctil totalmente integrado en el cristal: fácil uso y fácil limpieza.
- Reloj electrónico con programación de inicio y paro de cocción.
- Precalentamiento rápido automático.
- Recomendación automática de temperatura para cada función.
- Función AutoChef con 15 recetas (5 recetas especiales de cocinado con vapor).
- Multifunción 8 funciones: Freidora de aire, Aire caliente 3D profesional con Vapor Plus, Aire caliente 3D Profesional, Aire caliente suave, Horno de leña, Hornear, Turbo grill, Grill total.
- Depósito de agua de 0,2 l, Programa automático de descalcificación.
- Baja temperatura en la puerta.
- Iluminación interior halógena.
- Accesorios incluidos: bandeja especial para la función Freidora de aire, parrilla, bandeja profunda.
- Ver accesorios opcionales.

Pirólisis



3HA4821G3

Grafito
4242006315382
Precio de referencia: 889 €

Tabla técnica



- Autolimpieza pirolítica con tres niveles.
- Asistente de limpieza Aqualisis.
- Esmalte antiadherente Titan de alta resistencia y fácil limpieza.

Aqualisis



3HA4121G3

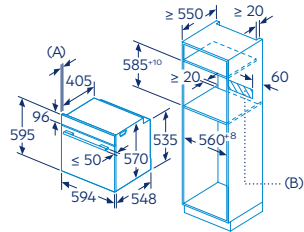
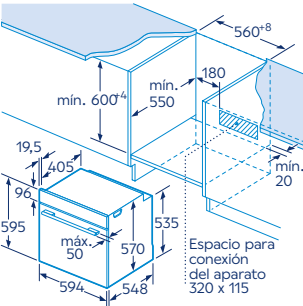
Grafito
4242006315368
Precio de referencia: 709 €

Tabla técnica

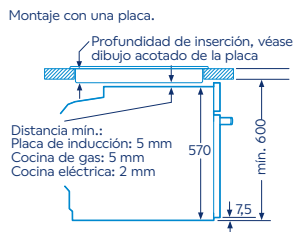
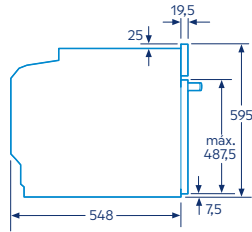


- Asistente de limpieza Aqualisis.
- Esmalte antiadherente Titan de alta resistencia y fácil limpieza.

Modelos: 3HA4821G3 y 3HA4121G3



A: 19,5 mm
B: Espacio para la conexión del aparato 320 x 115 mm



Medidas en mm

Promoción válida hasta el 31 de diciembre de 2025. Consulta modelos e importes de reembolso en bases legales o www.balay.es/promociones
*Dentro del rango A+++ a D. Para más información, consultar las tablas de información técnica o en www.balay.es

Hornos Serie Grafito. Función Freidora de aire

Control Táctil

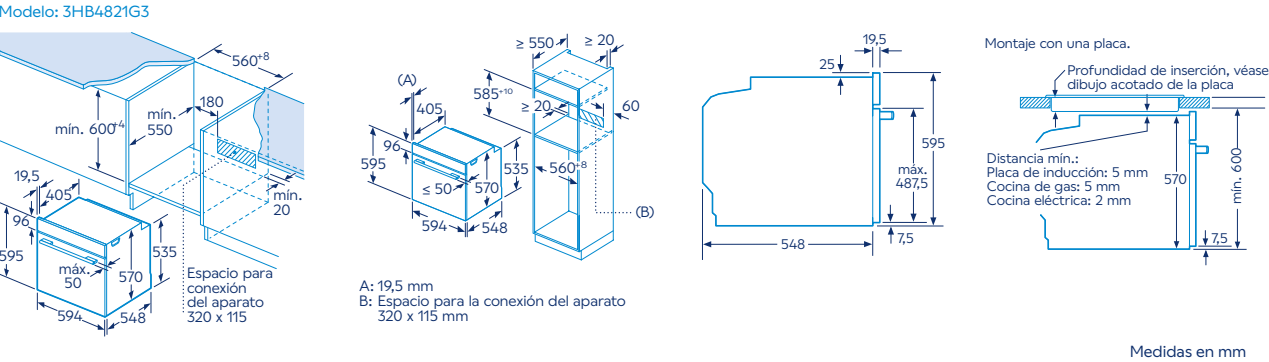


- Clase de eficiencia energética A+*.
- Función Freidora de aire.
- Puerta abatible.
- Raíles telescópicos Comfort en 1 altura.
- Gradas cromadas de fácil acceso para la bandeja y la parrilla.
- Sistema de apertura y cierre suave de la puerta.
- Autolimpieza pirolítica con tres niveles.
- Asistente de limpieza Aqualisis.
- Esmalte antiadherente Titan de alta resistencia y fácil limpieza.
- Control Táctil totalmente integrado en el cristal: fácil uso y fácil limpieza.
- Reloj electrónico con programación de inicio y paro de cocción.
- Precalentamiento rápido automático.
- Recomendación automática de temperatura para cada función.
- Función AutoChef con 10 recetas.
- Multifunción 7 funciones: Freidora de aire, Aire caliente 3D Profesional, Aire caliente suave, Horno de leña, Hornear, Turbo grill, Grill total.
- Baja temperatura en puerta.
- Iluminación interior halógena.
- Accesorios incluidos: bandeja especial para la función Freidora de aire, parrilla, bandeja profunda.
- Ver accesorios opcionales.

3HB4821G3

Grafito
4242006315498
Precio de referencia: 709 €

Tabla técnica



Promoción válida hasta el 31 de diciembre de 2025. Consulta modelos e importes de reembolso en bases legales o www.balay.es/promociones
*Dentro del rango A+++ a D. Para más información, consultar las tablas de información técnica o en www.balay.es

Hornos Serie Grafito

Control Comfort

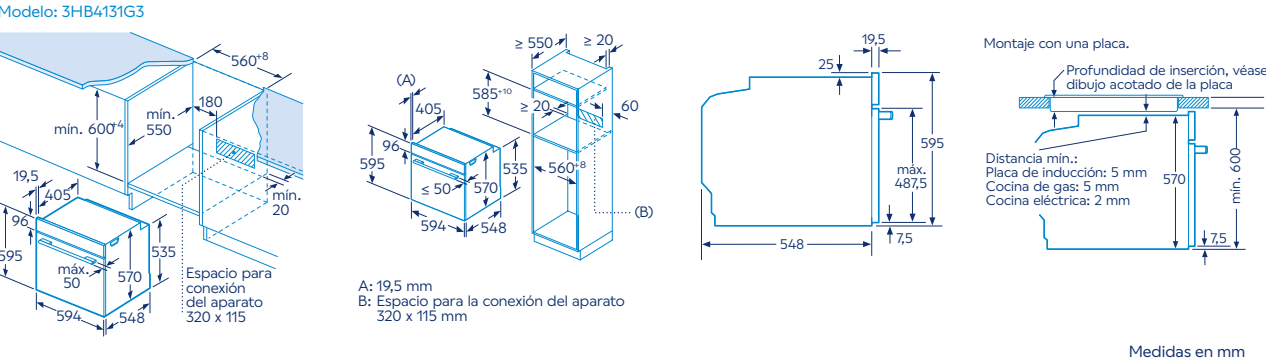


- Clase de eficiencia energética A+*.
- Puerta abatible.
- Raíles telescópicos Comfort en 1 altura.
- Gradas cromadas de fácil acceso para la bandeja y la parrilla.
- Sistema de apertura y cierre suave de la puerta.
- Asistente de limpieza Aqualisis.
- Esmalte antiadherente Titan de alta resistencia y fácil limpieza.
- Control Comfort de fácil uso. Mandos ocultables.
- Reloj electrónico con programación de inicio y paro de cocción.
- Precalentamiento rápido.
- Multifunción 7 funciones: Aire caliente 3D Profesional, Aire caliente suave, Horno de leña, Hornear, Solera, Turbo grill, Grill total.
- Iluminación interior halógena.
- Accesorios: parrilla, bandeja profunda.
- Ver accesorios opcionales.

3HB4131G3

Grafito
4242006315467
Precio de referencia: 499 €

Tabla técnica



*Dentro del rango A+++ a D. Para más información, consultar las tablas de información técnica o en www.balay.es



Hornos Serie Acero. Función Freidora de aire

Control Táctil



- Clase de eficiencia energética A+*.
- Función Freidora de aire.
- Puerta abatible.
- Ralles telescópicas Comfort en 1 altura.
- Gradas cromadas de fácil acceso para la bandeja y la parrilla.
- Autolimpieza pirolítica con tres niveles.
- Asistente de limpieza Aqualisis.
- Esmalte antiadherente Titan de alta resistencia y fácil limpieza.
- Control Táctil totalmente integrado en el cristal: fácil uso y fácil limpieza.
- Reloj electrónico con programación de inicio y paro de cocción.
- Precalentamiento rápido.
- Recomendación automática de temperatura para cada función.
- Función AutoChef con 10 recetas.
- Baja temperatura en puerta.
- Iluminación interior halógena.
- Ver accesorios opcionales.

Pirólisis



Pirólisis



3HD4821X3

NUEVO

Acero inoxidable

4242006323752

Precio de referencia:

709 €

Funciones 8



Tabla técnica

- Función Vapor: cocinado con aporte de vapor (sin depósito de agua).
- Multifunción 8 funciones: Freidora de aire, Aire caliente 3D Profesional con Vapor, Aire caliente 3D Profesional, Aire caliente suave, Horno de leña, Hornear, Turbo grill, Grill total.
- Accesorios incluidos: bandeja especial para la función Freidora de aire, parrilla, bandeja profunda y recipiente para cocinado a vapor.

Disponibilidad: octubre 2025.

3HB4821X3

Acero inoxidable

4242006315504

Precio de referencia:

679 €

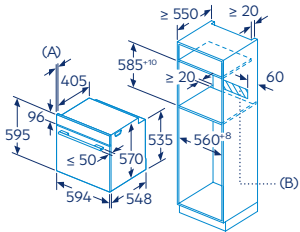
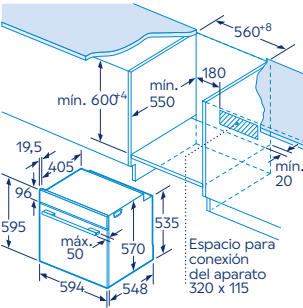
Funciones 7



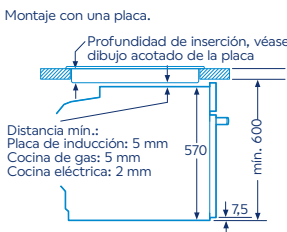
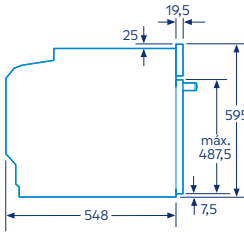
Tabla técnica

- Multifunción 7 funciones: Freidora de aire, Aire caliente 3D Profesional, Aire caliente suave, Horno de leña, Hornear, Turbo grill, Grill total.
- Accesorios incluidos: bandeja especial para la función Freidora de aire, parrilla y bandeja profunda.

Modelos: 3HD4821X3 y 3HB4821X3



A: 19,5 mm
B: Espacio para la conexión del aparato 320 x 115 mm



Medidas en mm

Promoción válida hasta el 31 de diciembre de 2025. Consulta modelos e importes de reembolso en bases legales o www.balay.es/promociones
*Dentro del rango A+++ a D. Para más información, consultar las tablas de información técnica o en www.balay.es

Hornos Serie Acero. Función Freidora de aire

Control Comfort



- Clase de eficiencia energética A+*.
- Función Freidora de aire.
- Puerta abatible.
- Ralles telescópicos Comfort en 1 altura.
- Gradas cromadas de fácil acceso para la bandeja y la parrilla.
- Asistente de limpieza Aqualisis.
- Esmalte antiadherente Titan de alta resistencia y fácil limpieza.
- Control Comfort de fácil uso. Mandos ocultables.
- Reloj electrónico con programación de inicio y paro de cocción.
- Precalentamiento rápido.
- Multifunción 8 funciones: Freidora de aire, Aire caliente 3D Profesional, Aire caliente suave, Horno de leña, Horneear, Solera, Turbo grill, Grill total.
- Baja temperatura en puerta.
- Iluminación interior halógena.
- Accesorios incluidos: bandeja especial para la función Freidora de aire, parrilla, bandeja profunda.
- Ver accesorios opcionales.

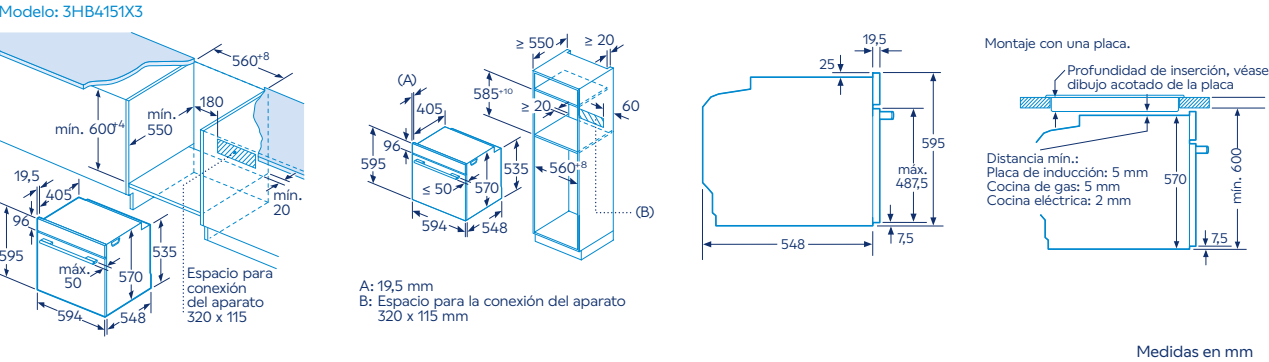
3HB4151X3

Acero inoxidable

4242006322472

Precio de referencia: 489 €

Tabla técnica



Promoción válida hasta el 31 de diciembre de 2025. Consulta modelos e importes de reembolso en bases legales o www.balay.es/promociones

*Dentro del rango A+++ a D. Para más información, consultar las tablas de información técnica o en www.balay.es

Horno Serie Acero

Control Comfort. Función Vapor



- Clase de eficiencia energética A+*.
- Función Vapor: cocinado con aporte de vapor (sin depósito de agua).
- Puerta abatible.
- Ralles telescópicos Comfort en 1 altura.
- Gradas cromadas de fácil acceso para la bandeja y la parrilla.
- Asistente de limpieza Aqualisis.
- Esmalte antiadherente Titan de alta resistencia y fácil limpieza.
- Control Comfort de fácil uso. Mandos ocultables.
- Reloj electrónico con programación de inicio y paro de cocción.
- Precalentamiento rápido.
- Multifunción 8 funciones: Aire caliente 3D Profesional con Vapor, Aire caliente 3D Profesional, Aire caliente suave, Horno de leña, Horneear, Solera, Turbo grill, Grill total.
- Iluminación interior halógena.
- Accesorios incluidos: bandeja profunda, parrilla y recipiente para cocinado a vapor.
- Ver accesorios opcionales.

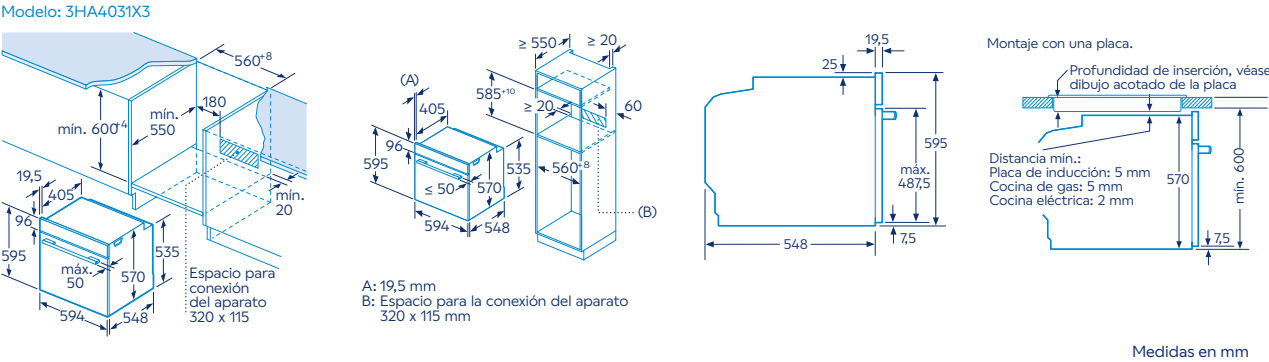
3HA4031X3

Acero inoxidable

4242006315351

Precio de referencia: 519 €

Tabla técnica



*Dentro del rango A+++ a D. Para más información, consultar las tablas de información técnica o en www.balay.es

Horno Serie Acero

Control Comfort



- Clase de eficiencia energética A+*.
- **Control Comfort** de fácil uso.
- **Reloj electrónico con programación de inicio y paro de cocción.**
- Precalentamiento rápido.
- Multifunción 7 funciones: Aire caliente 3D Profesional, Aire caliente suave, Horno de leña, Hornear, Solera, Turbo grill, Grill total.
- Baja temperatura en puerta.
- Iluminación interior halógena.
- Accesorios incluidos: bandeja profunda y parrilla.
- [Ver accesorios opcionales.](#)

Pirólisis



3HB4841X3

Acero inoxidable
4242006315511
Precio de referencia: **649 €**

Tabla técnica

- Pirólisis Aqualisis
- Puerta abatible.
 - Raíles telescópicos Comfort en 1 altura.
 - Gradas cromadas de fácil acceso para la bandeja y la parrilla.
 - **Función AutoChef con 10 recetas.**
 - Autolimpieza pirolítica con tres niveles.
 - Asistente de limpieza Aqualisis.
 - Esmalte antiadherente Titan de alta resistencia y fácil limpieza.
 - Recomendación automática de temperatura para cada función.

Aqualisis



3HB4131X3

Acero inoxidable
4242006315474
Precio de referencia: **459 €**

Tabla técnica

- Aqualisis
- Puerta abatible.
 - Raíles telescópicos Comfort en 1 altura.
 - Gradas cromadas de fácil acceso para la bandeja y la parrilla.
 - Asistente de limpieza Aqualisis.
 - Esmalte antiadherente Titan de alta resistencia y fácil limpieza.

Aqualisis



3HB413CX3

Acero inoxidable
4242006315481
Precio de referencia: **579 €**

Tabla técnica

- Carro extraíble Aqualisis
- Puerta extraíble.
 - Asistente de limpieza Aqualisis.
 - Esmalte antiadherente Titan de alta resistencia y fácil limpieza.

Multifunción



- Clase de eficiencia energética A*.
- Puerta abatible.
- Precalentamiento rápido.
- Iluminación interior halógena.
- Accesorios: bandeja profunda y parrilla.
- [Ver accesorios opcionales.](#)



3HB4000X3

Acero inoxidable
4242006315450
Precio de referencia: **409 €**

Tabla técnica

- Gradas cromadas de **fácil acceso** para la bandeja y la parrilla.
- Esmalte antiadherente Titan de alta resistencia y fácil limpieza.
- Multifunción 5 funciones: **Aire caliente 3D Profesional**, Aire caliente suave, Hornear, Turbo grill, Grill total.



3HB2010X0

Acero inoxidable
4242006274870
Precio de referencia: **369 €**

Tabla técnica

- Avisador de paro de cocción.
- Gradas cromadas para la bandeja y la parrilla.
- Multifunción 5 funciones: Aire caliente, Aire caliente suave, Hornear, Turbo grill, Grill total.



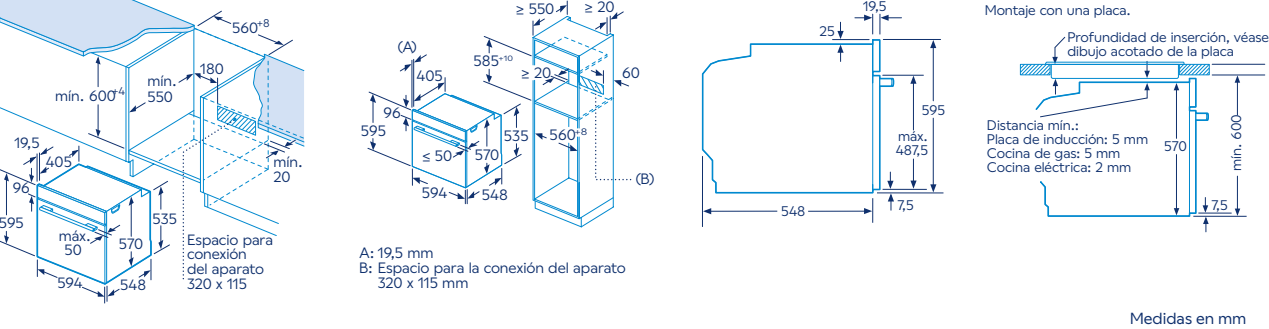
3HB2010B0

Blanco
4242006274856
Precio de referencia: **369 €**

Tabla técnica

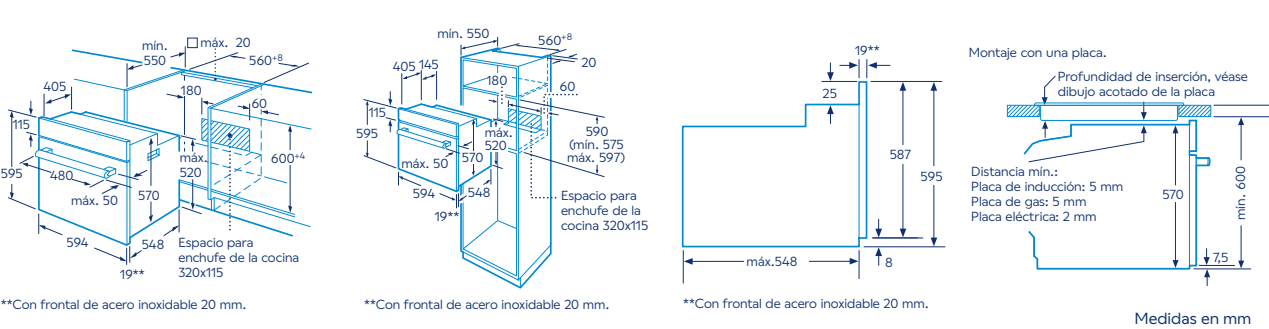
- Avisador de paro de cocción.
- Gradas cromadas para la bandeja y la parrilla.
- Multifunción 5 funciones: Aire caliente, Aire caliente suave, Hornear, Turbo grill, Grill total.

Modelos: 3HB4841X3, 3HB4131X3, 3HB413CX3 y 3HB4000X3



*Dentro del rango A+++ a D. Para más información, consultar las tablas de información técnica o en [www.balay.es](#)

Modelos: 3HB2010X0 y 3HB2010B0 (modelo 3HB4000X3 en página anterior)



*Dentro del rango A+++ a D. Para más información, consultar las tablas de información técnica o en [www.balay.es](#)

Hornos compactos. Serie Cristal

Control Comfort.
Raíles Flex 100 % extensibles



- Clase de eficiencia energética A*.
- Raíles Flex. 100 % extensibles.
- Gradas cromadas de fácil acceso para la bandeja y la parrilla.
- Sistema de apertura y cierre suave de la puerta.
- Asistente de limpieza Aqualisis.
- Esmalte antiadherente Titan de alta resistencia y fácil limpieza.
- Control Comfort de fácil uso. Mandos ocultables.
- Reloj electrónico con programación de inicio y paro de cocción.
- Precalentamiento rápido.
- Multifunción 7 funciones: Aire caliente 3D Profesional, Aire caliente suave, Horno de leña, Hornear, Solera, Turbo grill, Grill total.
- Iluminación interior halógena.
- Accesorios incluidos: bandeja profunda y parrilla.
- Ver accesorios opcionales.

Aqualisis



3CB5159B3

Cristal blanco
4242006315337
Precio de referencia: 739 €

Tabla técnica

Aqualisis

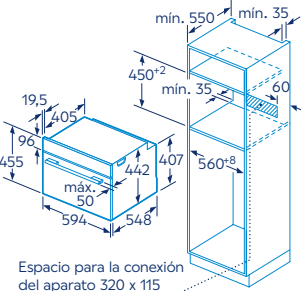


3CB5159N3

Cristal negro
4242006315344
Precio de referencia: 739 €

Tabla técnica

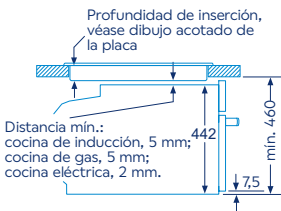
Modelos: 3CB5159B3 y 3CB5159N3



Si se instala el aparato compacto debajo de una placa, se debe respetar el siguiente grosor de encimera (incl., dado el caso, la estructura de soporte).

Tipo de placa	Mín. grosor de la encimera	
	saliente	a nivel
Placa de inducción	42 mm	43 mm
Placa de inducción de superficie completa	52 mm	53 mm
Cocina de gas	32 mm	43 mm
Cocina eléctrica	32 mm	35 mm

Montaje con una placa.



Medidas en mm

*Dentro del rango A+++ a D. Para más información, consultar las tablas de información técnica o en www.balay.es

Hornos compactos. Serie Grafito. Función Freidora de aire

Control Táctil



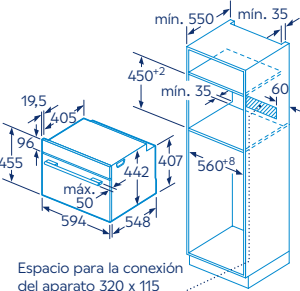
- Clase de eficiencia energética A*.
- Función Freidora de aire.
- Raíles Flex. 100 % extensibles.
- Gradas cromadas de fácil acceso para la bandeja y la parrilla.
- Autolimpieza pirolítica con tres niveles.
- Asistente de limpieza Aqualisis.
- Esmalte antiadherente Titan de alta resistencia y fácil limpieza.
- Control Táctil totalmente integrado en el cristal: fácil uso y fácil limpieza.
- Reloj electrónico con programación de inicio y paro de cocción.
- Precalentamiento rápido automático.
- Recomendación automática de temperatura para cada función.
- Función AutoChef con 10 recetas.
- Multifunción 7 funciones: Freidora de aire, Aire caliente 3D Profesional, Aire caliente suave, Horno de leña, Hornear, Turbo grill, Grill total.
- Baja temperatura en puerta.
- Iluminación interior halógena.
- Accesorios incluidos: bandeja especial para la función Freidora de aire, parrilla, bandeja profunda.
- Ver accesorios opcionales.

3CB4821G3

Grafito
4242006315313
Precio de referencia: 819 €

Tabla técnica

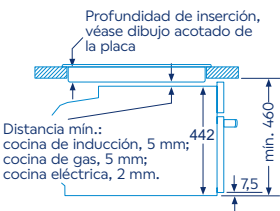
Modelo: 3CB4821G3



Si se instala el aparato compacto debajo de una placa, se debe respetar el siguiente grosor de encimera (incl., dado el caso, la estructura de soporte).

Tipo de placa	Mín. grosor de la encimera	
	saliente	a nivel
Placa de inducción	42 mm	43 mm
Placa de inducción de superficie completa	52 mm	53 mm
Cocina de gas	32 mm	43 mm
Cocina eléctrica	32 mm	35 mm

Montaje con una placa.



Medidas en mm

Promoción válida hasta el 31 de diciembre de 2025. Consulta modelos e importes de reembolso en bases legales o www.balay.es/promociones
*Dentro del rango A+++ a D. Para más información, consultar las tablas de información técnica o en www.balay.es

Hornos compactos. Serie Acero. Función Freidora de aire

Control Táctil



3CB4821X3

Acero inoxidable
4242006315320

Precio de referencia: 799 €

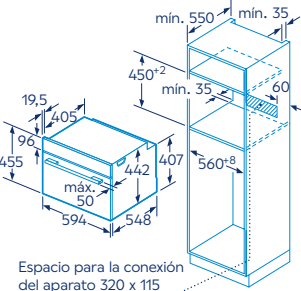
Tabla técnica



- Clase de eficiencia energética A*.
- Función Freidora de aire.
- Rails Flex. 100 % extensibles.
- Gradas cromadas de fácil acceso para la bandeja y la parrilla.
- Autolimpieza pirolítica con tres niveles.
- Asistente de limpieza Aqualisis.
- Esmalte antiadherente Titan de alta resistencia y fácil limpieza.
- Control Táctil totalmente integrado en el cristal: fácil uso y fácil limpieza.
- Reloj electrónico con programación de inicio y paro de cocción.
- Precalentamiento rápido automático.
- Recomendación automática de temperatura para cada función.
- Función AutoChef con 10 recetas.
- Multifunción 7 funciones: Freidora de aire, Aire caliente 3D Profesional, Aire caliente suave, Horno de leña, Hornear, Turbo grill, Grill total.
- Baja temperatura en puerta.
- Iluminación interior halógena.
- Accesorios incluidos: bandeja especial para la función Freidora de aire, parrilla, bandeja profunda.
- Ver accesorios opcionales.



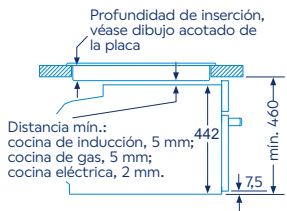
Modelo: 3CB4821X3



Si se instala el aparato compacto debajo de una placa, se debe respetar el siguiente grosor de encimera (incl., dado el caso, la estructura de soporte).

Tipo de placa	Mín. grosor de la encimera	
	saliente	a nivel
Placa de inducción	42 mm	43 mm
Placa de inducción de superficie completa	52 mm	53 mm
Cocina de gas	32 mm	43 mm
Cocina eléctrica	32 mm	35 mm

Montaje con una placa.



Medidas en mm

Promoción válida hasta el 31 de diciembre de 2025. Consulta modelos e importes de reembolso en bases legales o www.balay.es/promociones
*Dentro del rango A+++ a D. Para más información, consultar las tablas de información técnica o en www.balay.es

Hornos compactos. Serie Acero

Multifunción. Control Comfort



3CB4130X3

Acero inoxidable
4242006315306

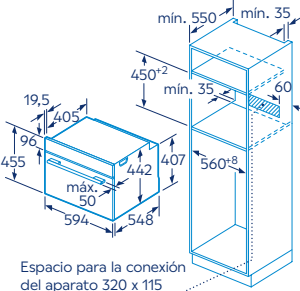
Precio de referencia: 649 €

Tabla técnica



- Clase de eficiencia energética A*.
- Gradas cromadas de fácil acceso para la bandeja y la parrilla.
- Asistente de limpieza Aqualisis.
- Esmalte antiadherente Titan de alta resistencia y fácil limpieza.
- Control Comfort de fácil uso. Mandos ocultables.
- Reloj electrónico con programación de inicio y paro de cocción.
- Precalentamiento rápido.
- Multifunción 7 funciones: Aire caliente 3D Profesional, Aire caliente suave, Horno de leña, Hornear, Solera, Turbo grill, Grill total.
- Iluminación interior halógena.
- Accesorios incluidos: bandeja profunda y parrilla.
- Ver accesorios opcionales.

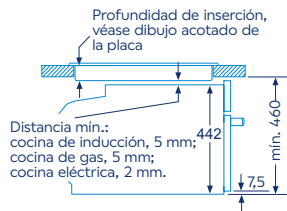
Modelo: 3CB4130X3



Si se instala el aparato compacto debajo de una placa, se debe respetar el siguiente grosor de encimera (incl., dado el caso, la estructura de soporte).

Tipo de placa	Mín. grosor de la encimera	
	saliente	a nivel
Placa de inducción	42 mm	43 mm
Placa de inducción de superficie completa	52 mm	53 mm
Cocina de gas	32 mm	43 mm
Cocina eléctrica	32 mm	35 mm

Montaje con una placa.



Medidas en mm

*Dentro del rango A+++ a D. Para más información, consultar las tablas de información técnica o en www.balay.es

Microondas multifunción integrables.

Alto 45 cm

Aqualisis



Funciones 5 Microondas Mantener caliente Aqualisis Precalent. rápido

- Tres modos de funcionamiento:
 - Función Microondas.
 - Funciones de Horno: Aire caliente, Turbo grill, Grill y Mantener caliente.
 - Función combinada Microondas + Horno.
- Tecnología con base cerámica lisa sin plato giratorio.
- Asistente de limpieza Aqualisis.
- Control Deslizante totalmente integrado en el cristal: diseño profesional y fácil limpieza.
- Programación electrónica de paro de cocción.
- Precalentamiento rápido.
- Función AutoChef con 15 recetas.
- 5 niveles de potencia de microondas.
- Potencia máxima de microondas: 900 W.
- Potencia del grill: 1.750 W.
- Interior de acero inoxidable.
- Iluminación interior LED.
- Accesorio incluido: parrilla.

Accesorio opcional

- 17000903: fuente de asados con tapa de cristal (disponible a través del Servicio al Cliente Balay).

Aqualisis



3CW5179B3

Cristal blanco
4242006316389
Precio de referencia: 899 €

Tabla técnica

Aqualisis



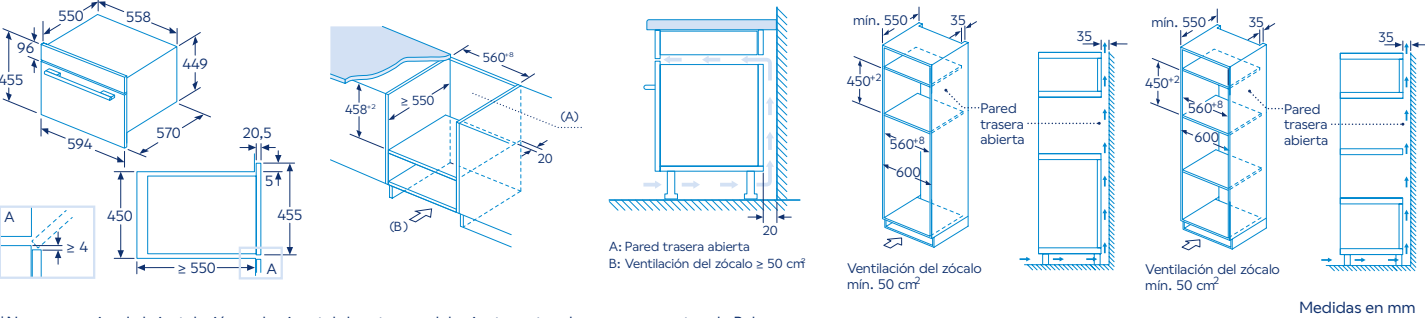
3CW5179N3

Cristal negro
4242006316396
Precio de referencia: 899 €

Tabla técnica



Modelos: 3CW5179B3 y 3CW5179N3



*No se recomienda la instalación en horizontal de estos modelos junto a otros hornos compactos de Balay.
Para más información, consultar las tablas de información técnica o en www.balay.es

Microondas integrables sin marco. Alto 38 cm.

Instalación columna

Control táctil deslizante



Capacidad 25L Grill Aqualisis

- Microondas sin marco.
- Funcionamiento combinado Microondas + Grill.
- Instalación en columna de 60 cm de ancho.
- Apertura lateral izquierda.
- Capacidad: 25 litros.
- Plato giratorio de 31,5 cm de diámetro.
- Asistente de limpieza Aqualisis.
- Electrónico.
- Control deslizante totalmente integrado en el cristal: diseño profesional y fácil limpieza.
- Reloj electrónico con programación de paro de cocción.
- 5 niveles de potencia de microondas (máx. 900 W).
- Potencia del grill: 1.200 W.
- 8 programas automáticos de cocción y descongelación por peso.
- 1 programa favorito para memorizar los ajustes de tiempo y potencias preferidos.
- Interior de acero inoxidable.
- Iluminación interior LED.
- Accesorio incluido: parrilla alta para grill.

Serie Cristal



3CG5175B2

Cristal blanco
4242006298111
Precio de referencia: 419 €

Tabla técnica

Serie Cristal



3CG5175N2

Cristal negro
4242006298128
Precio de referencia: 419 €

Tabla técnica

Serie Grafito

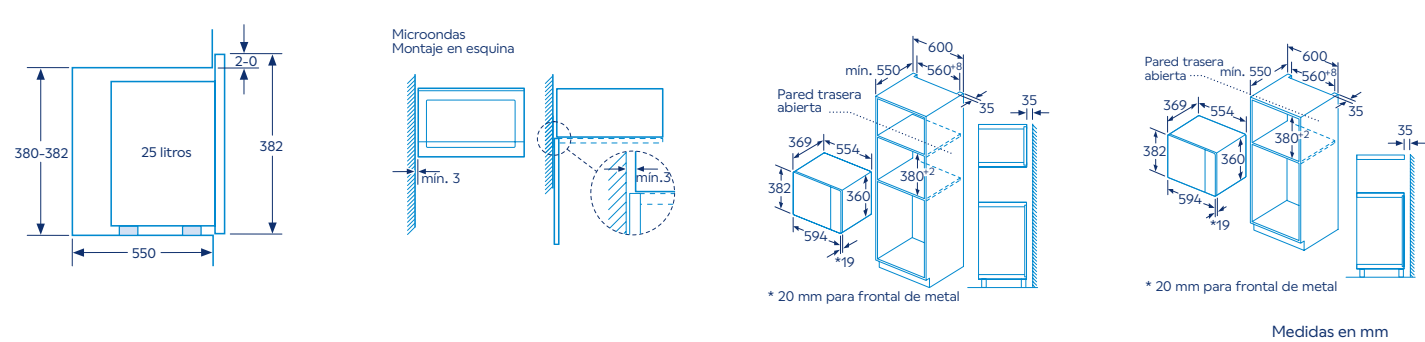


3CG4175G3

Grafito
4242006317508
Precio de referencia: 429 €

Tabla técnica

Modelos: 3CG5175B2, 3CG5175N2 y 3CG4175G3



Para más información, consultar las tablas de información técnica o en www.balay.es

Microondas integrables sin marco. Alto 38 cm.

Instalación columna y mueble alto

Control táctil deslizante



Capacidad 20L Grill Aqualisis

- Microondas sin marco.
- Funcionamiento combinado Microondas + Grill.
- Instalación en mueble alto/columna de 60 cm de ancho.
- Apertura lateral izquierda.
- Capacidad: 20 litros.
- Plato giratorio de 25,5 cm de diámetro.
- Asistente de limpieza Aqualisis.
- Electrónico.
- Control deslizante totalmente integrado en el cristal: diseño profesional y fácil limpieza.
- Reloj electrónico con programación de paro de cocción.
- 5 niveles de potencia de microondas (máx. 800 W).
- Potencia del grill: 1.000 W.
- 8 programas automáticos de cocción y descongelación por peso.
- 1 programa favorito para memorizar los ajustes de tiempo y potencias preferidos.
- Interior de acero inoxidable.
- Iluminación interior LED.
- Accesorio incluido: parrilla alta para grill.

Control mecánico



Capacidad 20L Aqualisis

- Microondas sin marco.
- Instalación en mueble alto/columna de 60 cm de ancho.
- Apertura lateral izquierda.
- Capacidad: 20 litros.
- Plato giratorio de 25,5 cm de diámetro.
- Asistente de limpieza Aqualisis.
- Programación mecánica de paro de cocción de 60 minutos.
- Potencia máxima: 800 W.
- 5 niveles de potencia de microondas.
- Interior de acero inoxidable.
- Iluminación interior LED.

Serie Cristal



3CG5172B2

Cristal blanco
4242006297978
Precio de referencia: 329 €

Tabla técnica

Serie Cristal



3CG5172N2

Cristal negro
4242006297985
Precio de referencia: 329 €

Tabla técnica

Serie Acero




3CG4172X2

Cristal negro/Acero inox.
4242006297954
Precio de referencia: 349 €

Tabla técnica

Serie Cristal



3CP5002B3

Cristal blanco
4242006316976
Precio de referencia: 299 €

Tabla técnica

Serie Cristal

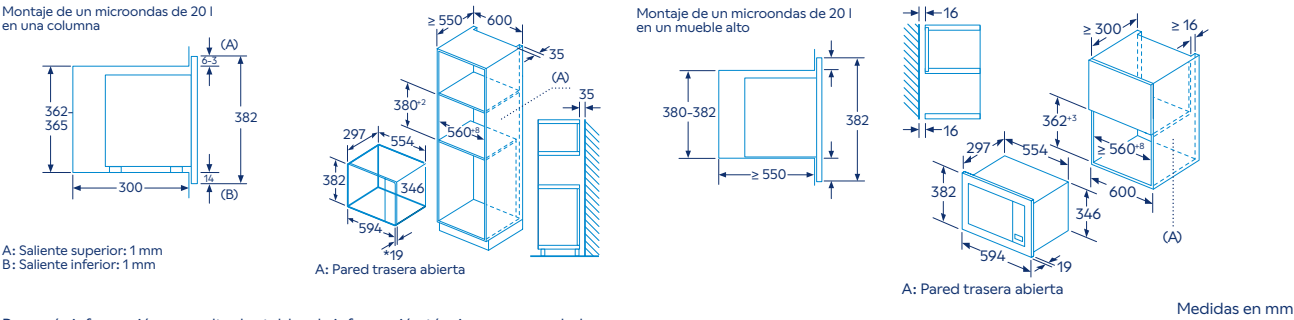


3CP5002N3

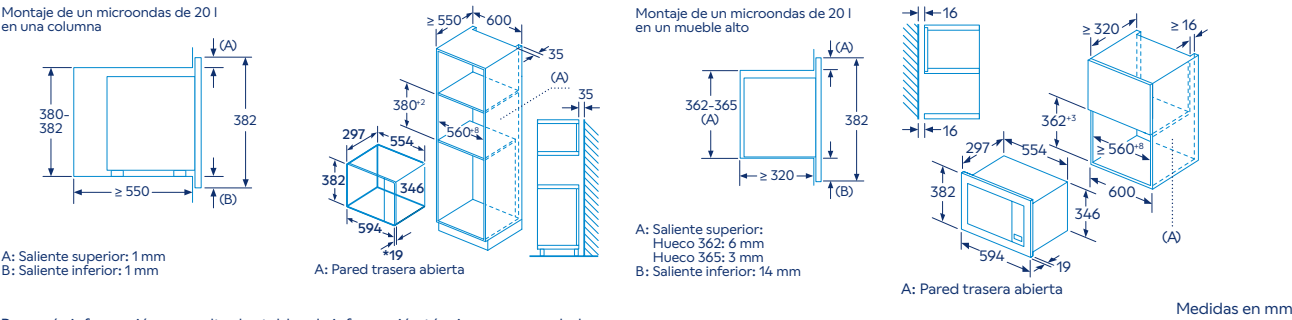
Cristal negro
4242003616969
Precio de referencia: 299 €

Tabla técnica

Modelos: 3CG5172B2, 3CG5172N2 y 3CG4172X2



Modelos: 3CP5002B3 y 3CP5002N3



Para más información, consultar las tablas de información técnica o en www.balay.es

Para más información, consultar las tablas de información técnica o en www.balay.es

Microondas integrables con marco. Alto 38 cm. Instalación columna y mueble alto. Ancho 60 cm



Capacidad 20L Grill Aqualisis

- Microondas con marco.
- Funcionamiento combinado Microondas + Grill.
- Instalación en mueble alto/columna de 60 cm de ancho.
- Marco de integración incluido para mueble de 60 cm de ancho.
- Apertura lateral izquierda.
- Capacidad: 20 litros.
- Plato giratorio de 27 cm de diámetro.
- Asistente de limpieza Aqualisis.
- 5 niveles de potencia de microondas.
- Potencia máxima: 800 W.
- Potencia del grill: 1.000 W.
- Iluminación interior LED.
- Accesorio incluido: parrilla alta para grill.



3CG6142X3

Negro/Acero inox.
4242006299439
Precio de referencia: 279 €

Tabla técnica

- Electrónico.
- Reloj electrónico con programación de paro de cocción.
- 8 programas automáticos de cocción y descongelación por peso.
- 1 programa favorito para memorizar los ajustes de tiempo y potencias preferidos.



3CG6142B4

Blanco
4242006316839
Precio de referencia: 249 €

Tabla técnica

- Electrónico.
- Reloj electrónico con programación de paro de cocción.
- 8 programas automáticos de cocción y descongelación por peso.
- 1 programa favorito para memorizar los ajustes de tiempo y potencias preferidos.



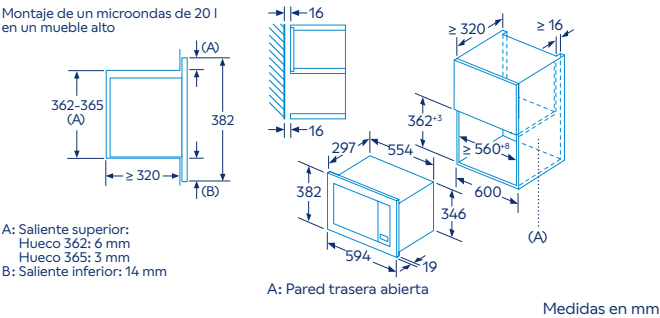
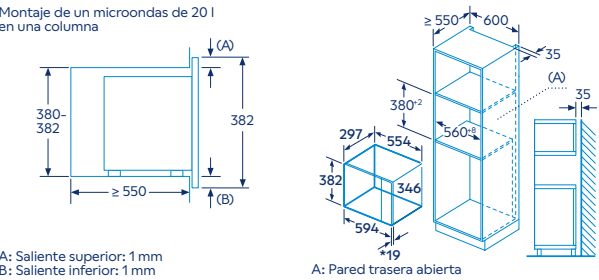
3CG6112X3

Negro/Acero inox.
4242006299446
Precio de referencia: 229 €

Tabla técnica

- Programación mecánica de paro de cocción de 60 minutos.

Modelos: 3CG6142X3, 3CG6142B4 y 3CG6112X3



Para más información, consultar las tablas de información técnica o en www.balay.es

Microondas integrables con marco. Alto 38 cm. Instalación columna y mueble alto. Ancho 50 cm



Capacidad 20L Grill Aqualisis

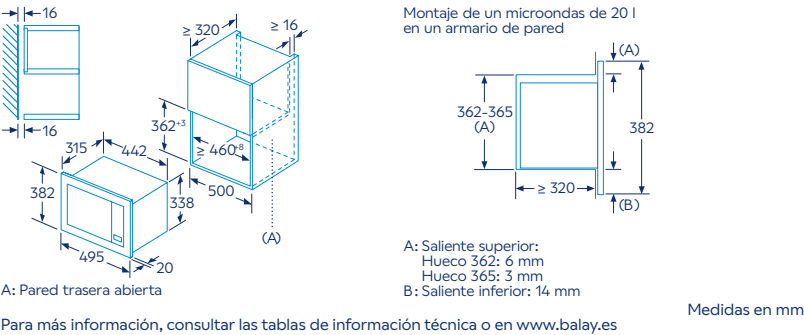
- Microondas con marco.
- Funcionamiento combinado Microondas + Grill.
- Instalación en mueble alto/columna de 50 cm de ancho.
- Marco de integración incluido para mueble de 50 cm de ancho.
- Apertura lateral izquierda.
- Electrónico.
- Capacidad: 20 litros.
- Plato giratorio de 27 cm de diámetro.
- Asistente de limpieza Aqualisis.
- 5 niveles de potencia de microondas.
- Potencia máxima: 800 W.
- Potencia del grill: 1.000 W.
- 8 programas automáticos de cocción y descongelación por peso.
- 1 programa favorito para memorizar los ajustes de tiempo y potencias preferidos.
- Reloj electrónico con programación de paro de cocción.
- Iluminación interior LED.
- Accesorio incluido: parrilla alta para grill.

3CG5142X3

Negro/Acero inox.
4242006299422
Precio de referencia: 299 €

Tabla técnica

Modelo: 3CG5142X3



Microondas libre instalación. 20 litros



Capacidad Grill Aqualisis
20L

- Microondas libre instalación.
- Funcionamiento combinado Microondas + Grill.
- Apertura lateral izquierda.
- Capacidad: 20 litros.
- Plato giratorio de 27 cm de diámetro.
- Asistente de limpieza Aqualisis.
- Programación mecánica de paro de cocción de 60 minutos.
- 5 niveles de potencia de microondas.
- Potencia máxima: 800 W.
- Potencia del grill: 1.000 W.
- Iluminación interior LED.
- Accesorio incluido: parrilla alta para grill.



3WG3112X2
Negro
4242006299897
Precio de referencia: 139 €

Tabla técnica



3WG3112B0
Blanco
4242006299880
Precio de referencia: 139 €




Tabla técnica

Para más información, consultar las tablas de información técnica o en www.balay.es




Accesorios hornos y compactos

Raíles Flex intercambiables en altura			
	3HZ638000 4242006318390 Precio de referencia: 59 €	Raíles Flex 100 % extensibles.	Válido para los hornos y compactos Balay, salvo 3HB2010X0, 3HB2010B0, 3CW5179B3 y 3CW5179N3.
	3HZ538000 4242006276287 Precio de referencia: 49 €	Raíles Flex.	Válido para los hornos y compactos Balay, salvo 3HB2010X0, 3HB2010B0, 3CW5179B3 y 3CW5179N3.
Bandejas			
	3HZ629070 4242006318604 Precio de referencia: 25 €	Bandeja multiperforada para la función Freidora de aire. Lavable en lavavajillas. Medidas (ancho x alto x fondo): 455 x 375 x 34 mm.	Válido para los hornos y compactos Balay con función Freidora de aire: 3HA5829B3, 3HA5829N3, 3HA5129B3, 3HA5129N3, 3HB5879B7, 3HB5879N7, 3HB4821G3, 3HA4821G3, 3HA4121G3, 3HB4821X3, 3CB4821G3 y 3CB4821X3.
	3HZ530000 4242006276263 Precio de referencia: 49 €	Bandejas Dúo. Medidas de cada una de las bandejas (ancho x alto x fondo): 455 x 39 x 188 mm.	Válido para los hornos y compactos Balay, salvo 3HB2010X0, 3HB2010B0, 3CW5179B3 y 3CW5179N3. No compatibles con los raíles Flex.
	3HZ532010 4242006276270 Precio de referencia: 45 €	Bandeja profunda con recubrimiento antiadherente. Medidas (ancho x alto x fondo): 455 x 38 x 400 mm.	Válido para los hornos y compactos Balay, salvo 3HB2010X0, 3HB2010B0, 3CW5179B3 y 3CW5179N3.
Listones decorativos			
	11041960 NUEVO Disponible a través del Servicio al Cliente Balay	Listón decorativo inox para cubrir la base del horno.	Válido para los hornos y hornos compactos Balay salvo 3HB513CN3.
	11013787 NUEVO Disponible a través del Servicio al Cliente Balay	Set de dos listones decorativos inox para cubrir la la base del horno y el estante superior.	Válido para los hornos y hornos compactos Balay salvo 3HB513CN3.

Para más información, consultar las tablas de información técnica o en www.balay.es

Diseño		Serie Cristal			
Modelo/Color	Cristal negro Cristal blanco	3HA5829N3 3HA5829B3	3HA5129N3 3HA5129B3	3HB5879N7 3HB5879B7	3HD5829N3 3HD5829B3
Sistema de apertura		Abatible	Abatible	Abatible	Abatible
Apertura/cierre suave de la puerta		•	•	•	•
Ficha de producto según Reglamento (UE) n° 65/2014					
Clase de eficiencia energética¹					
Índice de eficiencia energética		81,2	81,2	81,2	81,2
Consumo de energía en calentamiento tradicional² kWh		0,94	0,94	0,94	0,94
Consumo de energía en circulación forzada² kWh		0,69	0,69	0,69	0,69
Número de cavidades		1	1	1	1
Fuente de energía de la cavidad		Eléctrica	Eléctrica	Eléctrica	Eléctrica
Volumen de la cavidad	litros	71	71	71	71
Dimensiones					
Ancho	mm	594	594	594	594
Alto	mm	595	595	595	595
Fondo	mm	548	548	548	548
Fondo con la puerta abierta	mm	1.040	1.040	1.040	1.040
Anchura de la cavidad	mm	480	480	480	480
Altura de la cavidad	mm	357	357	357	357
Profundidad de la cavidad	mm	415	415	415	415
Capacidad del depósito/recipiente para agua	litros	0,22/-	0,22/-	-	-/0,25
Electrónica					
Home Connect		-	-	•	-
Tipo de control		Control Táctil	Control Táctil	Control Deslizante	Control Táctil
Mandos ocultables		-	-	-	•
Función Auto Chef (n° recetas)		15	15	40	10
Sistema de regulación de la temperatura		Electrónico	Electrónico	Electrónico	Electrónico
Propuesta automática de temperatura		•	•	•	•
Indicación temperatura real de la cavidad		-	-	-	-
Programación electrónica con inicio/paro de cocción		•/•	•/•	•/•	•/•
Avisor de paro de cocción		-	-	-	-
Tecnologías especiales para cocinar					
Cocinado con aporte de vapor. Vapor Plus con depósito de agua		•	•	-	-
Cocinado con aporte de vapor. Vapor sin depósito de agua		-	-	-	•
Freidora de aire		•	•	•	•
Funciones de calentamiento					
Número de funciones		8	8	12	8
Función Freidora de aire		•	•	• (vía Home Connect)	•
Función Aire caliente 3D Profesional con Vapor Plus		•	•	-	-
Función Aire caliente 3D Profesional con Vapor		-	-	-	-
Aire caliente 3D Profesional/Aire caliente		•/-	•/-	•/-	•/-
Aire caliente suave		•	•	•	•
Hornear/Hornear con doble calor inferior		•/-	•/-	•/•	•/-
Solera		-	-	•	•
Horno de leña		-	-	•	•
Turbo grill		•	•	•	•
Grill total		•	•	•	•
Grill pequeño		-	-	•	-
Precalentar vajilla/Mantener caliente		-	-	•/•	-
Descongelar		-	-	•	-
Levar masas		A través de Auto Chef	A través de Auto Chef	-	-
Regenerar con vapor		A través de Auto Chef	A través de Auto Chef	-	-
Precalentamiento rápido		•	•	• (vía Home Connect)	•
Equipamiento interior					
Niveles para colocar bandejas		5	5	5	5
Railes Flex: railes telescópicos 100 % extraíbles y reposicionables en altura		•	•	•	•
Railes Comfort: railes telescópicos 70 % extraíbles		-	-	-	-
Tipo de iluminación		Halógena	Halógena	Halógena	Halógena
N° de lámparas/Potencia de iluminación	ud./W	1/40	1/40	1/40	1/40
Superficie de grill	cm²	1.330	1.330	1.330	1.330
Potencia grill grande/pequeño	W	2.800/-	2.800/-	2.800/1.500	2.800/-
Limpieza					
Autolimpieza pirolítica (n° niveles)		• (3)	-	• (3)	• (3)
Mínimo/máximo consumo en pirólisis	kW	3,3/4,8	-	3,3/4,8	3,3/4,8
Duración mínima/máxima de pirólisis	min	75/120	-	75/120	75/120
Asistente de limpieza Aqualis		•	•	•	•
Puerta interior cristal		•	•	•	•
Programa de descalcificación		•	•	-	-
Seguridad					
Bloqueo de seguridad niños		•	•	•	•
Bloqueo de la puerta durante la pirólisis		•	-	•	•
Autodesconexión de seguridad del horno		•	•	•	•
Numero de cristales en puerta		4	3	4	4
Temperaturas y tiempos					
Mínima temperatura	°C	30	30	30	50
Máxima temperatura aire caliente/hornear	°C	275/275	275/275	275/275	275/275
Mínima/Máxima temperatura vapor + aire caliente	°C	80/240	80/240	-	-
Duración precalentamiento función aire caliente/hornear	min	5,5/6,5	5,5/6,5	4/6,5	5,5/6,5
Conexión eléctrica					
Longitud del cable de conexión	cm	120	120	120	120
Tipo de enchufe		Schuko	Schuko	Schuko	Schuko
Fusible mínimo para la conexión	A	16	16	16	16
Potencia total instalada	W	3.600	3.600	3.600	3.600
Frecuencia de la red	Hz	50/60	50/60	50/60	50/60
Tensión nominal	V	220-240	220-240	220-240	220-240
Certificaciones					
Certificaciones		VDE-CE	VDE-CE	VDE-CE	VDE-CE
Accesorios incluidos de serie					
Bandeja profunda/plana		•/-	•/-	•/-	•/-
Bandeja para función Freidora de aire		•	•	•	•
Parrilla cromada		•	•	•	•
Recipiente para agua (generación de vapor)		-	-	-	•

• Si tiene/- No tiene
1) Clase de eficiencia energética dentro del rango A+++ (más eficiente) a D (menos eficiente). 2) Medición según Norma Europea EN 50304 / EN 60350 (2009).

Diseño		Serie Cristal			
Modelo/Color	Cristal negro Cristal blanco	3HB5159N4 3HB5159B4	3HB513CN3	3HB5131N3 3HB5131B3	3HB5000N3 3HB5000B3
Sistema de apertura		Abatible	Extraíble	Abatible	Abatible
Apertura/cierre suave de la puerta		•	-	-	-
Ficha de producto según Reglamento (UE) n° 65/2014					
Clase de eficiencia energética¹					
Índice de eficiencia energética		81,2	81,2	81,2	95,3
Consumo de energía en calentamiento tradicional² kWh		0,94	0,94	0,94	0,97
Consumo de energía en circulación forzada² kWh		0,69	0,69	0,69	0,81
Número de cavidades		1	1	1	1
Fuente de energía de la cavidad		Eléctrica	Eléctrica	Eléctrica	Eléctrica
Volumen de la cavidad	litros	71	71	71	71
Dimensiones					
Ancho	mm	594	594	594	594
Alto	mm	595	595	595	595
Fondo	mm	548	548	548	548
Fondo con la puerta abierta	mm	1.040	1.040	1.040	1.040
Anchura de la cavidad	mm	480	480	480	480
Altura de la cavidad	mm	357	357	357	357
Profundidad de la cavidad	mm	415	415	415	415
Capacidad del depósito/recipiente para agua	litros	-	-	-	-
Electrónica					
Home Connect		-	-	-	-
Tipo de control		Control Comfort	Control Comfort	Control Comfort	-
Mandos ocultables		•	•	•	-
Función Auto Chef (n° recetas)		-	-	-	-
Sistema de regulación de la temperatura		Mecánico	Mecánico	Mecánico	Mecánico
Propuesta automática de temperatura		-	-	-	-
Indicación temperatura real de la cavidad		-	-	-	-
Programación electrónica con inicio/paro de cocción		•/•	•/•	•/•	-
Avisor de paro de cocción		-	-	-	-
Tecnologías especiales para cocinar					
Cocinado con aporte de vapor. Vapor Plus con depósito de agua		-	-	-	-
Cocinado con aporte de vapor. Vapor sin depósito de agua		-	-	-	-
Freidora de aire		•	-	-	-
Funciones de calentamiento					
Número de funciones		8	7	7	5
Función Freidora de aire		•	-	-	-
Función Aire caliente 3D Profesional con Vapor Plus		-	-	-	-
Función Aire caliente 3D Profesional con Vapor		-	-	-	-
Aire caliente 3D Profesional/Aire caliente		•/-	•/-	•/-	•/-
Aire caliente suave		•	•	•	•
Hornear/Hornear con doble calor inferior		•/-	•/-	•/-	•/-
Solera		•	•	•	-
Horno de leña		•	•	•	-
Turbo grill		•	•	•	•
Grill total		•	•	•	•
Grill pequeño		-	-	-	-
Precalentar vajilla/Mantener caliente		-	-	-	-
Descongelar		-	-	-	-
Levar masas		-	-	-	-
Regenerar con vapor		-	-	-	-
Precalentamiento rápido		•	•	•	•
Equipamiento interior					
Niveles para colocar bandejas		5	5	5	5
Railes Flex: railes telescópicos 100 % extraíbles y reposicionables en altura		•	-	-	-
Railes Comfort: railes telescópicos 70 % extraíbles		-	-	•	-
Tipo de iluminación		Halógena	Halógena	Halógena	Halógena
N° de lámparas/Potencia de iluminación	ud./W	1/40	1/40	1/40	1/40
Superficie de grill	cm²	1.330	1.330	1.330	1.330
Potencia grill grande/pequeño	W	2.700/-	2.700/-	2.700/-	2.700/-
Limpieza					
Autolimpieza pirolítica (n° niveles)		-	-	-	-
Mínimo/máximo consumo en pirólisis	kW	-	-	-	-
Duración mínima/máxima de pirólisis	min	-	-	-	-
Asistente de limpieza Aqualis		•	•	•	•
Puerta interior cristal		•	•	•	•
Programa de descalcificación		-	-	-	-
Seguridad					
Bloqueo de seguridad niños		•	•	•	-
Bloqueo de la puerta durante la pirólisis		-	-	-	-
Autodesconexión de seguridad del horno		-	-	-	-
Numero de cristales en puerta		3	3	3	3
Temperaturas y tiempos					
Mínima temperatura	°C	40	40	40	50
Máxima temperatura aire caliente/hornear	°C	275/275	275/275	275/275	275/275
Mínima/Máxima temperatura vapor + aire caliente	°C	-	-	-	-
Duración precalentamiento función aire caliente/hornear	min	5,5/6,5	5,5/6,5	5,5/6,5	5,5/6,5
Conexión eléctrica					
Longitud del cable de conexión	cm	120	120	120	120
Tipo de enchufe		Schuko	Schuko	Schuko	Schuko
Fusible mínimo para la conexión	A	16	16	16	16
Potencia total instalada	W	3.400	3.400	3.400	3.400
Frecuencia de la red	Hz	50/60	50/60	50/60	50/60
Tensión nominal	V	220-240	220-240	220-240	220-240
Certificaciones					
Certificaciones		VDE-CE	VDE-CE	VDE-CE	VDE-CE
Accesorios incluidos de serie					
Bandeja profunda/plana		•/-	•/-	•/-	•/-
Bandeja para función Freidora de aire		-	-	-	-
Parrilla cromada		•	•	•	•
Recipiente para agua (generación de vapor)		-	-	-	-

• Si tiene/- No tiene
1) Clase de eficiencia energética dentro del rango A+++ (más eficiente) a D (menos eficiente). 2) Medición según Norma Europea EN 50304 / EN 60350 (2009).

Diseño	Serie Grafito			
Modelo/Color	Grafito	3HA4821G3	3HA4121G3	3HB4821G3
Sistema de apertura	Abatible	Abatible	Abatible	Abatible
Apertura/cierre suave de la puerta	●	●	●	●
Ficha de producto según Reglamento (UE) n° 65/2014				
Clase de eficiencia energética¹				
Índice de eficiencia energética	81,2	81,2	81,2	81,2
Consumo de energía en calentamiento tradicional² kWh	0,94	0,94	0,94	0,94
Consumo de energía en circulación forzada² kWh	0,69	0,69	0,69	0,69
Número de cavidades	1	1	1	1
Fuente de energía de la cavidad	Eléctrica	Eléctrica	Eléctrica	Eléctrica
Volumen de la cavidad	71	71	71	71
Dimensiones				
Ancho	mm	594	594	594
Alto	mm	595	595	595
Fondo	mm	548	548	548
Fondo con la puerta abierta	mm	1.040	1.040	1.040
Anchura de la cavidad	mm	480	480	480
Altura de la cavidad	mm	357	357	357
Profundidad de la cavidad	mm	415	415	415
Capacidad del depósito/recipiente para agua	litros	0,22/-	0,22/-	-
Electrónica				
Home Connect	-	-	-	-
Tipo de control	Control Táctil	Control Táctil	Control Táctil	Control Comfort
Mandos ocultos	-	-	-	●
Función Auto Chef (n° recetas)	15	15	10	-
Sistema de regulación de la temperatura	Electrónico	Electrónico	Electrónico	Mecánico
Propuesta automática de temperatura	●	●	●	-
Indicación temperatura real de la cavidad	-	-	-	-
Programación electrónica con inicio/paro de cocción	●/●	●/●	●/●	●/●
Avisador de paro de cocción	-	-	-	-
Tecnologías especiales para cocinar				
Cocinado con aporte de vapor. Vapor Plus con depósito de agua	●	●	-	-
Cocinado con aporte de vapor. Vapor sin depósito de agua	-	-	-	-
Freidora de aire	●	●	●	-
Funciones de calentamiento				
Número de funciones	8	8	7	7
Función Freidora de aire	●	●	●	-
Función Aire caliente 3D Profesional con Vapor Plus	●	●	-	-
Función Aire caliente 3D Profesional con Vapor	-	-	-	-
Aire caliente 3D Profesional/Aire caliente	●/-	●/-	●/-	●/-
Aire caliente suave	●	●	●	●
Hornear/Hornear con doble calor inferior	●/-	●/-	●/-	●/-
Solera	-	-	-	-
Horno de leña	●	●	●	●
Turbo grill	●	●	●	●
Grill total	●	●	●	●
Grill pequeño	-	-	-	-
Precalentar vajilla/Mantener caliente	-	-	-	-
Descongelar	-	-	-	-
Levar masas	-	-	-	-
Regenerar con vapor	-	-	-	-
Precalentamiento rápido	●	●	●	●
Equipamiento interior				
Niveles para colocar bandejas	5	5	5	5
Raíles Flex: raíles telescópicos 100 % extraíbles y reposicionables en altura	-	-	-	-
Raíles Comfort: raíles telescópicos 70 % extraíbles	●	●	●	●
Tipo de iluminación	Halógena	Halógena	Halógena	Halógena
N° de lámparas/Potencia de iluminación	ud./W	1/40	1/40	1/40
Superficie de grill	cm²	1.330	1.330	1.330
Potencia grill grande/pequeño	W	2.800/-	2.800/-	2.700/-
Limpieza				
Autolimpieza pirolítica (n° niveles)	● (3)	-	● (3)	-
Mínimo/máximo consumo en pirólisis	kW	3,3/4,8	3,3/4,8	-
Duración mínima/máxima de pirólisis	min	75/120	75/120	-
Asistente de limpieza Aqualisis	●	●	●	●
Puerta interior cristal	●	●	●	●
Programa de descalcificación	●	●	-	-
Seguridad				
Bloqueo de seguridad niños	●	●	●	●
Bloqueo de la puerta durante la pirólisis	●	-	●	-
Autodesconexión de seguridad del horno	●	●	●	-
Numero de cristales en puerta	4	3	4	3
Temperaturas y tiempos				
Mínima temperatura	°C	30	30	40
Máxima temperatura aire caliente/hornear	°C	275/275	275/275	275/275
Mínima/Máxima temperatura vapor + aire caliente	°C	80/240	80/240	-
Duración precalentamiento función aire caliente/hornear	min	5,5/6,5	5,5/6,5	5,5/6,5
Conexión eléctrica				
Longitud del cable de conexión	cm	120	120	120
Tipo de enchufe		Schuko	Schuko	Schuko
Fusible mínimo para la conexión	A	16	16	16
Potencia total instalada	W	3.600	3.600	3.400
Frecuencia de la red	Hz	50/60	50/60	50/60
Tensión nominal	V	220-240	220-240	220-240
Certificaciones				
Certificaciones		VDE-CE	VDE-CE	VDE-CE
Accesorios incluidos de serie				
Bandeja profunda/plana		●/-	●/-	●/-
Bandeja para función Freidora de aire		●	●	-
Parrilla cromada		●	●	●
Recipiente para agua		-	-	-

● Si tiene/- No tiene
1) Clase de eficiencia energética dentro del rango A+++ (más eficiente) a D (menos eficiente). 2) Medición según Norma Europea EN 50304 / EN 60350 (2009).

Diseño	Serie Acero				
Modelo/Color	Acero inoxidable	3HD4821X3	3HB4821X3	3HB4151X3	3HA4031X3
Sistema de apertura	Abatible	Abatible	Abatible	Abatible	Abatible
Apertura/cierre suave de la puerta	-	-	-	-	-
Ficha de producto según Reglamento (UE) n° 65/2014					
Clase de eficiencia energética¹					
Índice de eficiencia energética	81,2	81,2	81,2	81,2	81,2
Consumo de energía en calentamiento tradicional² kWh	0,94	0,94	0,94	0,94	0,94
Consumo de energía en circulación forzada² kWh	0,69	0,69	0,69	0,69	0,69
Número de cavidades	1	1	1	1	1
Fuente de energía de la cavidad	Eléctrica	Eléctrica	Eléctrica	Eléctrica	Eléctrica
Volumen de la cavidad	litros	71	71	71	71
Dimensiones					
Ancho	594	594	594	594	594
Alto	595	595	595	595	595
Fondo	548	548	548	548	548
Fondo con la puerta abierta	1.040	1.040	1.040	1.040	1.040
Anchura de la cavidad	480	480	480	480	480
Altura de la cavidad	357	357	357	357	357
Profundidad de la cavidad	415	415	415	415	415
Capacidad del depósito/recipiente para agua	-/0,25	-	-	-/0,25	-
Electrónica					
Home Connect	-	-	-	-	-
Tipo de control	Control Táctil	Control Táctil	Control Comfort	Control Comfort	Control Comfort
Mandos ocultos	●	-	●	●	●
Función Auto Chef (n° recetas)	10	10	-	-	10
Sistema de regulación de la temperatura	Electrónico	Electrónico	Mecánico	Mecánico	Electrónico
Propuesta automática de temperatura	●	●	-	-	●
Indicación temperatura real de la cavidad	-	-	-	-	-
Programación electrónica con inicio/paro de cocción	●/●	●/●	●/●	●/●	●/●
Avisador de paro de cocción	-	-	-	-	-
Tecnologías especiales para cocinar					
Cocinado con aporte de vapor. Vapor Plus con depósito de agua	-	-	-	-	-
Cocinado con aporte de vapor. Vapor sin depósito de agua	●	-	-	●	-
Freidora de aire	●	●	●	-	-
Funciones de calentamiento					
Número de funciones	8	7	8	8	7
Función Freidora de aire	●	●	●	-	-
Función Aire caliente 3D Profesional con Vapor Plus	-	-	-	-	-
Función Aire caliente 3D Profesional con Vapor	●	-	-	●	-
Aire caliente 3D Profesional/Aire caliente	●/-	●/-	●/-	●/-	●/-
Aire caliente suave	●	●	●	●	●
Hornear/Hornear con doble calor inferior	●/-	●/-	●/-	●/-	●/-
Solera	●	-	●	●	●
Horno de leña	●	●	●	●	●
Turbo grill	●	●	●	●	●
Grill total	●	●	●	●	●
Grill pequeño	-	-	-	-	-
Precalentar vajilla/Mantener caliente	-	-	-	-	-
Descongelar	-	-	-	-	-
Levar masas	-	-	-	-	-
Regenerar con vapor	-	-	-	-	-
Precalentamiento rápido	●	●	●	●	●
Equipamiento interior					
Niveles para colocar bandejas	5	5	5	5	5
Raíles Flex: raíles telescópicos 100 % extraíbles y reposicionables en altura	-	-	-	-	-
Raíles Comfort: raíles telescópicos 70 % extraíbles	●	●	●	●	●
Tipo de iluminación	Halógena	Halógena	Halógena	Halógena	Halógena
N° de lámparas/Potencia de iluminación	ud./W	1/40	1/40	1/40	1/40
Superficie de grill	cm²	1.330	1.330	1.330	1.330
Potencia grill grande/pequeño	W	2.800/-	2.800/-	2.700/-	2.800/-
Limpieza					
Autolimpieza pirolítica (n° niveles)	● (3)	● (3)	-	-	● (3)
Mínimo/máximo consumo en pirólisis	kW	3,3/4,8	3,3/4,8	-	3,3/4,8
Duración mínima/máxima de pirólisis	min	75/120	75/120	-	75/120
Asistente de limpieza Aqualisis	●	●	●	●	●
Puerta interior cristal	●	●	●	●	●
Programa de descalcificación	-	-	-	-	-
Seguridad					
Bloqueo de seguridad niños	●	●	●	●	●
Bloqueo de la puerta durante la pirólisis	●	●	-	-	●
Autodesconexión de seguridad del horno	●	●	-	-	●
Numero de cristales en puerta	4	4	3	3	4
Temperaturas y tiempos					
Mínima temperatura	°C	50	30	40	50
Máxima temperatura aire caliente/hornear	°C	275/275	275/275	275/275	275/275
Mínima/Máxima temperatura vapor + aire caliente	°C	-	-	-	-
Duración precalentamiento función aire caliente/hornear	min	5,5/6,5	5,5/6,5	5,5/6,5	5,5/6,5
Conexión eléctrica					
Mínima temperatura	°C	120	120	120	120
Tipo de enchufe		Schuko	Schuko	Schuko	Schuko
Fusible mínimo para la conexión	A	16	16	16	16
Potencia total instalada	W	3.600	3.600	3.400	3.600
Frecuencia de la red	Hz	50/60	50/60	50/60	50/60
Tensión nominal	V	220-240	220-240	220-240	220-240
Certificaciones					
Certificaciones		VDE-CE	VDE-CE	VDE-CE	VDE-CE
Accesorios incluidos de serie					
Bandeja profunda/plana		●/-	●/-	●/-	●/-
Bandeja para función Freidora de aire		●	●	-	-
Parrilla cromada		●	●	●	●
Recipiente para agua		●	-	●	-

● Si tiene/- No tiene
1) Clase de eficiencia energética dentro del rango A+++ (más eficiente) a D (menos eficiente). 2) Medición según Norma Europea EN 50304 / EN 60350 (2009).

Diseño		Serie Acero			
Modelo/Color	Acero inoxidable Blanco	3HB4131X3	3HB413CX3	3HB4000X3	3HB2010X0 3HB2010B0
Sistema de apertura		Abatible	Extraible	Abatible	Abatible
Apertura/cierre suave de la puerta		–	–	–	–
Ficha de producto según Reglamento (UE) nº 65/2014					
Clase de eficiencia energética¹					
Índice de eficiencia energética		81,2	81,2	95,3	95,2
Consumo de energía en calentamiento tradicional² kWh		0,94	0,94	0,97	0,98
Consumo de energía en circulación forzada² kWh		0,69	0,69	0,81	0,79
Número de cavidades		1	1	1	1
Fuente de energía de la cavidad		Eléctrica	Eléctrica	Eléctrica	Eléctrica
Volumen de la cavidad litros		71	71	71	66
Dimensiones					
Ancho		594	594	594	594
Alto		595	595	595	595
Fondo		548	548	548	548
Fondo con la puerta abierta		1.040	1.040	1.040	1.010
Anchura de la cavidad		480	480	480	479
Altura de la cavidad		357	357	357	329
Profundidad de la cavidad		415	415	415	420
Capacidad del depósito/recipiente para agua		–	–	–	–
Electrónica					
Home Connect		–	–	–	–
Tipo de control		Control Comfort	Control Comfort	–	Avisador paro cocción
Mandos ocultables		●	●	–	–
Función Auto Chef (nº recetas)		–	–	–	–
Sistema de regulación de la temperatura		Mecánico	Mecánico	Mecánico	Mecánico
Propuesta automática de temperatura		–	–	–	–
Indicación temperatura real de la cavidad		–	–	–	–
Programación electrónica con inicio/paro de cocción		●/●	●/●	–	–
Avisador de paro de cocción		–	–	–	●
Tecnologías especiales para cocinar					
Cocinado con aporte de vapor: Vapor Plus con depósito de agua		–	–	–	–
Cocinado con aporte de vapor: Vapor sin depósito de agua		–	–	–	–
Freidora de aire		–	–	–	–
Funciones de calentamiento					
Número de funciones		7	7	5	5
Función Freidora de aire		–	–	–	–
Función Aire caliente 3D Profesional con Vapor Plus		–	–	–	–
Función Aire caliente 3D Profesional con Vapor		–	–	–	–
Aire caliente 3D Profesional/Aire caliente		●/–	●/–	●/–	–/●
Aire caliente suave		●	●	●	●
Hornear/Hornear con doble calor inferior		●/–	●/–	●/–	●/–
Solera		●	●	–	–
Horno de leña		●	●	–	–
Turbo grill		●	●	●	●
Grill total		●	●	●	●
Grill pequeño		–	–	–	–
Precalentar vajilla/Mantener caliente		–	–	–	–
Descongelar		–	–	–	–
Levar masas		–	–	–	–
Regenerar con vapor		–	–	–	–
Precalentamiento rápido		●	●	●	●
Equipamiento interior					
Niveles para colocar bandejas		5	5	5	4
Railes Flex: railes telescópicos 100 % extraíbles y reposicionables en altura		–	–	–	–
Railes Comfort: railes telescópicos 70 % extraíbles		●	–	–	–
Tipo de iluminación		Halógena	Halógena	Halógena	Halógena
Nº de lámparas/Potencia de iluminación ud./W		1/40	1/40	1/40	1/25
Superficie de grill cm²		1.330	1.330	1.330	1.150
Potencia grill grande/pequeño W		2.700/–	2.700/–	2.700/–	2.800/–
Limpieza					
Autolimpieza pirolítica (nº niveles)		–	–	–	–
Mínimo/máximo consumo en pirólisis kW		–	–	–	–
Duración mínima/máxima de pirólisis min		–	–	–	–
Asistente de limpieza Aqualis		●	●	–	–
Puerta interior cristal		●	●	●	●
Programa de descalcificación		–	–	–	–
Seguridad					
Bloqueo de seguridad niños		●	●	–	–
Bloqueo de la puerta durante la pirólisis		–	–	–	–
Autodesconexión de seguridad del horno		–	–	–	–
Numero de cristales en puerta		3	3	3	2
Temperaturas y tiempos					
Mínima temperatura °C		40	40	50	50
Máxima temperatura aire caliente/hornear °C		275/275	275/275	275/275	275/275
Mínima/Máxima temperatura vapor + aire caliente °C		–	–	–	–
Duración precalentamiento función aire caliente/hornear min		5,5/6,5	5,5/6,5	5,5/6,5	5,5/6,5
Conexión eléctrica					
Mínima temperatura °C		120	120	120	100
Tipo de enchufe		Schuko	Schuko	Schuko	Schuko
Fusible mínimo para la conexión A		16	16	16	16
Potencia total instalada W		3.400	3.400	3.400	3.300
Frecuencia de la red Hz		50/60	50/60	50/60	50/60
Tensión nominal V		220–240	220–240	220–240	220–240
Certificaciones					
Certificaciones		VDE-CE	VDE-CE	VDE-CE	VDE-CE
Accesorios incluidos de serie					
Bandeja profunda/plana		●/–	●/–	●/–	●/–
Bandeja para función Freidora de aire		–	–	–	–
Parrilla cromada		●	●	●	●
Recipiente para agua		–	–	–	–

● Si tiene/- No tiene
1) Clase de eficiencia energética dentro del rango A+++ (más eficiente) a D (menos eficiente). 2) Medición según Norma Europea EN 50304 / EN 60350 (2009).

Diseño	Hornos compactos				
Modelo	3CB5159N3	3CB5159B3	3CB4821G3	3CB4821X3	3CB4130X3
Color	Cristal negro	Cristal blanco	Grafito	Acero inoxidable	Acero inoxidable
Sistema de apertura	Abatible	Abatible	Abatible	Abatible	Abatible
Apertura/cierre suave de la puerta	●	●	-	-	-
Ficha de producto según Reglamento (UE) n° 65/2014					
Clase de eficiencia energética¹					
Índice de eficiencia energética	94,7	94,7	94,7	94,7	94,7
Consumo de energía en calentamiento tradicional² kWh	0,8	0,8	0,88	0,88	0,84
Consumo de energía en circulación forzada² kWh	0,71	0,71	0,71	0,71	0,71
Número de cavidades	1	1	1	1	1
Fuente de energía de la cavidad	Eléctrica	Eléctrica	Eléctrica	Eléctrica	Eléctrica
Volumen de la cavidad litros	47	47	47	47	47
Dimensiones					
Ancho mm	594	594	594	594	594
Alto mm	455	455	455	455	455
Fondo mm	548	548	548	548	548
Fondo con la puerta abierta mm	920	920	920	920	920
Anchura de la cavidad mm	480	480	480	480	480
Altura de la cavidad mm	237	237	237	237	237
Profundidad de la cavidad mm	415	415	415	415	415
Electrónica					
Home Connect	-	-	-	-	-
Tipo de control	Control Comfort	Control Comfort	Control Táctil	Control Táctil	Control Comfort
Mandos ocultables	●	●	-	-	●
Función Auto Chef (n° recetas)	-	-	10	10	-
Sistema de regulación de la temperatura	Mecánico	Mecánico	Electrónico	Electrónico	Mecánico
Propuesta automática de temperatura	-	-	●	●	-
Indicación temperatura real de la cavidad	-	-	-	-	-
Programación electrónica con inicio/paro de cocción	●/●	●/●	●/●	●/●	●/●
Tecnologías especiales para cocinar					
Freidora de aire	-	-	●	●	-
Funciones de calentamiento					
Número de funciones	7	7	7	7	7
Función Freidora de aire	-	-	●	●	-
Aire caliente 3D Profesional/Aire caliente	●/-	●/-	●/-	●/-	●/-
Aire caliente suave	●	●	●	●	●
Hornear/Hornear con doble calor inferior	●/-	●/-	●/-	●/-	●/-
Solera	●	●	-	-	-
Horno de leña	●	●	●	●	●
Turbo grill	●	●	●	●	●
Grill total	●	●	●	●	●
Grill pequeño	-	-	-	-	-
Precalentar vajilla/Mantener caliente	-	-	-	-	-
Descongelar	-	-	-	-	-
Precalentamiento rápido	●	●	●	●	●
Equipamiento interior					
Niveles para colocar bandejas	3	3	3	3	3
Railes Flex: railes telescópicos 100 % extraibles y reposicionables en altura	●	●	●	●	-
Railes Comfort: railes telescópicos 70 % extraibles	-	-	-	-	●
Tipo de iluminación	Halógena	Halógena	Halógena	Halógena	Halógena
N° de lámparas/Potencia de iluminación ud./W	1/25	1/25	1/25	1/25	1/25
Potencia de salida de microondas W	-	-	-	-	-
Número de potencias de microondas	-	-	-	-	-
Superficie de grill cm²	1.330	1.330	1.330	1.330	1.330
Potencia grill grande/pequeño W	2.700/-	2.700/-	2.800/-	2.800/-	2.700/-
Limpieza					
Autolimpieza pirolítica (n° niveles)	-	-	● (3)	● (3)	-
Mínimo/máximo consumo en pirólisis kW	-	-	2,7/4,0	2,7/4,0	-
Duración mínima/máxima de pirólisis min	-	-	75/120	75/120	-
Asistente de limpieza Aqualis	●	●	●	●	●
Puerta interior cristal	●	●	●	●	●
Seguridad					
Bloqueo de seguridad niños	●	●	●	●	●
Bloqueo de la puerta durante la pirólisis	-	-	●	●	-
Autodesconexión de seguridad del horno	-	-	●	●	-
Numero de cristales en puerta	3	3	4	4	3
Temperaturas y tiempos					
Mínima temperatura °C	50	50	30	30	50
Máxima temperatura aire caliente/hornear °C	275/275	275/275	275/275	275/275	275/275
Duración precalentamiento función aire caliente/hornear min	6/7	6/7	6/7	6/7	6/7
Conexión eléctrica					
Longitud del cable de conexión cm	150	150	150	150	150
Tipo de enchufe	Schuko	Schuko	Schuko	Schuko	Schuko
Fusible mínimo para la conexión A	13	13	16	16	13
Potencia total instalada W	2.800	2.800	2.990	2.990	2.800
Frecuencia de la red Hz	50/60	50/60	50/60	50/60	50/60
Tensión nominal V	220-240	220-240	220-240	220-240	220-240
Certificaciones					
Certificaciones	VDE-CE	VDE-CE	VDE-CE	VDE-CE	VDE-CE
Accesorios incluidos de serie					
Bandeja profunda/plana	●/-	●/-	●/-	●/-	●/-
Bandeja para función freidora de aire	-	-	●	●	-
Bandejas Dúo	-	-	-	-	-
Parrilla cromada	●	●	●	●	●
Espanja de limpieza	-	-	-	-	-

● Si tiene/- No tiene
1) Clase de eficiencia energética dentro del rango A+++ (más eficiente) a D (menos eficiente). 2) Medición según Norma Europea EN 50304 / EN 60350 (2009).

Tipo de aparato		Microondas multifunción. Alto 45 cm	Microondas sin marco. Alto 38 cm. Instalación columna	Microondas sin marco. Alto 38 cm. Instalación columna/mueble alto	
Modelo/color	Cristal blanco	3CW5179B3	3CG5175B2	3CG5172B2	3CP5002B3
	Cristal negro	3CW5179N3	3CG5175N2	3CG5172N2	3CP5002N3
	Grafito/negro		3CG4175G3		
	Acero inoxidable/negro			3CG4172X2	
	Negro				
	Blanco				
Apertura		Abatible	Lateral izquierda	Lateral izquierda	Lateral izquierda
Instalación en columna / mueble alto		●/–	●/–	●/●	●/●
Dimensiones					
Ancho	mm	594	594	594	594
Alto	mm	454	382	382	382
Fondo	mm	570	388	317	317
Anchura de la cavidad	mm	420	328	308	308
Altura de la cavidad	mm	250	208	201	201
Profundidad de la cavidad	mm	420	369	282	282
Volumen de la cavidad	litros	44	25	20	20
Electrónica					
Tipo de control		Control Deslizante	Control Deslizante	Control Deslizante	Prog. Mecánica
Mandos ocultables		–	–	–	–
Nº programas automáticos		15	8	8	–
Programas de descongelación por peso		●	●	●	–
Memoria para almacenar recetas		–	●	●	–
Sistema de control		Electrónico	Electrónico	Electrónico	Mecánico
Modo de calentamiento horno multifunción		●	–	–	–
Número de potencias de microondas		5	5	5	5
Programación electrónica con inicio/paro de cocción		–/●	–/●	–/●	–
Programación mecánica de paro de cocción		–	–	–	●
Tiempo máximo programable	min	90	99	99	60
Funcionamiento simultáneo microondas + grill		●	●	●	–
Equipamiento interior					
Sistema de distribución de ondas sin plato giratorio		●	–	–	–
Plato giratorio de cristal		–	●	●	●
Diámetro del plato giratorio	cm	–	31,5	25,5	25,5
Grill		●	●	●	–
Acabado interior		Acero inoxidable	Acero inoxidable	Acero inoxidable	Acero inoxidable
Tipo de iluminación		LED	LED	LED	LED
Potencia de iluminación	W	1	3	3	3
Limpieza					
Asistente de limpieza Aqualis		●	●	●	●
Seguridad					
Bloqueo de seguridad niños		●	–	–	–
Potencias					
Máxima potencia de microondas	W	900	900	800	800
Potencia del grill	W	1.750	1.200	1.000	–
Conexión eléctrica					
Longitud del cable de conexión	cm	180	130	130	130
Tipo de enchufe		Schuko	Schuko	Schuko	Schuko
Fusible mínimo para la conexión	A	16	10	10	10
Potencia total instalada	W	3.350	1.450	1.270	1.270
Frecuencia de la red	Hz	50	50	50	50
Tensión nominal	V	220-230	220-230	220-230	220-230
Certificaciones					
Certificaciones		CE-VDE	CE	CE	CE
Accesorios incluidos de serie					
Parrilla alta para grill		–	●	●	–
Parrilla cromada		●	–	–	–
Instalación					
Integrable		●	●	●	●
Libre instalación		–	–	–	–
Altura	mm	450	380	380	380
Anchura	mm	600	600	600	600
Marco para integración		No necesita	No necesita	No necesita	No necesita
Instalación en columna 60 cm/mueble alto		●/–	●/–	●/●	●/●

● Si tiene/– No tiene

Tipo de aparato		Microondas con marco. Alto 38 cm. Instalación columna/mueble alto		Microondas con marco. Alto 38 cm. Ancho 50 cm. Instalación columna/mueble alto	Microondas libre instalación
Modelo/color	Cristal blanco				
	Cristal negro				
	Grafito/negro				
	Acero inoxidable/negro	3CG6142X3	3CG6112X3	3CG5142X3	
	Negro				3WG3112X2
	Blanco	3CG6142B4			3WG3112B0
Apertura		Lateral izquierda	Lateral izquierda	Lateral izquierda	Lateral izquierda
Instalación en columna / mueble alto		●/●	●/●	●/●	–/–
Dimensiones					
Ancho	mm	595	595	495	442
Alto	mm	382	382	382	260
Fondo	mm	335	335	335	345
Anchura de la cavidad	mm	280	280	280	280
Altura de la cavidad	mm	180	180	180	180
Profundidad de la cavidad	mm	300	300	300	300
Volumen de la cavidad	litros	20	20	20	20
Electrónica					
Tipo de control		Electrónico	Prog. Mecánica	Electrónico	Prog. Mecánica
Mandos ocultables		–	–	–	–
Nº programas automáticos		8	–	8	–
Programas de descongelación por peso		●	–	●	–
Memoria para almacenar recetas		●	–	●	–
Sistema de control		Electrónico	Mecánico	Electrónico	Mecánico
Modo de calentamiento horno multifunción		–	–	–	–
Número de potencias de microondas		5	5	5	5
Programación electrónica con inicio/paro de cocción		–/●	–	–/●	–
Programación mecánica de paro de cocción		–	●	–	●
Tiempo máximo programable	min	99	60	99	60
Funcionamiento simultáneo microondas + grill		●	●	●	●
Equipamiento interior					
Sistema de distribución de ondas sin plato giratorio		–	–	–	–
Plato giratorio de cristal		●	●	●	●
Diámetro del plato giratorio	cm	27,0	27,0	27,0	27,0
Grill		●	●	●	●
Acabado interior		Lacado	Lacado	Lacado	Lacado
Tipo de iluminación		LED	LED	LED	LED
Potencia de iluminación	W	1	1	1	1
Limpieza					
Asistente de limpieza Aqualis		●	●	●	●
Seguridad					
Bloqueo de seguridad niños		●	–	●	–
Potencias					
Máxima potencia de microondas	W	800	800	800	800
Potencia del grill	W	1.000	1.000	1.000	1.000
Conexión eléctrica					
Longitud del cable de conexión	cm	130	130	130	130
Tipo de enchufe		Schuko	Schuko	Schuko	Schuko
Fusible mínimo para la conexión	A	10	10	10	10
Potencia total instalada	W	1.270	1.270	1.270	1.270
Frecuencia de la red	Hz	50	50	50	50
Tensión nominal	V	220-230	220-230	220-230	220-230
Certificaciones					
Certificaciones		CE	CE	CE	CE
Accesorios incluidos de serie					
Parrilla alta para grill		●	●	●	●
Parrilla cromada		–	–	–	–
Instalación					
Integrable		●	●	●	–
Libre instalación		–	–	–	●
Altura	mm	380	380	380	–
Anchura	mm	600	600	500	–
Marco para integración		Incluido	Incluido	Incluido	–
Instalación en columna 60 cm/mueble alto		●/●	●/●	–/●	–

● Si tiene/– No tiene



Descubre
las nuevas placas
de inducción en
**CRISTAL
MATE**

Placas

- [Inducción con extractor integrado](#)
- [Inducción Control**Total**](#)
- [Inducción](#)
- [Vitrocerámicas](#)
- [Gas](#)
- [Modulares](#)
- [Accesorios y menaje](#)
- [Modo Demo](#)


Placas de inducción Balay ControlTotal

Han pasado ya 36 años desde que un grupo de ingenieros de Balay, en colaboración con la Universidad de Zaragoza, lanzó la primera encimera de inducción desarrollada íntegramente en España. Desde entonces, Balay ha desarrollado exclusivas prestaciones, adaptándose a las necesidades del usuario español, como por ejemplo, zonas grandes y flexibles para cocinar, como la [zona gigante de 32 cm](#), las [placas FlexInducción](#) o [FlexInducción Total](#). O conseguir frituras al punto perfecto evitando que el aceite se queme con el [Control de temperatura](#).

En los últimos años, Balay ha presentado la [placa con extractor integrado](#). Con ella se adapta también a la clara tendencia de cocinas abiertas al salón, que transforma la manera en la que se diseña y utiliza el espacio en los hogares. Y, por supuesto, sin olvidar otros factores, como la comodidad en el uso con controles sencillos, donde se puede [programar el tiempo de cocinado](#), y teniendo siempre presente [la seguridad y la fácil instalación](#).


Placas ControlTotal: adiós al humo en la cocina

Las [placas de inducción ControlTotal](#) de Balay mejoran significativamente la experiencia culinaria. Ofrecen una combinación de comodidad, eficiencia, seguridad y estética, que hacen que la cocina sea un lugar más funcional y un espacio para disfrutar.




Control de temperatura

Las placas de inducción Balay Control**Total** [controlan que los alimentos se cocinen siempre a la temperatura adecuada](#) según los gustos del chef.

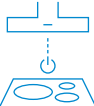


Todos los modelos incorporan un [Control de temperatura](#), con visualización de la temperatura en el display y con opciones de cocinado de más alimentos.



Control placa-campana

Y con esta gama Control**Total** ya no habrá que preocuparse de que el ambiente en la cocina esté siempre limpio.




Gracias al exclusivo [Control placa-campana](#), las placas se pueden conectar con la campana para que esta se encienda y se regule automáticamente cuando se empieza a cocinar.

Estética

También se apuesta por una [serigrafía moderna y elegante](#). Y todos los modelos ofrecen el [Control Deslizante Balay](#), que permite regular la potencia y el tiempo de cocción deslizando cómodamente el dedo.

Funciones muy útiles


Además, funciones como la [función Pausa](#), facilitan e incorporan seguridad en la tarea del cocinado. Con ella se puede pausar la cocción cuando hay alguna interferencia sin que por ello se alteren los ajustes. O el [botón Favoritos](#), 



Guía productos	Hornos, Compactos, Microondas	Placas	Campanas	Frío	Lavavajillas	Lavado, Secado
----------------	-------------------------------	--------	----------	------	--------------	----------------

Control de temperatura

Platos sabrosos y en su punto de la manera más sencilla

 El **Control de temperatura** es la opción perfecta para cocinar siempre con la temperatura adecuada. La placa avisa cuando el recipiente ha alcanzado la temperatura indicada y mantiene la temperatura constante a partir de ese momento. De esta manera se consigue:

- **Cocinar de manera saludable:** sin que se sobrecaliente el aceite o la grasa y se generen sustancias peligrosas para la salud y sabores desagradables. Además de reducir la generación de humo.
- **Mismo resultado de principio a fin:** cocinando en varias tandas, los resultados serán perfectos en la primera y en la última.
- **Garantizar la seguridad en la cocina:** ya que se evita que los alimentos se quemen.
- **Proteger el menaje:** evitando su deterioro.
- **Minimizar el consumo de la placa:** utilizando solo la potencia necesaria.
- **Que cocinar sea muy sencillo:** basta con seleccionar la temperatura adecuada y, a partir de ahí, la placa hará el resto.



Y, además, visualiza la temperatura en el display

El **Control de temperatura** de las placas de inducción Balay permite seleccionar la temperatura a la que se van a cocinar los alimentos y visualizarla en el display, consiguiendo un uso más intuitivo. El display muestra alternativamente los grados seleccionados y los reales de la sartén, hasta alcanzar la temperatura solicitada. Además, se amplía el rango de temperaturas. De esta manera, no solo se puede controlar la fritura, sino también la temperatura para poder hacer otras recetas. Por ejemplo, derretir chocolate, preparar salsas, confitar o incluso hacer una fondue, ya que **el rango empieza en 70 °C**.

El Control de temperatura ofrece hasta **11 niveles distintos de temperatura**. Y, gracias a la **guía** incluida en todas las placas o a la información disponible a través de la App Home Connect, será muy sencillo saber qué temperatura es la adecuada para cada alimento.



 70-80 °C	 90-100 °C	 110-120 °C	 140 °C	 160-180 °C	 180-200 °C	 220 °C
Fundir chocolate, mantequilla o queso: por ejemplo, fondue.	Recalentar platos.	Preparar salsas (de tomate, de nata, bechamel) o guisos de verduras.	Tortilla, huevos revueltos, huevos plancha.	Freir pescado, albóndigas, salchichas, pechuga, bacon, brocheta, pisto.	Freir filetes (punto medio o bien hechos), cachopo, sanjacobo, estofado o verduras.	Freir filetes (poco hechos), patatas fritas congeladas o palomitas.

Disponible en una amplia variedad de placas
El Control de temperatura está disponible en toda la gama **ControlTotal**, en diferentes zonas, en función del modelo, incluso en zona de 32 cm, zona Flex y **FlexInducción Total**. Y también en las placas de inducción con extractor integrado.



Zona FlexInducción Total



Zona FlexInducción



Zona extra gigante de 32 cm

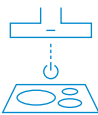


Zona gigante de 28 cm



Zona Combi

Cocinar sin humos



Control Placa-campana

Balay incorpora el Control placa-campana en la gama de [placas de inducción ControlTotal](#). Esta innovación aporta comodidad a la hora de cocinar y una mejor eficiencia en la eliminación de humos y olores. Este control permite:

Control de la campana desde la placa

Desde la electrónica de la placa se pueden cambiar los niveles de extracción de la campana. Esto es mucho más cómodo y además se mantiene la superficie de la campana mucho más limpia*.

AutoFuncionamiento

Cuando se selecciona esta opción desde la placa, ¡la campana hace todo el trabajo! [Encendiéndose y adaptando su nivel de extracción automáticamente](#) según el uso de la placa. No será necesario preocuparse de cambiar de potencia y se evitará olvidar el encendido o apagado de la campana después de cocinar, ya que [la campana siempre se apagará unos minutos después](#).*

Control de la placa a través del móvil

El [control remoto de la placa a través de la App Home Connect](#) permite seleccionar las distintas potencias para cada zona de cocción o sus temperaturas, entre otras muchas funciones, directamente a través de la App Home Connect.

También es posible [controlar funcionalidades de la campana](#), como definir si la iluminación debe encenderse/apagarse de forma automática con la placa, si debe comenzar a funcionar al empezar a cocinar, o seguir funcionando durante un tiempo después de apagar la placa, etc.*

Asistente de recetas

Y, por si esto fuera poco, en la App se pueden seguir [indicaciones para preparar recetas](#). Solo es necesario seleccionar el plato que se desea cocinar y se enviarán los ajustes necesarios directamente a la placa.



Home Connect

Descubre estas y otras muchas funcionalidades a través de la App Home Connect en tu dispositivo móvil. Más información en página 5.

*Compatible con campanas que también dispongan de esta funcionalidad, estableciendo la conexión entre ambos electrodomésticos con la App Home Connect.



"Con el Control placa-campana ya no es necesario ajustar la potencia de la campana manualmente, porque siempre funciona al nivel adecuado."

Mª Eugenia
Fábrica de Balay
Zaragoza



Placas de inducción con extractor integrado

Tras muchos años desarrollando la mejor tecnología de inducción y de campanas extractoras, Balay une lo mejor de cada una de ellas en un mismo espacio. [Dos electrodomésticos en uno](#), sin renunciar a la máxima comodidad y a un [diseño espectacular](#). El extractor ocupa tan poco que apenas se ve y la instalación es tan rápida como versátil.

NUEVO Balay ofrece una amplia gama de placas de inducción con extractor integrado, en 80, 70 y 60 cm de ancho. Y como novedad, el modelo 3EBC989MH incorpora un elegante acabado cristal [negro mate](#).

Diferentes zonas de cocción y electrónicas en cada modelo, que convencerán a todo tipo de usuarios.

Zonas que se adaptan a tus recipientes

Si se usan grandes recipientes, la [zona de 28 cm](#) será la mejor elección, permitiendo cocinar, por ejemplo, paellas para toda la familia y amigos. La [zona FlexInducción](#), sin límites, permite usar desde recipientes muy pequeños a otros de diferentes tamaños y formas. [Zonas función Combi](#), que pueden unir sus dos zonas rectangulares en una sola. O las tradicionales [zonas circulares](#).

Extractor perfectamente integrado

El extractor ocupa muy poco espacio. Además, está perfectamente enrasado en la placa, [permitiendo mover los recipientes de un lado a otro con total comodidad](#), e incluso apoyar recipientes sobre él.

Los filtros antigrasa en color negro aportan una visión totalmente uniforme.



Fácil de limpiar y segura ante derrames de líquidos

Los filtros del extractor, así como el módulo donde se incluyen, son lavables en el lavavajillas. Y, si se derrama líquido, [no hay ningún problema](#).

Las placas con extractor integrado cuentan con [dos depósitos que recogen el líquido que se pueda derramar](#), protegiendo al máximo el motor y el interior del mueble.

AutoEncendido del extractor

Para una mayor comodidad (o por si se te olvida), al encender la zona de cocción se activa automáticamente la ventilación.

Ssshhhh... Apenas se escucha

Extra Silencio **10 años** Un potente motor de (622 m³/h en salida de aire y 595 m³/h en recirculación) limpiará de humos la cocina y, gracias al exclusivo sistema de insonorización y al [motor de alta eficiencia](#), se consiguen unos bajos niveles de ruido. Además, ¡cuenta con una [garantía de 10 años](#)!

Múltiples posibilidades de instalación aprovechando el espacio al máximo

La instalación de las placas con extractor integrado es tan fácil que se adapta a todo tipo de cocinas, en instalación en isla o en pared. Se pueden [instalar en encimeras desde 60 cm de fondo](#) y con un grosor mínimo de 16 mm, adaptándose a todo tipo de diseños.

Gracias a una altura de instalación de 223 mm, apenas se pierde espacio de almacenamiento, permitiendo sacarle el máximo partido al espacio de la cocina.

Se pueden [planificar cajones debajo de la placa con extractor](#) y lograr así un mayor espacio útil. Esto es posible independientemente de la anchura de la placa.

En función de si se instala en recirculación o con salida de aire al exterior, así como del tipo de conductos a instalar y de la profundidad de la encimera, existen [diferentes kits de instalación](#) (ver páginas 55-56).



Placas de inducción acabado cristal negro mate

NUEVO Cristal Mate

Balay ofrece un amplio catálogo de placas de inducción y placas con extractor integrado, con múltiples configuraciones de zonas de cocción, prestaciones y funciones. Además, el diseño es un elemento muy cuidado y diferencial de la marca. Sutiles serigrafías de las zonas de cocción, controles en color ámbar y cristales de diferentes colores, crean ambientes elegantes y discretos.

Ahora, la gama de placas de inducción se completa con un **nuevo acabado cristal negro mate**, que encajará a la perfección en las cocinas más sofisticadas.

Tacto seda

Cocinar en una placa Balay será todavía más agradable, si cabe. El recubrimiento de alta calidad de estas placas aporta un **delicado acabado seda**, perfecto para la vista y el tacto.



Belleza duradera

A la alta calidad de los cristales usados por Balay, se añade un recubrimiento superresistente.

5 veces menos rayas* gracias al recubrimiento de alta calidad. El especial tratamiento del cristal consigue suavizar las posibles rayas producidas por los recipientes y placa se verá como nueva mucho más tiempo.

Cero huellas y fácil limpieza

Las huellas dactilares pasarán desapercibidas. Este nuevo acabado, además de estético, es muy práctico. Una bayeta con jabón es todo lo que las placas con cristal negro mate necesitan para lucir como el primer día.


¿Qué modelo prefieres?

La **nueva gama de placas con acabado cristal negro mate** está disponible en dos medidas: **80 y 60 cm**, con las configuraciones preferidas de Balay.



Placa con extractor
3EBC989MH

80 cm



FlexInducción total
3EB980MH



Zona 32 cm
3EB967MH

60 cm



Zona 28 cm
3EB965MH

Elegancia y practicidad en tu cocina

Placa con extractor integrado, todavía más elegante

El modelo **3EBC989MH con cristal negro mate** será el centro de todas las miradas. El extractor pasará totalmente desapercibido en la placa. Al estar **totalmente enrasado**, se pueden mover o apoyar los recipientes sobre esta zona, si es necesario, con total seguridad. Práctico, ¿verdad?



El nivel que tu cocina necesita

Las nuevas placas de cristal negro mate son una apuesta segura para dar un toque de modernidad adicional a tu cocina. Su acabado suave y minimalista, combinado con el elegante diseño de los hornos de Balay, transformará la cocina por completo.

*De acuerdo con una comparación entre la línea mate Schott CERAN® y el cristal cerámico estándar, realizada a través de pruebas internas de laboratorio: comparación subjetiva (mediciones objetivas no son posibles), cuyos resultados dependen de la fuente de luz, la perspectiva, la volatilidad y las tolerancias de la esponja utilizada.

Mayor superficie de cocinado

Zona extra gigante de 32 cm



Gran capacidad
Invitar a toda la familia a casa ya no es un problema con la zona extra gigante de 32 cm, ya que se puede preparar una deliciosa paella. Permite preparar paellas para uno o hasta para diez comensales, adaptándose a los distintos tamaños de paelleras.



Gran versatilidad
La zona extra gigante de 32 cm de Balay, con un triple inductor de 21, 26 y 32 cm de diámetro, es una zona muy versátil, que permite utilizar recipientes de diferentes tamaños, desde paelleras hasta cafeteras italianas o cazos (desde 11 cm).



Placas FlexInducción: libertad a la hora de cocinar

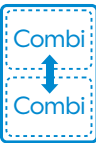
Zona FlexInducción



Las placas FlexInducción Balay unen, a sus extraordinarias prestaciones, una gran facilidad de uso y una libertad y versatilidad únicas. Su amplia superficie de cocción se puede utilizar como una única zona alargada, o como dos zonas con potencias diferentes. Combinará sus 4 inductores de la forma más eficiente, para unos resultados perfectos.

La zona FlexInducción permite cocinar con varios recipientes a la vez. Además, no importa el tamaño o la forma del recipiente porque se pueden colocar recipientes de forma cuadrada, alargada, redondeada, ovalada, etc. Desde pequeños recipientes, como cafeteras italianas (desde 8 cm de diámetro), hasta grandes parrillas grill que ocupen toda la superficie. Más libertad y facilidad, imposible.

Zona Combi



Ofrece la posibilidad de unión de 2 inductores rectangulares de 21x19 cm para cocinar con recipientes de diferentes formas y tamaños.



FlexInducción Total

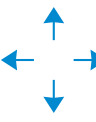
En las placas FlexInducción Total de Balay hay espacio para todos, ya que su tecnología amplía la zona de cocción haciendo el espacio mucho más flexible y el cocinado, más libre y cómodo.

Recipientes alargados
Cocinar con recipientes alargados como la plancha Teppan Yaki o el grill de Balay, y aprovechar el resto de zonas de cocción con mayor amplitud y comodidad, es posible gracias a los inductores adicionales de la parte central, que actúan como soporte de los inductores laterales, ajustándose a las necesidades de cada momento.

Recipientes de gran tamaño
Utilizar recipientes de gran tamaño, como la paellera Balay HZ390240, al mismo tiempo que otros recipientes, es aún más cómodo. Además, se pueden colocar en diferentes posiciones para aprovechar al máximo todas las posibilidades de las placas FlexInducción Total.



Reconocimiento de desplazamiento del recipiente



Si se está cocinando en una cacerola y se necesita esa parte de la placa libre, solo hay que desplazarla, ¡y listo! Gracias al Reconocimiento de desplazamiento del recipiente de todas las placas FlexInducción, la misma placa desactiva automáticamente una zona y activa la nueva elegida, manteniendo la potencia y tiempo previamente seleccionados para el recipiente que se haya movido.

Cocina fácil e intuitiva con Balay

Control Deslizante

Cómodo y sencillo de usar, permite regular la potencia y el tiempo de cocción deslizando cómodamente el dedo.



Control Táctil de fácil uso

Un sistema de control práctico y sencillo que cuenta con gran variedad de funciones.



Funciones Balay	Control Deslizante	Control Táctil de fácil uso
Control de temperatura	*	
Control placa-campana	*	
Home Connect	*	
Función Pausa	*	
Función Favoritos	*	
Función Reconocimiento desplazamiento recipiente	En todas las zonas Flex	
Programación de tiempo de cocción	*	*
Función Memoria	*	*
Función Inicio automático	*	*
Función Potencia máxima regulable	*	*
Función de Seguridad para niños con opción de bloqueo permanente o temporal	*	*
Función Comprobar recipiente	*	*
Función Silencio	*	*
Autodesconexión antiolvido de la placa	*	*
Boost ollas	*	*
Indicador de calor residual para cada zona de cocción de dos niveles (H/h)	*	*
Función Alarma con duración de aviso regulable	A través de la App	
Boost sartenes	A través de la App	
Asistente de recetas	A través de la App	

Las mejores funciones para un mejor cocinado

Función Programación de tiempo de cocción para cada zona
Todas las placas de Balay permiten programar cada zona de cocción para que se desconecte automáticamente al terminar el tiempo seleccionado.

Función Pausa
Permite detener el proceso de cocción durante un máximo de 10 minutos. Los ajustes quedan memorizados y se reanuda el proceso de cocción con los mismos ajustes al desactivar la función. Se puede activar también para la limpieza.

Botón Favoritos
Permite memorizar 2 ajustes de cocinado (temperatura o potencia y tiempo) para tenerlos siempre accesibles.

Reconocimiento de desplazamiento del recipiente
Los ajustes establecidos en una zona de cocción se transfieren automáticamente a otra zona al desplazar el recipiente, apagando además la zona de cocción inicial.

Inicio automático
Si se coloca un recipiente antes de encender la placa, será detectado tras el encendido y la zona de cocción se seleccionará automáticamente.

Potencia máxima regulable
Permite limitar la potencia máxima total de la placa, para evitar que salte el diferencial, en aquellos hogares con potencia contratada limitada.

Boost ollas
Aumenta la potencia de la zona de inducción durante 10 minutos para acelerar el calentamiento de grandes cantidades de líquidos cuando se utilizan ollas y cacerolas.

Boost sartenes
Al activar esta función, la potencia de la zona aumenta durante 30 segundos, lo que reduce el tiempo de calentamiento de las sartenes.

Silencio
Se podrán seleccionar hasta 3 niveles sonoros diferentes con la posibilidad de desconectar los avisos sonoros.

Memoria
Si accidentalmente se apaga la placa, al volver a encenderla se recuperarán las potencias y tiempos de cocción.

Indicador de 2 niveles de calor residual (H/h)
Indica cuando todavía hay calor en la zona de cocción.

Comprobar recipiente
Permite comprobar la rapidez y calidad del proceso de cocción, en función del recipiente.

Seguridad para niños
Con opción de bloqueo permanente o temporal.

Autodesconexión antiolvido de la placa
La placa se apagará automáticamente en el caso de que una zona permanezca durante un largo plazo de tiempo sin que se haga ninguna modificación.

Función Alarma con duración
A través de la aplicación Home Connect es posible cambiar la Programación de tiempo de cocción por la Función Alarma con duración de aviso regulable. Esta alarma es un contador. Es independiente de las zonas de cocción y del resto de ajustes y no apaga las zona de cocción.

Asistente de recetas
Desde la aplicación Home Connect es posible seleccionar una receta, seguir todos los pasos y traspasar los ajustes a la placa.

Nuevas placas de gas Balay

Potencia, control y eficiencia al alcance de tu mano

NUEVO Balay renueva completamente la gama de placas de gas. Tanto para expertos en cocina tradicional, como para amantes de la cocina asiática, las placas de gas de Balay incorporan la más avanzada tecnología, ofreciendo una experiencia sensorial, precisa y segura en cualquier ocasión.

Máxima potencia o fuego lento, no renuncies a nada

El gas es perfecto para cocciones que necesitan fuego directo, ya que se cocinan de forma uniforme.

Quemadores gigantes de 4 kW con doble salida de llama para saltear verduras o carne con rapidez. Los alimentos quedarán crujientes y conservarán todas las propiedades.

El perfecto control de la llama en niveles medios y bajos de las placas de gas Balay será el aliado perfecto para aquellos platos que requieren de tiempo y paciencia para lograr resultados jugosos, con una textura incomparable y con sabor natural.

Diseño hasta el último detalle

Las placas de cristal gas ofrecen superficies de elegante cristal templado, robustas parrillas individuales de hierro fundido y mandos de cuidado diseño acabado mate, coordinados con las parrillas, elevarán el nivel de la cocina.

Las placas de gas de acero inoxidable también se renuevan completamente, aportando modernidad y seguridad a los modelos más tradicionales.

Experiencia sensorial y sabores tradicionales

La visualización de la llama, la resistencia de las parrillas ante el movimiento de los recipientes para determinadas elaboraciones o el placer de un buen guiso en una cazuela de barro son placeres que solo el gas ofrece. Cocina con todo tipo de menaje, sin limitar la inspiración.




Control preciso de la llama en 9 niveles ▶

Máxima precisión

9 niveles La cantidad de gas en cada uno de los niveles es siempre precisa e instantánea ¡Podrás reproducir exactamente esa receta que tanto te gusta!


Además, el nuevo control preciso de la llama, incorpora niveles intermedios más potentes, que permiten adaptarse a un mayor número de recetas.



Nivel 1

Nivel 2


Nivel 3



Nivel 4

Nivel 5

Nivel 6



Nivel 7

Nivel 8

Nivel 9

Seguridad y comodidad

gasstop Y para cocinar con seguridad, todas las placas están equipadas con GasStop, un sistema que cierra el paso del gas en caso de detectar ausencia de llama.

Las placas disponen de un termopar de seguridad en cada quemador que cierra el paso del gas en caso de que se apague la llama.

auto Además, todas las placas de gas cuentan con AutoEncendido integrado en el mando. Cómodo, ¿verdad?

Fácil limpieza, también en placas de gas

El diseño es mucho más que estética. Balay ha desarrollado las nuevas placas de gas para minimizar el tiempo de limpieza y que siempre luzcan como el primer día.

Las placas de gas de cristal van equipadas con parrillas individuales lavables en lavavajillas y embellecedores más lisos e integrados en el cristal. Las placas de acero inoxidable, con parrillas continuas, también son aptas para lavavajillas.

Mandos extraíbles

Balay incluye un sistema exclusivo de mandos extraíbles, que permite limpiar la superficie cómodamente y con total seguridad, ya que mantiene la estanqueidad de la placa.



Placas inducción con extractor integrado

Ancho 80 cm.
FlexInducción. Zona de 28 cm.
Control de temperatura



3EBC989MH
Terminación cristal, negro mate
4242006322601
Precio de referencia: 1.959 €

28cm

Zone Flex

Instalación fácil

Función Pausa

Botón Favoritos

Garantía motor 10 años

Recirculación

Fácil limpieza

Cristal Mate

Home Connect

B

A+++

D

Tabla técnica

- Control remoto vía App Home Connect: Asistente de recetas, Diagnóstico remoto y Control por voz.

Prestaciones de la placa

- Control Deslizante Balay con 17 niveles de cocción.
- 2 zonas de inducción con función Boost ollas:
 - 1 zona FlexInducción de 40 x 23 cm.
 - 1 zona gigante de 28 cm.
- Control de temperatura con 11 niveles en todas las zonas de cocción.
- Funciones: Programación de tiempo de cocción para cada zona, Función Pausa, Reconocimiento de desplazamiento del recipiente, Comprobar recipiente, Memoria, Inicio automático.
- Botón Favoritos: memoriza tus ajustes más usados.
- Función seguridad para niños, Indicador de calor residual y Autodesconexión antiolvido de la placa.
- Sistema de fácil instalación.
- Potencia total máxima de la placa: 7,4 kW.

Prestaciones del extractor

- Clase de eficiencia energética B*.
- AutoEncendido del extractor al encender la zona de cocción.
- Motor de alta eficiencia con 10 años de garantía.
- 9 potencias de extracción + 2 intensivas.
- Potencia máxima de extracción*: 622 m³/h.
- Potencia sonora en nivel 3*: 69 dB (A).
- Potencia máxima de extracción en recirculación*: 595 m³/h.
- Indicador electrónico de saturación de filtros de carbón activo.
- Funcionamiento a intervalos.
- Función Eliminación total de humos.
- Filtros lavables en lavavajillas.
- Compartimento interior de 700 ml para líquidos derramados, lavable en lavavajillas. Fácil acceso.
- Accesorios incluidos: set para instalación en recirculación sin canalización.

Disponibilidad: octubre 2025.

Ancho 80 cm.
FlexInducción. Zona de 28 cm.
Control de temperatura



3EBC989LH
Biselada negra
4242006312503
Precio de referencia: 1.869 €

28cm

Zone Flex

Instalación fácil

Función Pausa

Botón Favoritos

Garantía motor 10 años

Recirculación

Fácil limpieza

Home Connect

B

A+++

D

Tabla técnica

- Control remoto vía App Home Connect: Asistente de recetas, Diagnóstico remoto y Control por voz.


Prestaciones de la placa

- Control Deslizante Balay con 17 niveles de cocción.
- 2 zonas de inducción con función Boost ollas:
 - 1 zona FlexInducción de 40 x 23 cm.
 - 1 zona gigante de 28 cm.
- Control de temperatura con 11 niveles en todas las zonas de cocción.
- Funciones: Programación de tiempo de cocción para cada zona, Función Pausa, Reconocimiento de desplazamiento del recipiente, Comprobar recipiente, Memoria, Inicio automático.
- Botón Favoritos: memoriza tus ajustes más usados.
- Función seguridad para niños, Indicador de calor residual y Autodesconexión antiolvido de la placa.
- Sistema de fácil instalación.
- Potencia total máxima de la placa: 7,4 kW.

Prestaciones del extractor

- Clase de eficiencia energética B*.
- AutoEncendido del extractor al encender la zona de cocción.
- Motor de alta eficiencia con 10 años de garantía.
- 9 potencias de extracción + 2 intensivas.
- Potencia máxima de extracción*: 622 m³/h.
- Potencia sonora en nivel 3*: 69 dB (A).
- Potencia máxima de extracción en recirculación*: 595 m³/h.
- Indicador electrónico de saturación de filtros de carbón activo.
- Funcionamiento a intervalos.
- Función Eliminación total de humos.
- Filtros lavables en lavavajillas.
- Compartimento interior de 700 ml para líquidos derramados, lavable en lavavajillas. Fácil acceso.
- Accesorios incluidos: set para instalación en recirculación sin canalización.

Ancho 70 cm.
Zona función Combi
Control de temperatura



3EBC976LH
Biselada negra
4242006312527
Precio de referencia: 1.749 €

Combi

Control

Función Pausa

Botón Favoritos

Instalación fácil

Garantía motor 10 años

Recirculación

Fácil limpieza

Home Connect

B

A+++

D

Tabla técnica

- Control remoto vía App Home Connect: Asistente de recetas, Diagnóstico remoto y Control por voz.

Prestaciones de la placa

- Control Deslizante Balay con 17 niveles de cocción.
- 4 zonas de inducción con función Boost ollas:
 - 4 zonas de 21 x 19 cm con función Combi: posibilidad de unión para cocinar con recipientes de diferentes formas y tamaños.
- Control de temperatura con 11 niveles en zona delantera derecha.
- Funciones: Programación de tiempo de cocción para cada zona, Función Pausa, Reconocimiento de desplazamiento de recipiente, Comprobar recipiente, Memoria, Inicio automático.
- Botón Favoritos: memoriza tus ajustes más usados.
- Función seguridad para niños, Indicador de calor residual y Autodesconexión antiolvido de la placa.
- Sistema de fácil instalación.
- Potencia total máxima de la placa: 7,4 kW.


Prestaciones del extractor

- Clase de eficiencia energética B*.
- AutoEncendido del extractor al encender la zona de cocción.
- Motor de alta eficiencia con 10 años de garantía.
- 9 potencias de extracción + 2 intensivas.
- Potencia máxima de extracción*: 622 m³/h.
- Potencia sonora en nivel 3*: 69 dB (A).
- Potencia máxima de extracción en recirculación*: 595 m³/h.
- Indicador electrónico de saturación de filtros de carbón activo.
- Funcionamiento a intervalos.
- Función Eliminación total de humos.
- Filtros lavables en lavavajillas.
- Compartimento interior de 700 ml para líquidos derramados, lavable en lavavajillas. Fácil acceso.
- Accesorios incluidos: set para instalación en recirculación sin canalización.

Promoción válida hasta el 31 de diciembre de 2025. Consulta modelos e importes de reembolso en bases legales o [www.balay.es/promociones](#)
*Dentro del rango A+++ a D. Información de etiquetado energético según el Reglamento Delegado (UE) n° 65/2014 de la Comisión.
Para más información, consultar las tablas de información técnica o en [www.balay.es](#)
**Todas las medidas de extracción y ruido han sido realizadas según normativa europea UNE/EN 61591 y UNE/EN 60704-3.

Placas inducción con extractor integrado

Ancho 80 cm.
Zona función Combi



3EBC983ER

Terminación cristal

4242006312534

Precio de referencia: 1.729 €



Energy label B and A+++ with Tabla técnica button


Prestaciones de la placa

- Control Táctil de fácil uso con 17 niveles de cocción.
- 4 zonas de inducción con función Boost ollas:
 - 2 zonas de 21 x 19 cm con función Combi: posibilidad de unión para cocinar con recipientes de diferentes formas y tamaños.
 - 1 zona de 18 cm.
 - 1 zona de 21 cm.
- Funciones: Programación de tiempo de cocción para cada zona, Comprobar recipiente, Inicio automático.
- Función seguridad para niños con opción de bloqueo permanente o temporal, Indicador de calor residual y Autodesconexión antiolvido de la placa.
- Sistema de fácil instalación.
- Potencia total máxima de la placa: 7,4 kW.

Prestaciones del extractor

- Clase de eficiencia energética B*.
- AutoEncendido del extractor al encender la zona de cocción.
- Motor de alta eficiencia con 10 años de garantía.
- 3 potencias de extracción + 1 intensiva.
- Potencia máxima de extracción**: 622 m³/h.
- Potencia sonora en nivel 3**: 69 dB (A).
- Potencia máxima de extracción en recirculación**: 595 m³/h.
- Indicador electrónico de saturación de filtros de carbón activo.
- Funcionamiento a intervalos.
- Función Eliminación total de humos.
- Filtros lavables en lavavajillas.
- Compartimento interior de 700 ml para líquidos derramados, lavable en lavavajillas. Fácil acceso.
- Accesorios incluidos: set para instalación en recirculación sin canalización.

Ancho 60 cm.
Zona función Combi



3EBC963ER

Terminación cristal

4242006312510

Precio de referencia: 1.539 €



Energy label B and A+++ with Tabla técnica button

Prestaciones de la placa

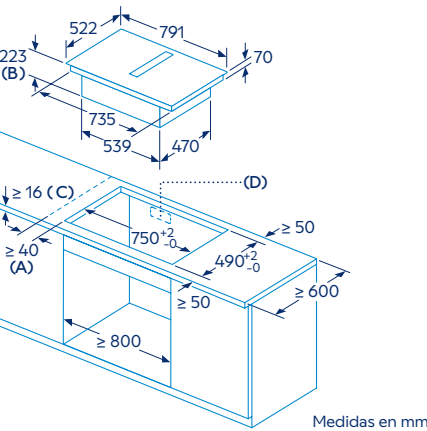
- Control Táctil de fácil uso con 17 niveles de cocción.
- 4 zonas de inducción con función Boost ollas:
 - 2 zonas de 21 x 19 cm con función Combi: posibilidad de unión de ambas zonas para cocinar con recipientes de diferentes formas y tamaños.
 - 1 zona de 15 cm.
 - 1 zona de 21 cm.
- Funciones: Programación de tiempo de cocción para cada zona, Comprobar recipiente, Inicio automático.
- Función seguridad para niños con opción de bloqueo permanente o temporal, Indicador de calor residual y Autodesconexión antiolvido de la placa.
- Sistema de fácil instalación.
- Potencia total máxima de la placa: 7,4 kW.

Prestaciones del extractor

- Clase de eficiencia energética B*.
- AutoEncendido del extractor al encender la zona de cocción.
- Motor de alta eficiencia con 10 años de garantía.
- 3 potencias de extracción + 1 intensiva.
- Potencia máxima de extracción**: 622 m³/h.
- Potencia sonora en nivel 3**: 69 dB (A).
- Potencia máxima de extracción en recirculación**: 595 m³/h.
- Indicador electrónico de saturación de filtros de carbón activo.
- Funcionamiento a intervalos.
- Función Eliminación total de humos.
- Filtros lavables en lavavajillas.
- Compartimento interior de 700 ml para líquidos derramados, lavable en lavavajillas. Fácil acceso.
- Accesorios incluidos: set para instalación en recirculación sin canalización.

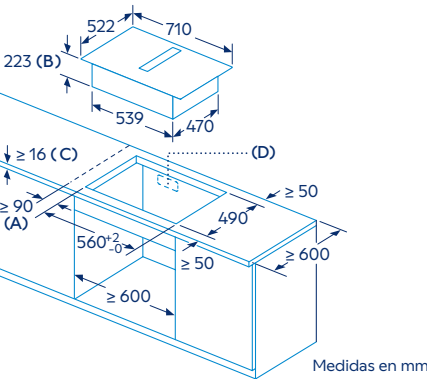
Medidas de encastre

Medidas modelo 80 cm 3EBC989LH en encastre de ancho 80 cm



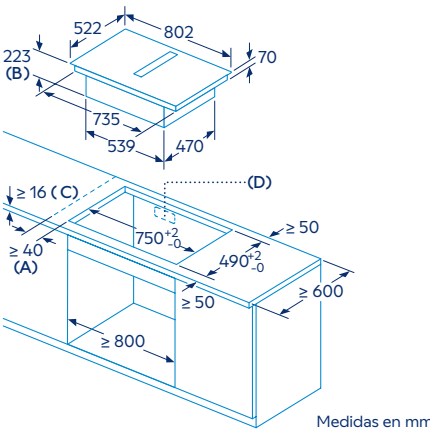
- A: Distancia mínima entre la abertura y la pared
- B: Profundidad de inserción
- C: La encimera en la que se instala la placa debe poder soportar cargas de aproximadamente 60 kg, en caso necesario, con la ayuda de las subestructuras oportunas.
- D: En la pared trasera debe haber un hueco para los conductos. La dimensión y posición exactas se pueden deducir del plano específico.

Medidas modelo 70 cm 3EBC976LH



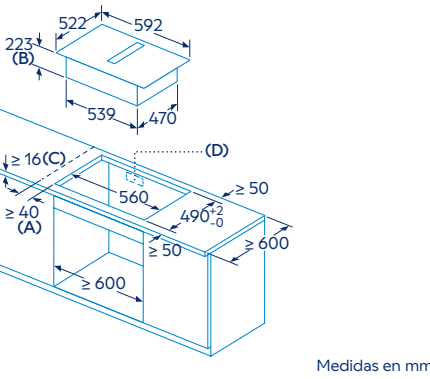
- A: Distancia mínima entre la abertura y la pared.
- B: Profundidad de inserción.
- C: La encimera en la que se instala la placa debe poder soportar cargas de aproximadamente 60 kg, en caso necesario, con la ayuda de las subestructuras oportunas.
- D: En la pared trasera debe haber un hueco para los conductos. La dimensión y posición exactas se pueden deducir del plano específico.

Medidas modelos 80 cm 3EBC989MH y 3EBC983ER en encastre de ancho 80 cm



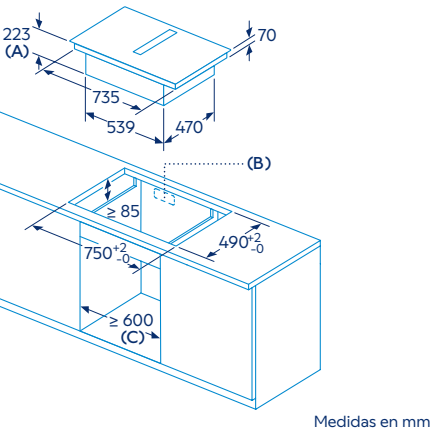
- A: Distancia mínima entre la abertura y la pared
- B: Profundidad de inserción
- C: La encimera en la que se instala la placa debe poder soportar cargas de aproximadamente 60 kg, en caso necesario, con la ayuda de las subestructuras oportunas.
- D: En la pared trasera debe haber un hueco para los conductos. La dimensión y posición exactas se pueden deducir del plano específico.

Medidas modelo 60 cm 3EBC963ER



- A: Distancia mínima entre la abertura y la pared.
- B: Profundidad de inserción.
- C: La encimera en la que se instala la placa debe poder soportar cargas de aproximadamente 60 kg, en caso necesario, con la ayuda de las subestructuras oportunas.
- D: En la pared trasera debe haber un hueco para los conductos. La dimensión y posición exactas se pueden deducir del plano específico.

Medidas modelos 80 cm 3EBC989MH, 3EBC989LH y 3EBC983ER en encastre de ancho 60 cm



- A: Profundidad del rebaje
- B: Se requiere un corte en el panel trasero para los conductos. El tamaño y la posición exactos pueden obtenerse del plano específico, según el modo de instalación elegido.
- C: Todos los modelos de la gama de 80 cm de ancho se pueden instalar en muebles de 60 cm de ancho ajustando los paneles laterales.

*Dentro del rango A+++ a D. Información de etiquetado energético según el Reglamento Delegado (UE) nº 65/2014 de la Comisión. Para más información, consultar las tablas de información técnica o en www.balay.es

**Todas las medidas de extracción y ruido han sido realizadas según normativa europea UNE/EN 61591 y UNE/EN 60704-3.

Múltiples posibilidades de instalación

La instalación de las placas FlexInducción con extractor integrado es tan fácil que se adapta a todo tipo de cocinas, independientemente de si se está pensando en una isla de cocina o una cocina a pared, pudiéndose instalar en encimeras desde 60 cm de fondo.

En función de si se instala en recirculación o con salida de aire al exterior, de cómo se quiere instalar los conductos y de la profundidad de la encimera, Balay ofrece diferentes kits de instalación con los conductos necesarios.



Instalación en recirculación con canalización de aire. Instalación recomendada

Después de filtrar la grasa y los olores, el aire limpio y húmedo se canaliza a través de la parte trasera hasta el zócalo del mueble, donde se devuelve a la cocina a través de las rejillas o aperturas diseñadas para tal propósito.

Esta instalación puede realizarse en encimeras desde 60 cm de profundidad. Balay ofrece dos sets que facilitan la planificación y el montaje en encimeras de 60 y 70 cm de fondo. Estos sets incluyen codos, conductos, conectores y una pieza difusora de aire de tamaño compacto, que

permiten alcanzar una capacidad de extracción cercana a los 600 m³/h.

Si se opta por otro tipo de conductos, se recomienda utilizar el difusor HEZ9VRPD1, el cual ayuda a reducir la condensación del vapor de agua en la salida de los conductos.

Es necesario garantizar un espacio de al menos 400 cm² en el zócalo del mueble para permitir la adecuada circulación del aire.

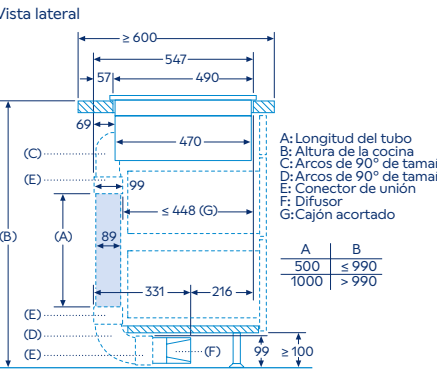
Accesorios para instalación en recirculación con canalización total o parcial		
	HEZ9VDKR1 4242005329427 Precio de referencia: 191 €	Set para instalación en recirculación con canalización en encimeras de 60 cm de fondo. Incluye: <ul style="list-style-type: none">• Codo vertical 90° rectangular para encimeras de 60 cm.• Tres conectores para tubos rectangulares 89 x 222 mm.• Conducto rectangular 89 x 222 mm, 500 mm longitud.• Codo vertical 90° rectangular.• Pieza difusora de aire.
	HEZ9VDKR0 4242005329410 Precio de referencia: 191 €	Set para instalación en recirculación con canalización en encimeras de 70 cm de fondo. Incluye: <ul style="list-style-type: none">• 2 codos verticales 90° rectangulares.• Tres conectores para tubos rectangulares 89 x 222 mm.• Conducto rectangular 89 x 222 mm, 500 mm longitud.• Pieza difusora de aire.
	HEZ9VRPD1 4242005319862 Precio de referencia: 29 €	Difusor de aire diseñado para conectarse a conductos rectangulares en situaciones donde no se utilizan los sets, como en el caso de encimeras de 65 cm de profundidad o al emplear otro tipo de conductos. Este difusor se puede instalar en la parte trasera inferior del mueble, permitiendo la evacuación del aire a través del espacio libre del zócalo (canalización parcial), o bien redirigirlo hacia la parte delantera inferior del zócalo (canalización total). Incluye una junta de unión para conectar el conducto de evacuación rectangular (DN 150) "macho" a la salida de la placa, asegurando la máxima estanqueidad a lo largo del recorrido.

Más información sobre accesorios de instalación en página 170 a 175 o www.balay.es
*Ver más accesorios disponibles en página 172.

Ejemplos de instalación en recirculación a pared con diferentes fondos de mueble y conductos

Válidos para todos los modelos

Para encimeras de 60 cm de fondo.
Ejemplo con set HEZ9VDKR1

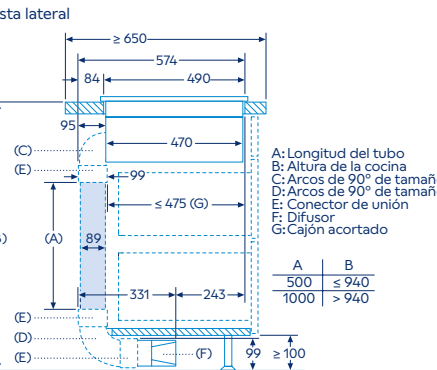


Kit conductos disponible para encimeras de ≥600 mm de profundidad y hasta 960 mm de altura

El instalador debe seleccionar y, en caso necesario, cortar la longitud del tubo de acuerdo con la altura de la cocina

Medidas en mm

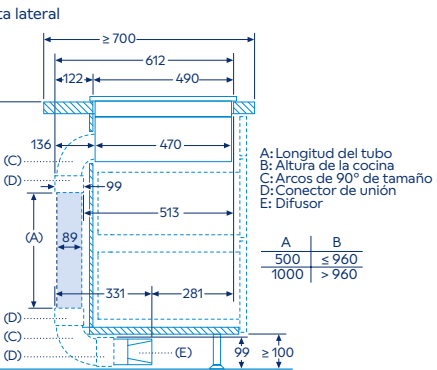
Para encimeras de 65 cm de fondo.
Ejemplo con codo HEZ9VDSB3



El instalador debe seleccionar y, en caso necesario, cortar la longitud del tubo de acuerdo con la altura de la cocina

Medidas en mm

Para encimeras de 70 cm de fondo.
Ejemplo con set HEZ9VDKR0



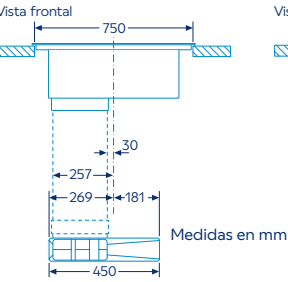
Kit conductos disponible para encimeras con profundidades de ≥700 mm y hasta 960 mm de altura

El instalador debe seleccionar y, en caso necesario, cortar la longitud del tubo de acuerdo con la altura de la cocina

Medidas en mm

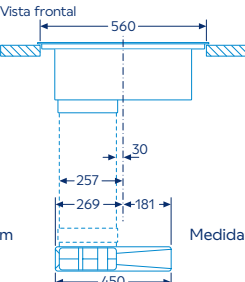
Instalación en recirculación con canalización total o parcial

Medidas modelos 80 cm
3EBC989MH, 3EBC989LH
y 3EBC983ER



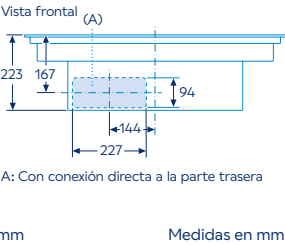
Medidas en mm

Medidas modelo 60 cm
3EBC963ER y modelo
70 cm 3EBC976LH



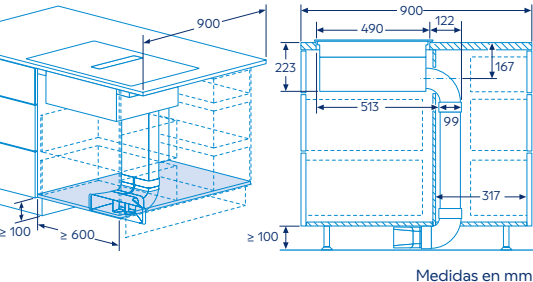
Medidas en mm

Válidos para todos los modelos



Medidas en mm

Válidos para todos los modelos
Ejemplo Instalación en isla



Medidas en mm



Descubre todas las posibilidades de instalación en este vídeo.
El código QR, que viene de serie en todas las placas, ayuda al instalador en el montaje de los conductos y en la instalación eléctrica.

Nota para la instalación eléctrica. Una placa de inducción en su funcionamiento normal produce corriente de fuga en alta frecuencia. La corriente de fuga en las instalaciones puede estar limitada por un diferencial. En viviendas con un número elevado de electrodomésticos y/o dispositivos electrónicos conectados a la instalación, la fuga total de todos los dispositivos puede llegar al límite de la instalación. En caso de ser necesario, se recomienda el uso de un diferencial tipo A (o superior) si la instalación no está al límite de su capacidad, pero salta debido a la cantidad de dispositivos electrónicos conectados. Se recomienda la separación de circuitos en los casos en que la instalación se encuentre al límite de su capacidad.

Múltiples posibilidades de instalación

Instalación en recirculación sin canalización de aire

La flexibilidad de este tipo de instalación permite la colocación de esta placa en todo tipo de ambientes de cocina. Además, el conector telescópico necesario, así como los cuatro filtros de carbón activo, se incluyen con la placa.

Con esta instalación, el aire limpio sale a través del conector y el recorte realizado en la parte trasera del mueble, manteniendo una capacidad de extracción cercana a los 600 m³/h.

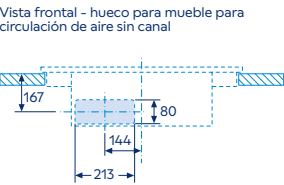
Es necesario reservar un espacio de al menos 400 cm² en el zócalo del mueble para garantizar una adecuada circulación del aire. Esta configuración también requiere una apertura vertical mínima de 25 mm en la parte trasera del mueble. Para optimizar la eficiencia de extracción, se recomienda aumentar esta apertura a 50 mm.

Instalación en recirculación sin canalización		
	Set incluido en todas las placas con extractor integrado	Este set de accesorios permite una instalación rápida y cómoda de la placa con extractor integrado. Incluye: <ul style="list-style-type: none">4 filtros de alta eficiencia antipolen, con un optimizado sistema de reducción de olores (incluso los generados por cocciones de pescados) y ruido, y con una vida útil de 360 horas de cocción. Además, cuentan con una tercera capa biofuncional que filtra más del 99% del polen ambiental.Accesorio telescópico para conectar de forma sencilla la salida de aire del aparato con el corte del panel trasero del mueble, gracias al marco con sellado y fijación autoadhesivo.
Repuesto para instalación en recirculación		
	HEZ9VRCR1 4242005363582 Precio de referencia: 69 €	Repuesto de cuatro filtros de alta eficiencia antipolen para instalación en recirculación.

Más información sobre accesorios de instalación en página 170 a 175 o www.balay.es

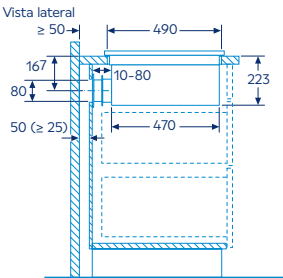
Instalación en recirculación sin conductos

Válidos para todos los modelos



Es necesaria la colocación del conector telescópico en la pared trasera del mueble.

Medidas en mm

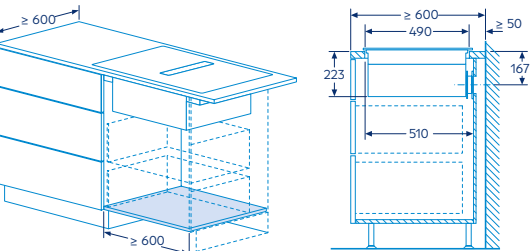


Al realizar la instalación directamente en paredes exteriores no aisladas ($\mu \geq 0,5 \text{ W/m}^2\text{°C}$), recomendamos el uso de configuraciones de recirculación total o parcialmente canalizada.

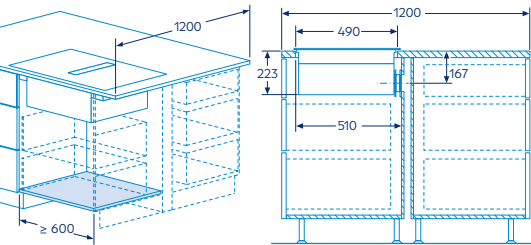
Medidas en mm

Ejemplos de instalación en recirculación sin conductos

Válidos para todos los modelos



Medidas en mm



Medidas en mm

Instalación con salida al exterior

Si se opta por instalar una salida de aire al exterior, es importante considerar la ubicación de la salida de aire de la cocina para poder conectarla adecuadamente con los conductos necesarios*.

Para este tipo de instalación, es indispensable adquirir el accesorio HEZ9VEDU0, que incluye cuatro filtros acústicos. Además, para mayor comodidad, Balay ofrece el set HEZ9VDKE1, que contiene cuatro filtros acústicos y un conjunto de conductos diseñados específicamente para este tipo de instalación.*

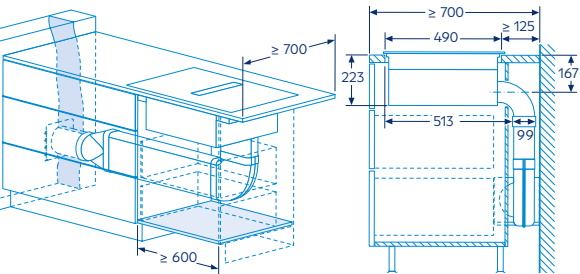


Instalación en salida de aire		
	HEZ9VEDU0 4242005225347 Precio de referencia: 59 €	<ul style="list-style-type: none">4 filtros acústicos de alto rendimiento que disminuyen de forma significativa el nivel de ruido.Junta de unión para la conexión del conducto de evacuación rectangular (DN 150) "macho" a la salida de la placa, garantizando la máxima estanqueidad en el recorrido. Todos los accesorios planos de salida de aire deben ser solicitados aparte.
	HEZ9VDKE1 4242005329441 Precio de referencia: 142 €	Set para instalación en salida de aire. Incluye: <ul style="list-style-type: none">4 filtros acústicos.Codo vertical 90° rectangular para encimeras de 60 cm.Conector para tubos rectangulares 89 x 222 mm.Conducto rectangular 89 x 222 mm, 500 mm longitud.

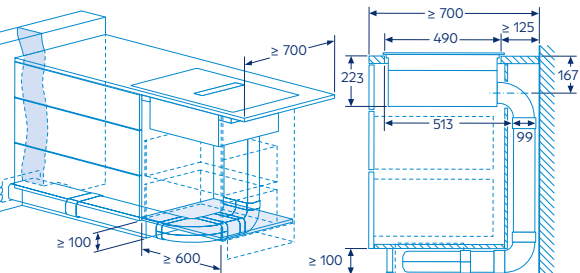
*Ver más accesorios disponibles en página 172.

Ejemplos de instalación en salida de aire (ejemplos encimeras de mínimo 70 cm de profundidad)

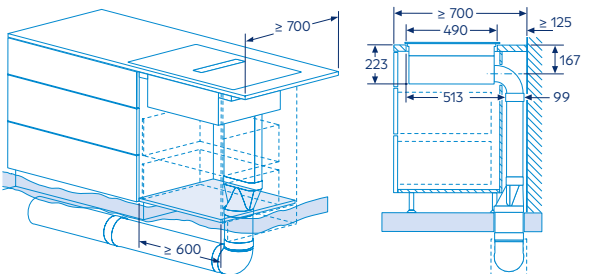
Válidos para todos los modelos



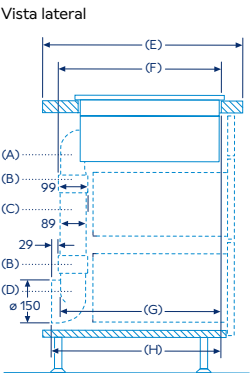
Medidas en mm



Medidas en mm



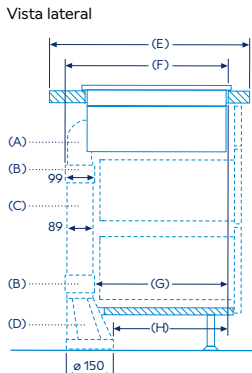
Medidas en mm



A	E	F	G	H
Tamaño S	≥ 600	547	545	579
Tamaño M	≥ 650	574	569	603
Tamaño L	≥ 700	612	609	643

A: Arco de 90°
B: Conector de unión
C: Tubo recto
D: Adaptador de 90° cilíndrico/plano

Medidas en mm



A	E	F	G	H
Tamaño S	≥ 600	547	451	389
Tamaño M	≥ 650	574	475	413
Tamaño L	≥ 700	612	515	453

A: Arco de 90°
B: Conector de unión
C: Tubo recto
D: Adaptador recto cilíndrico/plano

Medidas en mm

Placas inducción ControlTotal. Ancho 90 cm

Zona de 32 cm. 2 zonas FlexInducción. Control placa-campana. Control de temperatura



3EB999LH

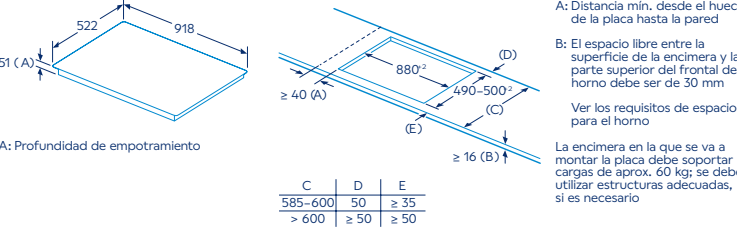
Biselada negra 4242006295332 Precio de referencia: 1.319 €

Tabla técnica




- Control placa-campana: control de la campana desde la placa de inducción* y AutoFuncionamiento de la campana en función del uso de la placa.
- Control remoto vía App Home Connect: Asistente de recetas, Diagnóstico remoto y Control por voz.
- Control Deslizante Balay con 17 niveles de cocción.
- 3 zonas de inducción con función Boost ollas:
 - 1 zona FlexInducción de 40 x 23 cm.
 - 1 zona extra gigante de 32 cm.
 - 1 zona FlexInducción de 40 x 23 cm.
- Control de temperatura con 11 niveles en todas las zonas de cocción.
- Funciones: Programación de tiempo de cocción para cada zona, Función Pausa, Reconocimiento de desplazamiento del recipiente, Comprobar recipiente, Memoria, Inicio automático.
- Botón Favoritos: memoriza tus ajustes más usados.
- Función seguridad para niños, Indicador de calor residual y Autodesconexión antiolvido de la placa.
- Potencia total máxima de la placa: 11,1 kW.

Modelos: 3EB999LH y 3EB997LH



Promoción válida hasta el 31 de diciembre de 2025. Consulta modelos e importes de reembolso en bases legales o www.balay.es/promociones
*Compatible solo con campanas que también dispongan de esta funcionalidad.
Para más información, consultar las tablas de información técnica o en www.balay.es

Zona de 32 cm. Control placa-campana. Control de temperatura



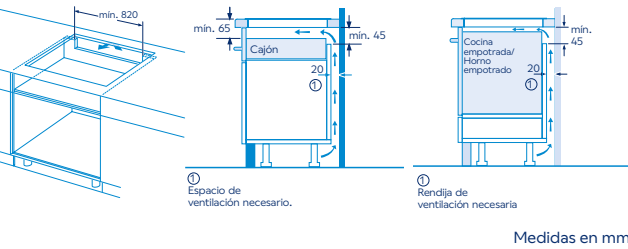
3EB997LH

Biselada negra 4242006295325 Precio de referencia: 1.159 €

Tabla técnica



- Control placa-campana: control de la campana desde la placa de inducción* y AutoFuncionamiento de la campana en función del uso de la placa.
- Control remoto vía App Home Connect: Asistente de recetas, Diagnóstico remoto y Control por voz.
- Control Deslizante Balay con 17 niveles de cocción.
- 5 zonas de inducción con función Boost ollas:
 - 1 zona extra gigante de 32 cm.
 - 1 zona de 15 cm.
 - 1 zona de 21 cm.
 - 2 zonas de 18 cm.
- Control de temperatura con 11 niveles en 3 zonas de cocción.
- Funciones: Programación de tiempo de cocción para cada zona, Función Pausa, Comprobar recipiente, Memoria, Inicio automático.
- Botón Favoritos: memoriza tus ajustes más usados.
- Función seguridad para niños, Indicador de calor residual y Autodesconexión antiolvido de la placa.
- Potencia total máxima de la placa: 11,1 kW.



Placas inducción ControlTotal. Ancho 80 cm

FlexInducción Total. Control placa-campana. Control de temperatura



3EB980MH

Terminación cristal, negro mate 4242006322502 Precio de referencia: 1.209 €

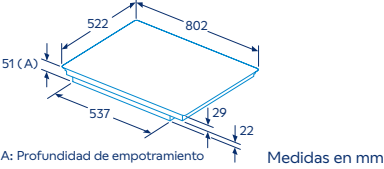
Tabla técnica



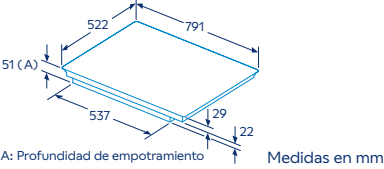
- Control placa-campana: control de la campana desde la placa de inducción* y AutoFuncionamiento de la campana en función del uso de la placa.
- Control remoto vía App Home Connect: Asistente de recetas, Diagnóstico remoto y Control por voz.
- Control Deslizante Balay con 17 niveles de cocción.
- 2 zonas de inducción con función Boost ollas:
 - 1 zona FlexInducción de 40 x 23 cm.
 - 2 inductores centrales adicionales.
 - 1 zona FlexInducción de 40 x 23 cm.
- Control de temperatura con 11 niveles en todas las zonas de cocción.
- Funciones: Programación de tiempo de cocción para cada zona, Función Pausa, Reconocimiento de desplazamiento del recipiente, Comprobar recipiente, Memoria, Inicio automático.
- Botón Favoritos: memoriza tus ajustes más usados.
- Función seguridad para niños, Indicador de calor residual y Autodesconexión antiolvido de la placa.
- Potencia total máxima de la placa: 7,4 kW.

Disponibilidad: octubre 2025.

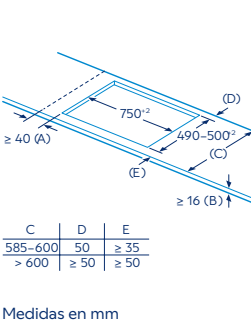
Modelo: 3EB980MH




Modelo: 3EB989LH



Modelos: 3EB980MH y 3EB989LH



FlexInducción. Zona de 28 cm. Control placa-campana. Control de temperatura



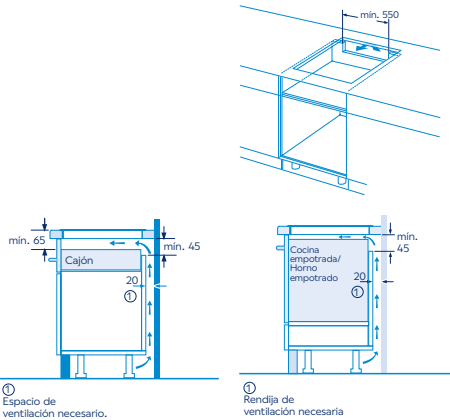
3EB989LH

Biselada negra 4242006266776 Precio de referencia: 899 €

Tabla técnica



- Control placa-campana: control de la campana desde la placa de inducción* y AutoFuncionamiento de la campana en función del uso de la placa.
- Control remoto vía App Home Connect: Asistente de recetas, Diagnóstico remoto y Control por voz.
- Control Deslizante Balay con 17 niveles de cocción.
- 3 zonas de inducción con función Boost ollas:
 - 1 zona FlexInducción de 40 x 23 cm.
 - 1 zona gigante de 28 cm.
 - 1 zona de 15 cm.
- Control de temperatura con 11 niveles en todas las zonas de cocción.
- Funciones: Programación de tiempo de cocción para cada zona, Función Pausa, Reconocimiento de desplazamiento del recipiente, Comprobar recipiente, Memoria, Inicio automático.
- Botón Favoritos: memoriza tus ajustes más usados.
- Función seguridad para niños, Indicador de calor residual y Autodesconexión antiolvido de la placa.
- Potencia total máxima de la placa: 7,4 kW.



Nota para la instalación eléctrica. Una placa de inducción en su funcionamiento normal produce corriente de fuga en alta frecuencia. La corriente de fuga en las instalaciones puede estar limitada por un diferencial. En viviendas con un número elevado de electrodomésticos y/o dispositivos electrónicos conectados a la instalación, la fuga total de todos los dispositivos puede llegar al límite de la instalación. En caso de ser necesario, se recomienda el uso de un diferencial tipo A (o superior) si la instalación no está al límite de su capacidad, pero salta debido a la cantidad de dispositivos electrónicos conectados. Se recomienda la separación de circuitos en los casos en que la instalación se encuentre al límite de su capacidad.

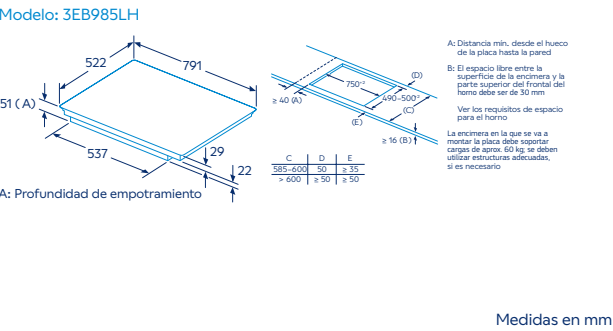
Placa inducción
ControlTotal. Ancho 80 cm



3EB985LH
Biselada negra
4242006308506
Precio de referencia: 799 €

Tabla técnica
Control placa campana
Instalación fácil
Control temp. aceite
Botón Favoritos
Home Connect

- Control placa-campana: control de la campana desde la placa de inducción* y AutoFuncionamiento de la campana en función del uso de la placa.
- Control remoto vía App Home Connect: Asistente de recetas, Diagnóstico remoto y Control por voz.
- Control Deslizante Balay con 17 niveles de cocción.
- 4 zonas de inducción con función Boost ollas:
- 1 zona gigante de 28 cm.
- 1 zona de 21 cm.
- 2 zonas de 15 cm.
- Control de temperatura con 11 niveles en todas las zonas de cocción.
- Funciones: Programación de tiempo de cocción para cada zona, Función Pausa, Comprobar recipiente, Memoria, Inicio automático.
- Botón Favoritos: memoriza tus ajustes más usados.
- Función seguridad para niños, Indicador de calor residual y Autodesconexión antiolvido de la placa.
- Potencia total máxima de la placa: 7,4 kW.



Promoción válida hasta el 31 de diciembre de 2025. Consulta modelos e importes de reembolso en bases legales o www.balay.es/promociones
*Compatible solo con campanas que también dispongan de esta funcionalidad.
Para más información, consultar las tablas de información técnica o en www.balay.es

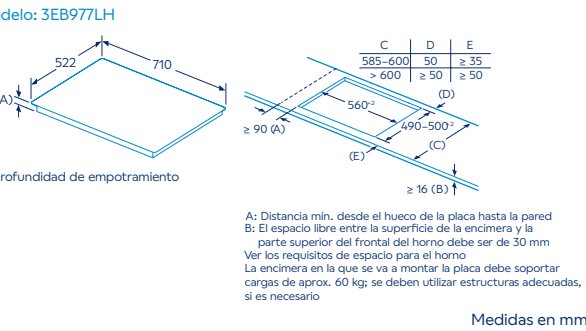
Placa inducción
ControlTotal. Ancho 70 cm



3EB977LH
Biselada negra
4242006308483
Precio de referencia: 789 €

Tabla técnica
Control placa campana
Instalación fácil
Control temp. aceite
Botón Favoritos
Home Connect

- Control placa-campana: control de la campana desde la placa de inducción* y AutoFuncionamiento de la campana en función del uso de la placa.
- Control remoto vía App Home Connect: Asistente de recetas, Diagnóstico remoto y Control por voz.
- Control Deslizante Balay con 17 niveles de cocción.
- 3 zonas de inducción con función Boost ollas:
- 1 zona extra gigante de 32 cm.
- 1 zona de 15 cm.
- 1 zona de 21 cm.
- Control de temperatura con 11 niveles en todas las zonas de cocción.
- Funciones: Programación de tiempo de cocción para cada zona, Función Pausa, Comprobar recipiente, Memoria, Inicio automático.
- Botón Favoritos: memoriza tus ajustes más usados.
- Función seguridad para niños, Indicador de calor residual y Autodesconexión antiolvido de la placa.
- Potencia total máxima de la placa: 7,4 kW.



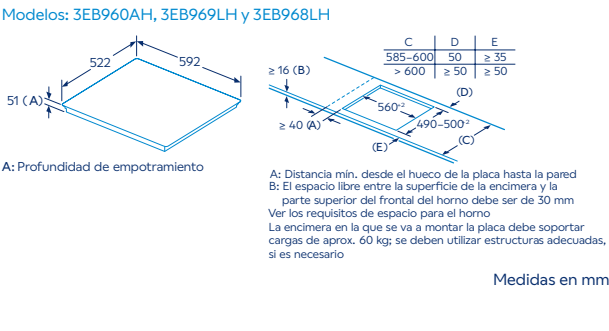
Placas inducción ControlTotal.
Ancho 60 cm



3EB960AH
Biselada gris antracita
4242006308445
Precio de referencia: 1.039 €

Tabla técnica
Control placa campana
Instalación fácil
Control temp. aceite
Botón Favoritos
Home Connect

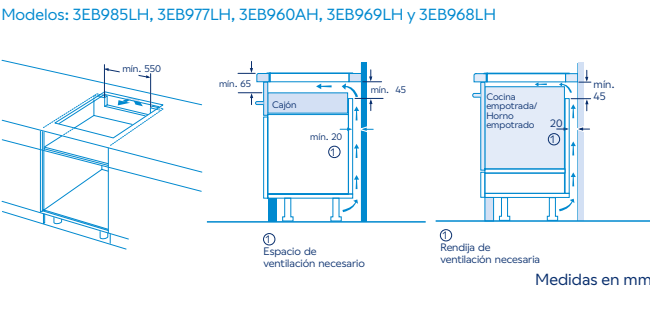
- Control placa-campana: control de la campana desde la placa de inducción* y AutoFuncionamiento de la campana en función del uso de la placa.
- Control remoto vía App Home Connect: Asistente de recetas, Diagnóstico remoto y Control por voz.
- Control Deslizante Balay con 17 niveles de cocción.
- 2 zonas de inducción con función Boost ollas:
- 1 zona FlexInducción de 38 x 23 cm.
- 1 inductor central adicional.
- 1 zona FlexInducción de 38 x 23 cm.
- Control de temperatura con 11 niveles en todas las zonas de cocción.
- Funciones: Programación de tiempo de cocción para cada zona, Función Pausa, Reconocimiento de desplazamiento del recipiente, Comprobar recipiente, Memoria, Inicio automático.
- Botón Favoritos: memoriza tus ajustes más usados.
- Función seguridad para niños, Indicador de calor residual y Autodesconexión antiolvido de la placa.
- Potencia total máxima de la placa: 7,4 kW.



3EB969LH
Biselada negra
4242006308476
Precio de referencia: 769 €

Tabla técnica
Control placa campana
Instalación fácil
Control temp. aceite
Botón Favoritos
Home Connect

- Control placa-campana: control de la campana desde la placa de inducción* y AutoFuncionamiento de la campana en función del uso de la placa.
- Control remoto vía App Home Connect: Asistente de recetas, Diagnóstico remoto y Control por voz.
- Control Deslizante Balay con 17 niveles de cocción.
- 2 zonas de inducción con función Boost ollas:
- 1 zona gigante de 28 cm.
- 1 zona FlexInducción de 21 x 38 cm.
- Control de temperatura con 11 niveles en todas las zonas de cocción.
- Funciones: Programación de tiempo de cocción para cada zona, Función Pausa, Reconocimiento de desplazamiento del recipiente, Comprobar recipiente, Memoria, Inicio automático.
- Botón Favoritos: memoriza tus ajustes más usados.
- Función seguridad para niños, Indicador de calor residual y Autodesconexión antiolvido de la placa.
- Potencia total máxima de la placa: 7,4 kW.



3EB968LH
Biselada negra
4242006266752
Precio de referencia: 659 €

Tabla técnica
Control placa campana
Instalación fácil
Control temp. aceite
Botón Favoritos
Home Connect

- Control placa-campana: control de la campana desde la placa de inducción* y AutoFuncionamiento de la campana en función del uso de la placa.
- Control remoto vía App Home Connect: Asistente de recetas, Diagnóstico remoto y Control por voz.
- Control Deslizante Balay con 17 niveles de cocción.
- 3 zonas de inducción con función Boost ollas:
- 1 zona gigante de 28 cm.
- 2 zonas de 21 x 19 cm con función Combi: posibilidad de unión para cocinar con recipientes de diferentes formas y tamaños.
- Control de temperatura con 11 niveles en 2 zonas de cocción.
- Funciones: Programación de tiempo de cocción para cada zona, Función Pausa, Comprobar recipiente, Memoria, Inicio automático.
- Botón Favoritos: memoriza tus ajustes más usados.
- Función seguridad para niños, Indicador de calor residual y Autodesconexión antiolvido de la placa.
- Potencia total máxima de la placa: 7,4 kW.

Placas inducción ControlTotal. Ancho 60 cm

Zona de 32 cm.
Control placa-campana.
Control de temperatura

CRISTAL MATE

10 años gratis de electricidad

50 €

3EB967MH

NUEVO

Terminación cristal, negro mate
4242006322298
Precio de referencia: 819 €

CRISTAL MATE

Tabla técnica

Disponibilidad: octubre 2025.

10 años gratis de electricidad

50 €

3EB967LH

Biselada negra
4242006308469
Precio de referencia: 739 €

Tabla técnica

Control placa campana

Instalación fácil

Control temp. aceite

Botón Favoritos

Home Connect

- Control placa-campana: control de la campana desde la placa de inducción* y **AutoFuncionamiento** de la campana en función del uso de la placa.
- Control remoto vía App Home Connect: Asistente de recetas, Diagnóstico remoto y Control por voz.
- Control Deslizante Balay con 17 niveles de cocción.
- 3 zonas de inducción con función **Boost ollas**:
 - 1 zona extra gigante de 32 cm.
 - 1 zona de 15 cm.
 - 1 zona de 21 cm.
- Control de temperatura con 11 niveles en 2 zonas de cocción.
- Funciones: Programación de tiempo de cocción para cada zona, **Función Pausa**, Comprobar recipiente, Memoria, Inicio automático.
- Botón Favoritos: memoriza tus ajustes más usados.
- Función seguridad para niños, Indicador de calor residual y Autodesconexión antiolvido de la placa.
- Potencia total máxima de la placa: 7,4 kW.

Promoción válida hasta el 31 de diciembre de 2025. Consulta modelos e importes de reembolso en bases legales o www.balay.es/promociones
*Compatible solo con campanas que también dispongan de esta funcionalidad.
Para más información, consultar las tablas de información técnica o en www.balay.es

Zona de 28 cm.
Control placa-campana.
Control de temperatura

CRISTAL MATE

10 años gratis de electricidad

50 €

3EB965MH

NUEVO

Terminación cristal, negro mate
4242006322281
Precio de referencia: 719 €

CRISTAL MATE

Tabla técnica

Disponibilidad: octubre 2025.

10 años gratis de electricidad

50 €

3EB965LH

Biselada negra
4242006298586
Precio de referencia: 639 €

Tabla técnica

Control placa campana

Instalación fácil

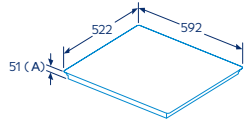
Control temp. aceite

Botón Favoritos

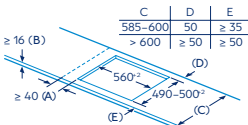
Home Connect

- Control placa-campana: control de la campana desde la placa de inducción* y **AutoFuncionamiento** de la campana en función del uso de la placa.
- Control remoto vía App Home Connect: Asistente de recetas, Diagnóstico remoto y Control por voz.
- Control Deslizante Balay con 17 niveles de cocción.
- 3 zonas de inducción con función **Boost ollas**:
 - 1 zona gigante de 28 cm.
 - 1 zona de 15 cm.
 - 1 zona de 21 cm.
- Control de temperatura con 11 niveles en 2 zonas de cocción.
- Funciones: Programación de tiempo de cocción para cada zona, **Función Pausa**, Comprobar recipiente, Memoria, Inicio automático.
- Botón Favoritos: memoriza tus ajustes más usados.
- Función seguridad para niños, Indicador de calor residual y Autodesconexión antiolvido de la placa.
- Potencia total máxima de la placa: 7,4 kW.

Modelos: 3EB967MH, 3EB967LH, 3EB965MH, 3EB965LH, 3EB967FR, 3EB965LR, 3EB965WR y 3EB865FR



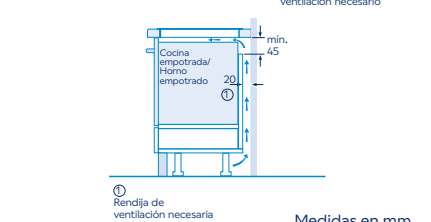
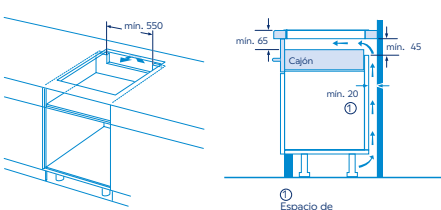
A: Profundidad de empotramiento



A: Distancia mín. desde el hueco de la placa hasta la pared
B: El espacio libre entre la superficie de la encimera y la parte superior del frontal del horno debe ser de 30 mm
Ver los requisitos de espacio para el horno
La encimera en la que se va a montar la placa debe soportar cargas de aprox. 60 kg; se deben utilizar estructuras adecuadas, si es necesario

Medidas en mm

Modelos: 3EB967LH, 3EB965LH, 3EB967FR, 3EB965LR, 3EB965WR, 3EB865FR y 3EB865XR



Medidas en mm

Placas inducción. Ancho 60 cm

Zona de 32 cm

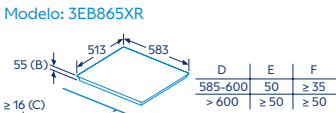
3EB967FR

Bisel delantero, negra
4242006250973
Precio de referencia: 609 €

Instalación fácil

Tabla técnica

- Control Táctil de fácil uso con 17 niveles de cocción.
- 3 zonas de inducción con función **Boost ollas**:
 - 1 zona extra gigante de 32 cm.
 - 1 zona de 15 cm.
 - 1 zona de 21 cm.
- Funciones: Programación de tiempo de cocción para cada zona, Comprobar recipiente, Memoria, Inicio automático.
- Función seguridad para niños, Indicador de calor residual y Autodesconexión antiolvido de la placa.
- Potencia total máxima de la placa: 7,4 kW.



A: Distancia mínima desde el corte de la placa hasta la pared.
B: Profundidad de inserción
C: Debe haber un espacio libre de 30 mm entre la superficie de la encimera y la parte superior delantera del horno.
Consultar el espacio necesario para el horno.
La encimera en la que se instale la placa debe resistir cargas de aprox. 60 kg; se pueden usar subestructuras adecuadas en caso necesario.

Medidas en mm

Nota para la instalación eléctrica. Una placa de inducción en su funcionamiento normal produce corriente de fuga en alta frecuencia. La corriente de fuga en las instalaciones puede estar limitada por un diferencial. En viviendas con un número elevado de electrodomésticos y/o dispositivos electrónicos conectados a la instalación, la fuga total de todos los dispositivos puede llegar al límite de la instalación. En caso de ser necesario, se recomienda el uso de un diferencial tipo A (o superior) si la instalación no está al límite de su capacidad, pero salta debido a la cantidad de dispositivos electrónicos conectados. Se recomienda la separación de circuitos en los casos en que la instalación se encuentre al límite de su capacidad.

Zona de 28 cm

3EB965LR

Biselada, negra
4242006254377
Precio de referencia: 559 €

Tabla técnica

10 años gratis de electricidad

50 €

3EB965WR

Terminación cristal blanco hielo
4242006308056
Precio de referencia: 699 €

Instalación fácil

Tabla técnica

- Control Táctil de fácil uso con 17 niveles de cocción.
- 3 zonas de inducción con función **Boost ollas**:
 - 1 zona gigante de 28 cm.
 - 1 zona de 15 cm.
 - 1 zona de 21 cm.
- Funciones: Programación de tiempo de cocción para cada zona, Comprobar recipiente, Memoria, Inicio automático.
- Función seguridad para niños, Indicador de calor residual y Autodesconexión antiolvido de la placa.
- Potencia total máxima de la placa: 7,4 kW.

Zona de 28 cm

3EB865FR

Bisel delantero, negra
4242006254346
Precio de referencia: 469 €

Tabla técnica

10 años gratis de electricidad

50 €

3EB865XR

Marco inoxidable, negra
4242006254360
Precio de referencia: 459 €

Instalación fácil

Tabla técnica

- Control Táctil de fácil uso con 17 niveles de cocción.
- 3 zonas de inducción con función **Boost ollas**:
 - 1 zona gigante de 28 cm.
 - 1 zona de 15 cm.
 - 1 zona de 21 cm.
- Funciones: Programación de tiempo de cocción para cada zona, Comprobar recipiente, Memoria, Inicio automático.
- Función seguridad para niños, Indicador de calor residual y Autodesconexión antiolvido de la placa.
- Potencia total máxima de la placa limitada a: 4,6 kW.

Placas inducción.
Ancho 60 cm

Zona de 24 cm



3EB864FR

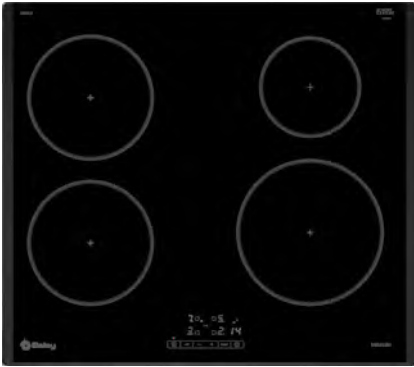
Bisel delantero, negra
4242006299002
Precio de referencia: 389 €

Tabla técnica



- Control Táctil de fácil uso con 17 niveles de cocción.
- 3 zonas de inducción con función Boost ollas:
- 1 zona de 24 cm.
- 1 zona de 15 cm.
- 1 zona de 18 cm.
- Funciones: Programación de tiempo de cocción para cada zona, Comprobar recipiente, Memoria, Inicio automático.
- Función seguridad para niños, Indicador de calor residual y Autodesconexión antiolvido de la placa.
- Potencia total máxima de la placa limitada a: 4,6 kW.

Zona de 21 cm



3EB961LR

Biselada negra
4242006247300
Precio de referencia: 529 €

Tabla técnica



- Control Táctil de fácil uso con 17 niveles de cocción.
- 4 zonas de inducción con función Boost ollas:
- 1 zona de 21 cm.
- 2 zonas de 18 cm.
- 1 zona de 15 cm.
- Funciones: Programación de tiempo de cocción para cada zona, Comprobar recipiente, Memoria, Inicio automático.
- Función seguridad para niños, Indicador de calor residual y Autodesconexión antiolvido de la placa.
- Potencia total máxima de la placa limitada a: 7,4 kW.

4 zonas



3EB861FR

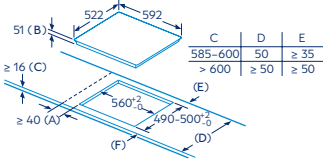
Bisel delantero, negra
4242006299019
Precio de referencia: 449 €

Tabla técnica



- Control Táctil de fácil uso con 17 niveles de cocción.
- 4 zonas de inducción con función Boost ollas:
- 2 zonas de 18 cm.
- 2 zonas de 15 cm.
- Funciones: Programación de tiempo de cocción para cada zona, Comprobar recipiente, Memoria, Inicio automático.
- Función seguridad para niños, Indicador de calor residual y Autodesconexión antiolvido de la placa.
- Potencia total máxima de la placa limitada a: 4,6 kW.

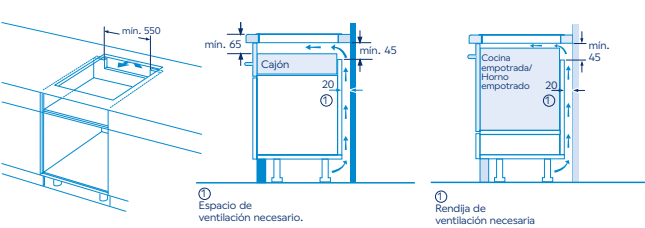
Modelos: 3EB864FR, 3EB961LR y 3EB861FR



A: Distancia mín. desde el hueco de la placa hasta la pared
B: El espacio libre entre la superficie de la encimera y la parte superior del frontal del horno debe ser de 30 mm
Ver los requisitos de espacio para el horno
La encimera en la que se va a montar la placa debe soportar cargas de aprox. 60 kg; se deben utilizar estructuras adecuadas, si es necesario

Medidas en mm

Modelos: 3EB864FR, 3EB961LR y 3EB861FR



① Espacio de ventilación necesario.

① Rendija de ventilación necesaria

Medidas en mm

Nota para la instalación eléctrica. Una placa de inducción en su funcionamiento normal produce corriente de fuga en alta frecuencia. La corriente de fuga en las instalaciones puede estar limitada por un diferencial. En viviendas con un número elevado de electrodomésticos y/o dispositivos electrónicos conectados a la instalación, la fuga total de todos los dispositivos puede llegar al límite de la instalación. En caso de ser necesario, se recomienda el uso de un diferencial tipo A (o superior) si la instalación no está al límite de su capacidad, pero salta debido a la cantidad de dispositivos electrónicos conectados. Se recomienda la separación de circuitos en los casos en que la instalación se encuentre al límite de su capacidad.

Para más información, consultar las tablas de información técnica o en www.balay.es

Placa vitrocerámica.
Ancho 80 cm

Zona de 28 cm



3EB786LQ

Biselada
4242006321345
Precio de referencia: 599 €

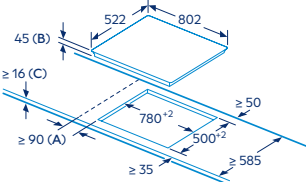
Tabla técnica



- Control Deslizante Balay con 17 niveles de cocción.
- 4 zonas vitrocerámicas:
- Zona delantera izquierda: 21/12 cm.
- Zona trasera izquierda: 15 cm.
- Zona central: doble de 23/18 cm.
- Zona delantera derecha: 27/17 cm ampliable.
- Funciones:
- Boost ollas en zona trasera izquierda, zona central y zona delantera derecha.
- Limpieza: bloqueo del control.
- Memoria.
- Programación de tiempo de cocción para cada zona.
- Alarma con duración de tiempo regulable.
- Función seguridad para niños, Indicador de calor residual y Autodesconexión antiolvido de la placa.
- Potencia total máxima de la placa: 9,3 kW.

Disponibilidad: noviembre 2025.

Modelo: 3EB786LQ




A: Distancia mínima entre la abertura de la placa y la pared.
B: Profundidad de inserción
C: Con horno empotrado por debajo, mín. 20, quizás más; ver requisitos dimensionales para el horno.

Medidas en mm

Placa vitrocerámica.
Ancho 60 cm

Zona de 32 cm



3EB767LQ

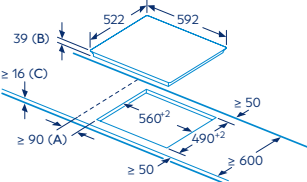
Biselada
4242006263157
Precio de referencia: 439 €

Tabla técnica



- Control Deslizante Balay con 17 niveles de cocción.
- 3 zonas vitrocerámicas:
- Zona delantera izquierda: 15 cm.
- Zona trasera izquierda: 15 cm.
- Zona derecha: extra gigante de 32/26/21 cm.
- Funciones:
- Boost ollas en zona derecha.
- Limpieza: bloqueo del control.
- Memoria.
- Programación de tiempo de cocción para cada zona.
- Alarma con duración de tiempo regulable.
- Función seguridad para niños, Indicador de calor residual y Autodesconexión antiolvido de la placa.
- Potencia total máxima de la placa: 5,75 kW.

Modelo: 3EB767LQ

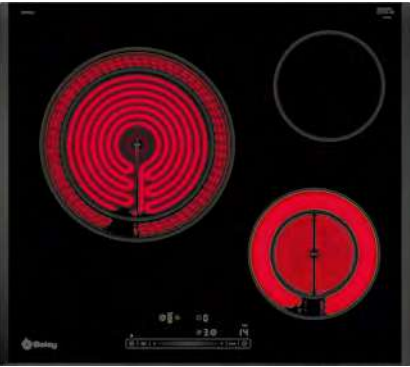


A: Distancia mínima entre la abertura de la placa y la pared.
B: Profundidad de inserción
C: Con horno empotrado por debajo, mín. 20, quizás más; ver requisitos dimensionales para el horno.

Medidas en mm

Para más información, consultar las tablas de información técnica o en www.balay.es

Zona de 28 cm



3EB765LQ

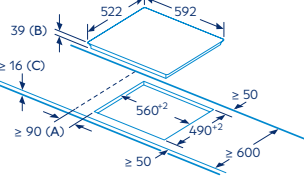
Biselada
4242006263119
Precio de referencia: 369 €

Tabla técnica



- Control Deslizante Balay con 17 niveles de cocción.
- 3 zonas vitrocerámicas:
 - Zona izquierda: gigante de 28/21 cm.
 - Zona trasera derecha: 15 cm.
 - Zona delantera derecha: doble de 18/12 cm.
- Funciones:
 - Boost ollas en zona izquierda y zona delantera derecha.
 - Limpieza: bloqueo del control.
 - Memoria.
 - Programación de tiempo de cocción para cada zona.
 - Alarma con duración de tiempo regulable.
- Función seguridad para niños, Indicador de calor residual y Autodesconexión antiolvido de la placa.
- Potencia total máxima de la placa: 5,75 kW.

Modelos: 3EB765LQ y 3EB715LR



A: Distancia mínima entre la abertura de la placa y la pared.
B: Profundidad de inserción
C: Con horno empotrado por debajo, mín. 20, quizás más; ver requisitos dimensionales para el horno.

Medidas en mm

Para más información, consultar las tablas de información técnica o en www.balay.es

Zona de 28 cm



3EB715LR

Bisel delantero
4242006225780
Precio de referencia: 319 €

Tabla técnica



3EB715XR

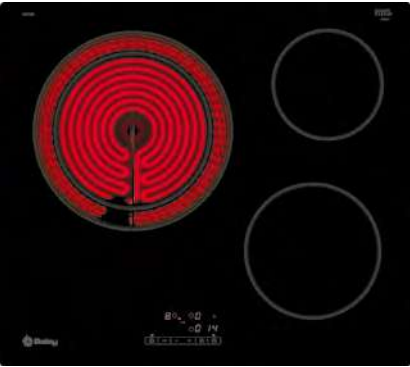
Marco inoxidable
4242006223298
Precio de referencia: 309 €

Tabla técnica



- Control Táctil de fácil uso con 17 niveles de cocción.
- 3 zonas vitrocerámicas:
 - Zona izquierda: gigante de 28/21 cm.
 - Zona trasera derecha: 15 cm.
 - Zona delantera derecha: 18 cm.
- Funciones:
 - Memoria.
 - Programación de tiempo de cocción para cada zona.
 - Alarma con duración de tiempo regulable.
- Función seguridad para niños, Indicador de calor residual y Autodesconexión antiolvido de la placa.
- Potencia total máxima de la placa: 5,7 kW.

Zona de 28 cm



3EB715ER

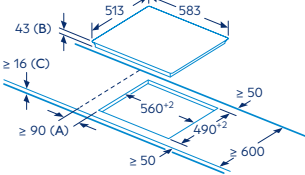
Terminación cristal
4242006292102
Precio de referencia: 299 €

Tabla técnica



- Control Táctil de fácil uso con 17 niveles de cocción.
- 3 zonas vitrocerámicas:
 - Zona izquierda: gigante de 28/21 cm.
 - Zona trasera derecha: 15 cm.
 - Zona delantera derecha: 18 cm.
- Funciones:
 - Memoria.
 - Programación de tiempo de cocción para cada zona.
 - Alarma con duración de tiempo regulable.
- Función seguridad para niños, Indicador de calor residual y Autodesconexión antiolvido de la placa.
- Potencia total máxima de la placa: 5,7 kW.

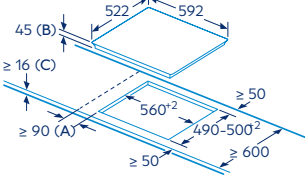
Modelo: 3EB715XR



A: Distancia mínima entre la abertura de la placa y la pared.
B: Profundidad de inserción
C: Con horno empotrado por debajo, mín. 20, quizás más; ver requisitos dimensionales para el horno.

Medidas en mm

Modelo: 3EB715ER



A: Distancia mínima entre la abertura de la placa y la pared.
B: Profundidad de inserción
C: Con horno empotrado por debajo, mín. 20, quizás más; ver requisitos dimensionales para el horno.

Medidas en mm

Zona de 23 cm



3EB714LR

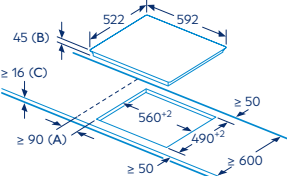
Bisel delantero
4242006225803
Precio de referencia: 279 €

Tabla técnica



- Control Táctil de fácil uso con 17 niveles de cocción.
- 3 zonas vitrocerámicas:
 - Zona izquierda: semi-gigante de 23 cm.
 - Zona delantera derecha: 18 cm.
 - Zona trasera derecha: 15 cm.
- Funciones:
 - Memoria.
 - Programación de tiempo de cocción para cada zona.
 - Alarma con duración de tiempo regulable.
- Función seguridad para niños, Indicador de calor residual y Autodesconexión antiolvido de la placa.
- Potencia total máxima de la placa: 5,7 kW.

Modelos: 3EB714LR, 3EB721LR y 3EB720LR

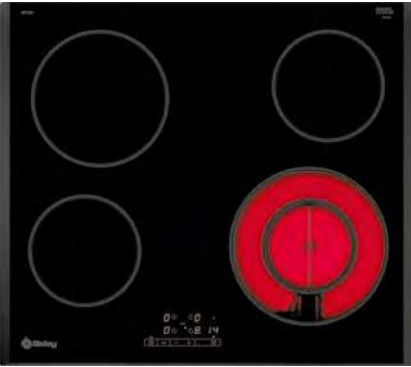


A: Distancia mínima entre la abertura de la placa y la pared.
B: Profundidad de inserción
C: Con horno empotrado por debajo, mín. 20, quizás más; ver requisitos dimensionales para el horno.

Medidas en mm

Para más información, consultar las tablas de información técnica o en www.balay.es

4 zonas



3EB721LR

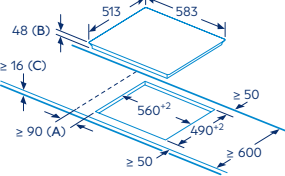
Biselada
4242006225827
Precio de referencia: 299 €

Tabla técnica



- Control Táctil de fácil uso con 17 niveles de cocción.
- 4 zonas vitrocerámicas:
 - Zona delantera izquierda: 15 cm.
 - Zona trasera izquierda: 18 cm.
 - Zona delantera derecha: doble de 21/12 cm.
 - Zona trasera derecha: 15 cm.
- Funciones:
 - Memoria.
 - Programación de tiempo de cocción para cada zona.
 - Alarma con duración de tiempo regulable.
- Función seguridad para niños, Indicador de calor residual y Autodesconexión antiolvido de la placa.
- Potencia total máxima de la placa: 6,6 kW.

Modelo: 3EB720XR



A: Distancia mínima entre la abertura de la placa y la pared.
B: Profundidad de inserción
C: Con horno empotrado por debajo, mín. 20, quizás más; ver requisitos dimensionales para el horno.

Medidas en mm

4 zonas



3EB720LR

Bisel delantero
4242006225841
Precio de referencia: 279 €

Tabla técnica



3EB720XR

Marco inoxidable
4242006224424
Precio de referencia: 269 €

Tabla técnica



- Control Táctil de fácil uso con 17 niveles de cocción.
- 4 zonas vitrocerámicas:
 - Zona delantera izquierda: 15 cm.
 - Zona trasera izquierda: 18 cm.
 - Zona delantera derecha: 21 cm.
 - Zona trasera derecha: 15 cm.
- Funciones:
 - Memoria.
 - Programación de tiempo de cocción para cada zona.
 - Alarma con duración de tiempo regulable.
- Función seguridad para niños, Indicador de calor residual y Autodesconexión antiolvido de la placa.
- Potencia total máxima de la placa: 6,6 kW.

Ancho 75 cm



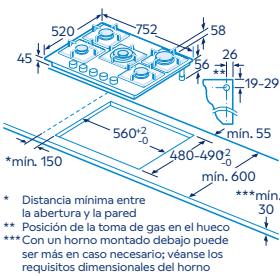
3ETG676RB NUEVO
Cristal templado negro
4242006318123
Precio de referencia: **569 €**

Tabla técnica



- Nuevo control preciso de la llama en 9 niveles.
- Mandos extraíbles.
- 5 quemadores de gas:
 - Delantero izquierda: auxiliar de 1 kW.
 - Trasero izquierda: semi-rápido de 1,75 kW.
 - Central: *Wok de doble llama de 4 kW.*
 - Delantero derecha: semi-rápido de 1,75 kW.
 - Trasero derecha: rápido de 3 kW.
- Parrillas individuales de hierro fundido, lavables en lavavajillas.
- **Autoencendido** integrado en los mandos.
- **Seguridad GasStop**: incorpora un sistema de corte de gas en caso de que la llama se apague accidentalmente.
- Placa con encastre estándar de 56 x 48 cm.
- Preparada para gas butano*.

Modelo: 3ETG676RB



Medidas en mm

*Los inyectores de gas natural/biometano funcionan a 20 mbar y los de gas butano a 28-30/37 mbar. Inyectores para gas natural/biometano incluidos. En los modelos que solo exista una versión de gas, si se precisa, se realizará la conversión por parte del Servicio al Cliente Balay. Para más información, consultar las tablas de información técnica o en www.balay.es

Ancho 60 cm



3ETG663RB NUEVO
Cristal templado negro
4242006311520
Precio de referencia: **429 €**

Tabla técnica

- Preparada para gas butano.

3ETG663RN NUEVO
Cristal templado negro
4242006318109
Precio de referencia: **429 €**

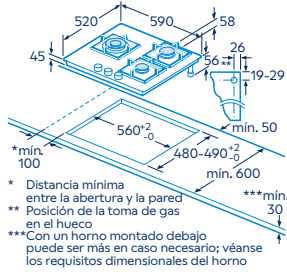
Tabla técnica

- Preparada para gas natural/biometano.



- Nuevo control preciso de la llama en 9 niveles.
- Mandos extraíbles.
- 3 quemadores de gas:
 - Izquierda: *Wok de doble llama de 4 kW.*
 - Delantero derecha: auxiliar de 1 kW.
 - Trasero derecha: rápido de 3 kW.
- Parrillas individuales de hierro fundido, lavables en lavavajillas.
- **Autoencendido** integrado en los mandos.
- **Seguridad GasStop**: incorpora un sistema de corte de gas en caso de que la llama se apague accidentalmente.

Modelos: 3ETG663RB y 3ETG663RN



Medidas en mm

Ancho 60 cm



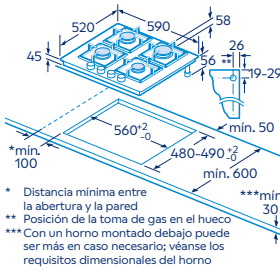
3ETG664RB NUEVO
Cristal templado negro
4242006318116
Precio de referencia: **439 €**

Tabla técnica




- Nuevo control preciso de la llama en 9 niveles.
- Mandos extraíbles.
- 4 quemadores de gas:
 - Delantero izquierda: semi-rápido de 1,75 kW.
 - Trasero izquierda: semi-rápido de 1,75 kW.
 - Delantero derecha: auxiliar de 1 kW.
 - Trasero derecha: rápido de 3 kW.
- Parrillas individuales de hierro fundido, lavables en lavavajillas.
- **Autoencendido** integrado en los mandos.
- **Seguridad GasStop**: incorpora un sistema de corte de gas en caso de que la llama se apague accidentalmente.
- Preparada para gas butano*.

Modelo: 3ETG664RB



Medidas en mm

Ancho 60 cm



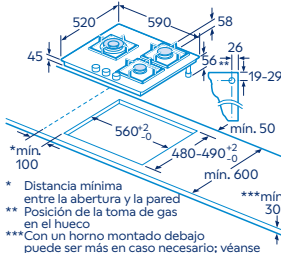
3ETG563QB NUEVO
Cristal templado negro
4242006317577
Precio de referencia: **369 €**

Tabla técnica



- 3 quemadores de gas:
 - Izquierda: *Wok de doble llama de 3,3 kW.*
 - Delantero derecha: auxiliar de 1 kW.
 - Trasero derecha: rápido de 3 kW.
- Parrillas individuales de hierro fundido, lavables en lavavajillas.
- **Autoencendido** integrado en los mandos.
- **Seguridad GasStop**: incorpora un sistema de corte de gas en caso de que la llama se apague accidentalmente.
- Preparada para gas butano*.

Modelo: 3ETG563QB



Medidas en mm

*Los inyectores de gas natural/biometano funcionan a 20 mbar y los de gas butano a 28-30/37 mbar. Inyectores para gas natural/biometano incluidos. En los modelos que solo exista una versión de gas, si se precisa, se realizará la conversión por parte del Servicio al Cliente Balay. Para más información, consultar las tablas de información técnica o en www.balay.es

Ancho 60 cm



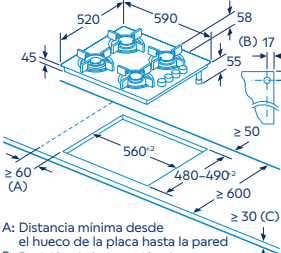
3ETG464SB NUEVO
Cristal templado negro
4242006317560
Precio de referencia: **299 €**

Tabla técnica



- 4 quemadores de gas:
 - Delantero izquierda: rápido de 3 kW.
 - Trasero izquierda: semi-rápido de 1,75 kW.
 - Delantero derecha: auxiliar de 1 kW.
 - Trasero derecha: semi-rápido de 1,75 kW.
- Parrillas esmaltadas.
- **Autoencendido** integrado en los mandos.
- **Seguridad GasStop**: incorpora un sistema de corte de gas en caso de que la llama se apague accidentalmente.
- Preparada para gas butano*.

Modelo: 3ETG464SB



Medidas en mm

Placas modulares



3EB939LQ

Placa de inducción de 30 cm. Biselada

4242006250959

Precio de referencia: 549 €



- Control Deslizante con 17 niveles.
- 1 zona FlexInducción de 21x40 cm, con función Boost ollas.
- Funciones:
 - Inicio automático.
 - Limpieza: bloqueo del control.
 - Memoria.
 - Cronómetro.
 - Programación de tiempo de cocción para cada zona.
- Función seguridad para niños, Indicador de calor residual y Autodesconexión antiolvido de la placa.
- Potencia total máxima de la placa: 3,7 kW.



3EB930LQ

Placa de inducción de 30 cm. Biselada

4242006247973

Precio de referencia: 439 €



- Control Deslizante con 17 niveles.
- 2 zonas de inducción con función Boost ollas:
 - 1 zona de 21 cm.
 - 1 zona de 15 cm.
- Funciones:
 - Inicio automático.
 - Limpieza: bloqueo del control.
 - Memoria.
 - Cronómetro.
 - Programación de tiempo de cocción para cada zona.
- Función seguridad para niños, Indicador de calor residual y Autodesconexión antiolvido de la placa.
- Potencia total máxima de la placa: 3,7 kW.



3EB731LQ

Placa vitrocerámica de 30 cm. Biselada

4242006321338

Precio de referencia: 329 €



- Control Deslizante con 17 niveles.
 - 2 zonas vitrocerámicas:
 - 1 zona de 12/18 con función Boost ollas.
 - 1 zona de 15 cm.
 - Funciones:
 - Limpieza: bloqueo del control.
 - Memoria.
 - Cronómetro.
 - Programación de tiempo de cocción para cada zona.
 - Función seguridad para niños, Indicador de calor residual y Autodesconexión antiolvido de la placa.
 - Potencia total máxima de la placa: 3,5 kW.
- Disponibilidad: noviembre 2025.

Accesorio de unión 3AB3030L

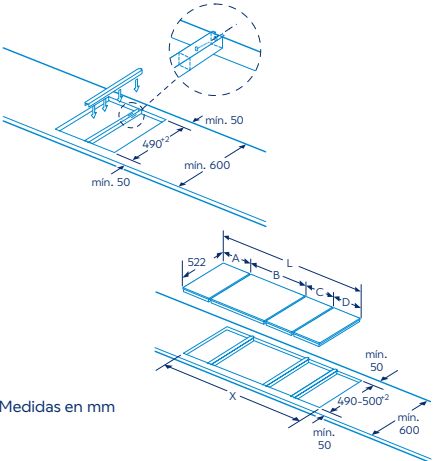
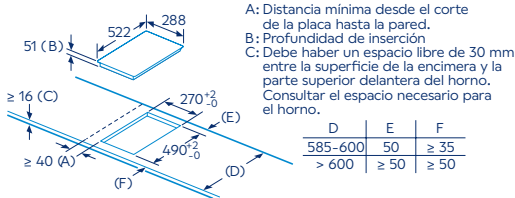


Foto correspondiente a la tabla de combinaciones de placas y sus correspondientes dimensiones de encastre.

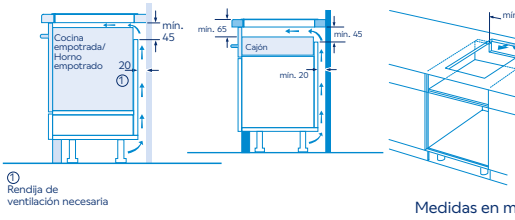
En instalaciones combinadas de dos o más placas modulares, son necesarias una o más unidades del accesorio 3AB3030L (2 placas = 1 accesorio, 3 placas = 2 accesorios, etc).

Consultar dimensiones de encastre (X) en la tabla de combinaciones.

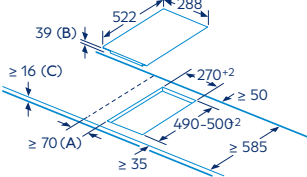
Modelos: 3EB939LQ y 3EB930LQ



La encimera en la que se instale la placa debe resistir cargas de aprox. 60 kg; se pueden usar subestructuras adecuadas en caso necesario.



Modelo: 3EB731LQ



A: Distancia mínima desde el corte de la placa hasta la pared.
B: Profundidad de inserción
C: Con horno instalado debajo, min. 20, posiblemente más; consultar el espacio necesario para el horno.

Medidas en mm

Accesorios y menaje



3AB3030L

4242006175450

Precio de referencia: 59 €

Accesorio de unión para combinar placas modulares entre sí y con placas biseladas de cristal vitrocerámico de 60, 80 y 90 cm.



HZ390240

4242003570418

Precio de referencia: 119 €

Paellera de acero inoxidable para zona extra gigante de 32 cm. Diámetro de base 31 cm. Boca 40 cm.



HEZ9SE060

4242005282715

Precio de referencia: 385 €

Set de 6 piezas:

- 3 ollas ø 24, 20 y 16 cm de base. Con tapa de cristal.
- Cazo ø 16 cm de base.
- 2 sartenes ø 28 y 24 cm de base, especialmente recomendadas para el control de temperatura.



HEZ9SE040

4242005282708

Precio de referencia: 239 €

Set de 4 piezas:

- 2 ollas ø 24 y 16 cm de base. Con tapa de cristal.
- Cazo ø 16 cm de base.
- Sartén ø 24 cm de base, especialmente recomendada para el control de temperatura.



HEZ9FE280

4242005282685

Precio de referencia: 89 €

Sartén de hierro fundido con antiadherente. Diámetro 18 cm de base y 28 cm de boca. Especialmente recomendada para el control de temperatura.



HEZ9CF240

4242005502523

Precio de referencia: 55 €

Sartén antiadherente. Diámetro 18 cm de base y 24 cm de boca. Especialmente recomendada para el control de temperatura. Apta para horno hasta 220°.



HEZ9CF280

4242005502530

Precio de referencia: 65 €

Sartén antiadherente. Diámetro 22 cm de base y 28 cm de boca. Especialmente recomendada para el control de temperatura. Apta para horno hasta 220°.



HEZ9ES100

4242005282692

Precio de referencia: 59 €

Cafetera italiana para 4 servicios.



3AB9TY010

4242006306786

Precio de referencia: 99 €

Plancha Teppan Yaki para zona FlexInducción. Especialmente recomendada para el control de temperatura. Superficie útil: 34 x 20 cm. Apto para horno hasta 220 °C.



3AB39522

4242006255718

Precio de referencia: 199 €

Grill con antiadherente para zona FlexInducción y función Combi. Superficie útil: 37 x 17 cm.



HEZ9FF040

4242005363476

Precio de referencia: 429 €

Set de 4 recipientes para zona FlexInducción. Superficie útil:

- Recipiente grande: 35 x 22 cm.
- Recipiente mediano: 19 x 20 cm.
- Recipientes pequeños: 7,5 x 20 cm.

Aptos para horno hasta 220 °C sin tapa de cristal. Especialmente recomendados para el control de temperatura.



3AB9FF030

4242006306762

Precio de referencia: 269 €

Set de 3 recipientes para zona FlexInducción. Superficie útil:

- Recipiente mediano: 19 x 20 cm.
- Recipientes pequeños: 7,5 x 20 cm.

Aptos para horno hasta 220 °C sin tapa de cristal. Especialmente recomendados para el control de temperatura.



3AB9FF010

4242006306748

Precio de referencia: 159 €

Sartén grande para zona FlexInducción. Superficie útil: 35 x 22 cm. Apta para horno hasta 220 °C sin tapa de cristal. Especialmente recomendada para el control de temperatura.

Tipo de placa		Inducción con extractor integrado			
Modelos/terminaciones		Biselada negra	3EBC989LH		3EBC976LH
Terminación cristal negro mate		3EBC989MH			
Terminación cristal negro			3EBC983ER		3EBC963ER
Tipo de ancho	cm	80	80	70	60
Ficha de producto según Reglamento (UE) nº 65/2014					
Consumo de energía anual	kWh	61,8	61,8	61,8	61,8
Clase de eficiencia energética ¹⁾					
Eficiencia fluidodinámica	%	28,1	28,1	28,1	28,1
Clase de eficiencia fluidodinámica		A	A	A	A
Eficiencia de iluminación	lx/W	–	–	–	–
Clase de eficiencia de iluminación		–	–	–	–
Eficiencia de filtrado de grasa	%	94	94	94	94
Clase de eficiencia de filtrado de grasa		B	B	B	B
Flujo de aire (mín./máx.) en potencia normal	m³/h	154/500	330/500	154/500	330/500
Flujo de aire máximo	m³/h	622	622	622	622
Potencia sonora (mín./máx.) nivel normal	dB (A) re 1 pW	42/69	61/69	42/69	61/69
Potencia sonora máxima	dB (A) re 1 pW	74	74	74	74
Consumo de electricidad desactivado	W	–	–	–	–
Consumo de electricidad en modo espera	W	0,25	0,2	0,25	0,2
Información adicional según Reglamento (UE) nº 66/2014					
Factor de incremento temporal		1	1	1	1
Índice de eficiencia energética		57	57	57	57
Flujo de aire medido en el punto de máxima eficiencia	m³/h	365,8	365,8	365,8	365,8
Presión de aire en el punto de máxima eficiencia	Pa	468	468	468	468
Potencia eléctrica de entrada en el punto de máxima eficiencia	W	169,3	169,3	169,3	169,3
Dimensiones					
Anchura del aparato	mm	802/791* (*3EBC989LH)	802	710	592
Fondo del aparato	mm	522	522	522	522
Altura sobre superficie	mm	6	6	6	6
Altura bajo balda	mm	223	223	223	223
Anchura del nicho	mm	750	750	710	560
Fondo del nicho	mm	490	490	490	490
Profundidad mínima de balda	mm	600	600	600	600
Grosor mínimo de balda	mm	16	16	16	16
Sistema de instalación		Muelles	Muelles	Muelles	Muelles
Prestaciones de inducción					
Control electrónico		Control Deslizante	Control Táctil de fácil uso	Control Deslizante	Control Táctil de fácil uso
Niveles de potencia		17	17	17	17
Home Connect		•	–	•	–
Niveles control de temperatura		11	–	11	–
Función Reconocimiento desplazamiento recipiente		•	–	•	–
Recetas		Vía HC	–	Vía HC	–
Función Pausa		•	–	•	–
Función Favoritos		•	–	•	–
Función Inicio automático		•	•	•	•
Función Boost ollas		•	•	•	•
Función Boost sartenes		Vía HC: Favoritos	–	Vía HC: Favoritos	–
Función Mantener caliente		Vía HC: Favoritos	–	Vía HC: Favoritos	–
Programación de tiempo de cocción		•	•	•	•
Función Alarma con duración de aviso regulable		Vía HC: sust. Programación	•	Vía HC: sust. Programación	•
Indicador de calor residual	H/h	•	•	•	•
Seguridad para niños		•	•	•	•
Autodesconexión antiohvido de la placa		•	•	•	•
Memoria		•	•	•	•
Comprobar recipiente		•	•	•	•
Función Silencio		•	•	•	•
Potencia máxima regulable		•	•	•	•
Modo Demo		•	–	•	–
Prestaciones de extracción					
Motor de alta eficiencia		•	•	•	•
Función Eliminación total de humos (salida exterior/recirculación)	min	12/30	12/30	12/30	12/30
Indicador electrónico saturación de filtro antigrasa		–	–	–	–
Indicador electrónico saturación de filtro carbón activo		•	•	•	•
Extractor con AutoFuncionamiento		•	•	•	•
Funcionamiento a intervalos		•	•	•	•
Reposición automática del escalón intensivo		•	•	•	•
Clase de filtro		Aluminio multicapa negro	Aluminio multicapa negro	Aluminio multicapa negro	Aluminio multicapa negro

• Si tiene/– No tiene
1) Clase de eficiencia energética dentro del rango A+++ (más eficiente) a D (menos eficiente).

(continuación)	3EBC989LH	3EBC983ER	3EBC976LH	3EBC963ER
	3EBC989MH			
Zonas de cocción				
Nº zonas con Control de temperatura	2	–	2	–
Zona delantera izquierda				
Diámetro de la zona	cm	28	21×19	21×19
Potencia	kW	3	2,2	2,2
Boost ollas/sartenes	kW	3,7	3,7	3,7
Zona trasera izquierda				
Diámetro de la zona	cm	–	21×19	21×19
Potencia	kW	–	2,2	2,2
Boost ollas/sartenes	kW	–	3,7	3,7
Zona central				
Diámetro de la zona	cm	–	–	–
Potencia	kW	–	–	–
Boost ollas/sartenes	kW	–	–	–
Zona delantera derecha				
Diámetro de la zona	cm	23×40	21	21×19
Potencia	kW	2,2	2,2	2,2
Boost ollas/sartenes	kW	3,7	3,7	3,7
Zona trasera derecha				
Diámetro de la zona	cm	–	18	21×19
Potencia	kW	–	1,8	2,2
Boost ollas/sartenes	kW	–	3,1	3,7
Capacidad de extracción				
Niveles de extracción	9+2	3+1	9+2	3+1
Salida de aire al exterior (según norma UNE/EN 61591)				
En potencia mín. normal	dB (A) re 1 pW	154	330	154
En potencia máx. normal	dB (A) re 1 pW	500	500	500
En potencia intensiva	dB (A) re 1 pW	622	622	622
En recirculación, potencia máxima	dB (A) re 1 pW	595	595	595
Potencia sonora				
Salida de aire al exterior (según norma UNE/EN 60704–3)				
En potencia mín. normal	dB (A) re 1 pW	42	61	42
En potencia máx. normal	dB (A) re 1 pW	69	69	69
En potencia intensiva	dB (A) re 1 pW	74	74	74
En recirculación, potencia máxima	dB (A) re 1 pW	72	72	72
Conexión eléctrica				
Potencia del aparato	kW	7,4	7,4	7,4
Tensión nominal	V	220–240	220–240	220–240
Frecuencia de red	Hz	50–60	50–60	50–60
Consumo en standby	W	0,3	0,2	0,3
Consumo en standby conectado a la red	W	2	–	2
Longitud del cable de conexión	cm	110	110	110
Cable preinstalado		–	–	–
Posibilidad de conexión trifásica		•	•	•

Tipo de placa	Inducción ancho 90 cm		Inducción ancho 80 cm			Ancho 70 cm	Inducción ancho 60 cm			
Modelos	3EB999LH	3EB997LH	3EB980MH	3EB989LH	3EB985LH	3EB977LH	3EB960AH	3EB969LH	3EB968LH	3EB967MH
Terminación	Biselada	Biselada	Cristal	Biselada	Biselada	Biselada	Biselada	Biselada	Biselada	Cristal
Color	Negro	Negro	Negro mate	Negro	Negro	Negro	Negro	Antracita	Negro	Negro
Tipo de ancho	cm	90	90	80	80	80	70	60	60	60
Dimensiones										
Anchura del aparato	mm	918	918	802	791	791	710	592	592	592
Fondo del aparato	mm	522	522	522	522	522	522	522	522	522
Altura sobre encimera	mm	6	6	6	6	6	6	6	6	6
Altura bajo encimera	mm	51	51	51	51	51	51	51	51	51
Anchura del hueco	mm	880	880	750	750	750	560	560	560	560
Fondo del hueco	mm	490	490	490	490	490	490	490	490	490
Grosor mínimo de encimera ¹⁾	mm	16	16	16	16	16	16	16	16	16
Sistema de instalación		Muelles	Muelles	Muelles	Muelles	Muelles	Muelles	Muelles	Muelles	Muelles
Prestaciones										
Control electrónico		Control Deslizante	Control Deslizante	Control Deslizante	Control Deslizante	Control Deslizante	Control Deslizante	Control Deslizante	Control Deslizante	Control Deslizante
Niveles de potencia		17	17	17	17	17	17	17	17	17
Control placa-campana		•	•	•	•	•	•	•	•	•
Home Connect		•	•	•	•	•	•	•	•	•
Niveles control de temperatura		11	11	11	11	11	11	11	11	11
Función Reconocimiento desplazamiento recipiente		•	–	•	•	–	–	•	•	–
Recetas		Vía HC	Vía HC	Vía HC	Vía HC	Vía HC	Vía HC	Vía HC	Vía HC	Vía HC
Función Pausa		•	•	•	•	•	•	•	•	•
Función Favoritos		•	•	•	•	•	•	•	•	•
Inicio automático		•	•	•	•	•	•	•	•	•
Función Boost ollas		•	•	•	•	•	•	•	•	•
Función Boost sartenes		Vía HC: favoritos	Vía HC: favoritos	Vía HC: favoritos	Vía HC: favoritos	Vía HC: favoritos	Vía HC: favoritos	Vía HC: favoritos	Vía HC: favoritos	Vía HC: favoritos
Función Mantener caliente		Vía HC: favoritos	Vía HC: favoritos	Vía HC: favoritos	Vía HC: favoritos	Vía HC: favoritos	Vía HC: favoritos	Vía HC: favoritos	Vía HC: favoritos	Vía HC: favoritos
Programación de tiempo de cocción		•	•	•	•	•	•	•	•	•
Alarma con duración de aviso regulable		HC: sust. Programación	HC: sust. Programación	HC: sust. Programación	HC: sust. Programación	HC: sust. Programación	HC: sust. Programación	HC: sust. Programación	HC: sust. Programación	HC: sust. Programación
Indicador de calor residual H/h		•	•	•	•	•	•	•	•	•
Seguridad para niños		•	•	•	•	•	•	•	•	•
Autodesconexión antiohvido de la placa		•	•	•	•	•	•	•	•	•
Memoria		•	•	•	•	•	•	•	•	•
Comprobar recipiente		•	•	•	•	•	•	•	•	•
Función Silencio		•	•	•	•	•	•	•	•	•
Potencia máxima regulable		•	•	•	•	•	•	•	•	•
Modo Demo		•	•	•	•	•	•	•	•	•
Zonas de cocción										
Número de posiciones en uso al mismo tiempo		5	5	4	4	4	3	4	3	3
Nº zonas con Control de temperatura		3	3	Todas	Todas	Todas	Todas	Todas	Todas	2
Zona delantera izquierda										
Diámetro de la zona	cm	23×40	18	23×40 (más auxiliar)	23×40	21	32/26/21	23×38 (más auxiliar)	28	28
Potencia	kW	3,3	2	3,3	3,3	2,5	3,3/2,6/2,2	3,3	3	3
Boost ollas/sartenes	kW	3,7	3,1	3,7	3,7	3,7	3,7	3,7	3,7	3,7
Zona trasera izquierda										
Diámetro de la zona	cm	–	18	–	–	15	–	–	–	–
Potencia	kW	–	2	–	–	1,6	–	–	–	–
Boost ollas/sartenes	kW	–	3,1	–	–	2,1	–	–	–	–
Zona central										
Diámetro de la zona	cm	32/26/21	32/26/21	–	28	28	–	–	–	–
Potencia	kW	3,3/2,6/2,2	3,3/2,6/2,2	–	3	3	–	–	–	–
Boost ollas/sartenes	kW	3,7	3,7	–	3,7	3,7	–	–	–	–
Zona delantera derecha										
Diámetro de la zona	cm	23×40	21	23×40 (más auxiliar)	15	15	21	23×38 (más auxiliar)	21×38	21×19
Potencia	kW	3,3	2,5	3,3	1,6	1,6	2,5	3,3	3,3	2,5
Boost ollas/sartenes	kW	3,7	3,7	3,7	2,2	2,2	3,7	3,7	3,7	3,7
Zona trasera derecha										
Diámetro de la zona	cm	–	15	–	–	–	15	–	–	21×19
Potencia	kW	–	1,6	–	–	–	1,6	–	–	2,5
Boost ollas/sartenes	kW	–	2,2	–	–	–	2,2	–	–	3,7
Conexión eléctrica										
Tensión nominal	V	220–240	220–240	220–240	220–240	220–240	220–240	220–240	220–240	220–240
Frecuencia de red	Hz	50–60	50–60	50–60	50–60	50–60	50–60	50–60	50–60	50–60
Potencia del aparato	kW	11,1	11,1	7,4	7,4	7,4	7,4	7,4	7,4	7,4
Consumo en stand by en modo apagado	W/h	0,5	0,5	0,5	0,5	0,5	0,5	0,5	0,5	0,5
Consumo en stand by conectado a la red	W/h	2	2	2	2	2	2	2	2	2
Longitud del cable de conexión	cm	110	110	110	110	110	110	110	110	110
Cable preinstalado		–*	–*	•	•	•	•	•	•	•
Posibilidad de conexión trifásica		•	•	•	•	•	•	•	•	•

• Incluido/Si
*Consultar vídeos de instalación monofásica y trifásica en el canal YouTube de Balay.
1) Para instalación con horno debajo, consultar planos de instalación de hornos.

Tipo de placaInducción ancho 60 cm											
Modelos	3EB967LH	3EB965MH	3EB965LH	3EB967FR	3EB965LR	3EB965WR	3EB865FR	3EB865XR	3EB864FR	3EB961LR	3EB861FR
Terminación	Biselada	Cristal	Biselada	Bisel delantero	Biselada	Cristal	Bisel delantero	Marco inoxidable	Bisel delantero	Biselada	Bisel delantero
Color	Negro	Negro mate	Negro	Negro	Negro	Blanco Hielo	Negro	Negro	Negro	Negro	Negro
Tipo de ancho	cm	60	60	60	60	60	60	60	60	60	60
Dimensiones											
Anchura del aparato	mm	592	592	592	592	592	592	583	592	592	592
Fondo del aparato	mm	522	522	522	522	522	522	513	522	522	522
Altura sobre encimera	mm	6	6	6	6	6	6	3	6	6	6
Altura bajo encimera	mm	51	51	51	51	51	51	55	51	51	51
Anchura del hueco	mm	560	560	560	560	560	560	560	560	560	560
Fondo del hueco	mm	490	490	490	490	490	490	490	490	490	490
Grosor mínimo de encimera ⁹⁾	mm	16	16	16	16	16	16	16	16	16	16
Sistema de instalación		Muelles	Muelles	Muelles	Muelles	Muelles	Muelles	Muelles	Muelles	Muelles	Muelles
Prestaciones											
Control electrónico		Control Deslizante	Control Deslizante	Control Deslizante	Control Táctil de fácil uso	Control Táctil de fácil uso	Control Táctil de fácil uso	Control Táctil de fácil uso	Control Táctil de fácil uso	Control Táctil de fácil uso	Control Táctil de fácil uso
Niveles de potencia		17	17	17	17	17	17	17	17	17	17
Control placa-campana		•	•	•	–	–	–	–	–	–	–
Home Connect		•	•	•	–	–	–	–	–	–	–
Niveles control de temperatura		11	11	11	–	–	–	–	–	–	–
Función Reconocimiento desplazamiento recipiente		–	–	–	–	–	–	–	–	–	–
Recetas		Vía HC	Vía HC	Vía HC	–	–	–	–	–	–	–
Función Pausa		•	•	•	–	–	–	–	–	–	–
Función Favoritos		•	•	•	–	–	–	–	–	–	–
Inicio automático		•	•	•	•	•	•	•	•	•	•
Función Boost ollas		•	•	•	•	•	•	•	•	•	•
Función Boost sartenes		Vía HC: favoritos	Vía HC: favoritos	Vía HC: favoritos	–	–	–	–	–	–	–
Función Mantener caliente		Vía HC: favoritos	Vía HC: favoritos	Vía HC: favoritos	–	–	–	–	–	–	–
Programación de tiempo de cocción		•	•	•	•	•	•	•	•	•	•
Alarma con duración de aviso regulable		Vía HC: sust. Programación	Vía HC: sust. Programación	Vía HC: sust. Programación	•	•	•	•	•	•	•
Indicador de calor residual H/h		•	•	•	•	•	•	•	•	•	•
Seguridad para niños		•	•	•	•	•	•	•	•	•	•
Autodesconexión antiolvido de la placa		•	•	•	•	•	•	•	•	•	•
Memoria		•	•	•	•	•	•	•	•	•	•
Comprobar recipiente		•	•	•	•	•	•	•	•	•	•
Función Silencio		•	•	•	•	•	•	•	•	•	•
Potencia máxima regulable		•	•	•	•	•	•	•	•	•	•
Modo Demo		•	•	•	–	–	–	–	–	–	–
Zonas de cocción											
Número de posiciones en uso al mismo tiempo		3	3	3	3	3	3	3	3	4	4
Nº zonas con Control de temperatura		2	2	2	–	–	–	–	–	–	–
Zona delantera izquierda											
Diámetro de la zona	cm	32/26/21	28	28	32/26/21	28	28	28	24	18	15
Potencia	kW	3,3/2,6/2,2	3	3	3,3/2,6/2,2	2,6	2,6	2,6	2,2	1,8	1,4
Boost ollas/sartenes	kW	3,7	3,7	3,7	3,7	3,7	3,7	3,7	3,7	3,1	2,2
Zona trasera izquierda											
Diámetro de la zona	cm	–	–	–	–	–	–	–	–	18	18
Potencia	kW	–	–	–	–	–	–	–	–	1,8	1,8
Boost ollas/sartenes	kW	–	–	–	–	–	–	–	–	3,1	3,1
Zona central											
Diámetro de la zona	cm	–	–	–	–	–	–	–	–	–	–
Potencia	kW	–	–	–	–	–	–	–	–	–	–
Boost ollas/sartenes	kW	–	–	–	–	–	–	–	–	–	–
Zona delantera derecha											
Diámetro de la zona	cm	21	21	21	21	21	21	21	18	21	18
Potencia	kW	2,5	2,5	2,5	2,2	2,2	2,2	2,2	1,8	2,2	1,8
Boost ollas/sartenes	kW	3,7	3,7	3,7	3,7	3,7	3,7	3,7	3,1	3,7	3,1
Zona trasera derecha											
Diámetro de la zona	cm	15	15	15	15	15	15	15	15	15	15
Potencia	kW	1,6	1,6	1,6	1,4	1,4	1,4	1,4	1,4	1,4	1,4
Boost ollas/sartenes	kW	2,2	2,2	2,2	2,2	2,2	2,2	2,2	2,2	2,2	2,2
Conexión eléctrica											
Tensión nominal	V	220–240	220–240	220–240	220–240	220–240	220–240	220–240	220–240	220–240	220–240
Frecuencia de red	Hz	50–60	50–60	50–60	50–60	50–60	50–60	50–60	50–60	50–60	50–60
Potencia del aparato	kW	7,4	7,4	7,4	7,4	7,4	7,4	4,6	4,6	7,4	4,6
Consumo en stand by en modo apagado	W/h	0,5	0,5	0,5	0,5	0,5	0,5	0,5	0,5	0,5	0,5
Consumo en stand by conectado a la red	W/h	2	2	2	2	2	2	2	2	2	2
Longitud del cable de conexión	cm	110	110	110	110	110	110	110	110	110	110
Cable preinstalado		•	•	•	•	•	•	•	•	•	•
Posibilidad de conexión trifásica		•	•	•	•	•	–	–	–	•	–

• Incluido/Sí
*Consultar vídeos de instalación monofásica y trifásica en el canal YouTube de Balay.
1) Para instalación con horno debajo, consultar planos de instalación de hornos.

Tipo de placa		Vitrocerámica ancho 80 cm	Vitrocerámicas ancho 60 cm								
Modelos		3EB786LQ	3EB767LQ	3EB765LQ	3EB715LR	3EB715XR	3EB715ER	3EB714LR	3EB721LR	3EB720LR	3EB720XR
Terminación		Biselada	Biselada	Biselada	Bisel delantero	Marco inoxidable	Cristal	Bisel delantero	Biselada	Bisel delantero	Marco inoxidable
Color		Negro	Negro	Negro	Negro	Negro	Negro	Negro	Negro	Negro	Negro
Tipo de anchura	cm	80	60	60	60	60	60	60	60	60	60
Dimensiones											
Anchura del aparato	mm	802	592	592	592	583	592	592	592	592	583
Fondo del aparato	mm	522	522	522	522	513	522	522	522	522	513
Altura sobre encimera	mm	6	6	6	6	3	6	6	6	6	3
Altura bajo balda	mm	45	39	45	45	48	45	45	45	45	48
Anchura del hueco	mm	780	560	560	560	560	560	560	560	560	560
Fondo del hueco	mm	500	490	490	490	490	490	490	490	490	490
Grosor mínimo de encimera ¹⁾	mm	16	16	16	16	16	16	16	16	16	16
Sistema de instalación		Guías laterales	Muelles	Muelles	Muelles	Muelles	Muelles	Muelles	Muelles	Muelles	Muelles
Prestaciones											
Control electrónico		Control Deslizante	Control Deslizante	Control Deslizante	Control Táctil de fácil uso	Control Táctil de fácil uso	Control Táctil de fácil uso	Control Táctil de fácil uso	Control Táctil de fácil uso	Control Táctil de fácil uso	Control Táctil de fácil uso
Niveles de potencia		17	17	17	17	17	17	17	17	17	17
Niveles control de temperatura		–	–	–	–	–	–	–	–	–	–
Función Limpieza		•	•	•	–	–	–	–	–	–	–
Función Boost ollas		•	•	•	–	–	–	–	–	–	–
Función Boost sartenes		–	–	–	–	–	–	–	–	–	–
Programación de tiempo de cocción		•	•	•	•	•	•	•	•	•	•
Alarma con duración de aviso regulable		•	•	•	•	•	•	•	•	•	•
Indicador de calor residual H/h		•	•	•	•	•	•	•	•	•	•
Seguridad para niños		•	•	•	•	•	•	•	•	•	•
Autodesconexión antiolvido		•	•	•	•	•	•	•	•	•	•
Función Memoria		•	•	•	•	•	•	•	•	•	•
Función Silencio		•	•	•	•	•	•	•	•	•	•
Modo Demo		–	–	–	–	–	–	–	–	–	–
Zonas de cocción											
Zonas vitrocerámicas		4	3	3	3	3	3	3	4	4	4
Zona delantera izquierda											
Diámetro de la zona	cm	21/12	15	–	–	–	–	–	15	15	15
Potencia	kW	2,1/0,8	1,2	–	–	–	–	–	1,2	1,2	1,2
Boost ollas/sartenes	kW	–	–	–	–	–	–	–	–	–	–
Zona trasera izquierda											
Diámetro de la zona	cm	14,5	15	28/21	28/21	28/21	28/21	23	18	18	18
Potencia	kW	1,2	1,2	2,7/2,1	2,7/2,0	2,7/2,0	2,7/ 2,0	2,5	2	2	2
Boost ollas/sartenes	kW	–	–	3,4	–	–	–	–	–	–	–
Zona central											
Diámetro de la zona	cm	23/18	–	–	–	–	–	–	–	–	–
Potencia	kW	2,4/1,7	–	–	–	–	–	–	–	–	–
Boost ollas/sartenes	kW	3,4	–	–	–	–	–	–	–	–	–
Zona delantera derecha											
Diámetro de la zona	cm	26,5/17	–	18/12	18	18	18	18	21/12	21	21
Potencia	kW	2,6/1,8	–	2,0/1,0	2	2	2	2	2,2/0,75	2,2	2,2
Boost ollas/sartenes	kW	2,6	–	2,3	–	–	–	–	–	–	–
Zona trasera derecha											
Diámetro de la zona	cm	–	32/26/21	15	15	15	15	15	15	15	15
Potencia	kW	–	4,4/3,4/2,0	1,2	1,2	1,2	1,2	1,2	1,2	1,2	1,2
Boost ollas/sartenes	kW	–	3,4	–	–	–	–	–	–	–	–
Conexión eléctrica											
Tensión nominal	V	220–240	220–240	220–240	220–240	220–240	220–240	220–240	220–240	220–240	220–240
Frecuencia de red	Hz	50–60	50–60	50–60	50–60	50–60	50–60	50–60	50–60	50–60	50–60
Potencia del aparato	kW	9,3	5,8	5,8	5,7	5,7	5,7	5,7	6,6	6,6	6,6
Longitud del cable de conexión	cm	100	100	100	100	100	100	100	100	100	100
Posibilidad de conexión trifásica		•	–	•	•	•	•	•	•	•	•

• Si tiene/- No tiene
1) Para instalación con horno debajo, consultar planos de instalación de hornos.

Tipo de placa		Gas cristal						Gas acero inoxidable				
Modelo		3ETG676RB	3ETG663RB	3ETG663RN	3ETG664RB	3ETG563QB	3ETG464SB	3ETX576CB	3ETX565CB	3ETX563CB	3ETX463BB	3ETX464BB
Material de la superficie		Cristal templado	Cristal templado	Cristal templado	Cristal templado	Cristal templado	Cristal templado	Acero inoxidable	Acero inoxidable	Acero inoxidable	Acero inoxidable	Acero inoxidable
Terminación		Biselada	Biselada	Biselada	Biselada	Cristal	Cristal	–	–	–	–	–
Tipo de anchura	cm	75 cm	60 cm	60 cm	60 cm	60 cm	60 cm	75 cm	60 cm	60 cm	60 cm	60 cm
Dimensiones												
Anchura del aparato	mm	752	590	590	590	590	590	750	582	582	580	580
Fondo del aparato	mm	520	520	520	520	520	520	520	520	520	510	510
Altura del aparato sobre encimera	mm	58	58	58	58	58	58	58	53	53	53	53
Altura del aparato bajo encimera	mm	45	45	45	45	45	45	45	45	45	45	45
Fondo del aparato con acometida de gas	mm	55	55	55	55	55	55	55	55	55	55	55
Anchura del hueco	mm	560	560	560	560	560	560	560	560	560	560	560
Fondo del hueco	mm	480	480	480	480	480	480	480	480	480	480	480
Sistema de anclaje		Grapa	Grapa	Grapa	Grapa	Grapa	Grapa	Grapa	Grapa	Grapa	Grapa	Grapa
Prestaciones												
Control preciso de llama 9 niveles		•	•	•	•	–	–	–	–	–	–	–
Encendido eléctrico integrado en el mando		•	•	•	•	•	•	•	•	•	•	•
Seguridad gasStop		•	•	•	•	•	•	•	•	•	•	•
Mandos iluminados		–	–	–	–	–	–	–	–	–	–	–
Mandos extraíbles		•	•	•	•	–	–	–	–	–	–	–
Material de las parrillas		Hierro fundido	Hierro fundido	Hierro fundido	Hierro fundido	Hierro fundido	Esmaltadas	Hierro fundido	Hierro fundido	Hierro fundido	Esmaltadas	Esmaltadas
Parrillas lavables en el lavavajillas		•	•	•	•	•	–	•	•	•	–	–
Número de parrillas		5	3	3	4	3	4	3	2	2	2	2
Modo Demo		–	–	–	–	–	–	–	–	–	–	–
Zonas de cocción												
Número de quemadores		5	3	3	4	3	4	5	4	3	3	4
Wok		•	•	•	–	•	–	•	•	•	•	–
Zona delantera izquierda												
Potencia	kW	0,4-1	1,8-4	1,8-4	0,5-1,75	1,8-3,3	0,7-3	0,4-1	0,5-1,75	1,8-3,3	1,8-3,3	0,7-3
Diámetro recipientes	cm	12-20	22-28	22-28	14-22	22-28	22-26	12-20	14-22	22-28	22-28	22-26
Zona trasera izquierda												
Potencia	kW	0,5-1,75	–	–	0,5-1,75	–	0,5-1,75	0,5-1,75	0,5-1,75	–	–	0,5-1,75
Diámetro recipientes	cm	14-22	–	–	14-22	–	14-22	14-22	14-22	–	–	14-22
Zona delantera central												
Potencia	kW	1,8-4	–	–	–	–	–	1,8-3,3	–	–	–	–
Diámetro recipientes	cm	22-28	–	–	–	–	–	22-28	–	–	–	–
Zona trasera central												
Potencia	kW	–	–	–	–	–	–	–	–	–	–	–
Diámetro recipientes	cm	–	–	–	–	–	–	–	–	–	–	–
Zona delantera derecha												
Potencia	kW	0,5-1,75	0,4-1	0,4-1	0,4-1	0,4-1	0,4-1	0,5-1,75	0,4-1	0,4-1	0,4-1	0,4-1
Diámetro recipientes	cm	14-22	12-20	12-20	12-20	12-20	12-20	14-22	12-20	12-20	12-20	12-20
Zona trasera derecha												
Potencia	kW	0,7-3	0,7-3	0,7-3	0,7-3	0,7-3	0,5-1,75	0,7-3	1,8-3,3	0,7-3	0,5-1,75	0,5-1,75
Diámetro recipientes	cm	22-26	22-26	22-26	22-26	22-26	14-22	22-26	22-28	22-26	14-22	14-22
Conexión eléctrica												
Tensión nominal	V	220 - 240	220 - 240	220 - 240	220 - 240	220 - 240	220 - 240	220 - 240	220 - 240	220 - 240	220 - 240	220 - 240
Frecuencia de la red	Hz	50-60	50-60	50-60	50-60	50-60	50-60	50-60	50-60	50-60	50-60	50-60
Potencia del aparato	kW	0,0011	0,0011	0,0011	0,0011	0,0011	0,0011	0,0011	0,0011	0,0011	0,0011	0,0011
Longitud del cable de conexión	cm	100	100	100	100	100	100	100	100	100	100	100
Conexión gas												
Potencia de acometida de gas	kW	11,5	8	8	7,5	7,3	7,5	10,8	7,8	7,3	6,05	7,5
Inyectores de serie para gas natural		–	–	•	–	–	–	–	–	–	–	–
Inyectores de serie gas butano/propano		•	•	–	•	•	•	•	•	•	•	•
Certificados												
Número de homologación de gas		PIN0099CT970					PIN0099CT968					

• Sí tiene/– No tiene
1) Para instalación con horno debajo, consultar planos de instalación de hornos.

Tipo de placa	FlexInducción	Inducción	Vitrocerámica
Modelos	3EB939LQ	3EB930LQ	3EB731LQ
Material de la superficie	Cristal vitrocerámico	Cristal vitrocerámico	Cristal vitrocerámico
Terminación	Biselada	Biselada	Biselada
Tipo de ancho	cm	30	30
Dimensiones			
Anchura del aparato	mm	288	288
Fondo del aparato	mm	522	522
Altura del aparato sobre encimera	mm	6	6
Altura de aparato bajo encimera	mm	51	39
Anchura del hueco	mm	270	270
Fondo del hueco	mm	490	490
Espesor mínimo de encimera ^o	mm	16	16
Sistema de instalación	Anclaje dominó	Anclaje dominó	Anclaje dominó
Prestaciones			
Tipo de control	Control Deslizante	Control Deslizante	Control Deslizante
Niveles de potencia/temperatura	17	17	17
Función Reconocimiento desplazamiento recipiente	•	–	–
Función Boost ollas	•	•	•
Función Boost sartenes	–	–	–
Función mantener caliente	–	–	–
Función Limpieza	•	•	•
Función Pausa	–	–	–
Función Favoritos	–	–	–
Programación de tiempo de cocción	•	•	•
Alarma con duración de aviso regulable	•	•	•
Cronómetro	•	•	•
Indicador de calor residual H/h	•	•	•
Seguridad para niños	•	•	•
Desconexión automática de seguridad	•	•	•
Inicio automático	•	•	–
Memoria	•	•	•
Comprobar recipiente	•	•	–
Función Silencio	•	•	–
Potencia máxima regulable	•	•	–
Modo Demo	–	–	–
Zonas de cocción			
Zonas de inducción	1	2	–
Zonas vitrocerámicas	–	–	2
Zona delantera			
Diámetro zona	cm	21 x 40	21
Potencia	kW	3,3	2,2
Boost ollas/sartenes	kW	3,7	3,7
Zona trasera			
Diámetro zona	cm	–	15
Potencia	kW	–	1,4
Boost ollas/sartenes	kW	–	2,2
Conexión eléctrica			
Tensión nominal	V	220-240	220-240
Frecuencia de red	Hz	50-60	50-60
Potencia del aparato	kW	3,7	3,5
Longitud del cable de conexión	cm	110	100

• Si tiene/– No tiene
1) Para instalación con horno debajo, consultar planos de instalación de hornos.

Medidas de encastre/unión placas modulares y placas biseladas de cristal vitrocerámico negro de 60, 80 o 90 cm.

Tipo de anchura	30	60	80	90
Anchura aparato	288	592	791	918

	A	B	C	D	L	X
2×30	288	288	–	–	576	560
1×30, 1×60	288	592	–	–	880	860
1×30, 1×80	288	791	–	–	1.079	1.060
1×30, 1×90	288	918	–	–	1.206	1.180
3×30	288	288	288	–	864	848
2×30, 1×60	288	288	592	–	1.168	1.152
2×30, 1×80	288	288	791	–	1.367	1.351
2×30, 1×90	288	288	918	–	1.494	1.478
4×30	288	288	288	288	1.152	1.136
3×30, 1×60	288	288	288	592	1.456	1.440
3×30, 1×80	288	288	288	791	1.655	1.639



Campanas

- [Placas de inducción con extractor integrado](#)
- [Extractores de techo](#)
- [Decorativas integrables](#)
- [Módulos de integración](#)
- [Telescópicas](#)
- [Convencionales](#)
- [Decorativa de isla](#)
- [Decorativas de pared](#)
- [Modo Demo](#)

Campanas integradas

Balay ofrece una amplia **variedad de soluciones de extracción** que pasan **desapercibidas** en la cocina. Se integran en el mobiliario y garantizan una óptima extracción y mínimos niveles de ruido; factores clave para garantizar el ambiente perfecto en la cocina. Un lugar donde ahora no solo se cocina, sino que se convierte en el corazón del hogar.

Placas de inducción con extractor integrado

Dos **electrodomésticos en uno**, sin renunciar a la **máxima comodidad** y a un **diseño espectacular**. El extractor ocupa tan poco que apenas se ve y la instalación es tan rápida como versátil.

NUEVO Balay ofrece una amplia gama de placas de inducción con extractor integrado, en 80, 70 y 60 cm. Y como novedad, **¡el modelo de 80 cm 3EBC989MH en cristal negro mate!**


Estética perfectamente integrada

El extractor está perfectamente enrasado en la placa y se pueden **mover los recipientes de un lado a otro con total comodidad**. Los filtros antigrasa en color negro aportan una estética totalmente uniforme.

Fácil de limpiar y segura aunque se derrame líquido

Los filtros antigrasa del extractor, así como el módulo donde se incluyen, son lavables en el lavavajillas. Cuentan con dos depósitos que recogen el líquido que se pueda derramar, protegiendo al máximo el motor y el interior del mueble.

Sssshhh... Apenas se escucha

Extra Silencio
 Un potente motor de **622 m³/h en salida de aire al exterior** y **595 m³/h en recirculación** limpiará de humos tu cocina. Gracias al exclusivo sistema de insonorización con material sintético fonoabsorbente y a una integración especial del **motor de alta eficiencia** dentro de la carcasa, se consiguen unos bajos niveles de ruido.



Extractores de techo

Los extractores de techo Balay favorecen la creación de un espacio abierto y diáfano, ideal cuando queremos configurar una cocina abierta al salón o construir un ambiente minimalista. Balay ofrece **diferentes opciones de diseño**, en metal blanco y cristal blanco.

Su control con mando a distancia hace que su uso sea muy sencillo, garantizando siempre un óptimo funcionamiento.


Además, **los modelos 3BE296ABC y 3BE296HW se pueden instalar en falsos techos desde 20 cm**, adaptándose así a todo tipo de espacios.



Campanas integradas en mueble

Campanas decorativas integrables

Las campanas decorativas integrables, en cristal negro, [son muy fáciles de instalar](#), ya que no hace falta recortar el mueble. Cuentan con piezas especiales para adaptarse a diferentes profundidades y espesores de mueble. También ofrecen [accesorios opcionales](#) para hacer alargar el conducto decorativo y lograr una estética uniforme.

 **Más espacio de almacenamiento**
Este tipo de campanas permiten [ampliar el espacio de almacenamiento](#) en el interior del mueble. Se pueden instalar baldas adicionales en la parte superior del mueble y utilizar el cuerpo de la campana también como estante.

Protección del mueble
Gracias a su estudiado diseño, se garantiza la [protección del mueble contra los vapores de cocción](#). Las protecciones laterales y una ergonómica visera frontal evitan cualquier daño.



Diseño perfecto
Su diseño es espectacular, ya que las campanas decorativas integrables quedan [perfectamente enrasadas en el mueble](#). Cuentan con [iluminación LED](#) y un [control táctil muy fácil de usar](#), [integrado en la visera de cristal negro](#). Esta visera combina perfectamente con el cuerpo de la campana y puede recogerse cuando no está en funcionamiento para permitir un diseño de la cocina totalmente limpio.

Y la limpieza, gracias a las [superficies lisas](#) y a [los interiores totalmente protegidos](#), ¡sencillísima! Las campanas decorativas integrables están disponibles [tanto en 60 cm como en 90 cm de ancho](#), [en negro y en acero](#).

Nuevos módulos de integración

NUEVO Los tres nuevos módulos de integración Balay, de acero inoxidable, quedan ocultos dentro de un mueble alto, y [totalmente enrasados en el exterior](#). Además, son muy fáciles de instalar, tanto en muebles altos como en chimeneas de obra. Y la limpieza se simplifica con superficies lisas y filtros aptos para lavavajillas.

Disponibles en tres medidas, cuentan con un potente motor de hasta 800m³/h* de capacidad de extracción, con bajos niveles de ruido e iluminación LED.



Campanas telescópicas

Ideales para quienes buscan una campana integrable de 60 o 90 cm de ancho para un mueble alto y con las mismas prestaciones que una campana decorativa.

El modelo 3BT267MX cuenta con motor de alta eficiencia y un sistema de instalación fácil optimizado, además de iluminación LED, al igual que toda la gama de telescópicas.



*Todas las medidas de extracción y ruido han sido realizadas según normativa europea UNE/EN 61591 y UNE/EN 60704-3.

Campanas inclinadas Serie Cristal Balay

Balay cuenta con una amplia gama de campanas inclinadas, de estética moderna, que realza el estilo general del espacio. Ofrece modelos en [cristal blanco y negro](#) y se adapta a cualquier cocina, con [medidas en 90, 80 y 60 cm](#) de ancho.

Las campanas inclinadas de Balay garantizan [altas capacidades de extracción y mínimos niveles de ruido](#), tanto en salida de aire al exterior como en recirculación, y una [amplia superficie de filtrado](#).

Además, ofrecen prestaciones que mejoran la experiencia en el uso de la campana. Por ejemplo, es la propia campana la que se encarga, de manera automática, de mantener el ambiente siempre limpio, en función del uso de la placa, gracias al [Control placa-campana](#). O el [sensor de calidad del aire](#) que regula automáticamente, y de forma muy precisa, la potencia de extracción en función de la cantidad y la calidad del humo producido.



Máxima capacidad de extracción. Mínimo ruido

Las campanas inclinadas de Balay se pueden instalar [tanto en salida de aire al exterior como en recirculación](#), consiguiendo estar entre los niveles de extracción y ruido más bajos del mercado.


Llegan a alcanzar hasta [1.000 m³/h*](#) en salida de aire al exterior y se optimizan los niveles de extracción también en recirculación, consiguiendo [hasta 964m³/h*](#).



Y el ruido, ¡bajísimo! Con [51 dB en nivel 3*](#), casi ni se oyen.

Mayor zona de filtrado

Toda la gama ofrece una gran eficiencia de filtrado gracias a una [mayor superficie de los filtros](#). Además, estos modelos incorporan [un tercer filtro en la parte inferior](#) que ayuda a la eliminación de humos y olores y a reducir las condensaciones.



Apertura frontal con posición de paro y cierre suave amortiguado

Muchos modelos cuentan también con un [sistema de apertura y cierre hidráulico](#), para una [mayor comodidad en la limpieza y mayor protección del cristal](#) ante posibles golpes. Además, permite fijar la apertura del cristal a [15°](#) para optimizar la captación de humos en momentos de gran generación.



Iluminación regulable en intensidad y en color: el ambiente perfecto

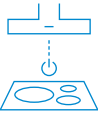
La gama de campanas inclinadas incorpora [luz LED regulable en intensidad](#). Además, en algunos modelos, se puede personalizar a través de la aplicación Home Connect, eligiendo una [luz más cálida o más fría](#) en función del ambiente que se desee en la cocina.

*Todas las medidas de extracción y ruido han sido realizadas según normativa europea UNE/EN 61591 y UNE/EN 60704-3.

Guía productos	Hornos, Compactos. Microondas	Placas	Campanas	Frío	Lavavajillas	Lavado. Secado
----------------	-------------------------------	--------	----------	------	--------------	----------------

Eliminar fácilmente los humos

Control placa-campana



El **Control placa-campana** permite seleccionar las potencias de la campana desde la placa de inducción con **ControlTotal** de Balay. Así es más fácil concentrarse en el proceso de cocinado, al controlar los dos aparatos desde la electrónica de la placa. Más cómodo y limpio.



Funcionamiento automático

Cocinas limpias de humo y con menos ruidos gracias a los sistemas de funcionamiento automático. Las campanas Balay disponen de dos sistemas automáticos de extracción:

Sensor de calidad del aire

Este sensor mide la cantidad de vapores y olores de la cocina y **regula automáticamente** los niveles de potencia. Puede **combinarse con cualquier tipo de placa**, ya que su funcionamiento es totalmente autónomo. Solo hace falta encender la campana en modo Automático. El resultado es una cocina libre de humos y un consumo optimizado en cada momento.

AutoFuncionamiento

Este control permite también un **funcionamiento automático**. Adapta el nivel de extracción según el uso que se le está dando a la placa y se apaga tras el cocinado. Las campanas con AutoFuncionamiento deben **emparejarse con placas ControlTotal** Balay.

Control a través de un dispositivo móvil

Todas las campanas con funcionamiento automático se conectan a la aplicación **Home Connect**. Gracias a la App, se puede **controlar la campana en remoto**, activar diferentes funciones, recibir notificaciones e incluso acceder directamente al manual de instrucciones. ¡Ya no es necesario estar en la cocina para poder realizar todos estos ajustes en la campana!

Notificación de saturación de filtros

Cuando los filtros de la campana hayan alcanzado su máxima saturación y sea necesario lavar los filtros antigrasa o cambiar los filtros de recirculación, la **App enviará un aviso**.

Encendido y regulación de la iluminación

A través de la App se puede indicar que la luz de la campana se encienda al encender la placa, o **regular la intensidad o el color de la iluminación**. Incluso ajustar esa iluminación para crear el ambiente ideal en la cocina una vez finalizada la cocción.

Diagnóstico remoto

El Servicio Técnico Oficial de Balay puede **conectarse a la campana sin tener que ir al domicilio**, realizar una primera valoración y resolver algunas incidencias. Se puede solicitar gratuitamente en el **976 305 712**.



Home Connect

Descubre estas y otras muchas funcionalidades a través de la App Home Connect en tu dispositivo móvil. Más información en **página 5**.

Motor de alta eficiencia. Más extracción y menos ruido



10 años

Los motores de las campanas Balay, que cuentan con tecnología BLDC, ofrecen una **garantía de 10 años, que cubre el coste del motor**. Además, al no tener escobillas, son más silenciosos y eficientes que un motor convencional.

Bajo consumo energético



Muchas de las campanas Balay incorporan un motor de alta eficiencia e iluminación mediante LED. Estos dos elementos suponen un **ahorro de energía de hasta el 80%** frente a los modelos con motor convencional e iluminación halógena.

Interior blindado

Balay ofrece, en gran parte de sus modelos, un interior blindado donde cualquier **elemento que implique riesgo** (cables, tornillos, etc.) **queda oculto** y fuera del alcance de las manos, para una limpieza fácil y segura.

Alta eficiencia de filtrado y fácil limpieza

Balay desarrolla la mejor tecnología de filtrado, ofreciendo filtros de aluminio y de acero inoxidable de **hasta 17 capas**. Esto permite una mejor retención de las grasas, protegiendo el motor y facilitando la limpieza del interior.

Los filtros se pueden limpiar tanto a mano como en lavavajillas. Además, en la práctica totalidad de las campanas Balay, un **indicador electrónico de saturación de filtros** avisa cuando es necesaria la limpieza de los filtros.

Funciones que ayudan a la total eliminación de los humos



Funcionamiento a intervalos

Esta función permite que la campana se conecte de forma automática durante algunos minutos cada hora. De este modo, se consigue un ambiente con aire renovado y limpio en la cocina.



Función Eliminación total de humos

Esta función permite programar la campana para que, durante unos minutos antes de su desconexión, elimine los restos de humos y olores.

* Compatible solo con placas que también dispongan de esta funcionalidad. La conexión se realiza a través de la aplicación de Home Connect vía Wifi.

Guía de elección e instalación de una campana

1. ¿Cómo elegir la campana?

Para conseguir una renovación adecuada del aire en la zona de cocción, es necesario que la campana renueve entre 6 y 12 veces el volumen de la estancia a la hora. Haciendo este simple cálculo: **área de la cocina x altura x 6** se conocerá el valor mínimo de capacidad de extracción medida en m³/h.

Para elegir el ancho de la campana hay que tener en cuenta que lo óptimo será que el **ancho de la campana sea igual o mayor que el ancho de la placa**.


2. La importancia de la instalación

Una correcta instalación de la campana es clave para el buen funcionamiento de la misma. Es muy importante tener en cuenta que, si la instalación de salida de aire de la vivienda es deficiente, será necesario elegir capacidades de extracción más altas para contrarrestar las pérdidas de carga que se producen.

Balay recomienda **reducir el número de codos y utilizar tubos lisos de PVC de 150 mm de diámetro (o sección equivalente rectangular)** para conseguir el máximo rendimiento y evitar un incremento de ruido de la campana. Por ello, ofrece los accesorios con los que se puede realizar una configuración estándar de instalación. Para más información, ver página 88.

Si no es posible hacer una buena instalación, Balay recomienda instalar las campanas en **recirculación**.

Instalación en recirculación

 Cuando una campana se instala en recirculación, el aire es aspirado por el motor de la campana y devuelto de nuevo al interior de la cocina. Además de retener la grasa en el filtro metálico, se libera de olores gracias al filtro de carbono.

Está especialmente indicado para viviendas que no cuentan con un sistema de ventilación adecuado o posibilidad de salida de aire al exterior. También se trata de una **alternativa sostenible**, cada vez más conocida y demandada, que ofrece las siguientes ventajas:


- **Ahorro de energía:** al no haber salida de aire al exterior, conserva el calor/frío en el interior de la vivienda y esto ayuda a reducir el consumo en la factura de la luz! Es la opción ideal para una Passivhaus o casa eficiente.
- **Mayor calidad de aire en el hogar:** gracias a los filtros antipolen, se purifica el aire de ácaros, polen y otros alérgenos, mejorando el aire que se respira en el hogar.
- **Facilidad de instalación:** como no se necesitan conductos de salida al exterior, la instalación se simplifica al máximo y la capacidad de extracción no se verá afectada por salidas deficientes.

Filtros de recirculación

Para la **instalación de una campana en recirculación**, es necesario adquirir un set compuesto por un filtro y los accesorios necesarios para su instalación. Existen sets de recirculación compuestos por diferentes tipos de filtros:

Filtro de larga duración

Es posible utilizar estos filtros **¡hasta 10 años!** Introduciendo los filtros en el horno a una temperatura de 200 °C durante 2 horas, estos se regeneran. Es recomendable regenerarlos cada 4 meses aproximadamente, dependiendo del uso. Retiene **hasta el 90 % de los olores**.



Filtro estándar

Este filtro retiene **hasta un 85 % de olores**. En comparación con el filtro tradicional, reduce el ruido y mejora la capacidad de extracción en recirculación. Se recomienda su cambio entre 6 y 12 meses, en función de su uso.



Filtro de alta eficiencia antipolen

Retiene **hasta el 95 % de los olores**. Se recomienda su cambio entre 12 y 18 meses, en función del uso. Cuenta con una tercera capa biofuncional que **filtra más del 99 % del polen ambiental** y proporciona un aire mucho más limpio y libre de alérgenos de polen.



Filtro tradicional de carbón activo

Retiene **hasta el 80 % de los olores** y tiene una vida útil de unos 6 meses, en función de su uso, por lo que se recomienda cambiarlo dos veces al año.



Asesoramiento on-line

"En Balay ofrecemos gratuitamente un servicio especial de asesoramiento para ayudarte en la elección de la campana más adecuada y en su instalación. Tan solo es necesario enviar un e-mail a consultas.campanas@bshg.com y un equipo de profesionales de Balay te ayudará."

Irene

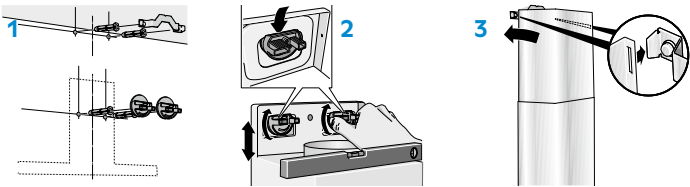
Fábrica de Balay
Zaragoza

Fácil instalación de las campanas Balay

Campanas decorativas

Gracias a unos **tornillos excéntricos**, la regulación de la campana, tanto en altura como en horizontal, es mucho más sencilla, rápida y precisa.

- 1 Tras realizar las mediciones previas, se fija el soporte del conducto decorativo y las piezas excéntricas del soporte del cuerpo de la campana, con tan solo 2 tornillos.
- 2 Después de colgar el cuerpo de la campana, se ajusta manualmente la posición horizontal y vertical con el simple giro de los soportes.
- 3 Para fijar el conducto decorativo, es posible realizar un **premontaje gracias a un “clip” de fijación**, de manera que el atornillado es mucho más preciso y cómodo.



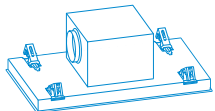
Extractores de techo

Los extractores de techo Balay son muy fáciles de instalar, gracias a su **sistema de anclaje especial, mediante clips de fijación al falso techo***.

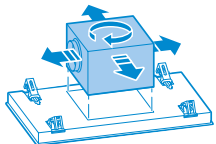
Además, se adaptan a techos de diferentes espesores y materiales de construcción, y la salida del motor es orientable 360°, para que la instalación sea aún más sencilla.

Los modelos 3BE296ABC y 3BE296HW se pueden instalar en falsos techos con altura desde 20 cm.

Sistema de anclaje mediante clips



Salida de motor orientable 360°



*Es importante reforzar el falso techo o considerar una estructura a forjado, según la capacidad de carga del falso techo.

Placas con extractor

El estudiado diseño de las placas con extractor de Balay hace que sean muy fáciles de instalar. En función de si se quiere hacer una instalación en recirculación o con salida de aire al exterior, de cómo se quieran instalar los conductos y de la profundidad de la encimera, hay **diferentes kits de instalación** con los conductos necesarios.

Además, el código QR, que viene de serie en todas las placas, permite **fácilmente acceder a un vídeo** que ayuda al instalador en el montaje de los conductos y en la instalación eléctrica.



Campanas inclinadas

Las campanas inclinadas de Balay incorporan también mejoras en la instalación, ya que **el panel de cristal viene desmontado**. Esto facilita mucho el montaje del cuerpo de la campana.

Y, para hacerlo todavía más fácil, Balay incorpora un **código QR en el cristal del aparato**. Tan solo hay que escanear este código con el móvil y un vídeo explicará, paso a paso, la instalación.



Campanas decorativas integrables

Las campanas decorativas integrables ofrecen un sistema de instalación muy sencillo. Gracias a unas **guías laterales**, **el premontaje de la campana es muy sencillo**. Además, diferentes piezas separadoras permiten que se pueda adaptar a profundidades desde 320 mm hasta 360 mm y a diferentes espesores de mueble (desde 16 mm hasta 19 mm).



En este caso, también un vídeo, accesible a través de un código QR en el manual, hace que la instalación sea muy sencilla.

Módulos de integración

Los nuevos módulos de integración son mucho más **fáciles de instalar** que los modelos anteriores. El cuerpo es de una sola pieza, reduciendo los pasos y ahorrando tiempo.

"En Balay sabemos que las campanas son uno de los electrodomésticos más complejos a la hora de instalar. Por eso, incorporamos exclusivos sistemas que facilitan al máximo la tarea de montaje."

Cristian
Fábrica de Balay
Zaragoza



Extracciones de techo. Diseo extraplano

Serie Cristal
Altura falso techo min. 20 cm



3BE296ABC

Cristal blanco
Ancho 90 cm
4242006289485
Precio de referencia: 1.639 €

Tabla técnica



- Posibilidad de instalaci3n en falsos techos con altura de hasta un m3nimo de 20 cm.
- Sistema de f3cil instalaci3n.
- Clase de eficiencia energ3tica B*.
- Motor de alta eficiencia con 10 a3os de garant3a.
- 5 potencias de extracci3n.
- Salida aire exterior: potencia m3x.**: 734 m3/h / potencia sonora nivel 3**:
- Recirculaci3n: potencia m3x.**: 574 m3/h.
- Control placa-campana: selecci3n de las funciones de la campana a trav3s de la placa de inducci3n***.
- Sensor de calidad del aire para un funcionamiento totalmente autom3tico.
- Control remoto v3a App Home Connect. Opciones destacadas: Sincronizaci3n con placa, Diagn3stico remoto y Control por voz.
- Control electr3nico con mando a distancia.
- Indicador electr3nico de saturaci3n de filtros antigrasa y de carb3n activo.
- Funci3n Eliminaci3n total de humos.
- Iluminaci3n LED. Regulable en intensidad con encendido y apagado gradual.
- Aspiraci3n perimetral. Filtros de aluminio de 9 capas, lavables en lavavajillas.
- Interior blindado. Limpieza f3cil y segura.

Accesorios opcionales

- DIZ1JX2C1: set blanco de alta eficiencia para instalar en recirculaci3n.
- Ver accesorios de instalaci3n en p3ginas 87-89.

Altura falso techo min. 20 cm



3BE296HW

Blanco
Ancho 90 cm
4242006289478
Precio de referencia: 1.449 €

Tabla t3cnica



- Posibilidad de instalaci3n en falsos techos con altura de hasta un m3nimo de 20 cm.
- Sistema de f3cil instalaci3n.
- Clase de eficiencia energ3tica B*.
- Motor de alta eficiencia con 10 a3os de garant3a.
- 5 potencias de extracci3n.
- Salida aire exterior: potencia m3x.**: 734 m3/h / potencia sonora nivel 3**:
- Recirculaci3n: potencia m3x.**: 574 m3/h.
- Control placa-campana: selecci3n de las funciones de la campana a trav3s de la placa de inducci3n***.
- Control remoto v3a App Home Connect. Opciones destacadas: Sincronizaci3n con placa, Diagn3stico remoto y Control por voz.
- Control electr3nico con mando a distancia.
- Indicador electr3nico de saturaci3n de filtros antigrasa y de carb3n activo.
- Funci3n Eliminaci3n total de humos.
- Iluminaci3n LED. Regulable en intensidad con encendido y apagado gradual.
- Aspiraci3n perimetral. Filtros de aluminio de 9 capas, lavables en lavavajillas.
- Interior blindado. Limpieza f3cil y segura.

Accesorios opcionales

- DIZ1JX2C1: set blanco de alta eficiencia para instalar en recirculaci3n.
- Ver accesorios de instalaci3n en p3ginas 87-89.

Extractor de techo

Altura falso techo min. 30,5 cm



3BE297RW

Blanco
Ancho 90 cm
4242006282769
Precio de referencia: 1.249 €

Tabla t3cnica

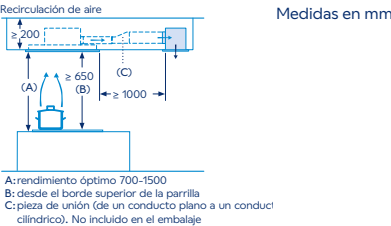
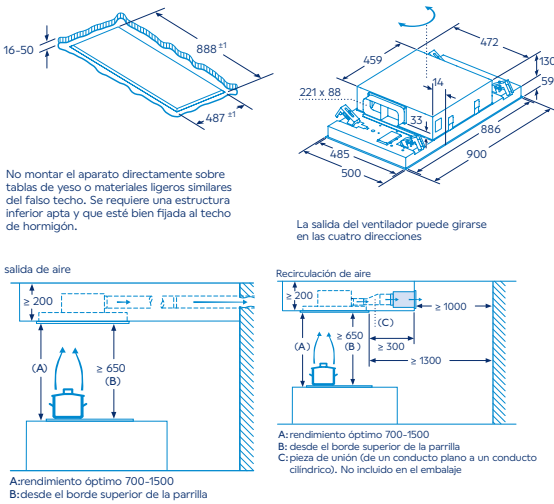


- Sistema de f3cil instalaci3n.
- Clase de eficiencia energ3tica A*.
- Motor de alta eficiencia con 10 a3os de garant3a.
- 5 potencias de extracci3n.
- Salida aire exterior: potencia m3x.**: 798 m3/h / potencia sonora nivel 3**:
- Recirculaci3n: potencia m3x.**: 565 m3/h.
- Control electr3nico con mando a distancia.
- Indicador electr3nico de saturaci3n de filtros antigrasa y de carb3n activo.
- Funci3n Eliminaci3n total de humos.
- Iluminaci3n LED. Regulable en intensidad con encendido y apagado gradual.
- Aspiraci3n perimetral. Filtros de aluminio de 9 capas, lavables en lavavajillas.
- Interior blindado. Limpieza f3cil y segura.

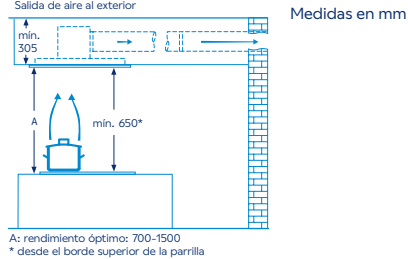
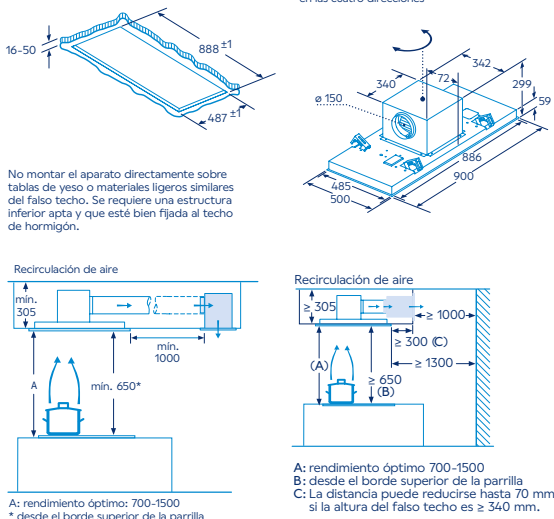
Accesorios opcionales

- DIZ1JX2C6: set de alta eficiencia antipolen para instalar en recirculaci3n.
- DIZ0JC2D0: set de larga duraci3n para instalar en recirculaci3n.
- Ver accesorios de instalaci3n en p3ginas 87-89.

Modelos: 3BE296ABC y 3BE296HW
Altura falso techo min. 20 cm



Modelo: 3BE297RW
Altura falso techo min. 30,5 cm



Promoci3n v3lida hasta el 31 de diciembre de 2025. Consulta modelos e importes de reembolso en bases legales o [www.balay.es/promociones](#)

*Dentro del rango A+++ a D. Informaci3n de etiquetado energ3tico seg3n el Reglamento Delegado (UE) n3 65/2014 de la Comisi3n.

Para m3s informaci3n, consultar las tablas de informaci3n t3cnica o en [www.balay.es](#)

**Todas las medidas de extracci3n y ruido han sido realizadas seg3n normativa europea UNE/EN 61591 y UNE/EN 60704-3.

***Compatible solo con placas de inducci3n que tambi3n dispongan de esta funcionalidad.

*Dentro del rango A+++ a D. Informaci3n de etiquetado energ3tico seg3n el Reglamento Delegado (UE) n3 65/2014 de la Comisi3n.

Para m3s informaci3n, consultar las tablas de informaci3n t3cnica o en [www.balay.es](#)

**Todas las medidas de extracci3n y ruido han sido realizadas seg3n normativa europea UNE/EN 61591 y UNE/EN 60704-3.

Campanas decorativas integrables



3BD997GN

Negro
Ancho 90 cm
4242006299569
Precio de referencia: 649 €

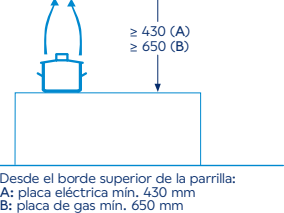
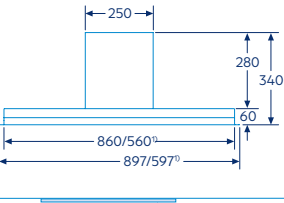
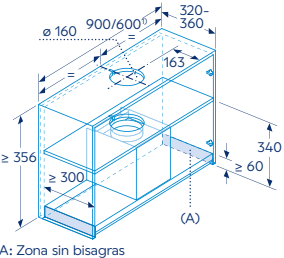
Tabla técnica

3BD967GN

Negro
Ancho 60 cm
4242006299552
Precio de referencia: 579 €

Tabla técnica

Modelos: 3BD997GN y 3BD967GN^o



*Dentro del rango A+++ a D. Información de etiquetado energético según el Reglamento Delegado (UE) n° 65/2014 de la Comisión. Para más información, consultar las tablas de información técnica o en www.balay.es
**Todas las medidas de extracción y ruido han sido realizadas según normativa europea UNE/EN 61591 y UNE/EN 60704-3.



- Sistema de fácil instalación.
- Protección del mueble. Soporta 10 kg de peso en cada lado.
- Clase de eficiencia energética B*.
- 4 potencias de extracción.
- Salida aire exterior: potencia máx.**: 749 m³/h / potencia sonora nivel 3**:
- Recirculación: potencia máx.**: 652 m³/h.
- Visera de cristal negro de protección de humos y vapores.
- Control Táctil integrado en la visera.
- Iluminación LED.
- Filtros de aluminio multicapa lavables en lavavajillas.
- Válvula antirretorno incluida.

Accesorios opcionales

- DWZ1IT1D1: set de recirculación de larga duración.
- DWZ1IX1C6: set de alta eficiencia antipolen para instalar en recirculación.
- DWZ6IB1I4: set estándar para instalar en recirculación.
- DWZ1IB6N1: conducto prolongador en color negro altura 187-360 mm.
- DWZ1IB6K1: conducto prolongador en color negro altura 450-854 mm.
- Ver [accesorios](#) de instalación y conductos telescópicos prolongadores en páginas 87-89.



3BD896MN


Negro
Ancho 90 cm
4242006308414
Precio de referencia: 529 €

Tabla técnica

3BD866MN

Negro
Ancho 60 cm
4242006308421
Precio de referencia: 459 €

Tabla técnica



3BD896MX

Acero inoxidable
Ancho 90 cm
4242006293529
Precio de referencia: 529 €

Tabla técnica

3BD866MX

Acero inoxidable
Ancho 60 cm
4242006287665
Precio de referencia: 459 €

Tabla técnica



- Clase de eficiencia energética A*.
- 3 potencias de extracción.
- Salida aire exterior: potencia máx.**: 620 m³/h / potencia sonora nivel 3**:
- Recirculación: potencia máx.**: 598 m³/h.
- Control mecánico.
- Visera de cristal de protección de humos y vapores.
- Mando central ocultable.
- Iluminación LED. Máxima luminosidad y alta eficiencia.
- Filtros de aluminio multicapa lavables en lavavajillas.
- Válvula antirretorno incluida.

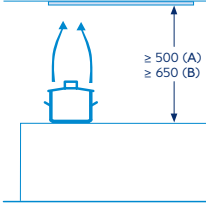
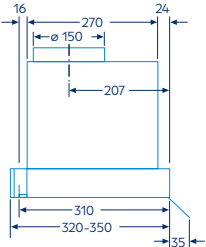
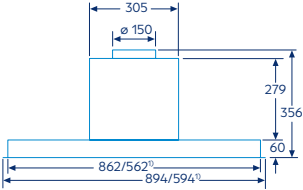
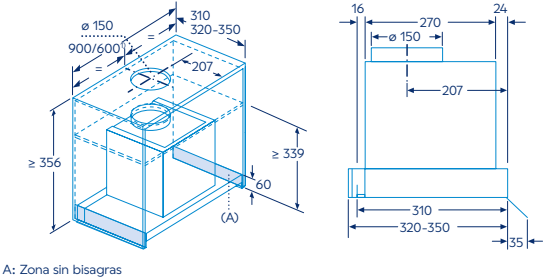
Accesorios opcionales

- Modelos: 3BD896MX y 3BD866MX
- DWZ0IB5N0: conducto prolongador de acero inoxidable altura 187-360 mm.
- No hay conductos prolongadores de color negro para estos modelos.

- Modelos: 3BD896MN, 3BD896MX, 3BD866MN y 3BD866MX
- DWZ1IX1C6: set de alta eficiencia antipolen para instalar en recirculación.
- DWZ0IB0U0: set tradicional para instalar en recirculación.

- Ver [accesorios](#) de instalación y conductos telescópicos prolongadores en páginas 87-89.

Modelos: 3BD896MN, 3BD896MX, 3BD866MN^o y 3BD866MX^o



Desde el borde superior de la parrilla:
A: placa eléctrica mín. 500 mm
B: placa de gas mín. 650 mm

Medidas en mm

*Dentro del rango A+++ a D. Información de etiquetado energético según el Reglamento Delegado (UE) n° 65/2014 de la Comisión. Para más información, consultar las tablas de información técnica o en www.balay.es
**Todas las medidas de extracción y ruido han sido realizadas según normativa europea UNE/EN 61591 y UNE/EN 60704-3.

Módulos de integración



- Diseño totalmente enrasado al mueble.
- 4 potencias de extracción.
- Control electrónico.
- Iluminación LED. Máxima luminosidad y alta eficiencia.
- Filtros de acero inoxidable, lavables en lavavajillas.
- Reposición automática del nivel Intensivo.

Accesorios opcionales

- Modelos: 3BF387EX, 3BF377EX y 3BF356EX
 - DWZ1IT1D1: set de recirculación de larga duración.
 - DWZ1IX1C6: set de alta eficiencia antipolen para instalar en recirculación.
 - DHZ5605: set tradicional para instalar en recirculación.
- Ver [accesorios](#) de instalación en páginas 87-89.



3BF387EX

NUEVO

Acero inoxidable
Ancho 86 cm

4242006316792

Precio de referencia: 529 €



Tabla técnica

- Clase de eficiencia energética A+*.
- Salida aire exterior: potencia máx.**: 780 m³/h / potencia sonora nivel 3**:
- 62 dB.
- Recirculación: potencia máx.**: 745 m³/h / potencia sonora nivel 3**:
- 73 dB.

3BF377EX

NUEVO

Acero inoxidable
Ancho 70 cm

4242006316815

Precio de referencia: 469 €



Tabla técnica

- Clase de eficiencia energética A*.
- Salida aire exterior: potencia máx.**: 800 m³/h / potencia sonora nivel 3**:
- 62 dB.
- Recirculación: potencia máx.**: 735 m³/h / potencia sonora nivel 3**:
- 73 dB.

3BF356EX

NUEVO

Acero inoxidable
Ancho 52 cm

4242006316808

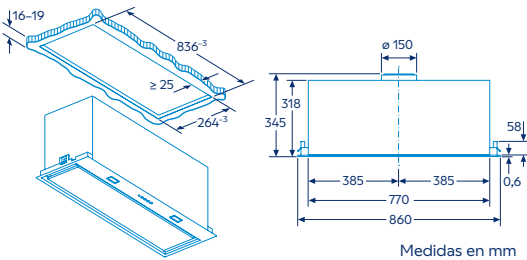
Precio de referencia: 409 €



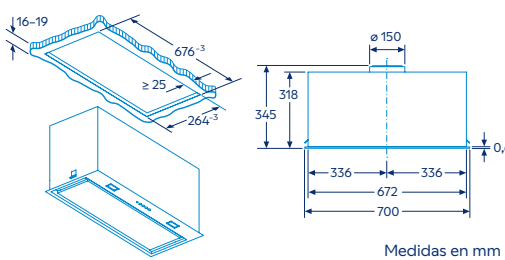
Tabla técnica

- Clase de eficiencia energética B*.
- Salida aire exterior: potencia máx.**: 740 m³/h / potencia sonora nivel 3**:
- 62 dB.
- Recirculación: potencia máx.**: 685 m³/h / potencia sonora nivel 3**:
- 71 dB.

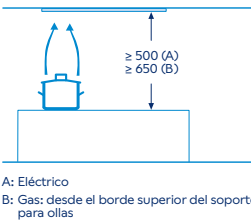
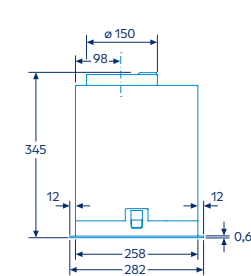
Modelo: 3BF387EX



Modelo: 3BF377EX



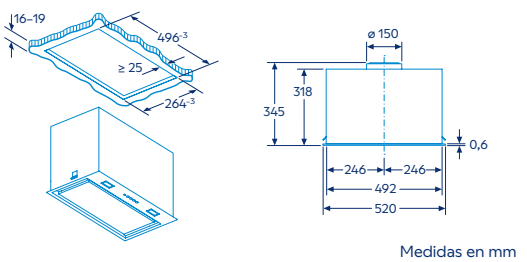
Modelos: 3BF387EX, 3BF377EX y 3BF356EX



A: Eléctrico
B: Gas: desde el borde superior del soporte para ollas

Medidas en mm

Modelo: 3BF356EX



Medidas en mm

*Dentro del rango A+++ a D. Información de etiquetado energético según el Reglamento Delegado (UE) n° 65/2014 de la Comisión.
Para más información, consultar las tablas de información técnica o en [www.balay.es](#)
**Todas las medidas de extracción y ruido han sido realizadas según normativa europea UNE/EN 61591 y UNE/EN 60704-3.



- Control mecánico.
- Iluminación LED. Máxima luminosidad y alta eficiencia.
- Filtros de aluminio multicapa lavables en lavavajillas.
- Válvula antirretorno incluida.

Accesorios opcionales

- Modelos: 3BF276NX y 3BF266NX
 - 00465577 (a través del Servicio al Cliente Balay): set tradicional para instalar en recirculación.
- Ver [accesorios](#) de instalación en páginas 87-89.



3BF276NX

Gris metalizado
Ancho 73 cm

4242006284503

Precio de referencia: 319 €



Tabla técnica

- Clase de eficiencia energética C*.
- 4 potencias de extracción.
- Salida aire exterior: potencia máx.**: 638 m³/h / potencia sonora nivel 3**:
- 56 dB.
- Recirculación: potencia máx.**: 408 m³/h.

3BF266NX

Gris metalizado
Ancho 53 cm

4242006284510

Precio de referencia: 279 €



Tabla técnica

- Clase de eficiencia energética C*.
- 4 potencias de extracción.
- Salida aire exterior: potencia máx.**: 618 m³/h / potencia sonora nivel 3**:
- 56 dB.
- Recirculación: potencia máx.**: 395 m³/h.

3BF263NX

Gris metalizado
Ancho 53 cm

4242006282585

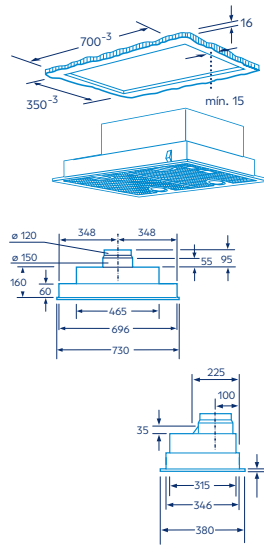
Precio de referencia: 175 €



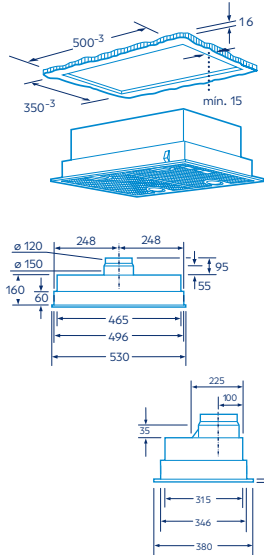
Tabla técnica

- Clase de eficiencia energética D*.
- 3 potencias de extracción.
- Salida aire exterior: potencia máx.**: 302 m³/h / potencia sonora nivel 3**:
- 62 dB.

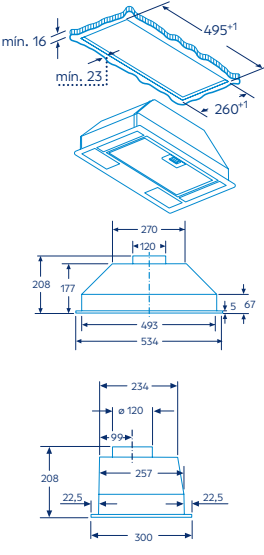
Modelo: 3BF276NX



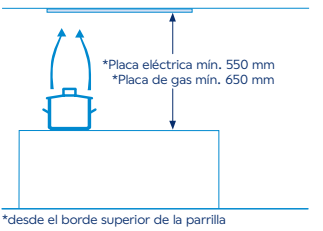
Modelo: 3BF266NX



Modelo: 3BF263NX



Modelos: 3BF266NX, 3BF276NX y 3BF263NX



*Placa eléctrica mín. 550 mm
*Placa de gas mín. 650 mm

Medidas en mm

*Dentro del rango A+++ a D. Información de etiquetado energético según el Reglamento Delegado (UE) n° 65/2014 de la Comisión.
Para más información, consultar las tablas de información técnica o en [www.balay.es](#)
**Todas las medidas de extracción y ruido han sido realizadas según normativa europea UNE/EN 61591 y UNE/EN 60704-3.

Campanas telescópicas



3BT267MX

Acero inoxidable
Ancho 60 cm
4242006294311
Precio de referencia: 449 €

Tabla técnica

A

A+++
D

Garantía motor
10 años

Extra Silencio

Instalación fácil

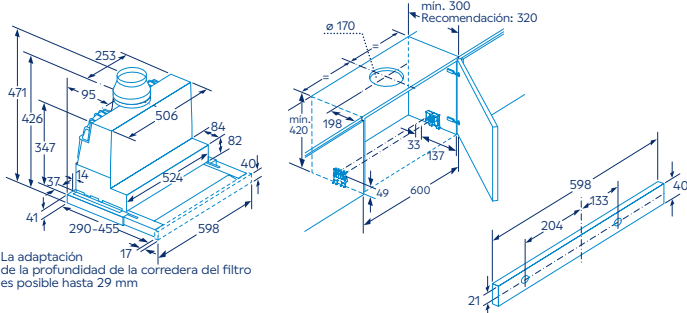
Recirculación

- Sistema de fácil instalación.
- Clase de eficiencia energética A*.
- Motor de alta eficiencia con 10 años de garantía.
- 4 potencias de extracción.
- Salida aire exterior: potencia máx.**: 728 m³/h / potencia sonora nivel 3*: 53 dB.
- Recirculación con filtro de alta eficiencia: potencia máx.**: 628 m³/h.
- Control electrónico iluminado.
- Función Eliminación total de humos.
- Iluminación LED. Máxima luminosidad y alta eficiencia.
- Filtros de aluminio multicapa lavables en lavavajillas.
- Válvula antirretorno incluida.

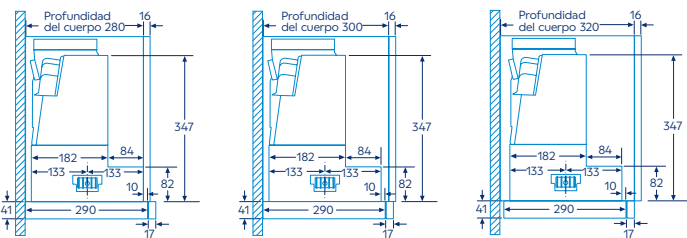
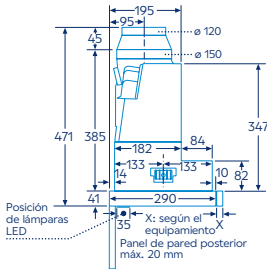
Accesorios opcionales

- DWZ1IT1D1: set de recirculación de larga duración.
- DWZ1IX1C6: set de alta eficiencia antipolen para instalar en recirculación.
- DWZ2IT1I4: set estándar para instalar en recirculación.
- Ver accesorios de instalación en páginas 87-89.

Modelo: 3BT267MX



La adaptación de la profundidad de la corredera del filtro es posible hasta 29 mm



Medidas en mm

Frontales opcionales

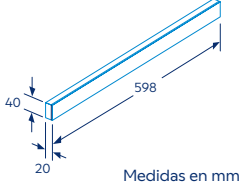
00579485

Frontal negro.
Ancho 60 cm
Disponble a través del Servicio al Cliente Balay
Para modelos: 3BT267MX y 3BT264MX

17004759

Frontal blanco.
Ancho 60 cm
Disponble a través del Servicio al Cliente Balay
Para modelos: 3BT267MX y 3BT264MX

Modelos: 00579485 y 17004759



Medidas en mm

*Dentro del rango A+++ a D. Información de etiquetado energético según el Reglamento Delegado (UE) nº 65/2014 de la Comisión. Para más información, consultar las tablas de información técnica o en www.balay.es

**Todas las medidas de extracción y ruido han sido realizadas según normativa europea UNE/EN 61591 y UNE/EN 60704-3.



3BT264MX

Acero inoxidable
Ancho 60 cm
4242006294304
Precio de referencia: 249 €

Tabla técnica

B

A+++
D

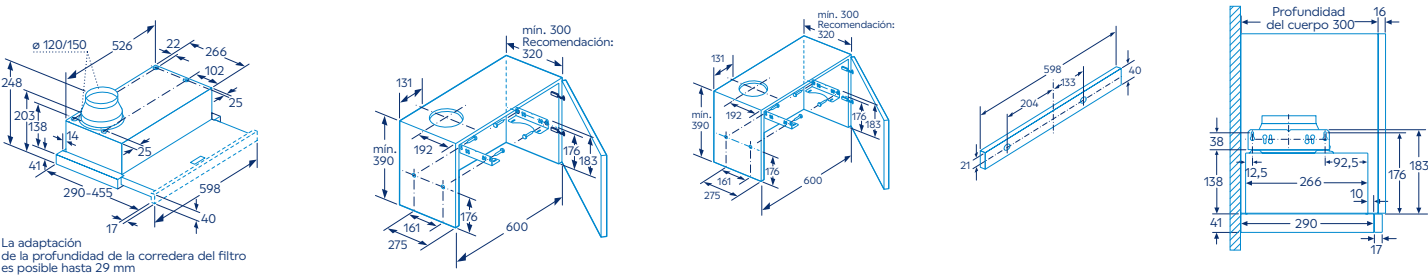
Recirculación

- Clase de eficiencia energética B*.
- 3 potencias de extracción.
- Salida aire exterior: potencia máx.**: 389 m³/h / potencia sonora nivel 3*: 67 dB.
- Recirculación: potencia máx.**: 257 m³/h.
- Control mecánico.
- Iluminación LED. Máxima luminosidad y alta eficiencia.
- Filtros de aluminio multicapa lavables en lavavajillas.
- Válvula antirretorno incluida.

Accesorios opcionales

- DWZ1IT1I4: set estándar para instalar en recirculación.
- Ver accesorios de instalación en páginas 87-89.

Modelo: 3BT264MX



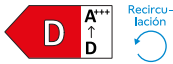
La adaptación de la profundidad de la corredera del filtro es posible hasta 29 mm

Medidas en mm

*Dentro del rango A+++ a D. Información de etiquetado energético según el Reglamento Delegado (UE) nº 65/2014 de la Comisión. Para más información, consultar las tablas de información técnica o en www.balay.es

**Todas las medidas de extracción y ruido han sido realizadas según normativa europea UNE/EN 61591 y UNE/EN 60704-3.

Campanas telescópicas



- Clase de eficiencia energética D*.
- Control mecánico.
- 3 potencias de extracción.
- Iluminación LED. Máxima luminosidad y alta eficiencia.
- Filtros de aluminio multicapa lavables en lavavajillas.
- Válvula antirretorno incluida.

Accesorios opcionales

- DHZ2600: set tradicional para instalar en recirculación.
- Ver [accesorios](#) de instalación en páginas 87-89.



3BT263MX

Acero inoxidable
Ancho 60 cm
4242006269005
Precio de referencia: 175 €

Tabla técnica

- Salida aire exterior: potencia máx.**:
368 m³/h / potencia sonora nivel 3**:
68 dB.
- Recirculación: potencia máx.**:
140 m³/h.



3BT263MB

Blanco
Ancho 60 cm
4242006268985
Precio de referencia: 175 €

Tabla técnica

- Salida aire exterior: potencia máx.**:
368 m³/h / potencia sonora nivel 3**:
68 dB.
- Recirculación: potencia máx.**:
140 m³/h.



3BT263MN

Negro
Ancho 60 cm
4242006268992
Precio de referencia: 175 €

Tabla técnica

- Salida aire exterior: potencia máx.**:
368 m³/h / potencia sonora nivel 3**:
68 dB.
- Recirculación: potencia máx.**:
140 m³/h.



3BT262MX

Acero inoxidable
Ancho 60 cm
4242006268978
Precio de referencia: 129 €

Tabla técnica

- Salida aire exterior: potencia máx.**:
304 m³/h / potencia sonora nivel 3**:
62 dB.
- Recirculación: potencia máx.**:
125 m³/h.



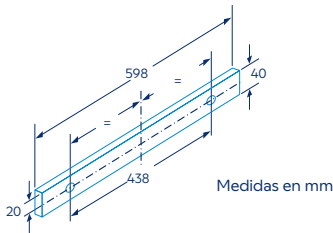
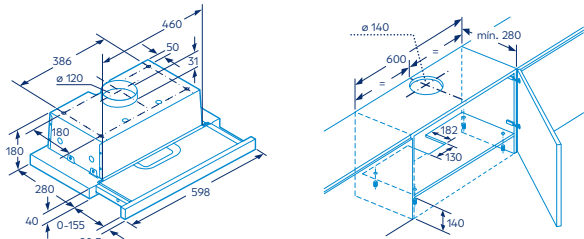
3BT262MB

Blanco
Ancho 60 cm
4242006268961
Precio de referencia: 129 €

Tabla técnica

- Salida aire exterior: potencia máx.**:
304 m³/h / potencia sonora nivel 3**:
62 dB.
- Recirculación: potencia máx.**:
125 m³/h.


Modelos: 3BT263MX, 3BT263MB, 3BT263MN, 3BT262MX y 3BT262MB



*Dentro del rango A+++ a D. Información de etiquetado energético según el Reglamento Delegado (UE) n° 65/2014 de la Comisión. Para más información, consultar las tablas de información técnica o en [www.balay.es](#)

**Todas las medidas de extracción y ruido han sido realizadas según normativa europea UNE/EN 61591 y UNE/EN 60704-3.

Campanas convencionales



- Clase de eficiencia energética D*.
- 3 potencias de extracción.
- Control mecánico.
- Permite funcionamiento en recirculación.
- Iluminación LED. Máxima luminosidad y alta eficiencia.
- Válvula antirretorno incluida.

Accesorios opcionales

- DHZ2701: set tradicional para instalar en recirculación.
- Ver [accesorios](#) de instalación en páginas 87-89.



3BH263MX

Acero inoxidable
Ancho 60 cm
4242006267391
Precio de referencia: 209 €

Tabla técnica

- Salida aire exterior: potencia máx.**:
350 m³/h / potencia sonora nivel 3**:
72 dB.
- Recirculación: potencia máx.**:
110 m³/h.
- Filtros de aluminio multicapa lavables en lavavajillas.



3BH263MB

Blanco
Ancho 60 cm
4242006267384
Precio de referencia: 179 €

Tabla técnica

- Salida aire exterior: potencia máx.**:
350 m³/h / potencia sonora nivel 3**:
72 dB.
- Recirculación: potencia máx.**:
110 m³/h.
- Filtros de aluminio multicapa lavables en lavavajillas.



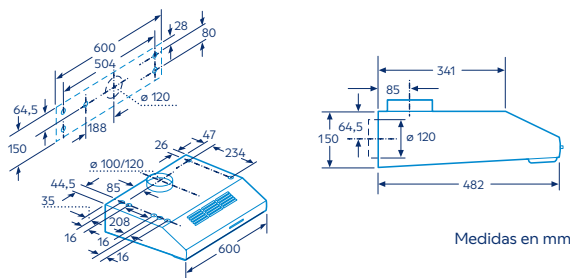
3BH262MBX

Blanco
Ancho 60 cm
4242006284756
Precio de referencia: 129 €

Tabla técnica

- Salida aire exterior: potencia máx.**:
250 m³/h / potencia sonora nivel 3**:
68 dB.
- Recirculación: potencia máx.**:
80 m³/h.
- Filtros de aluminio con papel.

Modelos: 3BH263MX, 3BH263MB y 3BH262MBX



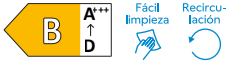
*Dentro del rango A+++ a D. Información de etiquetado energético según el Reglamento Delegado (UE) n° 65/2014 de la Comisión. Para más información, consultar las tablas de información técnica o en [www.balay.es](#)

**Todas las medidas de extracción y ruido han sido realizadas según normativa europea UNE/EN 61591 y UNE/EN 60704-3.



Campana decorativa de isla

Diseño rectangular



- Clase de eficiencia energética B*.
- 4 potencias de extracción.
- Salida aire exterior: potencia máx.**: 754 m³/h / potencia sonora nivel 3**: 57 dB.
- Recirculación con filtro de alta eficiencia: potencia máx.**: 527 m³/h.

• Control Táctil.

- Iluminación LED. Regulable en intensidad.
- Filtros de aluminio de 9 capas lavables en lavavajillas.
- Interior blindado. Limpieza fácil y segura.
- Válvula antirretorno incluida.

Accesorios opcionales

- DIZ2CX5C6: set de alta eficiencia antipolen para instalar en recirculación.
- DIZ2CB1I4: set estándar para instalar en recirculación.
- Ver accesorios de instalación y conductos telescópicos prolongadores en páginas 87-89.

3BI997GX

Acero inoxidable
Ancho 90 cm

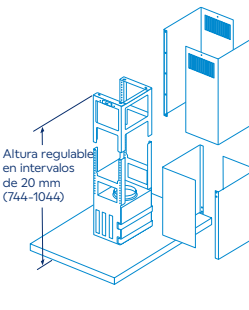
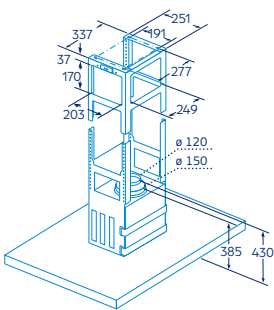
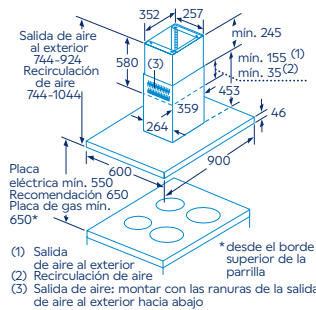
4242006283124

Precio de referencia:

789 €

Tabla técnica

Modelo: 3BI997GX



Medidas en mm

*Dentro del rango A+++ a D. Información de etiquetado energético según el Reglamento Delegado (UE) n° 65/2014 de la Comisión. Para más información, consultar las tablas de información técnica o en www.balay.es

**Todas las medidas de extracción y ruido han sido realizadas según normativa europea UNE/EN 61591 y UNE/EN 60704-3.

Serie Cristal. Campanas decorativas pared

Diseño inclinado



Energy efficiency icons: A+, 10 years warranty, Extra Silence, Easy installation, Easy cleaning, Recirculation, Control panel, Home Connect.

- Posibilidad de instalación en recirculación sin conducto decorativo.
- Fácil instalación.
- Clase de eficiencia energética A+.
- Motor de alta eficiencia con 10 años de garantía.
- 5 potencias de extracción.
- Salida aire exterior: potencia máx:**: 1.007 m³/h / potencia sonora nivel 3**: 51 dB.
- Recirculación: potencia máx:**: 964 m³/h.
- Control placa-campana: selección de las funciones de la campana a través de la placa de inducción. Compatible con placas ControlTotal.
- Sensor de calidad del aire para un funcionamiento totalmente automático.
- Control remoto vía App Home Connect. Opciones destacadas: Sincronización con placa, Diagnóstico remoto y Control por voz.
- Control Táctil sobre cristal.
- Botón Favorito: memoriza tus ajustes más usados.
- Indicador electrónico de saturación de filtros antigrasa y de carbón activo.
- Iluminación LED. Regulable en intensidad con encendido y apagado gradual.
- Temperatura de luz regulable vía App Home Connect.
- Aspiración perimetral. Filtros de aluminio de 17 capas lavables en lavavajillas.
- Filtro adicional de 13 capas en la parte inferior. Mejor eficacia de filtrado.
- Interior blindado. Limpieza fácil y segura.
- Apertura frontal con posición de paro y sistema de cierre suave amortiguado.
- Válvula antirretorno incluida.

Accesorios opcionales

- DWZ1BK1R1: set de larga duración para instalar en recirculación sin conducto.
- DWZ1BK1V6: set de alta eficiencia antipolen para instalar en recirculación sin conducto.
- DWZ1BK1S1 set de larga duración para instalar en recirculación con conducto.
- DWZ1BK1I6 set de alta eficiencia antipolen para instalar en recirculación con conducto.
- Ver accesorios de instalación y conductos telescópicos prolongadores en páginas 87-89.

3BC599AB

Cristal blanco
Ancho 90 cm
4242006306519
Precio de referencia: 1.019 €

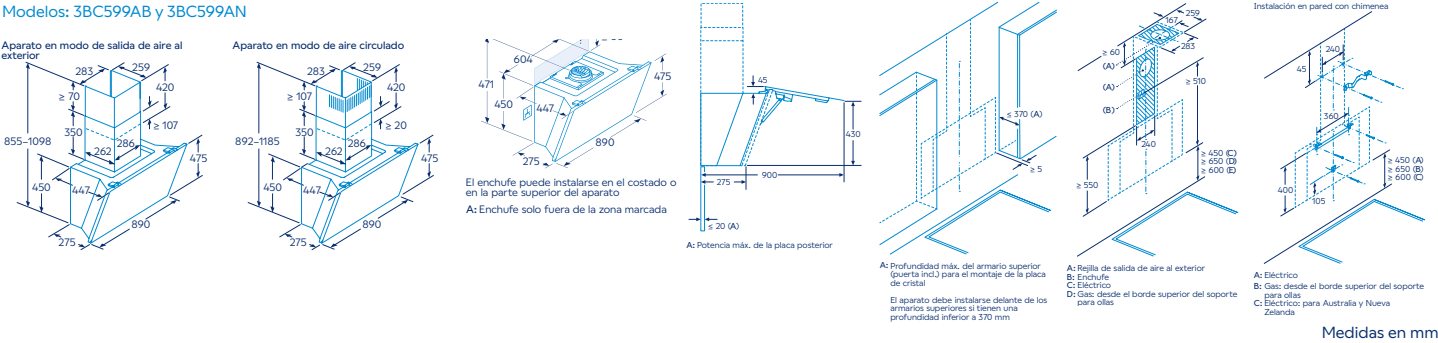
Tabla técnica

3BC599AN

Cristal negro
Ancho 90 cm
4242006301729
Precio de referencia: 1.019 €

Tabla técnica

Modelos: 3BC599AB y 3BC599AN



Promoción válida hasta el 31 de diciembre de 2025. Consulta modelos e importes de reembolso en bases legales o www.balay.es/promociones
*Dentro del rango A+++ a D. Información de etiquetado energético según el Reglamento Delegado (UE) n° 65/2014 de la Comisión.
Para más información, consultar las tablas de información técnica o en www.balay.es
**Todas las medidas de extracción y ruido han sido realizadas según normativa europea UNE/EN 61591 y UNE/EN 60704-3.

Diseño inclinado



Energy efficiency icons: A+, 10 years warranty, Extra Silence, Easy installation, Easy cleaning, Recirculation, Control panel, Home Connect.

- Posibilidad de instalación en recirculación sin conducto decorativo.
- Fácil instalación.
- Clase de eficiencia energética A+.
- Motor de alta eficiencia con 10 años de garantía.
- 4 potencias de extracción.
- Salida aire exterior: potencia máx:**: 915 m³/h / potencia sonora nivel 3**: 51 dB.
- Recirculación: potencia máx:**: 896 m³/h.
- Control placa-campana: selección de las funciones de la campana a través de la placa de inducción. Compatible con placas ControlTotal.
- AutoFuncionamiento: encendido y regulación automática de la campana.
- Control remoto vía App Home Connect. Opciones destacadas: Sincronización con placa, Diagnóstico remoto y Control por voz.
- Control Táctil sobre cristal.
- Indicador electrónico de saturación de filtros antigrasa y de carbón activo (vía App Home Connect).
- Iluminación LED. Regulable en intensidad con encendido y apagado gradual.
- Temperatura de luz regulable vía App Home Connect.
- Aspiración perimetral. Filtros de aluminio de 17 capas lavables en lavavajillas.
- Filtro adicional de 13 capas en la parte inferior. Mejor eficacia de filtrado.
- Interior blindado. Limpieza fácil y segura.
- Apertura frontal con posición de paro y sistema de cierre suave amortiguado.
- Válvula antirretorno incluida.

Accesorios opcionales

- DWZ1BK1R1: set de larga duración para instalar en recirculación sin conducto.
- DWZ1BK1V6: set de alta eficiencia antipolen para instalar en recirculación sin conducto.
- DWZ1BK1S1 set de larga duración para instalar en recirculación con conducto.
- DWZ1BK1I6 set de alta eficiencia antipolen para instalar en recirculación con conducto.
- Ver accesorios de instalación y conductos telescópicos prolongadores en páginas 87-89.

3BC587LB

Cristal blanco
Ancho 80 cm
4242006306502
Precio de referencia: 929 €

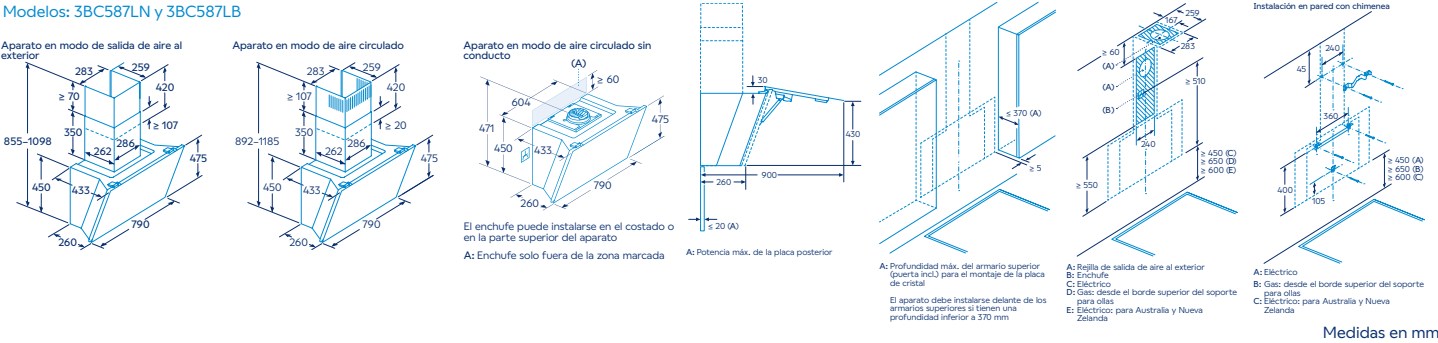
Tabla técnica

3BC587LN

Cristal negro
Ancho 80 cm
4242006301712
Precio de referencia: 909 €

Tabla técnica

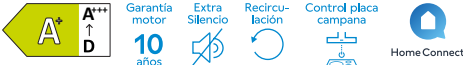
Modelos: 3BC587LN y 3BC587LB



Promoción válida hasta el 31 de diciembre de 2025. Consulta modelos e importes de reembolso en bases legales o www.balay.es/promociones
*Dentro del rango A+++ a D. Información de etiquetado energético según el Reglamento Delegado (UE) n° 65/2014 de la Comisión.
Para más información, consultar las tablas de información técnica o en www.balay.es
**Todas las medidas de extracción y ruido han sido realizadas según normativa europea UNE/EN 61591 y UNE/EN 60704-3.

Serie Cristal. Campanas decorativas pared

Diseño inclinado



- Posibilidad de instalación en recirculación sin conducto decorativo.
- Clase de eficiencia energética A+*.
- Motor de alta eficiencia con 10 años de garantía.
- 4 potencias de extracción.
- Salida aire exterior: potencia máx**: 768 m³/h / potencia sonora nivel 3**: 56 dB.
- Recirculación: potencia máx**: 724 m³/h.

- Control placa-campana: selección de las funciones de la campana a través de la placa de inducción. Compatible con placas ControlTotal.
- Control remoto vía App Home Connect. Opciones destacadas: Sincronización con placa, Diagnóstico remoto y Control por voz.
- AutoFuncionamiento: encendido y regulación automática de la campana.
- Control Táctil sobre cristal.

- Iluminación LED. Regulable en intensidad con encendido y apagado gradual.
- Temperatura de luz regulable vía App Home Connect.
- Aspiración perimetral. Filtros de aluminio de 7 capas lavables en lavavajillas.
- Filtro adicional de 7 capas en la parte inferior. Mejor eficacia de filtrado.
- Apertura frontal con posición de paro.
- Válvula antirretorno incluida.

Accesorios opcionales

- DWZ1KK1V6: set de alta eficiencia antipolen sin conducto para instalar en recirculación.
- DWZ1KK1I6 set de alta eficiencia antipolen para instalar en recirculación con conducto.
- Ver accesorios de instalación y conductos telescópicos prolongadores en páginas 87-89.



3BC587GBH

Cristal blanco
Ancho 80 cm
4242006309633

Precio de referencia: 789 €

Tabla técnica



3BC587GNH

Cristal negro
Ancho 80 cm
4242006309657

Precio de referencia: 769 €

Tabla técnica



3BC567GBH

Cristal blanco
Ancho 60 cm
4242006309602

Precio de referencia: 739 €

Tabla técnica



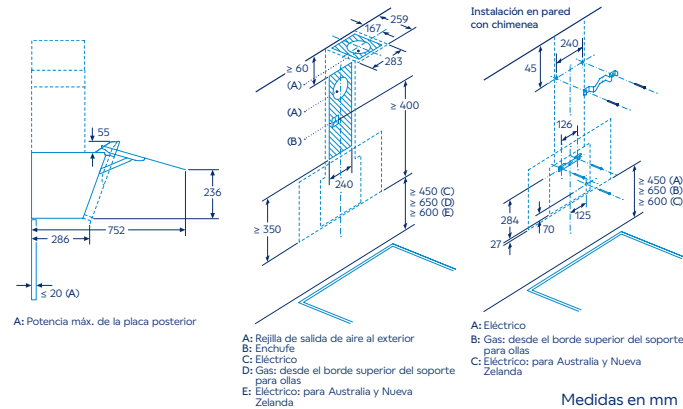
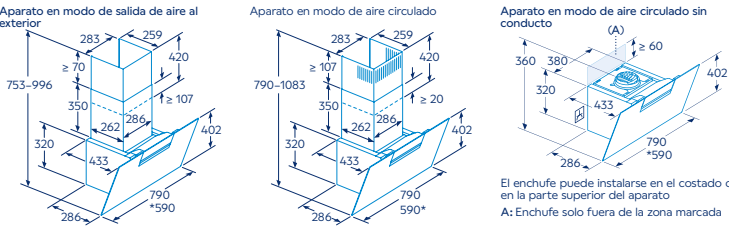
3BC567GNH

Cristal negro
Ancho 60 cm
4242006309626

Precio de referencia: 719 €

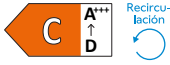
Tabla técnica

Modelos: 3BC587GBH, 3BC587GNH, 3BC567GBH* y 3BC567GNH*



Promoción válida hasta el 31 de diciembre de 2025. Consulta modelos e importes de reembolso en bases legales o www.balay.es/promociones
*Dentro del rango A+++ a D. Información de etiquetado energético según el Reglamento Delegado (UE) n° 65/2014 de la Comisión.
Para más información, consultar las tablas de información técnica o en www.balay.es
**Todas las medidas de extracción y ruido han sido realizadas según normativa europea UNE/EN 61591 y UNE/EN 60704-3.

Diseño inclinado



- Clase de eficiencia energética C*.
- 3 potencias de extracción.
- Potencia sonora nivel 3**: 67 dB.
- Recirculación: potencia máx**: 250 m³/h.

- Control Táctil sobre cristal.

- Iluminación LED. Máxima luminosidad y alta eficiencia.
- Aspiración perimetral. Filtros lavables en lavavajillas.

Accesorios opcionales

- 12009727 (a través del Servicio al Cliente Balay): set tradicional para instalar en recirculación.
- Ver accesorios de instalación en páginas 87-89.



3BC585GB

Cristal blanco
Ancho 80 cm
4242006289027

Precio de referencia: 499 €

Tabla técnica

- Salida aire exterior: potencia máx**: 629 m³/h.



3BC585GN

Cristal negro
Ancho 80 cm
4242006289010

Precio de referencia: 499 €

Tabla técnica

- Salida aire exterior: potencia máx**: 629 m³/h.



3BC565GB

Cristal blanco
Ancho 60 cm
4242006277468

Precio de referencia: 459 €

Tabla técnica

- Salida aire exterior: potencia máx**: 593 m³/h.



3BC565GN

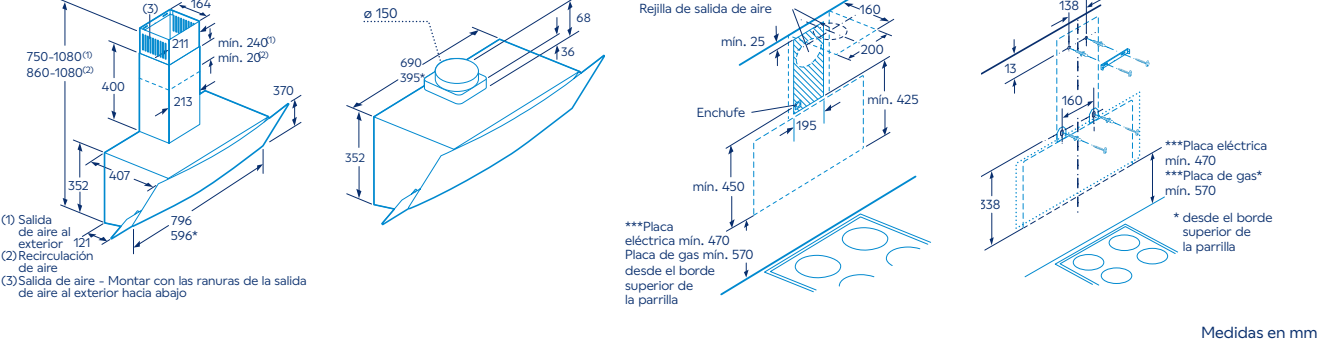
Cristal negro
Ancho 60 cm
4242006277475

Precio de referencia: 459 €

Tabla técnica

- Salida aire exterior: potencia máx**: 593 m³/h.

Modelos: 3BC585GB, 3BC585GN, 3BC565GB* y 3BC565GN*



*Dentro del rango A+++ a D. Información de etiquetado energético según el Reglamento Delegado (UE) n° 65/2014 de la Comisión.
Para más información, consultar las tablas de información técnica o en www.balay.es
**Todas las medidas de extracción y ruido han sido realizadas según normativa europea UNE/EN 61591 y UNE/EN 60704-3.
***Distancia mínima según norma de seguridad. No hay una distancia máxima establecida por normativa.
Se debe respetar un tubo con una longitud mínima de 30 cm hasta el primer codo.

Serie Cristal. Campana decorativa pared

Diseño rectangular



3BC998HNC

Cristal negro
Ancho 90 cm
4242006283100
Precio de referencia: 649 €

Tabla técnica



- Sistema de fácil instalación.
- Clase de eficiencia energética A+*.
- Motor de alta eficiencia con 10 años de garantía.
- 5 potencias de extracción.
- Salida aire exterior: potencia máx.**: 844 m³/h / potencia sonora nivel 3**:
- Recirculación con filtro de alta eficiencia: potencia máx.**: 457 m³/h.
- Control Táctil con display.
- Indicador electrónico de saturación de filtros antigrasa y de carbón activo.
- Función Eliminación total de humos.
- Funcionamiento a intervalos.
- Iluminación LED. Regulable en intensidad con encendido y apagado gradual.
- Interior blindado. Limpieza fácil y segura.
- Filtros de acero inoxidable de 9 capas, lavables en lavavajillas.
- Válvula antirretorno incluida.

Accesorios opcionales

- DWZ0XX0J5: set de larga duración integrado en el conducto para instalar en recirculación.
- DWZ1CX1I6: set alta eficiencia antipolen integrado en el conducto para instalar en recirculación.
- DWZ2CB1I4: set estándar para instalar en recirculación.
- Ver accesorios de instalación y conductos telescópicos prolongadores en páginas 87-89.

Campanas decorativas pared

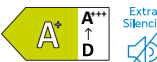
Diseño rectangular



3BC998HX

Acero inoxidable
Ancho 90 cm
4242006283117
Precio de referencia: 639 €

Tabla técnica



- Clase de eficiencia energética A+*.
- Salida aire exterior: potencia máx.**: 844 m³/h / potencia sonora nivel 3**:
- Recirculación con filtro de alta eficiencia: potencia máx.**: 457 m³/h.
- ExtraSilencio. Sistema de insonorización especial.

3BC978HX

Acero inoxidable
Ancho 70 cm
4242006282967
Precio de referencia: 589 €

Tabla técnica



- Clase de eficiencia energética A*.
- Salida aire exterior: potencia máx.**: 733 m³/h / potencia sonora nivel 3**:
- Recirculación con filtro de alta eficiencia: potencia máx.**: 428 m³/h.

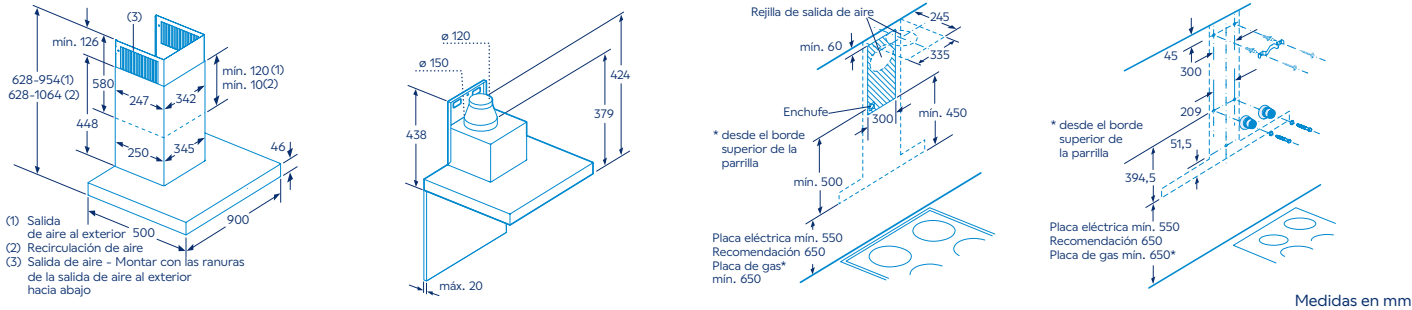


- Sistema de fácil instalación.
- Motor de alta eficiencia con 10 años de garantía.
- 5 potencias de extracción.
- Control Táctil con display.
- Indicador electrónico de saturación de filtros antigrasa y de carbón activo.
- Función Eliminación total de humos.
- Funcionamiento a intervalos.
- Iluminación LED. Regulable en intensidad con encendido y apagado gradual.
- Interior blindado. Limpieza fácil y segura.
- Filtros de acero inoxidable de 9 capas, lavables en lavavajillas.
- Válvula antirretorno incluida.

Accesorios opcionales

- Modelo: 3BC998HX
- DWZ0XX0J5: set de larga duración integrado en el conducto para instalar en recirculación.
- DWZ1CX1I6: set de alta eficiencia antipolen integrado en el conducto para instalar en recirculación.
- DWZ2CB1I4: set estándar para instalar en recirculación.
- Modelo: 3BC978HX
- DWZ0XX0J5: set de larga duración integrado en el conducto para instalar en recirculación.
- DWZ1FX5C6: set de alta eficiencia antipolen para instalar en recirculación.
- DWZ1CX1I6: set de alta eficiencia antipolen integrado en el conducto para instalar en recirculación.
- Ver accesorios de instalación y conductos telescópicos prolongadores en páginas 87-89.

Modelo: 3BC998HNC



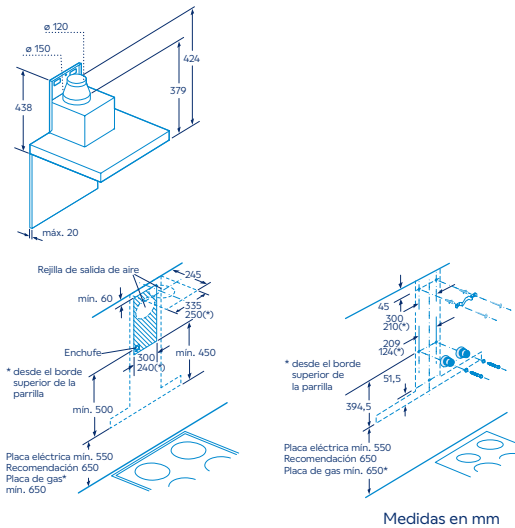
*Dentro del rango A+++ a D. Información de etiquetado energético según el Reglamento Delegado (UE) nº 65/2014 de la Comisión. Para más información, consultar las tablas de información técnica o en www.balay.es

**Todas las medidas de extracción y ruido han sido realizadas según normativa europea UNE/EN 61591 y UNE/EN 60704-3.

*Dentro del rango A+++ a D. Información de etiquetado energético según el Reglamento Delegado (UE) nº 65/2014 de la Comisión. Para más información, consultar las tablas de información técnica o en www.balay.es

**Todas las medidas de extracción y ruido han sido realizadas según normativa europea UNE/EN 61591 y UNE/EN 60704-3.

Modelos: 3BC998HX y 3BC978HX



Campanas decorativas pared


Diseño rectangular



3BC997GX

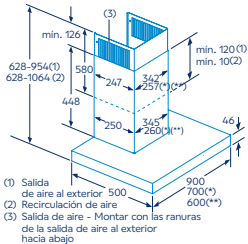
Acero inoxidable
Ancho 90 cm
4242006282974
Precio de referencia: 549 €

Tabla técnica



- Clase de eficiencia energética A+*.
- Salida aire exterior: potencia máx.**: 722 m³/h / potencia sonora nivel 3**:
- 55 dB.
- Recirculación con filtro de alta eficiencia: potencia máx.**: 442 m³/h.
- ExtraSilencio. Sistema de insonorización especial.

Modelos: 3BC997GX y 3BC977GX*



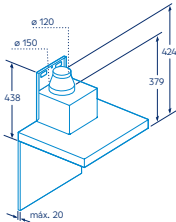
3BC977GX

Acero inoxidable
Ancho 70 cm
4242006282950
Precio de referencia: 519 €

Tabla técnica



- Clase de eficiencia energética A*.
- Salida aire exterior: potencia máx.**: 671 m³/h / potencia sonora nivel 3**:
- 60 dB.
- Recirculación con filtro de alta eficiencia: potencia máx.**: 409 m³/h.



- Sistema de fácil instalación.
- Motor de alta eficiencia con 10 años de garantía.
- 4 potencias de extracción.

• Control Táctil.

- Iluminación LED. Máxima luminosidad y alta eficiencia.
- Filtros de aluminio de 9 capas lavables en lavavajillas.
- Interior blindado. Limpieza fácil y segura.
- Válvula antirretorno incluida.

Accesorios opcionales

- DWZ0XX0J5: set de larga duración integrado en el conducto para instalar en recirculación.
- DWZ1CX1I6: set de alta eficiencia antipolen integrado en el conducto para instalar en recirculación.
- Modelo: 3BC997GX
 - DWZ2CB1I4: set estándar para instalar en recirculación.
- Modelo: 3BC977GX
 - DWZ1FX5C6: set de alta eficiencia antipolen para instalar en recirculación.
- Ver accesorios de instalación y conductos telescópicos prolongadores en páginas 87-89.

Diseño rectangular



3BC097EX

Acero inoxidable
Ancho 90 cm
4242006277574
Precio de referencia: 439 €

Tabla técnica

- Salida aire exterior: potencia máx.**: 756 m³/h / potencia sonora nivel 3**:
- 65 dB.

3BC077EX

Acero inoxidable
Ancho 75 cm
4242006277543
Precio de referencia: 419 €

Tabla técnica

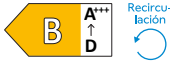
- Salida aire exterior: potencia máx.**: 756 m³/h / potencia sonora nivel 3**:
- 65 dB.

3BC067EX

Acero inoxidable
Ancho 60 cm
4242006277529
Precio de referencia: 389 €

Tabla técnica

- Salida aire exterior: potencia máx.**: 762 m³/h / potencia sonora nivel 3**:
- 64 dB.



- Clase de eficiencia energética B*.
- 4 potencias de extracción.
- Recirculación con filtro de alta eficiencia: potencia máx.**: 499 m³/h.

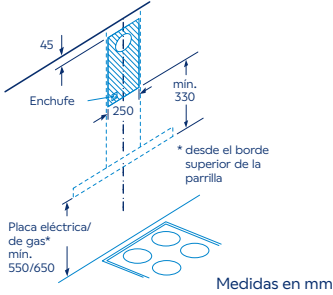
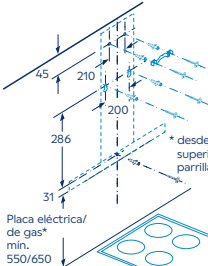
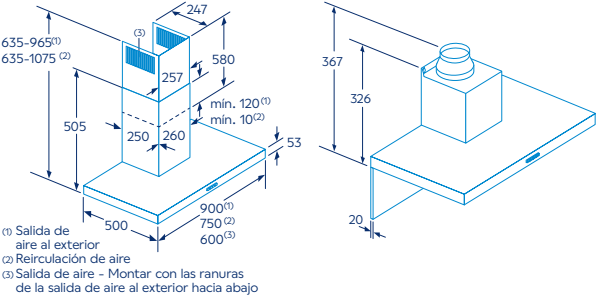
• Control electrónico iluminado.

- Iluminación LED. Máxima luminosidad y alta eficiencia.
- Filtros de aluminio multicapa lavables en lavavajillas.
- Válvula antirretorno incluida.

Accesorios opcionales

- DWZ0XX0J0: set de larga duración integrado en el conducto para instalar en recirculación.
- DWZ1FX5C6: set de alta eficiencia antipolen para instalar en recirculación.
- DWZ1DX1I6: set de alta eficiencia antipolen integrado para instalar en recirculación.
- DWZ1DX1I4: set estándar para instalar en recirculación.
- Ver accesorios de instalación y conductos telescópicos prolongadores en páginas 87-89.

Modelos: 3BC097EX⁽¹⁾ 3BC077EX⁽²⁾ y 3BC067EX⁽³⁾



*Dentro del rango A+++ a D. Información de etiquetado energético según el Reglamento Delegado (UE) n° 65/2014 de la Comisión. Para más información, consultar las tablas de información técnica o en www.balay.es

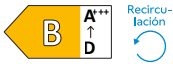
**Todas las medidas de extracción y ruido han sido realizadas según normativa europea UNE/EN 61591 y UNE/EN 60704-3.

*Dentro del rango A+++ a D. Información de etiquetado energético según el Reglamento Delegado (UE) n° 65/2014 de la Comisión. Para más información, consultar las tablas de información técnica o en www.balay.es

**Todas las medidas de extracción y ruido han sido realizadas según normativa europea UNE/EN 61591 y UNE/EN 60704-3.

Campanas decorativas pared

Diseño rectangular



- Clase de eficiencia energética B*.
- 3 potencias de extracción.
- Recirculación con filtro de alta eficiencia: potencia máx.**: 422 m³/h.

- Control mecánico.

- Iluminación LED. Máxima luminosidad y alta eficiencia.
- Filtros de aluminio multicapa lavables en lavavajillas.
- Válvula antirretorno incluida.

Accesorios opcionales

- Modelos: 3BC096MX, 3BC076MX y 3BC066MX
 - DWZ1FX5C6: set de alta eficiencia antipolen para instalar en recirculación.

- Modelos: 3BC096MN, 3BC096MX, 3BC076MX, 3BC066MN y 3BC066MX
 - DWZ0XX0J0: set de larga duración integrado en el conducto para instalar en recirculación.
 - DWZ1DX1I6: set de alta eficiencia antipolen integrado en el conducto para instalar en recirculación.
 - DWZ1DX1I4: set estándar para instalar en recirculación.

- Ver [accesorios de instalación](#) y conductos telescópicos prolongadores en páginas 87-89.



3BC096MN

Negro
Ancho 90 cm
4242006308018
Precio de referencia: 369 €

Tabla técnica



3BC076MX

Acero inoxidable
Ancho 75 cm
4242006277536
Precio de referencia: 349 €

Tabla técnica

- Salida aire exterior: potencia máx.**: 619 m³/h / potencia sonora nivel 3**: 70 dB.



3BC066MN

Negro
Ancho 60 cm
4242006308001
Precio de referencia: 329 €

Tabla técnica



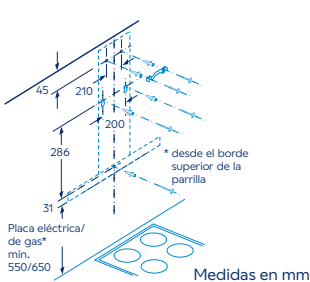
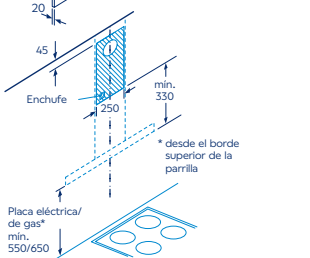
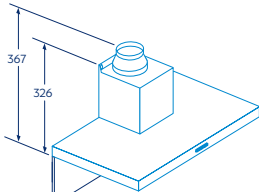
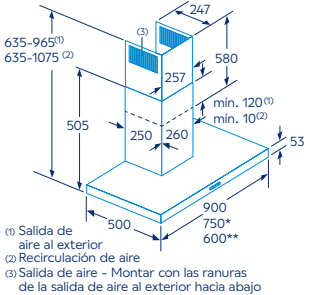
3BC066MX

Acero inoxidable
Ancho 60 cm
4242006277512
Precio de referencia: 329 €

Tabla técnica

- Salida aire exterior: potencia máx.**: 621 m³/h / potencia sonora nivel 3**: 69 dB.

Modelos: 3BC096MN, 3BC096MX, 3BC076MX*, 3BC066MN** y 3BC066MX**



Medidas en mm

Diseño rectangular



- 3 potencias de extracción.

- Control mecánico.

- Iluminación LED. Máxima luminosidad y alta eficiencia.
- Filtros de aluminio multicapa lavables en lavavajillas.

Accesorios opcionales

- 12025057 (a través del Servicio al Cliente Balay): set tradicional para instalar en recirculación.
- Ver [accesorios de instalación](#) en páginas 87-89.
- No hay disponibles conductos prolongadores para estos modelos.



3BC095MN

Negro
Ancho 90 cm
4242006310431
Precio de referencia: 319 €

Tabla técnica



3BC065MN

Negro
Ancho 60 cm
4242006310424
Precio de referencia: 235 €

Tabla técnica

3BC095MX

Acero inoxidable
Ancho 90 cm
4242006288549
Precio de referencia: 319 €

Tabla técnica

- Clase de eficiencia energética D*.
- Salida aire exterior: potencia máx.**: 527 m³/h / potencia sonora nivel 3**: 68 dB.
- Recirculación: potencia máx.**: 280 m³/h.

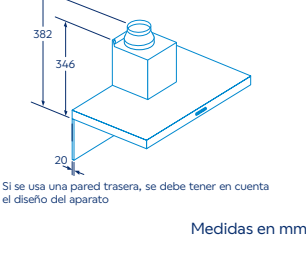
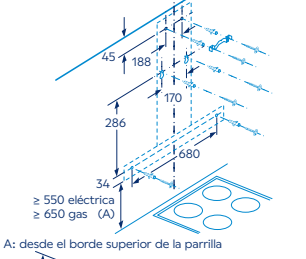
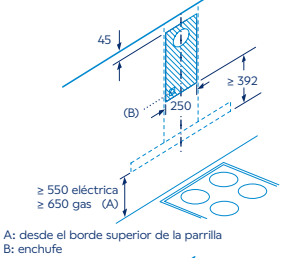
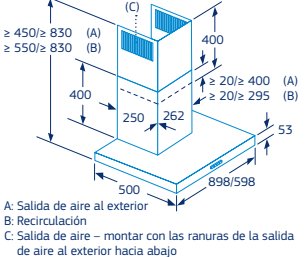
3BC065MX

Acero inoxidable
Ancho 60 cm
4242006288532
Precio de referencia: 235 €

Tabla técnica

- Clase de eficiencia energética C*.
- Salida aire exterior: potencia máx.**: 525 m³/h / potencia sonora nivel 3**: 69 dB.
- Recirculación: potencia máx.**: 319 m³/h.

Modelos: 3BC095MN, 3BC095MX, 3BC065MN y 3BC065MX



Medidas en mm

*Dentro del rango A+++ a D. Información de etiquetado energético según el Reglamento Delegado (UE) n° 65/2014 de la Comisión. Para más información, consultar las tablas de información técnica o en [www.balay.es](#)

**Todas las medidas de extracción y ruido han sido realizadas según normativa europea UNE/EN 61591 y UNE/EN 60704-3.

*Dentro del rango A+++ a D. Información de etiquetado energético según el Reglamento Delegado (UE) n° 65/2014 de la Comisión. Para más información, consultar las tablas de información técnica o en [www.balay.es](#)

**Todas las medidas de extracción y ruido han sido realizadas según normativa europea UNE/EN 61591 y UNE/EN 60704-3.

Campanas decorativas pared

Diseño piramidal



- Clase de eficiencia energética A*.
 - 3 potencias de extracción.
 - Salida aire exterior: potencia sonora nivel 3**: 69 dB (A).
 - Control mecánico.
 - Iluminación LED. Máxima luminosidad y alta eficiencia.
 - Filtros de aluminio multicapa lavables en lavavajillas.
 - Válvula antirretorno incluida.
- Accesorios opcionales
- DHZ5275: set tradicional para instalar en recirculación.
 - Ver [accesorios](#) de instalación y conductos telescópicos prolongadores en acero inoxidable en páginas 87-89.



3BC696MX

Acero inoxidable
Ancho 90 cm
4242006272425
Precio de referencia: 309 €

Tabla técnica

- Salida aire exterior: potencia máx.**: 626 m³/h**.
- Recirculación: potencia máx.**: 409 m³/h.



3BC676MX

Acero inoxidable
Ancho 75 cm
4242006272289
Precio de referencia: 299 €

Tabla técnica

- Salida aire exterior: potencia máx.**: 626 m³/h**.
- Recirculación: potencia máx.**: 409 m³/h.



3BC696MB

Blanco
Ancho 90 cm
4242006272401
Precio de referencia: 309 €

Tabla técnica

- Salida aire exterior: potencia máx.**: 626 m³/h**.
- Recirculación: potencia máx.**: 409 m³/h.



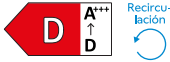
3BC696MN

Negro
Ancho 90 cm
4242006272418
Precio de referencia: 309 €

Tabla técnica

- Salida aire exterior: potencia máx.**: 626 m³/h**.
- Recirculación: potencia máx.**: 409 m³/h.

Diseño piramidal



- Clase de eficiencia energética D*.
 - 3 potencias de extracción.
 - Salida aire exterior: potencia máx.**: 380 m³/h / potencia sonora nivel 3**: 64 dB.
 - Recirculación: potencia máx.**: 235 m³/h.
 - Control mecánico.
 - Iluminación LED. Máxima luminosidad y alta eficiencia.
 - Filtros de aluminio multicapa lavables en lavavajillas.
 - Válvula antirretorno incluida.
- Accesorios opcionales¹⁾
- 00668492 (a través del Servicio al Cliente Balay): set tradicional para instalar en recirculación.
 - Ver [accesorios](#) de instalación en páginas 87-89.

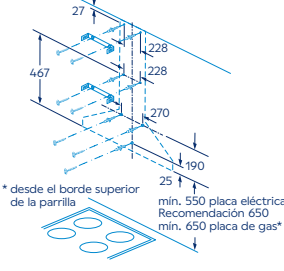
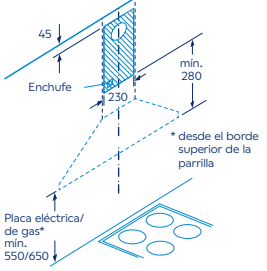
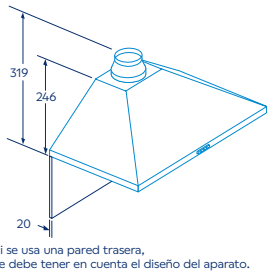
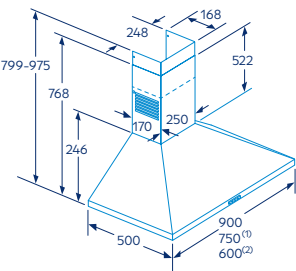


3BC663MX

Acero inoxidable
Ancho 60 cm
4242006272364
Precio de referencia: 219 €

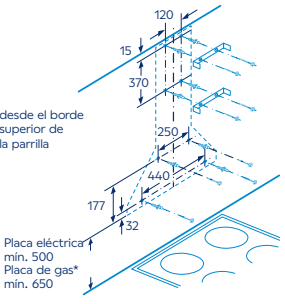
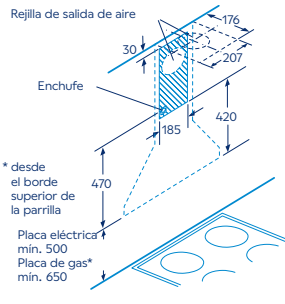
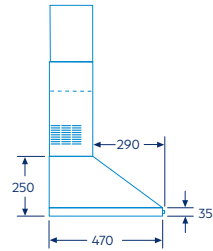
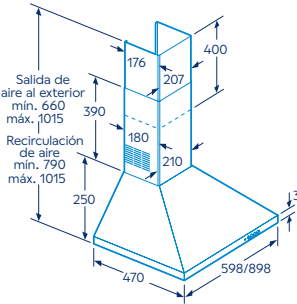
Tabla técnica

Modelos: 3BC696MX, 3BC676MX @, 3BC666MX @, 3BC696MB, 3BC666MB @ y 3BC696MN



Medidas en mm

Modelo: 3BC663MX



Medidas en mm

*Dentro del rango A+++ a D. Información de etiquetado energético según el Reglamento Delegado (UE) n° 65/2014 de la Comisión.
Para más información, consultar las tablas de información técnica o en [www.balay.es](#)
**Todas las medidas de extracción y ruido han sido realizadas según normativa europea UNE/EN 61591 y UNE/EN 60704-3.

*Dentro del rango A+++ a D. Información de etiquetado energético según el Reglamento Delegado (UE) n° 65/2014 de la Comisión.
Para más información, consultar las tablas de información técnica o en [www.balay.es](#)
**Todas las medidas de extracción y ruido han sido realizadas según normativa europea UNE/EN 61591 y UNE/EN 60704-3.
1) Conductos telescópicos prolongadores no disponibles en estos modelos.

Conductos decorativos con diferentes medidas

Balay se adapta a todas las necesidades con diferentes medidas de conductos decorativos para poder instalar la campana en cocinas o estancias con el techo más alto de lo habitual.

Para más información sobre la medida total de la campana resultante, consultar Información Técnica (páginas 92-96).



Conductos decorativos prolongadores	
DHZ1224	Conducto prolongador 0,5 m. Acero. Válido para campanas diseño piramidal: 3BC696MX, 3BC676MX y 3BC666MX.
4242002503974	
Precio de referencia:	110 €
DHZ1234	Conducto prolongador 0,75 m. Acero. Válido para campanas diseño piramidal: 3BC696MX, 3BC676MX y 3BC666MX.
4242002503981	
Precio de referencia:	140 €
DWZ0BX6K1	Conducto prolongador 1 m. Negro. Válido para campanas diseño inclinado: 3BC599AN, 3BC587LN, 3BC587GNH y 3BC567GNH.
4242005391844	
Precio de referencia:	115 €
DWZ0BX6L1	Conducto prolongador 1,5 m. Negro. Válido para campanas diseño inclinado: 3BC599AN, 3BC587LN, 3BC587GNH y 3BC567GNH.
4242005391851	
Precio de referencia:	155 €
DWZ0BX3K1	Conducto prolongador 1 m. Gris. Válido para campanas diseño inclinado: 3BC599AN, 3BC587LN, 3BC587GNH y 3BC567GNH.
4242005391868	
Precio de referencia:	115 €

DWZ0BX3L1	Conducto prolongador 1,5 m. Gris. Válido para campanas diseño inclinado: 3BC599AN, 3BC587LN, 3BC587GNH y 3BC567GNH.
4242005391875	
Precio de referencia:	155 €
DHZ1225	Conducto prolongador 1 m. Acero. Válido para campanas diseño rectangular: 3BC977GX, 3BC978HX, 3BC097EX, 3BC077EX, 3BC067EX, 3BC096MX, 3BC076MX y 3BC066MX.
4242002502953	
Precio de referencia:	170 €
DHZ1235	Conducto prolongador 1,5 m. Acero. Válido para campanas diseño rectangular: 3BC977GX, 3BC978HX, 3BC097EX, 3BC077EX, 3BC067EX, 3BC096MX, 3BC076MX y 3BC066MX.
4242002503004	
Precio de referencia:	215 €
DHZ1223	Conducto prolongador 1 m. Acero. Válido para campanas diseño rectangular: 3BC997GX, 3BC998HX y 3BC998HNC.
4242002633954	
Precio de referencia:	195 €
DHZ1233	Conducto prolongador 1,5 m. Acero. Válido para campanas diseño rectangular: 3BC997GX, 3BC998HX y 3BC998HNC.
4242002633978	
Precio de referencia:	260 €
DHZ1246	Conducto prolongador 1,1 m. Acero. Se requiere el Anclaje para falso techo DHZ1251. Válido para la campana de isla 3BI997GX.
4242002634012	
Precio de referencia:	260 €
DHZ1256	Conducto prolongador 1,6 m. Acero. Se requiere el Anclaje para falso techo DHZ1253. Válido para la campana de isla 3BI997GX.
4242002634029	
Precio de referencia:	355 €
DWZ1IB6K1	Conducto prolongador 450-854 mm. Negro. Válido para campanas decorativas integrables: 3BD997GN y 3BD967GN
4242005301300	
Precio de referencia:	165 €
DWZ1IB6N1	Conducto prolongador 187-360 mm. Negro. Válido para campanas decorativas integrables: 3BD997GN y 3BD967GN
4242005301294	
Precio de referencia:	120 €
DWZ0IB5N0	Conducto prolongador 187-360 mm. Acero. Válido para campanas decorativas integrables: 3BD896MX y 3BD866MX.
4242005172542	
Precio de referencia:	60 €

Soporte para falso techo

Soportes para falso techo		
	DHZ1251	Anclaje para falso techo: 290-500 mm. Se requiere para el accesorio DHZ1246. Válido para la campana de isla 3BI997GX.
	DHZ1253	Anclaje para falso techo: 580-1.000 mm. Se requiere para el accesorio DHZ1256. Válido para la campana de isla 3BI997GX.
	4242002510217	
	Precio de referencia:	110 €
	4242002510231	
	Precio de referencia:	190 €

Estos accesorios permiten la instalación de una campana de isla al forjado de la vivienda.

- Están disponibles en 2 medidas y su altura es regulable para adaptarse a la medida del falso techo:
- **DHZ1251:** distancia mínima entre el falso techo y forjado de 29 cm. Distancia máxima de 50 cm.
 - **DHZ1253:** distancia mínima entre el falso techo y forjado de 58 cm. Distancia máxima de 100 cm.



Accesorios especiales para una correcta instalación

Balay recomienda utilizar tubos lisos de PVC de 150 mm para conseguir el máximo rendimiento y evitar un incremento de ruido de la campana. Para salida al exterior, se ofrecen los siguientes accesorios pasamuros.

Pasamuros

Pasamuros telescópico blanco salida cilíndrica Ø 150 mm con entrada cilíndrica o rectangular		
	AD750054 4242006294076 Precio de referencia: 420 €	 Medidas en mm
Pasamuros rectangular acero Ø 150 mm		
	AD850050 4242006189686 Precio de referencia: 140 €	 Medidas en mm

Conductos rectangulares

Sección equivalente a diámetro 150 mm, recomendados cuando no existe espacio suficiente para diámetro 150 mm y necesarios para la salida de los extractores de techo altura 20 cm (3BE296ABC y 3BE296HW) y para las placas con extractor integrado.

Conector para tubos rectangulares 89 x 222 mm		
	HEZ9VDSS1 4242005254224 Precio de referencia: 25 €	 Medidas en mm
Conducto rectangular 89 x 222 mm, 1.000 mm		
	HEZ9VDSM2 4242005253821 Precio de referencia: 39 €	 Medidas en mm
Conducto rectangular 89 x 222 mm, 500 mm		
	HEZ9VDSM1 4242005253814 Precio de referencia: 29 €	 Medidas en mm
Codo vertical 90° rectangular		
	HEZ9VDSB2 4242005253845 Precio de referencia: 29 €	 Medidas en mm
Codo vertical 90° rectangular encimeras de 65 cm		
	HEZ9VDSB3 4242005253852 Precio de referencia: 29 €	 Medidas en mm

Codo vertical 90° rectangular encimeras de 60 cm		
	HEZ9VDSB4 4242005286881 Precio de referencia: 29 €	 Medidas en mm
Codo horizontal 90° rectangular		
	HEZ9VDSB1 4242005253838 Precio de referencia: 29 €	 Medidas en mm
Codo mixto 90° rectangular / circular		
	HEZ9VDSI1 4242005254248 Precio de referencia: 29 €	 Medidas en mm
Conector mixto rectangular / circular		
	HEZ9VDSI0 4242005254231 Precio de referencia: 29 €	 Medidas en mm
Conector flexible hembra		
	HEZ9VDSS2 4242005286874 Precio de referencia: 69 €	 Medidas en mm

Instalación en recirculación



Está especialmente indicada para viviendas que no cuentan con un sistema de ventilación adecuado o posibilidad de salida de aire al exterior. Además, en ciertas poblaciones, según la normativa local, es obligatoria la instalación de campanas en recirculación en viviendas de nueva construcción.

Se trata de un sistema muy eficiente, el aire es aspirado por el motor de la campana y devuelto de nuevo al interior de la cocina. Además de retener la grasa en el filtro metálico, se libera de olores gracias al filtro de carbón activo.

Para llevar a cabo la instalación en recirculación, es imprescindible adquirir un Set de primera instalación. Este set incluye todos los accesorios necesarios para la instalación, así como filtros de carbón activo que se encargarán de purificar el aire, eliminando olores no deseados.

Dependiendo del modelo de la campana y de si se instala con o sin conducto decorativo, los filtros de carbón activo pueden colocarse en diferentes ubicaciones:

- Detrás de los filtros de grasa.
- Dentro del conducto decorativo.
- En los laterales del motor.
- Balay ofrece una variedad de estos Sets según la tipología de campana y el uso de la misma.

Filtro tradicional	
<ul style="list-style-type: none">· Reducción olores: hasta 80 %.· Intervalo de cambio: 4-6 meses.· La eliminación de los filtros tras su uso no requiere tratamiento específico de residuos.	 Ejemplo: DWZ0IB0U0
Filtro estándar	
<ul style="list-style-type: none">· Reducción de olores: hasta 85 %.· Intervalo de cambio: 6-12 meses.· Tratamiento para la reducción de olor a pescado.· Gracias a la estructura laminar del filtro, se reduce el ruido y se mejora la capacidad de extracción comparado con filtro tradicional.· La eliminación de los filtros tras su uso no requiere tratamiento específico de residuos.	 Ejemplo: DWZ1DX1I4 Ejemplo: DWZ1IT1I4
Filtro de alta eficiencia antipolen	
<ul style="list-style-type: none">· Reducción olores: hasta 95 %.· Intervalo de cambio: 12-18 meses.· Antipolen: capa biofuncional que reduce en un 99 % la presencia de alérgenos presentes en el polen.· Tratamiento para la reducción de olor a pescado.· Gracias a la estructura laminar del filtro se consigue una reducción de hasta 5 dB y mejora la capacidad de extracción hasta 100 m³/h comparado con los sistemas de recirculación tradicional.· La eliminación de los filtros tras su uso no requiere tratamiento específico de residuos.	 Ejemplo: DWZ1FX5C6 (exterior) Ejemplo: DWZ1DX1I6 (integrado) Ejemplo: DWZ1BK1V6 (sin conducto decorativo)
Filtro de larga duración	
<ul style="list-style-type: none">· Reducción olores: hasta 90 %.· Vida útil: 30 ciclos de regeneración o 10 años.· Ciclo de regeneración recomendado: cada 4 meses.· Método de regeneración: introducir el filtro en el horno, con un programa de aire caliente formado, durante 120 min a 200 °C.	 Ejemplo: DWZ1IT1D1 (en mueble) Ejemplo: DIZ0JC2D0 (en techo) Ejemplo: DWZ1BK1S1 (con conducto decorativo)

La reposición de los filtros de recirculación, se realiza a través del Servicio al Cliente Balay.

Sets tradicionales		
	DHZ5275 4242002713984 Precio de referencia: 70 €	Válido para campanas decorativas pared diseño piramidal: 3BC696MX, 3BC696MN, 3BC696MB, 3BC676MX, 3BC666MX y 3BC666MB.
	DHZ2600 4242002794761 Precio de referencia: 20 €	Válido para campanas telescópicas: 3BT263MX, 3BT263MN, 3BT263MB, 3BT262MX y 3BT262MB.
	DWZ0IB0UO 4242005172535 Precio de referencia: 50 €	Válido para campanas decorativas integrables: 3BD866MN, 3BD866MX, 3BD896MN y 3BD896MX.
	DHZ5605 4242002821818 Precio de referencia: 120 €	Válido para módulos de integración: 3BF387EX, 3BF377EX y 3BF356EX.
	DHZ2701 4242002820828 Precio de referencia: 20 €	Válido para campanas convencionales: 3BH262MBX, 3BH263MB y 3BH263MX.
	12009727 Disponible a través del Servicio al Cliente Balay	Válido para campanas decorativas pared diseño inclinado: 3BC585GB, 3BC585GN, 3BC565GB y 3BC565GN.
	12025057 Disponible a través del Servicio al Cliente Balay	Válido para campanas decorativas pared: 3BC095MN, 3BC095MX, 3BC065MN y 3BC065MX.
	00668492 Disponible a través del Servicio al Cliente Balay	Válido para campana decorativa pared diseño piramidal: 3BC663MX.
	00465577 Disponible a través del Servicio al Cliente Balay	Válido para módulos de integración: 3BF276NX, 3BF266NX.

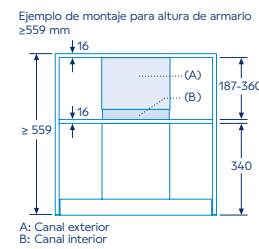
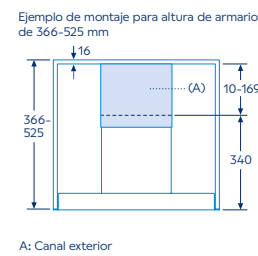
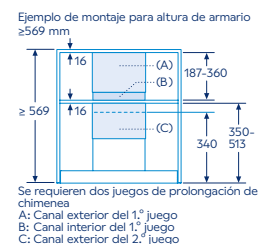
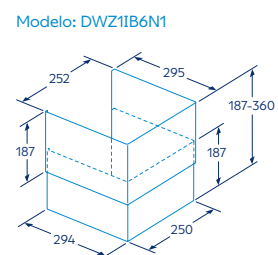
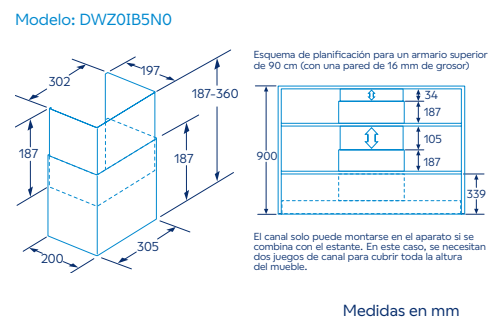
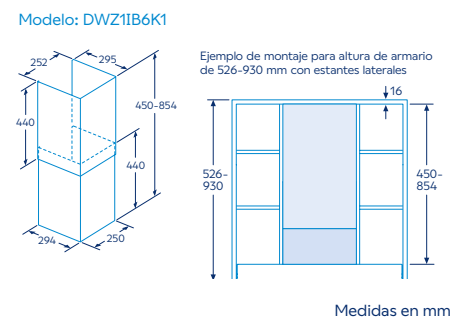
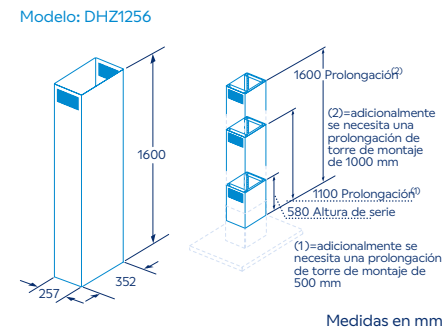
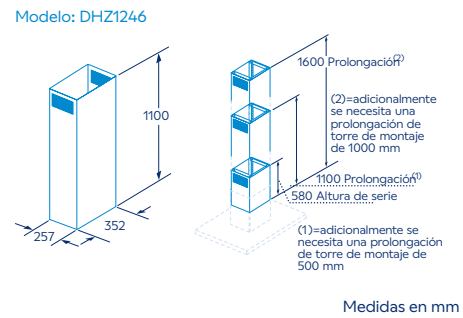
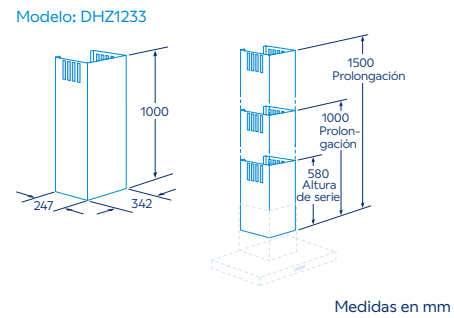
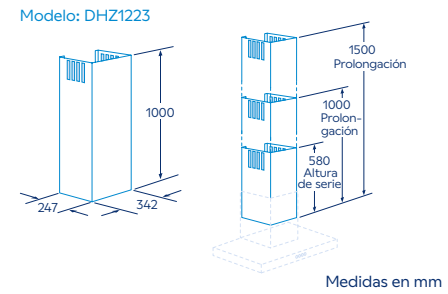
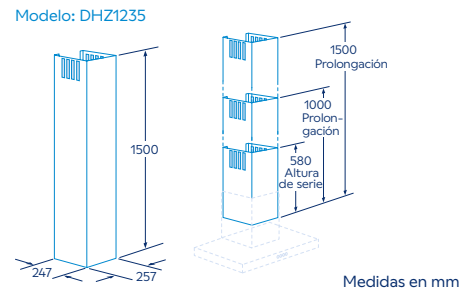
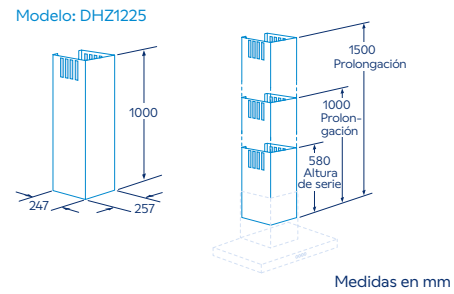
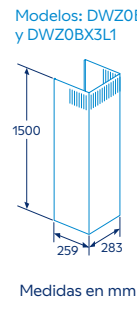
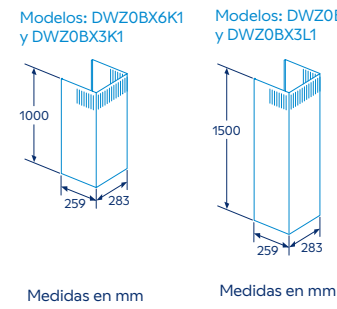
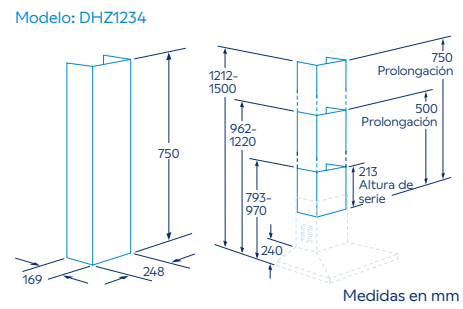
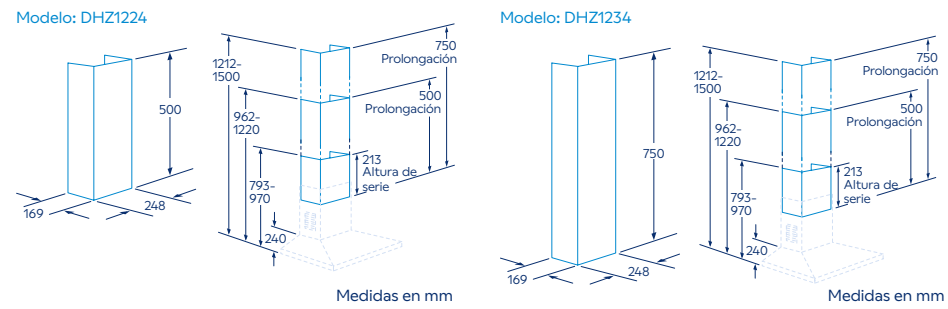
Sets estándar		
	DIZ2CB1I4 4242005284085 Precio de referencia: 75 €	Válido para la campana de isla 3BI997GX.
	DWZ2CB1I4 4242005284146 Precio de referencia: 75 €	Válido para campanas decorativas pared diseño rectangular: 3BC998HNC, 3BC998HX y 3BC997GX.
	DWZ1DX1I4 4242005284115 Precio de referencia: 75 €	Válido para campanas decorativas pared diseño rectangular: 3BC096MN, 3BC096MX, 3BC076MX, 3BC066MN, 3BC066MX, 3BC097EX, 3BC077EX y 3BC067EX.
	DWZ2IT1I4 4242005284160 Precio de referencia: 65 €	Válido para campana telescópica: 3BT267MX.
	DWZ1IT1I4 4242005284139 Precio de referencia: 65 €	Válido para campana telescópica: 3BT264MX.
	DWZ6IB1I4 4242005301317 Precio de referencia: 70 €	Válido para campanas decorativas integrables: 3BD997GN y 3BD967GN.
	DIZ1JX2C1 4242005194834 Precio de referencia: 420 €	Válido para extractores techo: 3BE296ABC y 3BE296HW.
Sets alta eficiencia antipolen		
	DIZ2CX5C6 4242005179893 Precio de referencia: 285 €	Válido para la campana de isla 3BI997GX.
	DIZ1JC2C6 4242005179718 Precio de referencia: 440 €	Válido para extractor de techo: 3BE297RW.
	DWZ1BK1V6 (sin conducto decorativo) 4242005391806 Precio de referencia: 85 €	Válido para instalación sin conducto decorativo de campanas pared diseño inclinado: 3BC599AN, 3BC599AB, 3BC587LN y 3BC587LB.

	DWZ1BK1I6 (integrado en el conducto decorativo) 4242005391783 Precio de referencia: 109 €	Válido para campanas decorativas pared diseño inclinado: 3BC599AN, 3BC599AB, 3BC587LN y 3BC587LB.
	DWZ1BK1B6 (sin conducto decorativo) 4242005391820 Precio de referencia: 79 €	Repuestos filtros para set: DWZ1BK1V6 y DWZ1BK1I6.
	DWZ1KK1V6 (sin conducto decorativo) 4242005403370 Precio de referencia: 75 €	Válido para instalación sin conducto decorativo de campanas pared diseño inclinado: 3BC587GNH, 3BC587GBH, 3BC567GNH y 3BC567GBH.
	DWZ1KK1I6 (integrado en el conducto decorativo) 4242005403165 Precio de referencia: 110 €	Válido para campanas decorativas pared diseño inclinado: 3BC587GNH, 3BC587GBH, 3BC567GNH y 3BC567GBH.
	DWZ1KK1B6 (sin conducto decorativo) 4242005403158 Precio de referencia: 55 €	Repuesto filtros para set: DWZ1KK1I6 y DWZ1KK1V6.
	DWZ1DX1I6 (integrado en el conducto decorativo) 4242005179763 Precio de referencia: 110 €	Válido para campanas decorativas pared diseño rectangular: 3BC096MN, 3BC096MX, 3BC076MX, 3BC066MN, 3BC066MX, 3BC097EX, 3BC077EX y 3BC067EX.
	DWZ1CX1I6 (integrado en el conducto decorativo) 4242005179756 Precio de referencia: 140 €	Válido para campanas decorativas pared: 3BC998HNC, 3BC998HX, 3BC978HX, 3BC997HX, 3BC977HX, 3BC967HX, 3BC978HX y 3BC977GX.
	DWZ1FX5C6 4242005179909 Precio de referencia: 215 €	Válido para campanas decorativas pared diseño rectangular: 3BC096MX, 3BC076MX, 3BC066MX, 3BC097EX, 3BC077EX, 3BC067EX, 3BC978HX y 3BC977GX.
	DWZ1IX1C6 4242005179879 Precio de referencia: 215 €	Válido para campana telescópica: 3BT267MX. Válido para campanas decorativas integrables: 3BD997GN, 3BD967GN, 3BD866MN, 3BD866MX, 3BD896MN y 3BD896MX. Válido para módulos de integración: 3BF387EX, 3BF377EX y 3BF356EX.

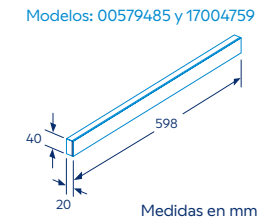
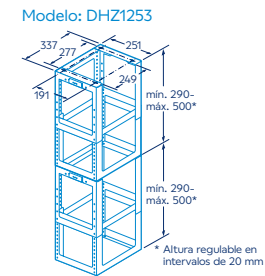
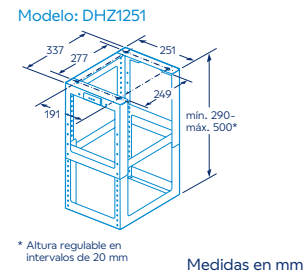
Sets larga duración		
	DIZ0JC2D0 4242005109371 Precio de referencia: 660 €	Válido para extractor de techo: 3BE297RW.
	DWZ1BK1R1 (sin conducto decorativo) 4242005393619 Precio de referencia: 685 €	Válido para campanas decorativas pared diseño inclinado: 3BC599AN, 3BC599AB, 3BC587LN y 3BC587LB.
	DWZ1BK1S1 (integrado en el conducto decorativo) 4242005393626 Precio de referencia: 705 €	Válido para campanas decorativas pared diseño inclinado: 3BC599AN, 3BC599AB, 3BC587LN y 3BC587LB.
	DWZ1BK1P1 (sin conducto decorativo) 4242005393602 Precio de referencia: 679 €	Repuestos filtros para set: DWZ1BK1R1 y DWZ1BK1S1.
	DWZ0XX0J0 (integrado en el conducto decorativo) 4242005099375 Precio de referencia: 295 €	Válido para campanas decorativas pared diseño rectangular: 3BC096MN, 3BC096MX, 3BC076MX, 3BC066MN, 3BC066MX, 3BC097EX, 3BC077EX y 3BC067EX.
	DWZ0XX0J5 (integrado en el conducto decorativo) 4242005106622 Precio de referencia: 295 €	Válido para campanas decorativas pared diseño rectangular: 3BC998HNC, 3BC998HX, 3BC997GX, 3BC978HX y 3BC977GX.
	DWZ1IT1D1 4242005223695 Precio de referencia: 480 €	Válido para campana telescópica: 3BT267MX. Válido para campanas decorativas integrables: 3BD997GN, 3BD967GN, 3BD866MN, 3BD866MX, 3BD896MN y 3BD896MX. Válido para módulos de integración: 3BF387EX, 3BF377EX y 3BF356EX.

Filtros de larga duración
Es posible adquirir un filtro de larga duración como repuesto para los sets de recirculación de alta eficiencia. Para ello, es necesario solicitar a través del Servicio al Cliente Balay la referencia del repuesto correspondiente.

Conductos decorativos prolongadores

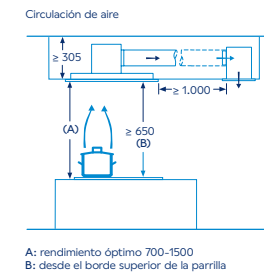
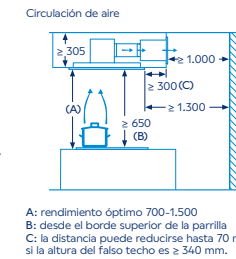
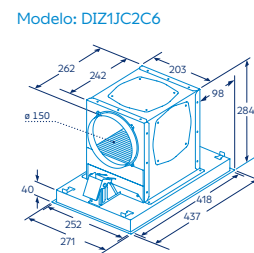
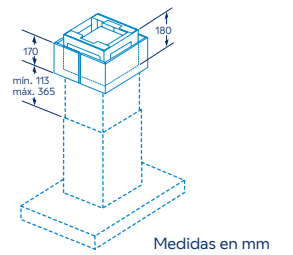
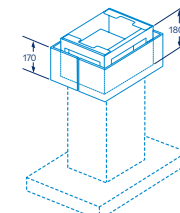
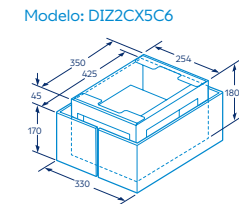
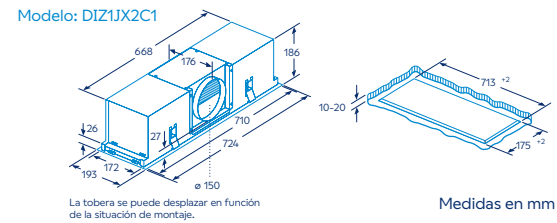


Soportes para falso techo



Frontales opcionales para campana telescópica

Sets de recirculación de alta eficiencia



Extractores de techo			
Modelos	3BE296ABC	3BE296HW	3BE297RW
Color	Cristal blanco	Blanco	Blanco
Ficha de producto según Reglamento (UE) n° 65/2014			
Consumo de energía anual	kWh35,1	35,1	34
Clase de eficiencia energética¹			
Eficiencia fluidodinámica	%28,9	28,9	33,6
Clase de eficiencia fluidodinámica	A	A	A
Eficiencia de iluminación	lx/W55,4	53,6	54
Clase de eficiencia de iluminación	A	A	A
Eficiencia de filtrado de grasa	%59,9	59,9	60,9
Clase de eficiencia de filtrado de grasa	E	E	E
Flujo de aire (mín./máx.) en potencia normal	m³/h252,8/434,1	252,8/434,1	265,6/458,6
Flujo de aire máximo	m³/h734	734	798
Potencia sonora (mín./máx.) nivel normal	dB(A) re 1 pW47/61	47/61	41/56
Potencia sonora máxima	dB(A) re 1 pW72	72	68
Consumo de electricidad desactivado	W0	0	0
Consumo de electricidad en modo espera	W0,48	0,32	0,27
Información adicional según Reglamento (UE) n° 66/2014			
Factor de incremento temporal	1	1	0,8
Índice de eficiencia energética	57,2	57,2	48,4
Flujo de aire medido en el punto de máxima eficiencia	m³/h299,8	299,8	331
Presión de aire en el punto de máxima eficiencia	Pa248	248	325
Potencia eléctrica de entrada en el punto de máxima eficiencia	W71,5	71,5	88,9
Potencia nominal del sistema de iluminación	W12,3	12,3	12,2
Iluminancia media del sistema de iluminación en la superficie de cocción	lux682	659	659
Capacidad de extracción			
Niveles de extracción	5	5	5
Salida de aire al exterior (según norma UNE/EN 61591)²			
Recirculación			
En nivel máximo (alta eficiencia, sin conducto)	m³/h–	–	–
En nivel máximo (alta eficiencia, con conducto)	m³/h–	–	–
En nivel máximo (alta eficiencia)	m³/h–	–	565
En nivel máximo (estándar/tradicional)	m³/h574/–	574/–	–
Potencia sonora			
Salida de aire al exterior (según norma UNE/EN 60704–3)³			
Recirculación			
En nivel máximo (alta eficiencia, sin conducto)	dB(A) re 1 pW–	–	–
En nivel máximo (alta eficiencia, con conducto)	dB(A) re 1 pW–	–	–
En nivel máximo (alta eficiencia)	dB(A) re 1 pW–	–	69
En nivel máximo (estándar/tradicional)	dB(A) re 1 pW74/–	74/–	–
Dimensiones exteriores			
Altura en evacuación de aire al exterior	mm189	189	300
Altura en recirculación	mm189	189	300
Anchura del aparato	mm900	900	900
Fondo del aparato	mm500	500	500
Peso	kg20,0	20,9	20,1
Altura del nicho	mm189	189	299
Anchura del nicho	mm888	888	888
Fondo del nicho	mm487	487	487
Instalación			
Instalación con salida de aire al exterior/recirculación			
Diámetro de salida	mm●/●150	●/●150	●/●150
Distancia mínima a una placa de cocción eléctrica⁴	mm650	650	650
Distancia mínima a una placa de cocción gas⁴	mm650	650	650
Sistema de fácil instalación	●	●	●
Prestaciones			
Motor de alta eficiencia	●	●	●
Tipo de control	Electrónico con mando a distancia	Electrónico con mando a distancia	Electrónico con mando a distancia
Home Connect	●	●	–
Conexión placa-campana	●	●	–
Sensor de calidad de aire	●	–	–
AutoFuncionamiento	–	–	–
Botón Favorito	–	–	–
Función eliminación total de humos	min.10	10	10
Reposición automática del escalón intensivo	min.6	6	6
Funcionamiento a intervalos	–	–	–
Indicador electrónico saturación de filtro antigrasa	●	●	●
Indicador electrónico saturación de filtro carbón activo	●	●	●
Optimización de rendimiento: ruido o potencia	–	–	–
Tipo de filtro	Aluminio multicapa, marco acero	Aluminio multicapa, marco acero	Aluminio multicapa, marco acero
Número de filtros antigrasa	2	2	2
Aspiración perimetral	●	●	●
Cierre amortiguado cristal	–	–	–
Posición de apertura frontal cristal	–	–	–
Interior blindado	●	●	●
Válvula antirretorno	–	–	–
Iluminación			
Clase de lámparas	LED	LED	LED
N° de lámparas	4	4	4
Iluminación regulable en intensidad	●	●	●
Encendido y apagado gradual de la luz	●	●	●
Temperatura de color	Kelvin3.500	3.500	3.500
Ajuste de la temperatura de color	–	–	–
Conexión eléctrica			
Tensión nominal	V220–240	220–240	220–240
Fusible mínimo	A–	–	10 A
Frecuencia de la red	Hz50–60	50–60	50–60
Longitud del cable de conexión	cm130	130	130
Tipo de enchufe	Schuko	Schuko	Schuko
Accesorios			
Set de recirculación de alta eficiencia antipolen	–	–	DIZ1JC2C6 (blanco)
Set de recirculación de larga duración	–	–	DIZ0JC2D0 (blanco)
Set de recirculación estándar/tradicional	DIZ1JX2C1 (blanco)/–	DIZ1JX2C1 (blanco)/–	–

● Includido/Sí. 1) Clase de eficiencia energética en un rango de A+++ (valor más eficiente) a D (valor menos eficiente). 2) Valores disponibles en "Ficha de producto según Reglamento (UE) n° 65/2014", campos "Flujo de aire (mín./máx.) en potencia normal m³/h" y "Flujo de aire máximo m³/h". 3) Valores disponibles en "Ficha de producto según Reglamento (UE) n° 65/2014", campos "Potencia sonora (mín./máx.) nivel normal dB(A) re 1 pW" y "Potencia sonora máxima dB(A) re 1 pW". 4) Distancia mínima a respetar según normativas de seguridad. La altura final de colocación de la campana dependerá de la altura usuario y del diseño de la cocina. No hay distancia máxima determinada por normativa pero una mayor altura puede implicar una menor captación directa de los humos.

Decorativas integrables						
Modelos	3BD997GN	3BD967GN	3BD896MN	3BD896MX	3BD866MN	3BD866MX
Color	Negro	Negro	Negro	Acero inoxidable	Negro	Acero inoxidable
Ficha de producto según Reglamento (UE) n° 65/2014						
Consumo de energía anual	kWh64,7	62,7	56,5	56,5	56,5	56,5
Clase de eficiencia energética¹						
Eficiencia fluidodinámica	%27,6	27,6	29,2	29,2	29,2	29,2
Clase de eficiencia fluidodinámica	B	B	A	A	A	A
Eficiencia de iluminación	lx/W56,8	71,6	68,1	68,1	68,1	68,1
Clase de eficiencia de iluminación	A	A	A	A	A	A
Eficiencia de filtrado de grasa	%90,2	90,2	75,1	75,1	75,1	75,1
Clase de eficiencia de filtrado de grasa	B	B	C	C	C	C
Flujo de aire (mín./máx.) en potencia normal	m³/h264,6/459,6	264,6/459,6	255/620	255/620	255/620	255/620
Flujo de aire máximo	m³/h749	749	620	620	620	620
Potencia sonora (mín./máx.) nivel normal	dB(A) re 1 pW50/63	50/63	50/70	50/70	50/70	50/70
Potencia sonora máxima	dB(A) re 1 pW73	73	70	70	70	70
Consumo de electricidad desactivado	W0	0	0	0	0	0
Consumo de electricidad en modo espera	W0,29	0,29	0	0	0	0
Información adicional según Reglamento (UE) n° 66/2014						
Factor de incremento temporal	1	1	0,9	0,9	0,9	0,9
Índice de eficiencia energética	60	59	53,6	53,6	53,6	53,6
Flujo de aire medido en el punto de máxima eficiencia	m³/h377,1	377,1	380	380	380	380
Presión de aire en el punto de máxima eficiencia	Pa420	420	435	435	435	435
Potencia eléctrica de entrada en el punto de máxima eficiencia	W159,2	159,2	157	157	157	157
Potencia nominal del sistema de iluminación	W9	6,3	6,8	6,8	6,8	6,8
Iluminancia media del sistema de iluminación en la superficie de cocción	lux517	451	463	463	463	463
Capacidad de extracción						
Niveles de extracción	4	4	3	3	3	3
Salida de aire al exterior (según norma UNE/EN 61591)²						
Recirculación						
En nivel máximo (alta eficiencia, sin conducto)	m³/h–	–	–	–	–	–
En nivel máximo (alta eficiencia, con conducto)	m³/h–	–	–	–	–	–
En nivel máximo (alta eficiencia)	m³/h652	652	598	598	594	594
En nivel máximo (estándar/tradicional)	m³/h496/–	496/–	–/460	–/460	–/460	–/460
Potencia sonora						
Salida de aire al exterior (según norma UNE/EN 60704–3)³						
Recirculación						
En nivel máximo (alta eficiencia, sin conducto)	dB(A) re 1 pW–	–	0	0	0	0
En nivel máximo (alta eficiencia, con conducto)	dB(A) re 1 pW–	–	0	0	0	0
En nivel máximo (alta eficiencia)	dB(A) re 1 pW74	74	75	75	76	76
En nivel máximo (estándar/tradicional)	dB(A) re 1 pW77/–	77/–	–/76	–/76	–/76	–/76
Dimensiones exteriores						
Altura en evacuación de aire al exterior	mm340	340	356	356	356	356
Altura en recirculación	mm340	340	356	356	356	356
Anchura del aparato	mm897	597	894	894	594	594
Fondo del aparato	mm298	298	310	310	310	310
Peso	kg13,7	9,5	10,3	10,6	9,1	4,8
Altura del nicho	mm340	340	356	356	356	356
Anchura del nicho	mm860	560	862	862	562	562
Fondo del nicho	mm300	300	310	310	310	310
Instalación						
Instalación con salida de aire al exterior/recirculación						
Diámetro de salida	mm●/●120–150	●/●120–150	●/●150	●/●150	●/●150	●/●150
Distancia mínima a una placa de cocción eléctrica⁴	mm430	430	500	500	500	500
Distancia mínima a una placa de cocción gas⁴	mm650	650	650	650	650	650
Sistema de fácil instalación	●	●	–	–	–	–
Prestaciones						
Motor de alta eficiencia	–	–	–	–	–	–
Tipo de control	Control Táctil	Control Táctil	Mecánico	Mecánico	Mecánico	Mecánico
Home Connect	–	–	–	–	–	–
Conexión placa-campana	–	–	–	–	–	–
Sensor de calidad de aire	–	–	–	–	–	–
AutoFuncionamiento	–	–	–	–	–	–
Botón Favorito	–	–	–	–	–	–
Función eliminación total de humos	min.–	–	–	–	–	–
Reposición automática del escalón intensivo	min.6	6	–	–	–	–
Funcionamiento a intervalos	–	–	–	–	–	–
Indicador electrónico saturación de filtro antigrasa	–	–	–	–	–	–
Indicador electrónico saturación de filtro carbón activo	–	–	–	–	–	–
Optimización de rendimiento: ruido o potencia	–	–	–	–	–	–
Tipo de filtro	Aluminio multicapa, marco acero	Aluminio multicapa, marco acero	Aluminio multicapa	Aluminio multicapa	Aluminio multicapa	Aluminio multicapa
Número de filtros antigrasa	2	2	2	2	1	1
Aspiración perimetral	–	–	–	–	–	–
Cierre amortiguado cristal	–	–	–	–	–	–
Posición de apertura frontal cristal	–	–	–	–	–	–
Interior blindado	–	–	–	–	–	–
Válvula antirretorno	●	●	●	●	●	●
Iluminación						
Clase de lámparas	LED	LED	LED	LED	LED	LED
N° de lámparas	3	2	2	2	2	2
Iluminación regulable en intensidad	●	●	–	–	–	–
Encendido y apagado gradual de la luz	●	●	–	–	–	–
Temperatura de color	Kelvin3.500	3.500	3.500	3.500	3.500	3.500
Ajuste de la temperatura de color	–	–	–	–	–	–
Conexión eléctrica						
Tensión nominal	V220–240	220–240	220–240	220–240	220–240	220–240
Fusible mínimo	A10 A	10 A	10 A	10 A	10 A	10 A
Frecuencia de la red	Hz50	50	50–60	50–60	50–60	50–60
Longitud del cable de conexión	cm130	130	150	150	150	150
Tipo de enchufe	Schuko	Schuko	Schuko	Schuko	Schuko	Schuko
Accesorios						
Set de recirculación de alta eficiencia antipolen	DWZ1IX1C6	DWZ1IX1C6	DWZ1IX1C6	DWZ1IX1C6	DWZ1IX1C6	DWZ1IX1C6
Set de recirculación de larga duración	DWZ1IT1D1	DWZ1IT1D1	DWZ1IT1D1	DWZ1IT1D1	DWZ1IT1D1	DWZ1IT1D1
Set de recirculación estándar/tradicional	DWZ6IB1I4/–	DWZ6IB1I4/–	–/DWZ0IB0U0	–/DWZ0IB0U0	–/DWZ0IB0U0	–/DWZ0IB0U0
Conducto prolongador 187–360 mm	DWZ1IB6N1	DWZ1IB6N1	–	DWZ0IB5N0	–	DWZ0IB5N0
Conducto prolongador 450–854 mm	DWZ1IB6K1	DWZ1IB6K1	–	–	–	–

● Includido/Sí. 1) Clase de eficiencia energética en un rango de A+++ (valor más eficiente) a D (valor menos eficiente). 2) Valores disponibles en "Ficha de producto según Reglamento (UE) n° 65/2014", campos "Flujo de aire (mín./máx.) en potencia normal m³/h" y "Flujo de aire máximo m³/h". 3) Valores disponibles en "Ficha de producto según Reglamento (UE) n° 65/2014", campos "Potencia sonora (mín./máx.) nivel normal dB(A) re 1 pW" y "Potencia sonora máxima dB(A) re 1 pW". 4) Distancia mínima a respetar según normativas de seguridad. La altura final de colocación de la campana dependerá de la altura usuario y del diseño de la cocina. No hay distancia máxima determinada por normativa pero una mayor altura puede implicar una menor captación directa de los humos.

		Módulos de integración						
Modelos		3BF387EX	3BF377EX	3BF356EX	3BF276NX	3BF266NX	3BF263NX	
Color		Acero inoxidable	Acero inoxidable	Acero inoxidable	Gris metalizado	Gris metalizado	Gris metalizado	
Ficha de producto según Reglamento (UE) nº 65/2014								
Consumo de energía anual		kWh	44,3	50,7	69,9	81,2	79,8	67,7
Clase de eficiencia energética¹								
Eficiencia fluidodinámica		%	35,5	33,8	25,5	15,9	15,7	9,5
Clase de eficiencia fluidodinámica			A	A	B	D	D	E
Eficiencia de iluminación		lx/W	159	182	182	62,1	66,4	12,1
Clase de eficiencia de iluminación			A	A	A	A	A	D
Eficiencia de filtrado de grasa		%	75,1	75,1	75,1	86,7	86,7	66,0
Clase de eficiencia de filtrado de grasa			C	C	C	B	B	D
Flujo de aire (mín./máx.) en potencia normal		m³/h	300/625	300/635	320/635	198,9/379,3	196/362,6	130/302
Flujo de aire máximo		m³/h	780	800	740	638	618	302
Potencia sonora (mín./máx.) nivel normal		dB(A) re 1 pW	46/62	46/62	47/62	38/56	38/56	46/62
Potencia sonora máxima		dB(A) re 1 pW	66	67	65	68	68	62
Consumo de electricidad desactivado		W	0	0	0	0	0	0
Consumo de electricidad en modo espera		W	0,49	0,49	0,49	0	0	0
Información adicional según Reglamento (UE) nº 66/2014								
Factor de incremento temporal			0,7	0,8	1,1	1,4	1,4	1,7
Índice de eficiencia energética			40,9	46,6	63,5	80,2	80	90,6
Flujo de aire medido en el punto de máxima eficiencia		m³/h	443	428	400	345	335,1	195
Presión de aire en el punto de máxima eficiencia		Pa	482	477	390	250	248	175
Potencia eléctrica de entrada en el punto de máxima eficiencia		W	167	168	170	150,3	147,5	102
Potencia nominal del sistema de iluminación		W	2,2	2,2	2,2	6,6	6,6	6
Iluminancia media del sistema de iluminación en la superficie de cocción		lux	350	400	400	410	438	78
Capacidad de extracción								
Niveles de extracción			4	4	4	4	4	3
Salida de aire al exterior (según norma UNE/EN 61591)²								
Recirculación								
En nivel máximo (alta eficiencia, sin conducto)		m³/h	-	-	-	-	-	-
En nivel máximo (alta eficiencia, con conducto)		m³/h	-	-	-	-	-	-
En nivel máximo (alta eficiencia)		m³/h	745	735	685	-	-	-
En nivel máximo (estándar/tradicional)		m³/h	-7480	-7450	-7440	-7408	-7395	-
Potencia sonora								
Salida de aire al exterior (según norma UNE/EN 60704-3)³								
Recirculación								
En nivel máximo (alta eficiencia, sin conducto)		dB(A) re 1 pW	-	-	-	-	-	-
En nivel máximo (alta eficiencia, con conducto)		dB(A) re 1 pW	-	-	-	-	-	-
En nivel máximo (alta eficiencia)		dB(A) re 1 pW	73	73	71	-	-	-
En nivel máximo (estándar/tradicional)		dB(A) re 1 pW	-775	-775	-773	-772	-772	-
Dimensiones exteriores								
Altura en evacuación de aire al exterior		mm	345	345	345	255	255	208
Altura en recirculación		mm	345	345	345	255	255	208
Anchura del aparato		mm	860	700	520	730	530	534
Fondo del aparato		mm	282	282	282	380	380	300
Peso		kg	12,9	11,1	10,1	9,4	7,5	4,5
Altura del nicho		mm	345	345	345	255	255	208
Anchura del nicho		mm	836	676	496	700	500	493
Fondo del nicho		mm	264	264	264	350	350	257
Instalación								
Instalación con salida de aire al exterior/recirculación			●/●	●/●	●/●	●/●	●/●	●/-
Diámetro de salida		mm	150	150	150	120-150	120-150	120
Distancia mínima a una placa de cocción eléctrica⁴		mm	500	500	500	650	650	550
Distancia mínima a una placa de cocción gas⁴		mm	650	650	650	650	650	650
Sistema de fácil instalación			-	-	-	-	-	-
Prestaciones								
Motor de alta eficiencia			-	-	-	-	-	-
Tipo de control			Electrónico	Electrónico	Electrónico	Mecánico	Mecánico	Mecánico
Home Connect			-	-	-	-	-	-
Conexión placa-campana			-	-	-	-	-	-
Sensor de calidad de aire			-	-	-	-	-	-
AutoFuncionamiento			-	-	-	-	-	-
Botón Favorito			-	-	-	-	-	-
Función eliminación total de humos		min.	-	-	-	-	-	-
Reposición automática del escalón intensivo		min.	6	6	6	-	-	-
Funcionamiento a intervalos			-	-	-	-	-	-
Indicador electrónico saturación de filtro antigrasa			-	-	-	-	-	-
Indicador electrónico saturación de filtro carbón activo			-	-	-	-	-	-
Optimización de rendimiento: ruido o potencia			-	-	-	-	-	-
Tipo de filtro			Filtros de acero	Filtros de acero	Filtros de acero	Aluminio multicapa	Aluminio multicapa	Aluminio multicapa
Número de filtros antigrasa			2	2	1	2	2	1
Aspiración perimetral			-	-	-	-	-	-
Cierre amortiguado cristal			-	-	-	-	-	-
Posición de apertura frontal cristal			-	-	-	-	-	-
Interior blindado			-	-	-	-	-	-
Válvula antirretorno			-	-	-	●	●	●
Iluminación								
Clase de lámparas			LED	LED	LED	LED	LED	LED
Nº de lámparas			2	2	2	2	2	2
Iluminación regulable en intensidad			-	-	-	-	-	-
Encendido y apagado gradual de la luz			-	-	-	-	-	-
Temperatura de color		Kelvin	4.000	4.000	4.000	3.500	3.500	2.700
Ajuste de la temperatura de color			-	-	-	-	-	-
Conexión eléctrica								
Tensión nominal		V	220-240	220-240	220-240	220-240	220-240	220-240
Fusible mínimo		A	10 A	10 A	10 A	10 A	10 A	10 A
Frecuencia de la red		Hz	50-60	50-60	50-60	50	50	50
Longitud del cable de conexión		cm	150	150	150	130	130	150
Tipo de enchufe			Schuko	Schuko	Schuko	Schuko	Schuko	Schuko
Accesorios								
Set de recirculación de alta eficiencia antipolen			DWZ11X1C6	DWZ11X1C6	DWZ11X1C6	-	-	-
Set de recirculación de larga duración			DWZ11T1D1	DWZ11T1D1	DWZ11T1D1	-	-	-
Set de recirculación estándar/tradicional			-/DHZ5605	-/DHZ5605	-/DHZ5605	-/Código SAT 00465577	-/Código SAT 00465577	-

* Incluye/Sl. 1) Clase de eficiencia energética en un rango de A+++ (valor más eficiente) a D (valor menos eficiente). 2) Valores disponibles en "Ficha de producto según Reglamento (UE) n.º 65/2014", campos "Flujo de aire (mín./máx.) en potencia nominal (m³/h)" y "Flujo de aire máximo (m³/h)". 3) Valores disponibles en "Ficha de producto según Reglamento (UE) n.º 65/2014", campos "Potencia sonora (mín./máx.) nivel nominal dB(A) re 1 pW" y "Potencia sonora máxima dB(A) re 1 pW". 4) Distancia mínima a respetar según normativas de seguridad. La altura final de colocación de la campana dependerá de la altura usuario y del diseño de la cocina. No hay distancia máxima determinada por normativa pero una mayor altura puede implicar una menor captación directa de los humos.

		Telecópicas						
Modelos		3BT267MX	3BT264MX	3BT263MX	3BT263MN	3BT263MB	3BT262MX	3BT262MB
Color		Acero inoxidable	Acero inoxidable	Acero inoxidable	Negro	Blanco	Acero inoxidable	Blanco
Ficha de producto según Reglamento (UE) n° 65/2014								
Consumo de energía anual	kWh	37,9	40,3	68	68	68	61,8	61,8
Clase de eficiencia energética¹								
Eficiencia fluidodinámica	%	27,8	18,6	11,3	11,3	11,3	10,3	10,3
Clase de eficiencia fluidodinámica		B	C	E	E	E	E	E
Eficiencia de iluminación	lx/W	70	43,7	13	13	13	13	13
Clase de eficiencia de iluminación		A	A	D	D	D	D	D
Eficiencia de filtrado de grasa	%	88,5	86,6	66,0	66,0	66,0	66,0	66,0
Clase de eficiencia de filtrado de grasa		B	B	D	D	D	D	D
Flujo de aire (min./máx.) en potencia normal	m³/h	210,7/398,9	258,7/388,5	272/368	272/368	272/368	125/304	125/304
Flujo de aire máximo	m³/h	728	389	368	368	368	304	304
Potencia sonora (min./máx.) nivel normal	dB(A) re 1 pW	41/53	59/67	62/68	62/68	62/68	46/62	46/62
Potencia sonora máxima	dB(A) re 1 pW	68	67	68	68	68	62	62
Consumo de electricidad desactivado	W	0	0	0	0	0	0	0
Consumo de electricidad en modo espera	W	0,2	0	0	0	0	0	0
Información adicional según Reglamento (UE) n° 66/2014								
Factor de incremento temporal		1	1,3	1,6	1,6	1,6	1,6	1,6
Índice de eficiencia energética		54,1	65,8	86,5	86,5	86,5	85	85
Flujo de aire medido en el punto de máxima eficiencia	m³/h	357,1	188	195	195	195	194,8	194,8
Presión de aire en el punto de máxima eficiencia	Pa	268	286	227	227	227	188	188
Potencia eléctrica de entrada en el punto de máxima eficiencia	W	95,5	80,4	109	109	109	98,4	98,4
Potencia nominal del sistema de iluminación	W	4,2	3	6	6	6	6	6
Iluminancia media del sistema de iluminación en la superficie de cocción	lux	294	131	78	78	78	78	78
Capacidad de extracción								
Niveles de extracción		4	3	3	3	3	3	3
Salida de aire al exterior (según norma UNE/EN 61591)²								
Recirculación								
En nivel máximo (alta eficiencia, sin conducto)	m³/h	–	–	–	–	–	–	–
En nivel máximo (alta eficiencia, con conducto)	m³/h	–	–	–	–	–	–	–
En nivel máximo (alta eficiencia)	m³/h	628	–	–	–	–	–	–
En nivel máximo (estándar/tradicional)	m³/h	559/–	257/–	–/140	–/140	–/140	–/125	–/125
Potencia sonora								
Salida de aire al exterior (según norma UNE/EN 60704–3)³								
Recirculación								
En nivel máximo (alta eficiencia, sin conducto)	dB(A) re 1 pW	–	–	–	–	–	–	–
En nivel máximo (alta eficiencia, con conducto)	dB(A) re 1 pW	–	–	–	–	–	–	–
En nivel máximo (alta eficiencia)	dB(A) re 1 pW	71	–	–	–	–	–	–
En nivel máximo (estándar/tradicional)	dB(A) re 1 pW	72	69/–	–/68	–/68	–/68	–/68	–/68
Dimensiones exteriores								
Altura en evacuación de aire al exterior	mm	426	203	180	180	180	180	180
Altura en recirculación	mm	426	203	180	180	180	180	180
Anchura del aparato	mm	598	598	598	598	598	598	598
Fondo del aparato	mm	290	290	280	280	280	280	280
Peso	kg	10,4	8,5	6,6	6,6	6,5	5,9	6,6
Altura del nicho	mm	385	162	140	140	140	140	140
Anchura del nicho	mm	524	526	460	460	460	460	460
Fondo del nicho	mm	290	290	280	280	280	280	280
Instalación								
Instalación con salida de aire al exterior/recirculación		●/●	●/●	●/●	●/●	●/●	●/●	●/●
Diámetro de salida	mm	120-150	120-150	120	120	120	120	120
Distancia mínima a una placa de cocción eléctrica⁴	mm	430	430	500	500	500	500	500
Distancia mínima a una placa de cocción gas⁴	mm	650	650	650	650	650	650	650
Sistema de fácil instalación		●	●	–	–	–	–	–
Prestaciones								
Motor de alta eficiencia		●	–	–	–	–	–	–
Tipo de control		Electrónico iluminado	Mecánico	Mecánico	Mecánico	Mecánico	Mecánico	Mecánico
Home Connect		–	–	–	–	–	–	–
Conexión placa-campana		–	–	–	–	–	–	–
Sensor de calidad de aire		–	–	–	–	–	–	–
AutoFuncionamiento		–	–	–	–	–	–	–
Botón Favorito		–	–	–	–	–	–	–
Función eliminación total de humos	min.	10	–	–	–	–	–	–
Reposición automática del escalón intensivo	min.	6	–	–	–	–	–	–
Funcionamiento a intervalos		–	–	–	–	–	–	–
Indicador electrónico saturación de filtro antigrasa		–	–	–	–	–	–	–
Indicador electrónico saturación de filtro carbón activo		–	–	–	–	–	–	–
Optimización de rendimiento: ruido o potencia		–	–	–	–	–	–	–
Tipo de filtro		Aluminio multicapa, marco acero	Aluminio multicapa	Aluminio multicapa	Aluminio multicapa	Aluminio multicapa	Aluminio multicapa	Aluminio multicapa
Número de filtros antigrasa		2	2	2	2	2	2	2
Aspiración perimetral		–	–	–	–	–	–	–
Cierre amortiguado cristal		–	–	–	–	–	–	–
Posición de apertura frontal cristal		–	–	–	–	–	–	–
Interior blindado		–	–	–	–	–	–	–
Válvula antirretorno		●	●	●	●	●	●	●
Iluminación								
Clase de lámparas		LED	LED	LED	LED	LED	LED	LED
Nº de lámparas		2	2	2	2	2	2	2
Iluminación regulable en intensidad		–	–	–	–	–	–	–
Encendido y apagado gradual de la luz		–	–	–	–	–	–	–
Temperatura de color	Kelvin	3.500	3.500	3.000	3.000	3.000	3.000	3.000
Ajuste de la temperatura de color		–	–	–	–	–	–	–
Conexión eléctrica								
Tensión nominal	V	220-240	220-240	220-240	220-240	220-240	220-240	220-240
Fusible mínimo	A	10 A	10 A	10 A	10 A	–	–	10 A
Frecuencia de la red	Hz	50-60	50	50-60	50-60	50-60	50	50
Longitud del cable de conexión	cm	175	175	150	150	150	150	150
Tipo de enchufe		Schuko	Schuko	Schuko	Schuko	Schuko	Schuko	Schuko
Accesorios								
Set de recirculación de alta eficiencia antipolen		DWZ1IX1C6	–	–	–	–	–	–
Set de recirculación de larga duración		DWZ1IT1D1	–	–	–	–	–	–
Set de recirculación estándar/tradicional		DWZ2IT1I14/–	DWZ1IT1I14/–	–/DHZ2600	–/DHZ2600	–/DHZ2600	–/DHZ2600	–/DHZ2600

• **Incluido/Sí.** 7) Clase de eficiencia energética en un rango de A+++ (valor más eficiente) a D (valor menos eficiente). 2) Valores disponibles en "Ficha de producto según Reglamento (UE) n° 65/2014, campos "Flujo de aire (mín./máx.) en potencia normal m³/h" y "Flujo de aire máximo m³/h". 3) Valores disponibles en "Ficha de producto según Reglamento (UE) n° 65/2014, campos "Potencia sonora (mín./máx.) nivel normal dB(A) re 1 pW" y "Potencia sonora máxima dB(A) re 1 pW". 4) Distancia mínima a respetar según normativas de seguridad. La altura final de colocación de la campana dependerá de la altura usuario y del diseño de la cocina. No hay distancia máxima determinada por normativa pero una mayor altura puede implicar una menor captación directa de los humos.

	Convencionales			Decorativa isla
Modelos	3BH263MX	3BH263MB	3BH262MBX	3BI997GX
Color	Acero inoxidable	Blanco	Blanco	Acero inoxidable
Ficha de producto según Reglamento (UE) nº 65/2014				
Consumo de energía anual	kWh93,3	93,3	69,3	74,3
Clase de eficiencia energética¹				
Eficiencia fluidodinámica	%8,7	8,7	8,1	26,3
Clase de eficiencia fluidodinámica	E	E	E	B
Eficiencia de iluminación	lx/W11	11	11	58,4
Clase de eficiencia de iluminación	E	E	E	A
Eficiencia de filtrado de grasa	%7,51	7,51	6,51	0,87
Clase de eficiencia de filtrado de grasa	C	C	D	B
Flujo de aire (mín./máx.) en potencia normal	m³/h175/350	175/350	135/250	259,7/438,1
Flujo de aire máximo	m³/h350	350	250	754
Potencia sonora (mín./máx.) nivel normal	dB(A) re 1 pW56/72	56/72	53/68	45/57
Potencia sonora máxima	dB(A) re 1 pW72	72	72	68
Consumo de electricidad desactivado	W0	0	0	0
Consumo de electricidad en modo espera	W0	0	0	0,2
Información adicional según Reglamento (UE) nº 66/2014				
Factor de incremento temporal	1,7	1,7	1,7	1,1
Índice de eficiencia energética	95,9	95,9	90,7	65,2
Flujo de aire medido en el punto de máxima eficiencia	m³/h216	216	156	395,4
Presión de aire en el punto de máxima eficiencia	Pa204	204	200	413
Potencia eléctrica de entrada en el punto de máxima eficiencia	W141	141	107	172,4
Potencia nominal del sistema de iluminación	W8	8	4	6,9
Iluminancia media del sistema de iluminación en la superficie de cocción	lux90	90	45	409
Capacidad de extracción				
Niveles de extracción	3	3	3	4
Salida de aire al exterior (según norma UNE/EN 61591)²				
Recirculación				
En nivel máximo (alta eficiencia, sin conducto)	m³/h-	-	-	-
En nivel máximo (alta eficiencia, con conducto)	m³/h-	-	-	-
En nivel máximo (alta eficiencia)	m³/h-	-	-	527
En nivel máximo (estándar/tradicional)	m³/h-/110	-/110	-/80	546/-
Potencia sonora				
Salida de aire al exterior (según norma UNE/EN 60704-3)³				
Recirculación				
En nivel máximo (alta eficiencia, sin conducto)	dB(A) re 1 pW-	-	-	-
En nivel máximo (alta eficiencia, con conducto)	dB(A) re 1 pW-	-	-	-
En nivel máximo (alta eficiencia)	dB(A) re 1 pW-	-	-	73
En nivel máximo (estándar/tradicional)	dB(A) re 1 pW-/77	-/77	-/77	75/-
Dimensiones exteriores				
Altura en evacuación de aire al exterior	mm150	150	150	744-924
Altura en recirculación	mm150	150	150	744-1044
Anchura del aparato	mm600	600	600	898
Fondo del aparato	mm482	482	482	600
Peso	kg5,4	5,7	5,1	27,3
Altura del nicho	mm-	-	-	-
Anchura del nicho	mm-	-	-	-
Fondo del nicho	mm-	-	-	-
Instalación				
Instalación con salida de aire al exterior/recirculación	●/●	●/●	●/●	●/●
Diámetro de salida	mm100-120	100-120	100-120	120-150
Distancia mínima a una placa de cocción eléctrica⁴	mm650	650	650	550
Distancia mínima a una placa de cocción gas⁴	mm650	650	650	650
Sistema de fácil instalación	-	-	-	-
Prestaciones				
Motor de alta eficiencia	-	-	-	-
Tipo de control	Mecánico	Mecánico	Mecánico	Control Táctil
Home Connect	-	-	-	-
Conexión placa-campana	-	-	-	-
Sensor de calidad de aire	-	-	-	-
AutoFuncionamiento	-	-	-	-
Botón Favorito	-	-	-	-
Función eliminación total de humos	min.-	-	-	10
Reposición automática del escalón intensivo	min.-	-	-	6
Funcionamiento a intervalos	-	-	-	-
Indicador electrónico saturación de filtro antigrasa	-	-	-	-
Indicador electrónico saturación de filtro carbón activo	-	-	-	6
Optimización de rendimiento: ruido o potencia	-	-	-	-
Tipo de filtro	Aluminio multicapa	Aluminio multicapa	Aluminio con papel	Aluminio multicapa
Número de filtros antigrasa	2	2	1	3
Aspiración perimetral	-	-	-	-
Cierre amortiguado cristal	-	-	-	-
Posición de apertura frontal cristal	-	-	-	-
Interior blindado	-	-	-	-
Válvula antirretorno	●	●	●	●
Iluminación				
Clase de lámparas	LED	LED	LED	LED
Nº de lámparas	2	2	1	4
Iluminación regulable en intensidad	-	-	-	-
Encendido y apagado gradual de la luz	-	-	-	-
Temperatura de color	Kelvin3.000	3.000	3.000	3.500
Ajuste de la temperatura de color	-	-	-	-
Conexión eléctrica				
Tensión nominal	V220-240	220-240	220-240	220-240
Fusible mínimo	A-	-	-	10 A
Frecuencia de la red	Hz50	50	50	50-60
Longitud del cable de conexión	cm145	145	145	130
Tipo de enchufe	Schuko	Schuko	Schuko	Schuko
Accesorios				
Set de recirculación de alta eficiencia antipolen	-	-	-	DIZ2CX5C6
Set de recirculación estándar/tradicional	-/DHZ2701	-/DHZ2701	-/DHZ2701	DIZ2CB1I4/-
Altura máxima con rejilla oculta	mm1.444	-	-	-
Altura máxima con rejilla sin ocultar	mm-	-	-	1.564
Altura máxima con rejilla oculta	mm-	-	-	1.944
Altura máxima con rejilla sin ocultar	mm-	-	-	2.064

● Incluido/Sl. 1) Clase de eficiencia energética en un rango de A+++ (valor más eficiente) a D (valor menos eficiente). 2) Valores disponibles en "Ficha de producto según Reglamento (UE) nº 65/2014", campos "Flujo de aire (mín./máx.) en potencia normal m³/h" y "Flujo de aire máximo m³/h". 3) Valores disponibles en "Ficha de producto según Reglamento (UE) nº 65/2014", campos "Potencia sonora (mín./máx.) nivel normal dB(A) re 1 pW" y "Potencia sonora máxima dB(A) re 1 pW". 4) Distancia mínima a respetar según normativas de seguridad. La altura final de colocación de la campana dependerá de la altura usuario y del diseño de la cocina. No hay distancia máxima determinada por normativa pero una mayor altura puede implicar una menor captación directa de los humos.

	Decorativas inclinadas				
Modelos	3BC599AN	3BC599AB	3BC587LN	3BC587LB	3BC587GNH
Color	Cristal negro	Cristal blanco	Cristal negro	Cristal blanco	Cristal negro
Ficha de producto según Reglamento (UE) nº 65/2014					
Consumo de energía anual	kWh39,1	39,1	35,5	35,5	31,7
Clase de eficiencia energética¹					
Eficiencia fluidodinámica	%39,3	39,3	39,7	39,7	37,1
Clase de eficiencia fluidodinámica	A	A	A	A	A
Eficiencia de iluminación	lx/W58,6	58,6	58,6	58,6	69,7
Clase de eficiencia de iluminación	A	A	A	A	A
Eficiencia de filtrado de grasa	%81,4	81,4	81,4	81,4	75,8
Clase de eficiencia de filtrado de grasa	C	C	C	C	C
Flujo de aire (mín./máx.) en potencia normal	m³/h227,8/441,2	227,8/441,2	223,2/432,1	223,2/432,1	223,2/431,3
Flujo de aire máximo	m³/h1.007	1.007	915	915	768
Potencia sonora (mín./máx.) nivel normal	dB(A) re 1 pW35/51	35/51	35/51	35/51	39/56
Potencia sonora máxima	dB(A) re 1 pW70	70	68	68	68
Consumo de electricidad desactivado	W0	0	0	0	0
Consumo de electricidad en modo espera	W0,33	0,33	0,33	0,33	0,28
Información adicional según Reglamento (UE) nº 66/2014					
Factor de incremento temporal	0,6	0,6	0,6	0,6	0,7
Índice de eficiencia energética	37,5	37,5	37,3	37,3	41,5
Flujo de aire medido en el punto de máxima eficiencia	m³/h494,2	494,2	477,2	477,2	393,3
Presión de aire en el punto de máxima eficiencia	Pa442	442	413	413	353
Potencia eléctrica de entrada en el punto de máxima eficiencia	W154,5	154,5	138	138	103,9
Potencia nominal del sistema de iluminación	W7,2	7,2	7,2	7,2	7,1
Iluminancia media del sistema de iluminación en la superficie de cocción	lux422	422	422	422	502
Capacidad de extracción					
Niveles de extracción	5	5	4	4	4
Salida de aire al exterior (según norma UNE/EN 61591)²					
Recirculación					
En nivel máximo (alta eficiencia, sin conducto)	m³/h964	964	896	896	724
En nivel máximo (alta eficiencia, con conducto)	m³/h944	944	886	886	687
En nivel máximo (alta eficiencia)	m³/h-	-	-	-	-
En nivel máximo (estándar/tradicional)	m³/h-	-	-	-	-
Potencia sonora					
Salida de aire al exterior (según norma UNE/EN 60704-3)³					
Recirculación					
En nivel máximo (alta eficiencia, sin conducto)	dB(A) re 1 pW78	78	76	76	74
En nivel máximo (alta eficiencia, con conducto)	dB(A) re 1 pW80	80	78	78	76
En nivel máximo (alta eficiencia)	dB(A) re 1 pW-	-	-	-	-
En nivel máximo (estándar/tradicional)	dB(A) re 1 pW-	-	-	-	-
Dimensiones exteriores					
Altura en evacuación de aire al exterior	mm855-1098	855-1098	855-1098	855-1098	753-996
Altura en recirculación	mm892-1185	892-1185	892-1185	892-1185	790-1083
Anchura del aparato	mm890	890	790	790	790
Fondo del aparato	mm447	447	433	433	433
Peso	kg25,5	25,2	24,0	24,6	14,9
Altura del nicho	mm-	-	-	-	-
Anchura del nicho	mm-	-	-	-	-
Fondo del nicho	mm-	-	-	-	-
Instalación					
Instalación con salida de aire al exterior/recirculación	●/●	●/●	●/●	●/●	●/●
Diámetro de salida	mm150	150	150	150	150
Distancia mínima a una placa de cocción eléctrica⁴	mm450	450	450	450	450
Distancia mínima a una placa de cocción gas⁴	mm650	650	650	650	650
Sistema de fácil instalación	-	-	-	-	-
Prestaciones					
Motor de alta eficiencia	●	●	●	●	●
Tipo de control	Control Táctil	Control Táctil	Control Táctil	Control Táctil	Control Táctil
Home Connect	●	●	●	●	●
Conexión placa-campana	●	●	●	●	●
Sensor de calidad de aire	●	-	-	-	-
AutoFuncionamiento	-	-	●	●	●
Botón Favorito	●	●	-	-	-
Función eliminación total de humos	min.10	10	10	10	10
Reposición automática del escalón intensivo	min.6	6	6	6	6
Funcionamiento a intervalos	●	●	vía HC	vía HC	vía HC
Indicador electrónico saturación de filtro antigrasa	●	●	vía HC	vía HC	vía HC
Indicador electrónico saturación de filtro carbón activo	●	●	vía HC	vía HC	vía HC
Optimización de rendimiento: ruido o potencia	vía HC	vía HC	vía HC	vía HC	vía HC
Tipo de filtro	Aluminio multicapa, marco acero	Aluminio multicapa, marco acero	Aluminio multicapa, marco acero	Aluminio multicapa, marco acero	Aluminio multicapa
Número de filtros antigrasa	3	3	3	3	2
Aspiración perimetral	●	●	●	●	●
Cierre amortiguado cristal	●	●	●	●	-
Posición de apertura frontal cristal	●	●	●	●	●
Interior blindado	●	●	●	●	-
Válvula antirretorno	●	●	●	●	●
Iluminación					
Clase de lámparas	LED	LED	LED	LED	LED
Nº de lámparas	2	2	2	2	2
Iluminación regulable en intensidad	●	●	●	●	●
Encendido y apagado gradual de la luz	●	●	●	●	●
Temperatura de color	Kelvin3.500	3.500	3.500	3.500	3.500
Ajuste de la temperatura de color	vía HC	vía HC	vía HC	vía HC	vía HC
Conexión eléctrica					
Tensión nominal	V220-240	220-240	220-240	220-240	220-240
Fusible mínimo	A10 A	-	10 A	10 A	10 A
Frecuencia de la red	Hz50-60	50-60	50-60	50-60	50-60
Longitud del cable de conexión	cm130	130	130	130	130
Tipo de enchufe	Schuko	Schuko	Schuko	Schuko	Schuko
Accesorios					
Set de recirculación de alta eficiencia antipolen (sin conducto)	DWZ1BK1V6	DWZ1BK1V6	DWZ1BK1V6	DWZ1BK1V6	DWZ1KK1V6
Set de recirculación de alta eficiencia antipolen (con conducto)	DWZ1BK1I6	DWZ1BK1I6	DWZ1BK1I6	DWZ1BK1I6	DWZ1KK1I6
Filtro de recirculación de alta eficiencia antipolen (repuesto)	DWZ1BK1B6	DWZ1BK1B6	DWZ1BK1B6	DWZ1BK1B6	DWZ1KK1B6
Set de recirculación de larga duración (sin conducto)	DWZ1BK1R1	DWZ1BK1R1	DWZ1BK1R1	DWZ1BK1R1	-
Set de recirculación de larga duración (con conducto)	DWZ1BK1S1	DWZ1BK1S1	DWZ1BK1S1	DWZ1BK1S1	-
Filtro de recirculación de larga duración (repuesto)	DWZ1BK1P1	DWZ1BK1P1	DWZ1BK1P1	DWZ1BK1P1	-
Conducto decorativo prolongador negro 1 m	DWZ0BX6K1	-	DWZ0BX6K1	-	DWZ0BX6K1
Conducto decorativo prolongador negro 1,5 m	DWZ0BX6L1	-	DWZ0BX6L1	-	DWZ0BX6L1
Conducto decorativo prolongador gris 1 m	-	DWZ0BX3K1	-	DWZ0BX3K1	-
Conducto decorativo prolongador gris 1,5 m	-	DWZ0BX3L1	-	DWZ0BX3L1	-

● Incluido/Sl. 1) Clase de eficiencia energética en un rango de A+++ (valor más eficiente) a D (valor menos eficiente). 2) Valores disponibles en "Ficha de producto según Reglamento (UE) nº 65/2014", campos "Flujo de aire (mín./máx.) en potencia normal m³/h" y "Flujo de aire máximo m³/h". 3) Valores disponibles en "Ficha de producto según Reglamento (UE) nº 65/2014", campos "Potencia sonora (mín./máx.) nivel normal dB(A) re 1 pW" y "Potencia sonora máxima dB(A) re 1 pW". 4) Distancia mínima a respetar según normativas de seguridad. La altura final de colocación de la campana dependerá de la altura usuario y del diseño de la cocina. No hay distancia máxima determinada por normativa pero una mayor altura puede implicar una menor captación directa de los humos.









		Decorativas inclinadas						
Modelos		3BC587GBH	3BC567GNH	3BC567GBH	3BC585GN	3BC585GB	3BC565GN	3BC565GB
Color		Cristal blanco	Cristal negro	Cristal blanco	Cristal negro	Cristal blanco	Cristal negro	Cristal blanco
Ficha de producto según Reglamento (UE) n° 65/2014								
Consumo de energía anual	kWh	31,7	31,7	31,7	94,5	94,5	94,4	94,4
Clase de eficiencia energética¹								
Eficiencia fluidodinámica	%	37,1	37,1	37,1	15,8	15,8	15,4	15,4
Clase de eficiencia fluidodinámica		A	A	A	D	D	D	D
Eficiencia de iluminación	lx/W	69,7	69,7	69,7	43	43	51	51
Clase de eficiencia de iluminación		A	A	A	A	A	A	A
Eficiencia de filtrado de grasa	%	75,8	75,8	75,8	71,4	71,4	68,9	68,9
Clase de eficiencia de filtrado de grasa		C	C	C	D	D	D	D
Flujo de aire (mín./máx.) en potencia normal	m³/h	223,2/431,3	223,2/431,3	223,2/431,3	271/629	271/629	260/593	260/593
Flujo de aire máximo	m³/h	768	768	768	629	629	593	593
Potencia sonora (mín./máx.) nivel normal	dB(A) re 1 pW	39/56	39/56	39/56	49/67	49/67	49/67	49/67
Potencia sonora máxima	dB(A) re 1 pW	68	68	68	67	67	67	67
Consumo de electricidad desactivado	W	0	0	0	0,44	0,44	0,39	0,39
Consumo de electricidad en modo espera	W	0,28	0,28	0,28	0	0	0	0
Información adicional según Reglamento (UE) n° 66/2014								
Factor de incremento temporal		0,7	0,7	0,7	1,4	1,4	1,4	1,4
Índice de eficiencia energética		41,5	41,5	41,5	81,7	81,7	81,7	81,7
Flujo de aire medido en el punto de máxima eficiencia	m³/h	393,3	393,3	393,3	337,8	337,8	326,5	326,5
Presión de aire en el punto de máxima eficiencia	Pa	353	353	353	296	296	298	298
Potencia eléctrica de entrada en el punto de máxima eficiencia	W	103,9	103,9	103,9	176,3	176,3	176,2	176,2
Potencia nominal del sistema de iluminación	W	7,1	7,1	7,1	6	6	6	6
Iluminancia media del sistema de iluminación en la superficie de cocción	lux	502	502	502	259	259	308	308
Capacidad de extracción								
Niveles de extracción		4	4	4	3	3	3	3
Salida de aire al exterior (según norma UNE/EN 61591)²								
Recirculación								
En nivel máximo (alta eficiencia, sin conducto)	m³/h	724	724	724	–	–	–	–
En nivel máximo (alta eficiencia, con conducto)	m³/h	687	687	687	–	–	–	–
En nivel máximo (alta eficiencia)	m³/h	–	–	–	–	–	–	–
En nivel máximo (estándar/tradicional)	m³/h	–	–	–	–/250	–/250	–/250	–/250
Potencia sonora								
Salida de aire al exterior (según norma UNE/EN 60704–3)³								
Recirculación								
En nivel máximo (alta eficiencia, sin conducto)	dB(A) re 1 pW	74 dB	74 dB	74 dB	–	–	–	–
En nivel máximo (alta eficiencia, con conducto)	dB(A) re 1 pW	76 dB	76 dB	76 dB	–	–	–	–
En nivel máximo (alta eficiencia)	dB(A) re 1 pW	–	–	–	–	–	–	–
En nivel máximo (estándar/tradicional)	dB(A) re 1 pW	–	–	–	–/67	–/67	–/67	–/67
Dimensiones exteriores								
Altura en evacuación de aire al exterior	mm	753-996	753-996	753-996	1.080	1.080	1.080	1.080
Altura en recirculación	mm	790-1083	790-1083	790-1083	1.080	1.080	1.080	1.080
Anchura del aparato	mm	790	590	590	796	796	596	596
Fondo del aparato	mm	433	433	433	386	386	386	386
Peso	kg	12,7	11,9	11,9	13,0	13,9	8,2	11,1
Altura del nicho	mm	–	–	–	–	–	–	–
Anchura del nicho	mm	–	–	–	–	–	–	–
Fondo del nicho	mm	–	–	–	–	–	–	–
Instalación								
Instalación con salida de aire al exterior/recirculación		●/●	●/●	●/●	●/●	●/●	●/●	●/●
Diámetro de salida	mm	150	150	150	120-150	120-150	120-150	120-150
Distancia mínima a una placa de cocción eléctrica⁴	mm	450	450	450	470	470	470	470
Distancia mínima a una placa de cocción gas⁴	mm	650	650	650	570	570	570	570
Sistema de fácil instalación		–	–	–	–	–	–	–
Prestaciones								
Motor de alta eficiencia		●	●	●	–	–	–	–
Tipo de control		Control Táctil	Control Táctil	Control Táctil	Control Táctil	Control Táctil	Control Táctil	Control Táctil
Home Connect		●	●	●	–	–	–	–
Conexión placa-campana		●	●	●	–	–	–	–
Sensor de calidad de aire		●	●	●	–	–	–	–
AutoFuncionamiento		●	●	●	–	–	–	–
Botón Favorito		–	–	–	–	–	–	–
Función eliminación total de humos	min.	10	10	10	–	–	–	–
Reposición automática del escalón intensivo	min.	6	6	6	–	–	–	–
Funcionamiento a intervalos		vía HC	vía HC	vía HC	–	–	–	–
Indicador electrónico saturación de filtro antigrasa		vía HC	vía HC	vía HC	–	–	–	–
Indicador electrónico saturación de filtro carbón activo		vía HC	vía HC	vía HC	–	–	–	–
Optimización de rendimiento: ruido o potencia		vía HC	vía HC	vía HC	–	–	–	–
Tipo de filtro		Aluminio multicapa	Aluminio multicapa	Aluminio multicapa	Aluminio multicapa	Aluminio multicapa	Aluminio multicapa	Aluminio multicapa
Número de filtros antigrasa		2	2	2	1	1	1	1
Aspiración perimetral		●	●	●	●	●	●	●
Cierre amortiguado cristal		–	–	–	–	–	–	–
Posición de apertura frontal cristal		●	●	●	●	●	●	●
Interior blindado		●	●	●	–	–	–	–
Válvula antirretorno		●	●	●	–	–	●	●
Iluminación								
Clase de lámparas		LED	LED	LED	LED	LED	LED	LED
N° de lámparas		2	2	2	2	2	2	2
Iluminación regulable en intensidad		●	●	●	–	–	–	–
Encendido y apagado gradual de la luz		●	●	●	–	–	–	–
Temperatura de color	Kelvin	3.500	3.500	3.500	3.000	3.000	3.000	3.000
Ajuste de la temperatura de color		vía HC	vía HC	vía HC	–	–	–	–
Conexión eléctrica								
Tensión nominal	V	220-240	220-240	220-240	220-240	220-240	220-240	220-240
Fusible mínimo	A	10 A	10 A	10 A	10 A	10 A	10 A	10 A
Frecuencia de la red	Hz	50-60	50-60	50-60	50-60	50-60	50	50
Longitud del cable de conexión	cm	130	130	130	130	130	130	130
Tipo de enchufe		Schuko	Schuko	Schuko	Schuko	Schuko	Schuko	Schuko
Accesorios								
Set de recirculación de alta eficiencia antipolen (sin conducto)		DWZ1KK1V6	DWZ1KK1V6	DWZ1KK1V6	–	–	–	–
Set de recirculación de alta eficiencia antipolen (con conducto)		DWZ1KK1I6	DWZ1KK1I6	DWZ1KK1I6	–	–	–	–
Filtro de recirculación de alta eficiencia antipolen (repuesto)		DWZ1KK1B6	DWZ1KK1B6	DWZ1KK1B6	–	–	–	–
Set de recirculación estándar/tradicional		–	–	–	–/código SAT 12009727*	–/código SAT 12009727*	–/código SAT 12009727*	–/código SAT 12009727*
Conducto decorativo prolongador negro 1 m		–	DWZ0BX6K1	–	–	–	–	–
Conducto decorativo prolongador negro 1,5 m		–	DWZ0BX6L1	–	–	–	–	–
Conducto decorativo prolongador gris 1 m		DWZ0BX3K1	–	DWZ0BX3K1	–	–	–	–
Conducto decorativo prolongador gris 1,5 m		DWZ0BX3L1	–	DWZ0BX3L1	–	–	–	–

● Incluido/Sl. 1) Clase de eficiencia energética en un rango de A+++ (valor más eficiente) a D (valor menos eficiente). 2) Valores disponibles en "Ficha de producto según Reglamento (UE) n° 65/2014", campos "Flujo de aire (mín./máx.) en potencia normal m³/h" y "Flujo de aire máximo m³/h". 3) Valores disponibles en "Ficha de producto según Reglamento (UE) n° 65/2014", campos "Potencia sonora (mín./máx.) nivel normal dB(A) re 1 pW" y "Potencia sonora máxima dB(A) re 1 pW". 4) Distancia mínima a respetar según normativas de seguridad. La altura final de colocación de la campana dependerá de la altura usuario y del diseño de la cocina. No hay distancia máxima determinada por normativa pero una mayor altura puede implicar una menor captación directa de los humos.

		Decorativa pared							
Modelos		3BC998HNC	3BC998HX	3BC978HX	3BC997GX	3BC977GX	3BC097EX	3BC077EX	3BC067EX
Color		Acero y negro	Acero inox.	Acero inox.	Acero inox.	Acero inox.	Acero inox.	Acero inox.	Acero inox.
Ficha de producto según Reglamento (UE) n° 65/2014									
Consumo de energía anual	kWh	30,1	30,1	34,3	29,4	36,1	63,1	63,1	60,9
Clase de eficiencia energética¹									
Eficiencia fluidodinámica	%	34,9	34,9	30,6	32,5	29,1	27,4	27,4	27,7
Clase de eficiencia fluidodinámica		A	A	A	A	A	B	B	B
Eficiencia de iluminación	lx/W	60,8	60,8	55,6	64,1	54,5	61,1	61,1	69,1
Clase de eficiencia de iluminación		A	A	A	A	A	A	A	A
Eficiencia de filtrado de grasa	%	89,6	89,6	85,8	88,5	88,3	88,6	88,6	88,2
Clase de eficiencia de filtrado de grasa		B	B	B	B	B	B	B	B
Flujo de aire (mín./máx.) en potencia normal	m³/h	273,2/430,2	273,2/430,2	243/408,7	293/440	258,7/414,5	267,5/449,8	267,5/449,8	273,4/456,7
Flujo de aire máximo	m³/h	844	844	733	722	671	756	756	762
Potencia sonora (mín./máx.) nivel normal	dB(A) re 1 pW	46/55	46/55	47/60	45/55	47/60	51/65	51/65	52/64
Potencia sonora máxima	dB(A) re 1 pW	69	69	73	66	70	74	74	74
Consumo de electricidad desactivado	W	0	0	0	0	0	0	0	0
Consumo de electricidad en modo espera	W	0,26	0,23	0,23	0,22	0,22	0,23	0,23	0,23
Información adicional según Reglamento (UE) n° 66/2014									
Factor de incremento temporal		0,7	0,7	0,9	0,8	1,0	1,0	1,0	1,0
Índice de eficiencia energética		41,0	41,0	49,4	44,5	53,8	58,0	58,0	57,8
Flujo de aire medido en el punto de máxima eficiencia	m³/h	375,9	375,9	319,7	327,7	305,2	394	394	390,7
Presión de aire en el punto de máxima eficiencia	Pa	333	333	323	310	306	417	417	410
Potencia eléctrica de entrada en el punto de máxima eficiencia	W	99,5	99,5	93,8	86,7	89,3	166,8	166,8	160,8
Potencia nominal del sistema de iluminación	W	6,4	6,4	4,8	5,6	4,8	3,5	3,5	3,5
Iluminancia media del sistema de iluminación en la superficie de cocción	lux	389	389	267	359	267	214	214	242
Capacidad de extracción									
Niveles de extracción		5	5	5	4	4	4	4	4
Salida de aire al exterior (según norma UNE/EN 61591)²									4
Recirculación									
En nivel máximo (alta eficiencia, sin conducto)	m³/h	–	–	–	–	–	–	–	–
En nivel máximo (alta eficiencia, con conducto)	m³/h	–	–	–	–	–	–	–	–
En nivel máximo (alta eficiencia)	m³/h	457	457	428	442	409	499	499	499
En nivel máximo (estándar/tradicional)	m³/h	513/–	513/–	357/–	522/–	535/–	377/–	377/–	379/–
Potencia sonora									
Salida de aire al exterior (según norma UNE/EN 60704–3)³									
Recirculación									
En nivel máximo (alta eficiencia, sin conducto)	dB(A) re 1 pW	–	–	–	–	–	–	–	–
En nivel máximo (alta eficiencia, con conducto)	dB(A) re 1 pW	–	–	–	–	–	–	–	–
En nivel máximo (alta eficiencia)	dB(A) re 1 pW	71	71	73	70	71	76	76	76
En nivel máximo (estándar/tradicional)	dB(A) re 1 pW	75/–	75/–	74/–	73/–	74/–	77/–	77/–	77/–
Dimensiones exteriores									
Altura en evacuación de aire al exterior	mm	614-954	614-954	614-954	614-954	614-954	635-965	635-965	635-965
Altura en recirculación	mm	614-1064	614-1064	614-1064	614-1064	614-1064	635-1075	635-1075	635-1075
Anchura del aparato	mm	898	898	898	898	698	900	750	600
Fondo del aparato	mm	500	500	500	500	500	500	500	500
Peso	kg	19,8	18,4	19,8	19,8	14,4	13,7	11,8	11,5
Altura del nicho	mm	–	–	–	–	–	–	–	–
Anchura del nicho	mm	–	–	–	–	–	–	–	–
Fondo del nicho	mm	–	–	–	–	–	–	–	–

		Decorativas pared						
Modelos		3BC096MX	3BC096MN	3BC076MX	3BC066MX	3BC066MN	3BC095MX	3BC095MN
Color		Acero inox.	Negro	Acero inox.	Acero inox.	Negro	Acero inox.	Negro
Ficha de producto según Reglamento (UE) n° 65/2014		Acero inox.						
Consumo de energía anual		kWh	47,4	47,4	47,4	46,5	46,5	100,9
Clase de eficiencia energética¹								
Eficiencia fluidodinámica		%	28,9	28,9	28,9	28,8	28,8	14,1
Clase de eficiencia fluidodinámica			A	A	A	A	A	D
Eficiencia de iluminación		lx/W	32,5	32,5	32,5	35,4	35,4	42
Clase de eficiencia de iluminación			A	A	A	A	A	A
Eficiencia de filtrado de grasa		%	85,4	85,4	85,4	88,6	88,6	84,5
Clase de eficiencia de filtrado de grasa			B	B	B	B	B	C
Flujo de aire (mín./máx.) en potencia normal		m³/h	248,9/619,1	248,9/619,1	248,9/619,1	242,1/621,2	242,1/621,2	245/527
Flujo de aire máximo		m³/h	619	619	619	621	621	527
Potencia sonora (mín./máx.) nivel normal		dB(A) re 1 pW	49/70	49/70	49/70	48/69	48/69	51/68
Potencia sonora máxima		dB(A) re 1 pW	70	70	70	69	69	68
Consumo de electricidad desactivado		W	0	0	0	0	0	0
Consumo de electricidad en modo espera		W	0	0	0	0	0	0
Información adicional según Reglamento (UE) n° 66/2014								
Factor de incremento temporal			1,0	1,0	1,0	1,0	1,0	1,5
Índice de eficiencia energética			55,3	55,3	55,3	55,2	55,2	87,3
Flujo de aire medido en el punto de máxima eficiencia		m³/h	314	314	314	309,8	309,8	302,7
Presión de aire en el punto de máxima eficiencia		Pa	418	418	418	413	413	295
Potencia eléctrica de entrada en el punto de máxima eficiencia		W	126	126	126	123,3	123,3	176,3
Potencia nominal del sistema de iluminación		W	2,8	2,8	2,8	2,8	2,8	6
Iluminancia media del sistema de iluminación en la superficie de cocción		lux	91	91	91	99	99	250
Capacidad de extracción								
Niveles de extracción			3	3	3	3	3	3
Salida de aire al exterior (según norma UNE/EN 61591)²								
Recirculación								
En nivel máximo (alta eficiencia, sin conducto)		m³/h	–	–	–	–	–	–
En nivel máximo (alta eficiencia, con conducto)		m³/h	–	–	–	–	–	–
En nivel máximo (alta eficiencia)		m³/h	422	422	422	422	422	–
En nivel máximo (estándar/tradicional)		m³/h	359 /–	359 /–	359 /–	367 /–	367 /–	–/280
Potencia sonora								
Salida de aire al exterior (según norma UNE/EN 60704–3)³								
Recirculación								
En nivel máximo (alta eficiencia, sin conducto)		dB(A) re 1 pW	–	–	–	–	–	–
En nivel máximo (alta eficiencia, con conducto)		dB(A) re 1 pW	–	–	–	–	–	–
En nivel máximo (alta eficiencia)		dB(A) re 1 pW	74	74	74	74	74	–
En nivel máximo (estándar/tradicional)		dB(A) re 1 pW	75/–	75/–	75/–	75/–	75/–	–/67
Dimensiones exteriores								
Altura en evacuación de aire al exterior		mm	635–965	635–965	635–965	635–965	635–965	550–830
Altura en recirculación		mm	635–1075	635–1075	635–1075	635–1075	635–1075	550–830
Anchura del aparato		mm	900	900	750	600	600	898
Fondo del aparato		mm	500	500	500	500	500	500
Peso		kg	13,1	13,0	9,1	11,6	11,7	10,0
Altura del nicho		mm	–	–	–	–	–	–
Anchura del nicho		mm	–	–	–	–	–	–
Fondo del nicho		mm	–	–	–	–	–	–
Instalación								
Instalación con salida de aire al exterior/recirculación			●/●	●/●	●/●	●/●	●/●	●/●
Diámetro de salida		mm	120–150	120–150	120–150	120–150	120	120
Distancia mínima a una placa de cocción eléctrica⁴		mm	550	550	550	550	650	650
Distancia mínima a una placa de cocción gas⁴		mm	650	650	650	650	750	750
Sistema de fácil instalación			–	–	–	–	–	–
Prestaciones								
Motor de alta eficiencia			–	–	–	–	–	–
Tipo de control			Mecánico	Mecánico	Mecánico	Mecánico	Mecánico	Mecánico
Home Connect			–	–	–	–	–	–
Conexión placa-campana			–	–	–	–	–	–
Sensor de calidad de aire			–	–	–	–	–	–
AutoFuncionamiento			–	–	–	–	–	–
Botón Favorito			–	–	–	–	–	–
Función eliminación total de humos		min.	–	–	–	–	–	–
Reposición automática del escalón intensivo		min.	–	–	–	–	–	–
Funcionamiento a intervalos			–	–	–	–	–	–
Indicador electrónico saturación de filtro antigrasa			–	–	–	–	–	–
Indicador electrónico saturación de filtro carbón activo			–	–	–	–	–	–
Optimización de rendimiento: ruido o potencia			–	–	–	–	–	–
Tipo de filtro			Aluminio multicapa	Aluminio multicapa	Aluminio multicapa	Aluminio multicapa	Aluminio multicapa	Aluminio multicapa
Número de filtros antigrasa			3	3	2	2	3	2
Aspiración perimetral			–	–	–	–	–	–
Cierre amortiguado cristal			–	–	–	–	–	–
Posición de apertura frontal cristal			–	–	–	–	–	–
Interior blindado			–	–	–	–	–	–
Válvula antirretorno			●	●	●	●	–	–
Iluminación								
Clase de lámparas			LED	LED	LED	LED	LED	LED
Nº de lámparas			2	2	2	2	2	2
Iluminación regulable en intensidad			–	–	–	–	–	–
Encendido y apagado gradual de la luz			–	–	–	–	–	–
Temperatura de color		Kelvin	3.500	3.500	3.500	3.500	3.000	3.000
Ajuste de la temperatura de color			–	–	–	–	–	–
Conexión eléctrica								
Tensión nominal		V	220–240	220–240	220–240	220–240	220–240	220–240
Fusible mínimo		A	–	–	–	10	–	–
Frecuencia de la red		Hz	50–60	50–60	50–60	50–60	50	50–60
Longitud del cable de conexión		cm	130	130	130	130	150	150
Tipo de enchufe			Schuko	Schuko	Schuko	Schuko	Schuko	Schuko
Accesorios								
Set de recirculación de alta eficiencia antipolen			DWZ1FX5C6	–	DWZ1FX5C6	DWZ1FX5C6	–	–
Set de recirculación de alta eficiencia antipolen integrado			DWZ1DX116	DWZ1DX116	DWZ1DX116	DWZ1DX116	–	–
Set de recirculación de larga duración integrado			DWZ0XX0J0	DWZ0XX0J0	DWZ0XX0J0	DWZ0XX0J0	–	–
Set de recirculación estándar/tradicional			DWZ1DX114/–	DWZ1DX114/–	DWZ1DX114/–	DWZ1DX114/–	–/código SAT 12025057	–/código SAT 12025057
Conducto decorativo prolongador acero 1 m			DHZ1225	–	DHZ1225	DHZ1225	–	–
Altura máxima con rejilla oculta		mm	1.374	–	1.374	1.374	–	–
Altura máxima con rejilla sin ocultar		mm	1.484	–	1.484	1.484	–	–
Conducto decorativo prolongador acero 1,5 m			DHZ1235	–	DHZ1235	DHZ1235	–	–
Altura máxima con rejilla oculta		mm	1.874	–	1.874	1.874	–	–
Altura máxima con rejilla sin ocultar		mm	1.984	–	1.984	1.984	–	–

● Incluido/Sí. 1) Clase de eficiencia energética en un rango de A+++ (valor más eficiente) a D (valor menos eficiente). 2) Valores disponibles en "Ficha de producto según Reglamento (UE) n° 65/2014", campos "Flujo de aire (mín./máx.) en potencia normal m³/h" y "Flujo de aire máximo m³/h". 3) Valores disponibles en "Ficha de producto según Reglamento (UE) n° 65/2014", campos "Potencia sonora (mín./máx.) nivel normal dB(A) re 1 pW" y "Potencia sonora máxima dB(A) re 1 pW". 4) Distancia mínima a respetar según normativas de seguridad. La altura final de colocación de la campana dependerá de la altura usuario y del diseño de la cocina. No hay distancia máxima determinada por normativa pero una mayor altura puede implicar una menor captación directa de los humos.

		Decorativa pared	Decorativas pared diseño piramidal							
Modelos		3BC065MN	3BC696MX	3BC696MB	3BC696MN	3BC676MX	3BC666MX	3BC666MB	3BC663MX	
Color		Negro	Acero inox.	Blanco	Negro	Acero inox.	Acero inox.	Blanco	Acero inox.	
Ficha de producto según Reglamento (UE) nº 65/2014										
Consumo de energía anual		kWh	91,8	41,7	41,7	41,7	41,7	42,8	42,8	72,5
Clase de eficiencia energética¹										
Eficiencia fluidodinámica		%	15,3	30,6	30,6	30,6	30,6	31,3	8,1	
Clase de eficiencia fluidodinámica			D	A	A	A	A	A	E	
Eficiencia de iluminación		lx/W	51	33,6	33,6	33,6	33,6	37,1	100	
Clase de eficiencia de iluminación			A	A	A	A	A	A	A	
Eficiencia de filtrado de grasa		%	77	79,5	79,5	79,5	79,5	87,3	75,1	
Clase de eficiencia de filtrado de grasa			C	C	C	C	B	B	C	
Flujo de aire (mín./máx.) en potencia normal		m³/h	239/525	258,7/626,3	258,7/626,3	258,7/626,3	238,1/597,6	238,1/597,6	240/380	
Flujo de aire máximo		m³/h	525	626	626	626	597	597	380	
Potencia sonora (mín./máx.) nivel normal		dB(A) re 1 pW	51/69	51/69	51/69	51/69	49/69	49/69	53/64	
Potencia sonora máxima		dB(A) re 1 pW	69	69	69	69	69	69	64	
Consumo de electricidad desactivado		W	0	0	0	0	0	0	0	
Consumo de electricidad en modo espera		W	0	0	0	0	0	0	0	
Información adicional según Reglamento (UE) nº 66/2014										
Factor de incremento temporal			1,4	0,9	0,9	0,9	0,9	0,9	1,7	
Índice de eficiencia energética			81,5	49,8	49,8	49,8	50,1	50,1	92,2	
Flujo de aire medido en el punto de máxima eficiencia		m³/h	312,2	328,4	328,4	328,4	319,9	319,9	210	
Presión de aire en el punto de máxima eficiencia		Pa	300	410	410	410	443	443	145	
Potencia eléctrica de entrada en el punto de máxima eficiencia		W	171	122,4	122,4	122,4	125,7	125,7	105	
Potencia nominal del sistema de iluminación		W	6	2,8	2,8	2,8	2,8	2,8	10	
Iluminancia media del sistema de iluminación en la superficie de cocción		lux	304	94	94	94	104	104	1.000	
Capacidad de extracción										
Niveles de extracción										
Salida de aire al exterior (según norma UNE/EN 61591)²			3	3	3	3	3	3	3	
Recirculación										
En nivel máximo (alta eficiencia, sin conducto)		m³/h	–	–	–	–	–	–	–	
En nivel máximo (alta eficiencia, con conducto)		m³/h	–	–	–	–	–	–	–	
En nivel máximo (alta eficiencia)		m³/h	–	–	–	–	–	–	–	
En nivel máximo (estándar/tradicional)		m³/h	–/319	–/409	–/409	–/409	–/406	–/406	–/235	
Potencia sonora										
Salida de aire al exterior (según norma UNE/EN 60704–3)³										
Recirculación										
En nivel máximo (alta eficiencia, sin conducto)		dB(A) re 1 pW	–	–	–	–	–	–	–	
En nivel máximo (alta eficiencia, con conducto)		dB(A) re 1 pW	–	–	–	–	–	–	–	
En nivel máximo (alta eficiencia)		dB(A) re 1 pW	–	–	–	–	–	–	–	
En nivel máximo (estándar/tradicional)		dB(A) re 1 pW	–/66	–/75	–/75	–/75	–/75	–/75	–/70	
Dimensiones exteriores										
Altura en evacuación de aire al exterior		mm	550–830	799–975	799–975	799–975	799–975	799–975	660–1015	
Altura en recirculación		mm	550–830	799–975	799–975	799–975	799–975	799–975	790–1015	
Anchura del aparato		mm	598	900	900	900	750	600	598	
Fondo del aparato		mm	500	500	500	500	500	500	470	
Peso		kg	9,4	10,2	10,9	10,9	9,5	8,7	7,9	
Altura del nicho		mm	–	–	–	–	–	–	–	
Anchura del nicho		mm	–	–	–	–	–	–	–	
Fondo del nicho		mm	–	–	–	–	–	–	–	
Instalación										
Instalación con salida de aire al exterior/recirculación			●/●	●/●	●/●	●/●	●/●	●/●	●/●	
Diámetro de salida		mm	120	120–150	120–150	120–150	120–150	120–150	120–150	
Distancia mínima a una placa de cocción eléctrica⁴		mm	650	550	550	550	550	550	500	
Distancia mínima a una placa de cocción gas⁴		mm	750	650	650	650	650	650	650	
Sistema de fácil instalación			–	–	–	–	–	–	–	
Prestaciones										
Motor de alta eficiencia			–	–	–	–	–	–	–	
Tipo de control			Mecánico	Mecánico	Mecánico	Mecánico	Mecánico	Mecánico	Mecánico	
Home Connect			–	–	–	–	–	–	–	
Conexión placa-campana			–	–	–	–	–	–	–	
Sensor de calidad de aire			–	–	–	–	–	–	–	
AutoFuncionamiento			–	–	–	–	–	–	–	
Botón Favorito			–	–	–	–	–	–	–	
Función eliminación total de humos		min.	–	–	–	–	–	–	–	
Reposición automática del escalón intensivo		min.	–	–	–	–	–	–	–	
Funcionamiento a intervalos			–	–	–	–	–	–	–	
Indicador electrónico saturación de filtro antigrasa			–	–	–	–	–	–	–	
Indicador electrónico saturación de filtro carbón activo			–	–	–	–	–	–	–	
Optimización de rendimiento: ruido o potencia			–	–	–	–	–	–	–	
Tipo de filtro			Aluminio multicapa	Aluminio multicapa	Aluminio multicapa	Aluminio multicapa	Aluminio multicapa	Aluminio multicapa	Aluminio multicapa	
Número de filtros antigrasa			2	3	3	3	2	2	2	
Aspiración perimetral			–	–	–	–	–	–	–	
Cierre amortiguado cristal			–	–	–	–	–	–	–	
Posición de apertura frontal cristal			–	–	–	–	–	–	–	
Interior blindado			–	–	–	–	–	–	–	
Válvula antirretorno			–	●	●	●	●	●	●	
Iluminación										
Clase de lámparas			LED	LED	LED	LED	LED	LED	LED	
Nº de lámparas			2	2	2	2	2	2	2	
Iluminación regulable en intensidad			–	–	–	–	–	–	–	
Encendido y apagado gradual de la luz			–	–	–	–	–	–	–	
Temperatura de color		Kelvin	3.000	3.500	3.500	3.500	3.500	3.500	4.000	
Ajuste de la temperatura de color			–	–	–	–	–	–	–	
Conexión eléctrica										
Tensión nominal		V	220–240	220–240	220–240	220–240	220–240	220–240	220–240	
Fusible mínimo		A	–	10	10	10	10	10	–	
Frecuencia de la red		Hz	50	50–60	50–60	50–60	50–60	50–60	50	
Longitud del cable de conexión		cm	150	130	130	130	130	130	120	
Tipo de enchufe			Schuko	Schuko	Schuko	Schuko	Schuko	Schuko	Schuko	
Accesorios										
Set de recirculación estándar/tradicional			~/código SAT 12025057	~/DHZ5275	~/DHZ5275	~/DHZ5275	~/DHZ5275	~/DHZ5275	~/código SAT 00668492	
Conducto decorativo prolongador acero 0,5 m			–	DHZ1224	–	–	DHZ1224	DHZ1224	–	
Conducto decorativo prolongador acero 0,75 m			–	DHZ1234	–	–	DHZ1234	DHZ1234	–	



Frío

- [Frío integrable](#)
- [Vinoteca integrable](#)
- [Multipuerta XXL](#)
- [Frigoríficos y congeladores de una puerta](#)
- [Frigoríficos combinados](#)
- [Modo Demo](#)

Frigoríficos Balay: tendencia y diseño

Frigoríficos integrables

La gama de frigoríficos de Balay se adapta a las nuevas tendencias de diseño de las cocinas, [donde las cocinas abiertas al salón cobran cada vez más relevancia](#). En estos diseños, la integración de los electrodomésticos es cada vez más importante.

Balay ofrece una gran variedad de opciones. La capacidad no será un problema gracias a los modelos [combinados integrables de gran capacidad XL y XXL](#) y a los [frigoríficos y congeladores de una puerta](#) que se pueden instalar en pareja para maximizar el espacio.

Y, para los amantes del vino, la gama se completa con una [vinoteca integrable bajo encimera](#).



Frigoríficos Serie Cristal

Desde la llegada del acero inoxidable hasta el día de hoy, el diseño de las cocinas ha cambiado y mucho. En Balay trabajamos para adaptarnos a las nuevas tendencias, con propuestas tan innovadoras como los frigoríficos con puerta de cristal. Un material tan elegante como resistente. [Su superficie lisa y brillante le aporta sofisticación al espacio](#) y da un toque de distinción a cualquier cocina.

La Serie Cristal de Balay cubre todas las necesidades, [tanto en 203 cm como en 186 cm de alto](#). Y, además de modelos en 60 cm de ancho, Balay ofrece [frigoríficos combinados XXL de 70 cm de ancho](#), para [mayor capacidad](#) y comodidad a la hora de almacenar la comida.



Frigoríficos integrables XL y XXL

¡Máxima capacidad!

Los frigoríficos combinados integrables XL y XXL aprovechan al máximo el espacio y ofrecen una mayor capacidad de almacenamiento. ¡Hasta 121 litros más de volumen! ¡Más de un 45%¹⁾ más de capacidad!

Balay ofrece modelos XXL, para mueble de ancho 75 cm. Y, adicionalmente, un modelo XL para mueble de ancho 60 cm, que proporciona un mayor volumen, y es la solución ideal para ganar espacio cuando se dispone de un hueco de ancho estándar.



1) Comparativa realizada tomando como referencia los modelos 3KIE734F (estándar) y 3KID967F (XXL) de Balay, con unos volúmenes útiles totales de 260 y 381 litros, respectivamente. Las dimensiones indicadas hacen referencia a medidas de producto.

Las mejores prestaciones

La gama de frigoríficos integrables XL y XXL alcanza la **clase energética D²⁾**, al mismo tiempo que se incorporan prácticas prestaciones como el cierre suave de la puerta, la iluminación LED en el congelador o Home Connect³⁾, entre otras. Cuenta con **tecnología NoFrost en el congelador** y la mejor tecnología en el refrigerador, para asegurar una temperatura uniforme y la mejor conservación.

Tecnología ExtraVentilation

Asegura una **temperatura uniforme** en el interior del refrigerador. El **ventilador, especialmente diseñado** y optimizado, distribuye el frío de manera constante y rápida por toda la cavidad. De esta forma, **conserva los alimentos en las mejores condiciones**.

Tecnología EcoAirFlow

La humedad y la temperatura se distribuyen uniformemente por toda el área de enfriamiento. Gracias a la **gran pared trasera permanentemente fría** y a que el resto de componentes están perfectamente diseñados para soportar el **flujo de aire natural**, sin la necesidad de un ventilador.



Iluminación LED también en el congelador

El modelo 3KID967F incorpora una luz en el congelador ideal para visualizar cómodamente el contenido del congelador. Esta luz interior se enciende de forma gradual, subiendo de intensidad poco a poco.

Cierre suave de la puerta

Gracias a esta práctica prestación, la puerta se cierra de forma lenta, **sin golpes y sin ruidos** a partir de 20° de apertura, evitando también que la puerta se quede abierta. ¡Mayor comodidad y eficiencia!

Extremadamente silenciosos

Se alcanzan niveles de ruido increíblemente bajos, hasta **33 decibelios** en el modelo XXL **3KID967F**, para un mayor confort en la cocina.



2) Dentro del rango de A a G. Información de etiquetado energético según el Reglamento (UE) n° 2017/1369 del Parlamento Europeo y del Consejo y el Reglamento Delegado (UE) 2019/2016 de la Comisión. Para más información, consultar las tablas de información técnica o en www.balay.es
3) Hay que establecer la conexión a través de la App vía wifi. Más información en página página 5.

Otras soluciones de integración



Integración en pareja

Balay consigue la **máxima capacidad en integración**. Esta combinación de frigorífico-congelador de una puerta ofrece todo el espacio que se puede necesitar con **530 litros netos**.

Cajón BigBox

Cajón XXL con un volumen de 30 litros y 26 cm de altura. Ideal para grandes tartas, pavo u otros alimentos de gran tamaño.

Los cajones y las bandejas de cristal del congelador ofrecen la **máxima flexibilidad interior**, incluso se pueden quitar para almacenar productos de gran tamaño como una pieza grande de pescado.

Bandeja deslizante Plus

Para un plus de comodidad, esta bandeja se adapta a las necesidades de almacenamiento con un simple movimiento. Deslizando la parte delantera se obtiene un espacio ideal para **almacenar botellas altas o alimentos de mayor tamaño**.

Vinoteca integrable

Con capacidad para hasta 21 botellas, la vinoteca integrable de Balay asegura la conservación y maduración del vino en un entorno controlado.

Temperatura idónea

Dispone de un **amplio rango de temperaturas** seleccionables y visibles en el display digital, adaptándose a cualquier tipo de vino e, incluso, cava.

Sistema de protección antivibraciones

Gracias a su **compresor de baja vibración** y a los **estantes de madera de fresno americano**, que absorben las vibraciones de forma excelente, la vinoteca de Balay permite conservar el vino en las mejores condiciones ambientales.

Grado de humedad ideal

Posee un sistema de circulación y renovación constante del aire que **asegura el correcto control de la temperatura en todo momento**.

Evita el contacto directo con la luz

La puerta posee un tintado especial con **protección ultravioleta** y el interior está diseñado en color oscuro para evitar la reflexión de la luz y retrasar la oxidación del vino.



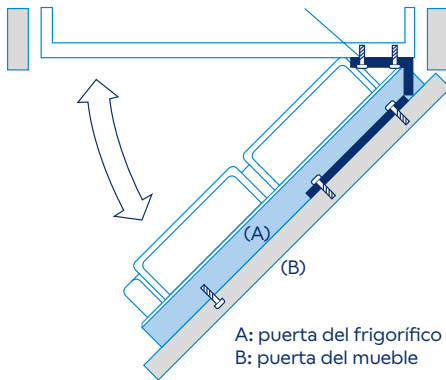
Fácil instalación

Instalación sencilla

A la izquierda o a la derecha. **Elige hacia qué lado quieres abrir tu frigorífico combinado Balay**. Los frigoríficos integrables son más fáciles de instalar que nunca. Además se ofrecen **diferentes sistemas de instalación**, que se podrán elegir según la configuración de la cocina y el peso de las puertas del mueble.

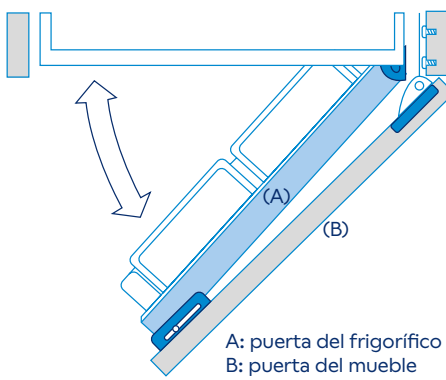
Sistema de integración de puerta fija

La **puerta del mueble se fija a la puerta del frigorífico** y no necesita bisagras adicionales que la unan al mueble. Es la opción ideal cuando las puertas no superan un determinado peso¹⁾. En caso de puertas de mayor peso, para algunos modelos²⁾ existe la opción de un accesorio especial (KSZB0S00).



Sistema de integración de puerta deslizante

La puerta del electrodoméstico debe ir unida mediante **bisagras al mueble**. Las guías deslizantes sirven de unión entre la puerta del mueble y la del frigorífico permitiendo el deslizamiento de una respecto a la otra. Esta opción **permite puertas de mueble más pesadas**.

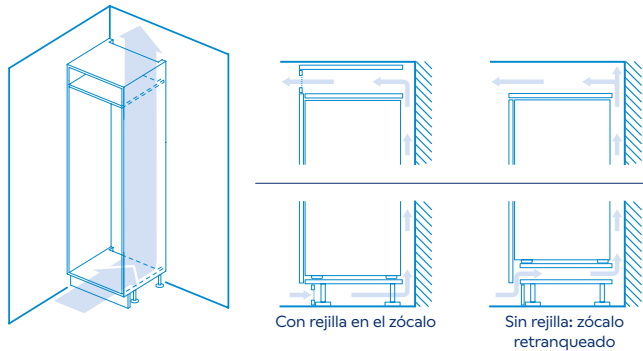


La importancia de una correcta ventilación

Para garantizar el óptimo rendimiento, evitar condensaciones y garantizar un buen funcionamiento durante la vida útil del electrodoméstico, es importante realizar correctamente la ventilación en el mueble.

Es **necesaria una entrada de aire** que se puede realizar a través de una rejilla vista en el zócalo del mueble, o bien, hacer una instalación con el zócalo retranqueado, de manera que la rejilla puede quedar oculta y mantener una estética mas limpia.

En la parte superior del mueble es necesario garantizar la **salida de aire**, bien con un recorte en la parte trasera, o si el mueble va a techo, será necesaria también una rejilla.




1) Consultar peso del mueble en los esquemas de instalación en cada ficha.
2) Consultar compatibilidad en ficha de producto.

Diseño a la vista

Serie Cristal

La cocina se ha convertido en el corazón del hogar moderno. En muchos hogares es la pieza central de los planes de interiorismo. Por eso, además de los tradicionales acabados en acero, Balay ofrece el **espectacular diseño de la Serie Cristal** en negro y en blanco. Ambos colores combinan a la perfección con el resto de electrodomésticos de esta serie.



Serie Grafito

Y Balay, como complemento a la elegante gama de **hornos y microondas Serie Grafito**, también ofrece un modelo con este acabado que será el centro de todas las miradas de la cocina.



Tiradores Balay

Tiradores exteriores
Los tiradores exteriores Balay aúnan diseño y calidad, ofreciendo una **bonita estética al mismo tiempo que una gran robustez y resistencia**. El diseño de los mismos incluye una fina línea cromada en el centro del tirador, proporcionándole un extra de luminosidad y elegancia.



Tiradores integrados
Los tiradores integrados de los frigoríficos Balay crean una **línea continua de diseño**. En algunos casos, son en vertical, insertados de arriba a abajo en la puerta y, en otros modelos, están colocados en horizontal. En ambos casos, se consigue una estética perfectamente integrada, sin elementos que sobresalgan.



Espectacular iluminación

La luz interior del frigorífico **se enciende de forma gradual**, subiendo de intensidad poco a poco. La vista se adapta de forma más natural, se crea un ambiente agradable y es **eficiente energéticamente**.

Todos los frigoríficos combinados de Balay de libre instalación, y algunos modelos integrables, cuentan con esta iluminación situada en la **zona superior** para iluminar el contenido de los distintos compartimentos. Adicionalmente, **algunos modelos llevan también integrada una columna LED en el lateral**.



Algunos modelos, como el congelador integrable XXL 3KID967F y el multipuerta 3KME598XI, cuentan además con **luz en el congelador**.



Tecnología NoFrost: máxima conservación

Los frigoríficos No**Frost** de Balay ofrecen numerosas ventajas. Por un lado, **evitan la generación de escarcha**, lo que supone un mantenimiento más cómodo y sencillo. Por otro, garantizan una **temperatura uniforme y constante**, menos olores y una menor contaminación cruzada. Y, además, gracias a una perfecta ventilación, se consigue una **mejor conservación** de los alimentos y una **mejor eficiencia energética**.

Sistema NoFrost AireFrío 4D

Balay incorpora en algunos de sus modelos un sistema de frío totalmente renovado, con **2 circuitos de frío independientes** gracias a dos evaporadores, tanto en el refrigerador como en el congelador. Esto garantiza un **mayor grado de humedad en el refrigerador**, haciendo que los alimentos se resequen menos.

Pared trasera interior

Algunos modelos de Balay incorporan una **pared trasera interior con acabado metalizado o blanco brillante** que, además de aportar un elegante toque de diseño, en combinación con el **sistema NoFrost AireFrío 4D**, proporciona una perfecta distribución del aire frío en el interior del refrigerador.

El aire frío entra uniformemente por los laterales de la **pared trasera interior** y se distribuye homogéneamente por todo el compartimento.



Pared trasera interior con acabado metalizado



Pared trasera interior con acabado blanco brillante

Gran eficiencia y mínimo consumo

La mayoría de los modelos de la gama de frigoríficos combinados cuentan con la **tecnología de alto rendimiento compresor Inverter**. Gracias a ella se consigue tanto un importante ahorro energético, económico y una mayor vida útil del electrodoméstico.



Balay asegura un consumo muy bajo en la gama de frigoríficos, mejorando el etiquetado energético y alcanzando la **clase A***.

Ssshhhh... aún más silenciosos



Las avanzadas tecnologías No**Frost**, junto a la tecnología de alto rendimiento compresor Inverter, garantizan los niveles de ruido más bajos del mercado, llegando incluso hasta los **29 decibelios**.

La mejor conservación

Cajones ExtraFresh

Este cajón de gran capacidad ofrece las condiciones óptimas de conservación para frutas y verduras, conservándolas durante más tiempo.

Algunos modelos cuentan con **regulador de humedad** que puede ajustarse manualmente según la proporción de frutas o verduras.



Cajones ExtraCold 0 °C

En este compartimento, las carnes y los pescados se conservan durante más tiempo, manteniéndose a una temperatura cercana a los 0 °C.

Esta zona 0 °C es ideal también para **almacenar bebidas y enfriarlas rápidamente**. Los modelos de 60 cm de ancho, que cuentan con dos cajones Extra**Cold** 0 °C, pueden almacenar un pack de 12 latas en cada cajón y, en los modelos de 70 cm de ancho, ¡cabe hasta un pack de 16 latas en cada cajón!



"En Balay, sabemos que la dieta mediterránea se basa en el consumo de alimentos frescos. Por eso, nuestro cajón ExtraFresh, con gran capacidad, conserva los alimentos frescos mucho más tiempo."

Juan
Fábrica de Balay
Zaragoza



*Dentro del rango A a G. Información de etiquetado energético según el Reglamento (UE) n° 2017/1369 del Parlamento Europeo y del Consejo y el Reglamento Delegado (UE) 2019/2017 de la Comisión. Para más información, consultar las tablas de información técnica o www.balay.es

Equipamiento Balay: comodidad y flexibilidad

El diseño del equipamiento interior de un frigorífico es esencial para maximizar su funcionalidad, eficiencia y comodidad. Por eso, Balay ofrece un equipamiento muy completo, garantizando la máxima optimización del espacio, flexibilidad y conservación.

En frigoríficos...

Bandejas extraíbles EasyAccess

Gracias al sistema EasyAccess, se puede acceder con total facilidad a los alimentos. Con tirar suavemente de las bandejas, éstas salen hacia afuera.

Estas bandejas extraíbles con cristal de seguridad tienen unos frenos que aportan robustez, permitiendo acceder a los alimentos cómodamente y de la forma más segura.



Soporte especial para botellas

Con un acabado en acero inoxidable, es ideal para enfriar rápidamente las bebidas. Permite almacenar las botellas de forma ordenada dentro del cajón, evitando que se muevan.



Apertura total de los cajones

Los cajones podrán extraerse siempre, con la puerta abierta a 90°, ya sea con apertura a derecha, a izquierda o incluso totalmente pegado a la pared.

Balay asegura la total extracción de los cajones y la máxima comodidad para acceder a los alimentos que contienen.



Botellero cromado

Organizar las botellas es más cómodo gracias a este botellero que se incluye en algunos modelos de Balay. Se coloca igual que cualquier bandeja del frigorífico, lo cual aporta más seguridad y estabilidad a las botellas.



... y en congeladores

Cajón EasyAccess

Este compartimento de fácil acceso permite encontrar rápidamente lo que se necesita, sin mantener la puerta abierta demasiado tiempo.

Basta con abrir el congelador y deslizar el cajón EasyAccess para tener su contenido al alcance de la mano.

Cajón BigBox

Cajón XXL con un volumen de 30 litros y 26 cm de altura. Ideal para grandes tartas, pavo u otros alimentos de gran tamaño.



Bandejas de cristal

Retirando uno o más cajones se pueden utilizar las bandejas de cristal para colocar copas, cacerolas o cualquier cosa que deba apoyarse de forma estable fuera de un cajón.

Esta opción ofrece una gran flexibilidad al espacio. Incluso al retirar bandejas y cajones, es posible almacenar productos de gran tamaño, como una pieza de carne grande.



Electrónicas y funciones Balay

Electrónicas

Electrónica táctil exterior

Permite modificar la temperatura o las funciones desde el display exterior, para ahorrar energía manteniendo la temperatura interior del aparato.



Electrónica interior con visualización de la temperatura mediante LED

La electrónica está integrada en la parte superior del interior del frigorífico y la temperatura seleccionada se visualiza a través de un LED luminoso.



Funciones especiales en frigorífico y congelador

Refrigeración y Congelación Súper

Una función muy práctica que permite enfriar rápidamente el frigorífico o el congelador, de forma independiente, cuando vamos a introducir grandes cantidades de alimentos.

Transcurrido un tiempo, esta función se desconecta automáticamente y el frigorífico o el congelador vuelven a la temperatura inicial seleccionada.

Función Vacaciones

Esta función ahorra energía durante largos periodos en desuso. El compartimento frigorífico activa el modo de ahorro de energía, mientras que el congelador se mantiene a la misma temperatura, para conservar perfectamente todos los alimentos.

Alarma óptica y acústica

Tanto en el caso del frigorífico como del congelador, esta alarma se activa cuando la temperatura interior aumenta, se detecta alguna avería, o la puerta no se ha cerrado correctamente. Así nos aseguramos de mantener las condiciones de conservación adecuadas para los alimentos.

Función Eco

Conviene activarla cuando se está haciendo un uso mínimo del aparato; también podemos usarla simplemente para potenciar el ahorro de energía.

Control del frigorífico a través del móvil



Home Connect

Balay cuenta con modelos preparados para conectarse a la [App Home Connect](#) y poder así controlar sus funcionalidades a través de diferentes dispositivos móviles. [Más información](#) en la página 5.

Ajustes del frigorífico combinado

Se pueden seleccionar diversos ajustes del frigorífico desde el móvil para, por ejemplo, irse de vacaciones y activar en remoto la función Vacaciones para ahorrar energía.

La App permite también configurar y modificar los ajustes básicos, así como activar y desactivar otras funciones del frigorífico como, por ejemplo, la Función Eco, entre otras.

Recibir avisos y notificaciones

Se activa una alarma en la App si, por ejemplo, se ha quedado la puerta del frigorífico abierta o si hay un fallo de corriente y se ha apagado el aparato.

Selección de la temperatura y de la función Súper en el refrigerador y el congelador

Con un solo dedo se puede elegir la temperatura deseada tanto en el refrigerador como en el congelador. También permite seleccionar la función Súper para ambos compartimentos desde el propio supermercado, para poder meter al frigorífico una gran cantidad de alimentos y que éste responda con la refrigeración y/o congelación máxima.

Acceso directo al manual de instrucciones

El manual de instrucciones siempre estará a mano a través de la App, para poder consultar en cualquier momento las dudas que surjan con relación al funcionamiento del frigorífico.



Máxima capacidad: diferentes opciones

Frigoríficos combinados XXL ancho 70 cm

Balay ofrece frigoríficos combinados XXL de 70 cm de ancho, disponibles en cristal blanco y negro, y también en acabados más tradicionales como el acero y el blanco. Cuentan con hasta 77 litros más de capacidad. ¡Un 21% más!*



Instalación en pareja

Algunos frigoríficos combinados se pueden instalar en pareja, de forma que [se duplica la capacidad de conservación](#) en la cocina. Tan solo deben unirse, con el sentido de apertura correspondiente y el [accesorio de unión 3AF2030X](#), para una correcta instalación y un acabado perfecto.



Frigoríficos y congeladores de una puerta

Diseño de puerta plana

Este diseño ofrece una elegancia y sobriedad acordes con las tendencias de diseño actuales. Disponibles en acero antihuellas y en el atemporal color blanco.

Tiradores de fácil apertura

Los tiradores ergonómicos de fácil apertura tienen un diseño que permite [abrir las puertas cómodamente](#), con un sencillo movimiento, incluso cuando las acabamos de cerrar.

Instalación perfecta entre muebles, e incluso junto a la pared

Las exclusivas bisagras hacen posible que al abrir la puerta, ésta gire sobre sí misma [sin necesitar un espacio adicional en el lateral entre el frigorífico y el mueble](#). Incluso se pueden instalar el frigorífico y el congelador directamente al lado de la pared, sin dejar espacio adicional. De esta forma, se garantiza la accesibilidad al interior de los cajones.



*Comparativa realizada tomando como referencia los modelos 3KFC869NI, de ancho 60 cm, y 3KFC879NI, de ancho 70 cm, ambos de alto 203 cm y con unos volúmenes útiles totales de 363 y 440 l, respectivamente.

Máxima capacidad: Frigoríficos Multipuerta XXL

Con un volumen útil total de **hasta 605 litros** (405 litros en el refrigerador y 200 litros en el congelador), los frigoríficos multipuerta XXL de 4 puertas permiten almacenar todo tipo de alimentos. Además, el modelo 3KME598XI incluye **dispensador de agua, cubitos de hielo y hielo picado en la puerta**.

Su diseño no dejará indiferente a ningún invitado. Las puertas del frigorífico ofrecen una estética elegante y robusta. Los tiradores integrados incorporan una **electrónica táctil**, ergonómica e intuitiva, muy sencilla de utilizar. La tecnología **NoFrost AireFrio 4D** y su pared trasera en acabado blanco brillante garantizan la **mejor distribución del frío**. Y los cajones **ExtraFresh** y **ExtraCold** aseguran la **máxima conservación**.



Iluminación en frigorífico y congelador
El modelo 3KME592XI cuenta con dos puntos de iluminación LED cenital, que aportan una agradable luz ambiental y es energéticamente eficiente. Además, el modelo 3KME598XI ofrece iluminación en el congelador.

Dispensador de agua, cubitos y hielo picado
El modelo 3KME598XI va equipado con **dispensador de hielos, hielo picado y agua**. Incorpora un tanque donde se puede almacenar agua del grifo o embotellada, hasta casi 4 litros. También ofrece una capacidad de producción de hielo de **5 kg/24 horas**. Además, la función **Llenado de botella** permite un llenado cómodo.

Flexibilidad interior
El interior ofrece una flexibilidad máxima a la hora de almacenar los alimentos, ya que cuenta con **4 bandejas de cristal** ancladas a la parte trasera, que se pueden colocar a la altura que se prefiera.

Cuenta también con una **Bandeja Multifunción** con un diseño, que sirve tanto como botellero (para 7 botellas) como bandeja plana.

El congelador cuenta con **6 cajones de gran capacidad**, dos de ellos **EasyAccess**, que permiten encontrar lo que se necesita de forma rápida.



Combinados integrables XXL ExtraFresh.
Mueble ancho 75 cm

Combinado con congelador NoFrost. Puerta fija



- Sistema de integración de puerta fija.
- Apertura de puertas a la derecha.
- Puertas reversibles.
- Cierre suave de la puerta.
- Iluminación LED cenital y lateral en frigorífico. Iluminación LED en congelador.
- Clase de eficiencia energética: D*.
- ExtraSilencio: nivel de ruido 33 dB(A) re 1 pW.
- Tecnología NoFrost en el congelador.
- Tecnología ExtraVentilation.
- Tecnología de alto rendimiento compresor Inverter.
- Mayor conservación: cajón ExtraFresh de gran capacidad para frutas y verduras con regulador de humedad y cajón ExtraCold 0 °C para carnes y pescados.
- Equipamiento: soporte de acero especial para botellas, balcón con tapa abatible en la puerta, botellero cromado de gran capacidad, bandejas de cristal de seguridad en refrigerador, perfiles cromados.
- Control remoto vía App Home Connect.
- Electrónica interior táctil con regulación independiente de temperatura en refrigerador y congelador.
- Función especial: función Eco a través de Home Connect.
- Refrigeración y Congelación Súper con autodesconexión.
- Alarma óptica y acústica de puerta abierta, temperatura y de avería.
- Descongelación y evaporación automática en ambos compartimentos.
- Volumen útil total: 381 litros.
- Capacidad de congelación: 10 kg/24 h.
- Dimensiones de encastre (alto x ancho x fondo): 194 x 71 x 56 cm.

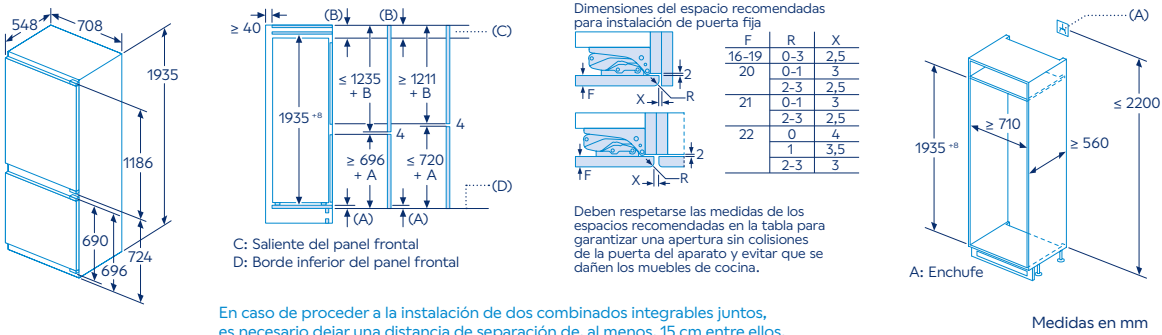
3KID967F

4242006307738
Precio de referencia: 1.759 €

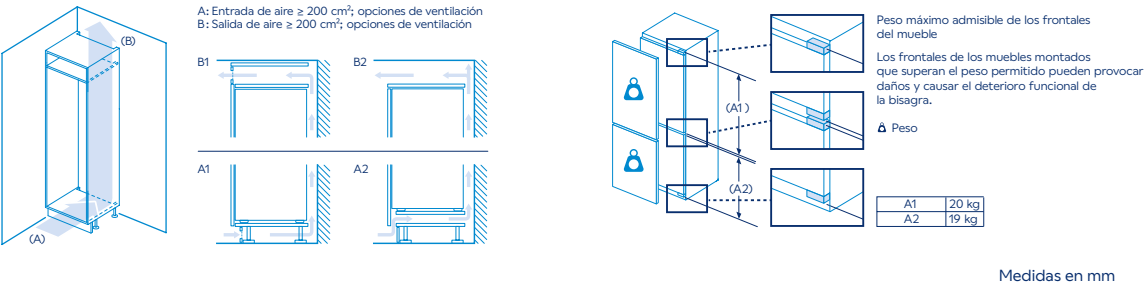


Tabla técnica

Modelo: 3KID967F



En caso de proceder a la instalación de dos combinados integrables juntos, es necesario dejar una distancia de separación de, al menos, 15 cm entre ellos.



*Dentro del rango de A a G. Información de etiquetado energético según el Reglamento (UE) n° 2017/1369 del Parlamento Europeo y del Consejo y el Reglamento Delegado (UE) 2019/2016 de la Comisión. Para más información, consultar las tablas de información técnica o en www.balay.es

Combinado con congelador NoFrost. Puerta fija



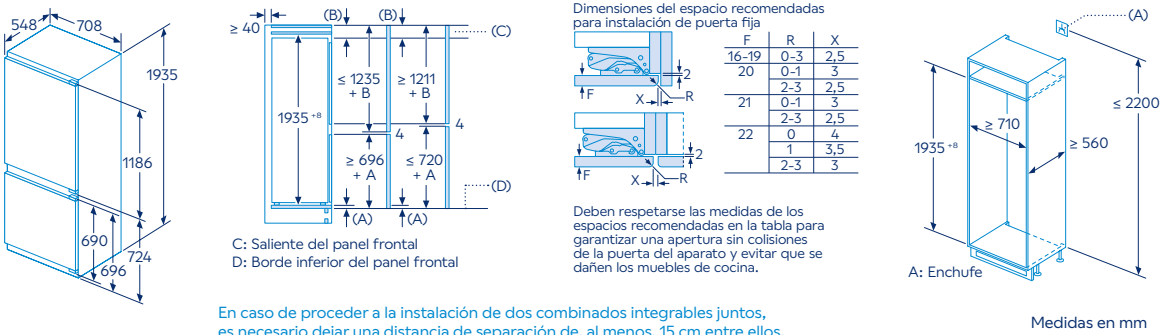
- Sistema de integración de puerta fija.
- Apertura de puertas a la derecha.
- Puertas reversibles.
- Iluminación LED lateral en frigorífico.
- Clase de eficiencia energética: E*.
- ExtraSilencio: nivel de ruido 34 dB(A) re 1 pW.
- Tecnología NoFrost en el congelador.
- Tecnología EcoAirFlow.
- Tecnología de alto rendimiento compresor Inverter.
- Mayor conservación: cajón ExtraFresh de gran capacidad para frutas y verduras con regulador de humedad y cajón ExtraCold 0 °C para carnes y pescados.
- Equipamiento: soporte de acero especial para botellas, botellero cromado de gran capacidad, bandejas de cristal de seguridad en refrigerador, perfiles cromados.
- Control remoto vía App Home Connect.
- Electrónica interior táctil con regulación independiente de temperatura en refrigerador y congelador.
- Función especial: función Eco a través de Home Connect.
- Refrigeración y Congelación Súper con autodesconexión.
- Alarma óptica y acústica de puerta abierta, temperatura y de avería.
- Descongelación y evaporación automática en ambos compartimentos.
- Volumen útil total: 383 litros.
- Capacidad de congelación: 9,5 kg/24 h.
- Dimensiones de encastre (alto x ancho x fondo): 194 x 71 x 56 cm.

3KIE934F

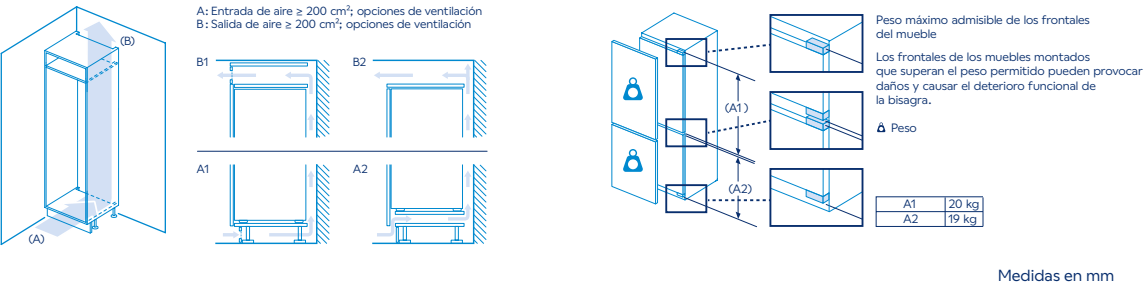
4242006307363
Precio de referencia: 1.649 €

Tabla técnica

Modelo: 3KIE934F



En caso de proceder a la instalación de dos combinados integrables juntos, es necesario dejar una distancia de separación de, al menos, 15 cm entre ellos.



*Dentro del rango de A a G. Información de etiquetado energético según el Reglamento (UE) n° 2017/1369 del Parlamento Europeo y del Consejo y el Reglamento Delegado (UE) 2019/2016 de la Comisión. Para más información, consultar las tablas de información técnica o en www.balay.es

Combinados integrables ExtraFresh

Combinado con congelador NoFrost. Puerta fija



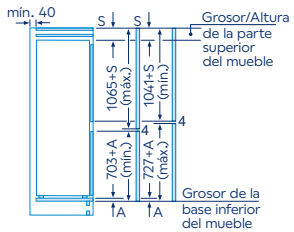
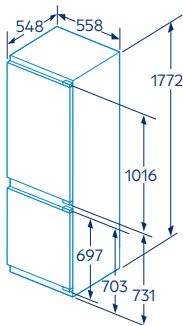
- Sistema de integración de puerta fija.
- Apertura de puertas a la derecha.
- Puertas reversibles.
- Cierre suave de la puerta.
- Iluminación LED lateral en frigorífico. Iluminación LED en congelador.
- Clase de eficiencia energética: D*.
- ExtraSilencio: nivel de ruido 35 dB(A) re 1 pW.
- Tecnología NoFrost en el congelador.
- Tecnología EcoAirFlow.
- Tecnología de alto rendimiento compresor Inverter.
- Mayor conservación: cajón ExtraFresh de gran capacidad para frutas y verduras con regulador de humedad y cajón ExtraCold 0 °C para carnes y pescados.
- Equipamiento: botellero cromado de gran capacidad, bandejas de cristal de seguridad en refrigerador, perfiles cromados.
- Electrónica interior táctil con regulación independiente de temperatura en refrigerador y congelador.
- Refrigeración y Congelación Súper con autodesconexión.
- Alarma óptica y acústica de puerta abierta, temperatura y de avería.
- Descongelación y evaporación automática en ambos compartimentos.
- Volumen útil total: 260 litros.
- Capacidad de congelación: 8 kg/24 h.
- Dimensiones de encastre (alto x ancho x fondo): 177,5 x 56 x 55 cm.

3KID767F

4242006305710
Precio de referencia: 1.479 €

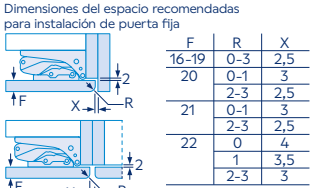
Tabla técnica

Modelo: 3KID767F

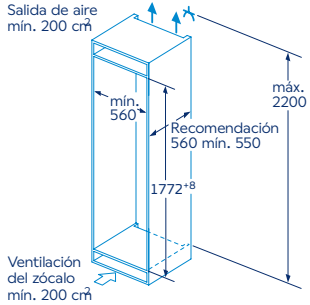


Las dimensiones de la puerta del mueble corresponden a una junta de puerta de 4 mm.

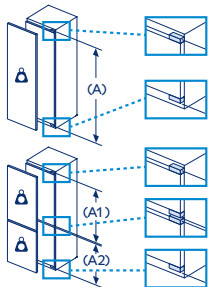
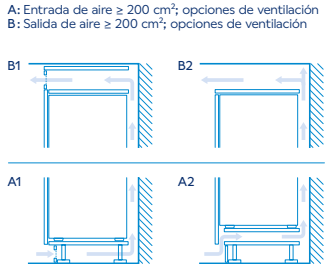
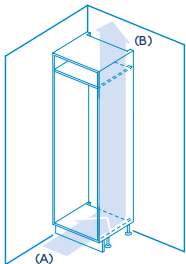
En caso de proceder a la instalación de dos combinados integrables juntos, es necesario dejar una distancia de separación de, al menos, 15 cm entre ellos.



Deben respetarse las medidas de los espacios recomendados en la tabla para garantizar una apertura sin colisiones de la puerta del aparato y evitar que se dañen los muebles de cocina.



Medidas en mm



Peso máximo admisible de los frontales del mueble
Los frontales de los muebles montados que superan el peso permitido pueden provocar daños y causar el deterioro funcional de la bisagra.
A: Peso
B: Altura de la puerta del aparato en mm, incluidas las bisagras
C: Bisagra no amortiguada; frontal del mueble en k
D: Bisagra amortiguada; frontal del mueble en kg

A	B	C
1500-1750	22	22
720-1400	19	19
A1	15	19
A2	15	19

Medidas en mm

Combinado con congelador NoFrost. Puerta deslizante



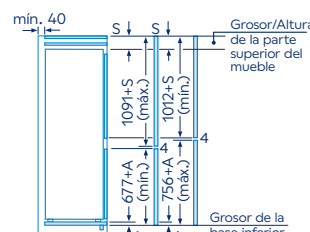
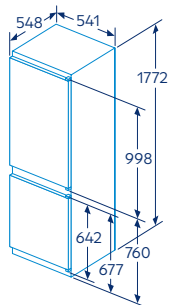
- Sistema de integración de puerta deslizante.
- Apertura de puertas a la derecha.
- Puertas reversibles.
- Iluminación LED lateral en frigorífico.
- Clase de eficiencia energética: E*.
- ExtraSilencio: nivel de ruido 35 dB(A) re 1 pW.
- Tecnología NoFrost en el congelador.
- Tecnología EcoAirFlow.
- Tecnología de alto rendimiento compresor Inverter.
- Mayor conservación: cajón ExtraFresh de gran capacidad para frutas y verduras con regulador de humedad y cajón ExtraCold 0 °C para carnes y pescados.
- Equipamiento: botellero cromado de gran capacidad, bandejas de cristal de seguridad en refrigerador, perfiles cromados.
- Electrónica interior táctil con indicador de temperatura.
- Congelación Súper con autodesconexión.
- Alarma óptica y acústica de puerta abierta y de temperatura.
- Descongelación y evaporación automática en ambos compartimentos.
- Volumen útil total: 260 litros.
- Capacidad de congelación: 4 kg/24 h.
- Dimensiones de encastre (alto x ancho x fondo): 177,5 x 56 x 55 cm.

3KIE734F

4242006297244
Precio de referencia: 1.289 €

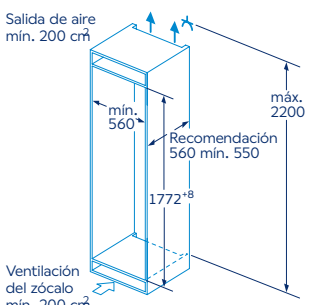
Tabla técnica

Modelo: 3KIE734F

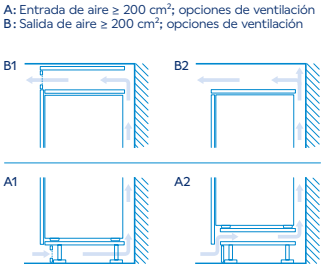
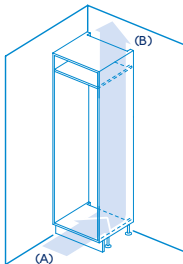


Las dimensiones dadas de la puerta del mueble corresponden a una junta de puerta de 4 mm.

En caso de proceder a la instalación de dos combinados integrables juntos, es necesario dejar una distancia de separación de, al menos, 15 cm entre ellos.



Medidas en mm



Medidas en mm

*Dentro del rango de A a G. Información de etiquetado energético según el Reglamento (UE) n° 2017/1369 del Parlamento Europeo y del Consejo y el Reglamento Delegado (UE) 2019/2016 de la Comisión. Para más información, consultar las tablas de información técnica o en www.balay.es

*Dentro del rango de A a G. Información de etiquetado energético según el Reglamento (UE) n° 2017/1369 del Parlamento Europeo y del Consejo y el Reglamento Delegado (UE) 2019/2016 de la Comisión. Para más información, consultar las tablas de información técnica o en www.balay.es

Combinados integrables Fresh

Combinado con congelador NoFrost. Puerta deslizante



3KIE712F

4242006312381
Precio de referencia: 1.039 €

Tabla técnica

Combinado con congelador cíclico. Puerta deslizante



3KIE711S

4242006311940
Precio de referencia: 859 €

Tabla técnica

*Dentro del rango de A a G. Información de etiquetado energético según el Reglamento (UE) n° 2017/1369 del Parlamento Europeo y del Consejo y el Reglamento Delegado (UE) 2019/2016 de la Comisión. Para más información, consultar las tablas de información técnica o en www.balay.es

Frigorífico y congelador de una puerta integrables

Frigorífico bajo encimera cíclico. Puerta fija



3KUE037S

4242006310721
Precio de referencia: 759 €

Tabla técnica

Congelador bajo encimera NoFrost. Puerta fija



3GUE033F

4242006308308
Precio de referencia: 809 €

Tabla técnica



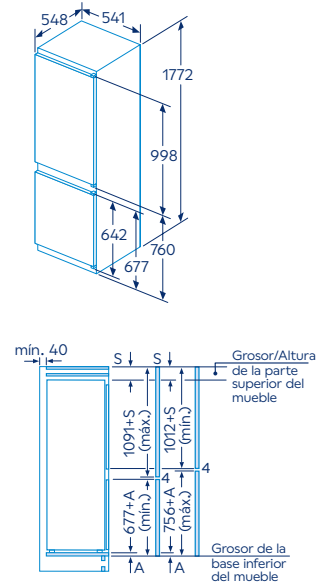
Combinación 3KUE037S con 3GUE033F

*Dentro del rango de A a G. Información de etiquetado energético según el Reglamento (UE) n° 2017/1369 del Parlamento Europeo y del Consejo y el Reglamento Delegado (UE) 2019/2016 de la Comisión. Para más información, consultar las tablas de información técnica o en www.balay.es

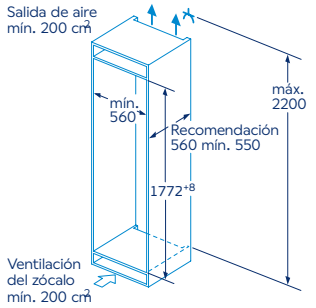


- Sistema de integración de puerta deslizante.
- Apertura de puertas a la derecha.
- Puertas reversibles.
- Iluminación LED lateral en frigorífico.
- Clase de eficiencia energética: E*.
- Nivel de ruido: 39 dB(A) re 1 pW.
- Tecnología NoFrost en el congelador.
- Tecnología EcoAirFlow.
- Tecnología de alto rendimiento compresor Inverter.
- Cajón Fresh de gran capacidad para frutas y verduras.
- Equipamiento: bandejas de cristal de seguridad en refrigerador.
- Electrónica interior táctil con indicador de temperatura.
- Congelación Súper con autodesconexión.
- Alarma óptica y acústica de puerta abierta.
- Alarma acústica de temperatura.
- Descongelación y evaporación automática en ambos compartimentos.
- Volumen útil total: 260 litros.
- Capacidad de congelación: 4 kg/24 h.
- Dimensiones de encastre (alto x ancho x fondo): 177,5 x 56 x 55 cm.

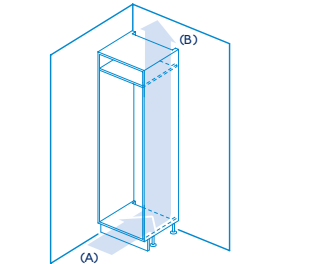
Modelos: 3KIE712F y 3KIE711S



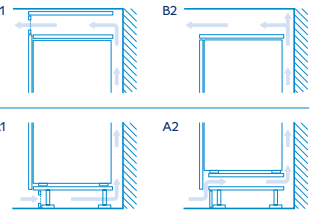
Las dimensiones dadas de la puerta del mueble corresponden a una junta de puerta de 4 mm.



En caso de proceder a la instalación de dos combinados integrables juntos, es necesario dejar una distancia de separación de, al menos, 15 cm entre ellos.



A: Entrada de aire ≥ 200 cm²; opciones de ventilación
B: Salida de aire ≥ 200 cm²; opciones de ventilación

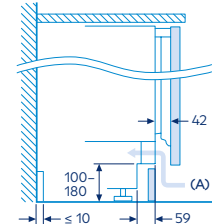
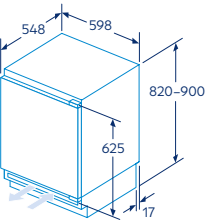


Medidas en mm

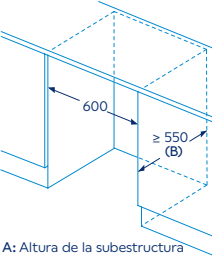


- Integrable bajo encimera.
- Sistema de integración de puerta fija.
- Ventilación integrada en la zona del zócalo.
- Apertura de puerta a la derecha.
- Puerta reversible.
- Iluminación LED lateral.
- Clase de eficiencia energética E*.
- ExtraSilencio: nivel de ruido 35 dB(A) re 1 pW.
- Tecnología de alto rendimiento compresor Inverter.
- Cajón de carnes y pescados con compartimento adicional bajo el cajón.
- Equipamiento: bandejas de cristal de seguridad, perfiles cromados.
- Control remoto vía App Home Connect.
- Electrónica interior táctil con indicador de temperatura.
- Funciones especiales: función Vacaciones, función Eco.
- Refrigeración Súper con autodesconexión.
- Alarma óptica y acústica de puerta abierta.
- Descongelación y evaporación automática.
- Volumen útil total: 134 litros.
- Dimensiones de encastre (alto x ancho x fondo): 82 x 60 x 55 cm.
- Puede combinarse con el congelador 3GUE033F.

Modelos: 3KUE037S y 3GUE033F



A: Entrada de aire ≥ 200 cm²



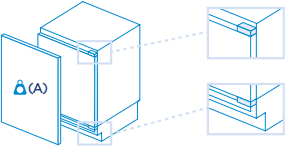
A: Altura de la subestructura
B: ≥ 560 mm (recomendado)
Espacio para la conexión eléctrica junto al aparato en el lado izquierdo o derecho

Dimensiones del espacio recomendadas para instalación de puerta fija

F	R	X
16-19	0-3	2,5
20	0-1	3
2-3	2-3	2,5
21	0-1	3
2-3	2-3	2,5
22	0	4
1	3,5	3
2-3		

Deben respetarse las medidas de los espacios recomendadas en la tabla para garantizar una apertura sin colisiones de la puerta del aparato y evitar que se dañen los muebles de cocina.

Peso máximo permitido de los frontales de la unidad



Los frontales instalados en la unidad que superen el peso permitido pueden causar daños y afectar al funcionamiento de las bisagras

A: Peso ≤ 12 kg

Medidas en mm

Frigorífico cíclico ExtraFresh. Puerta fija



3FID737S

4242006308155
Precio de referencia: 1.039 €

Tabla técnica



- Sistema de integración de puerta fija.
- Apertura de puerta a la derecha.
- Puerta reversible.
- Iluminación LED lateral.
- Clase de eficiencia energética D*.
- ExtraSilencio: nivel de ruido 34 dB(A) re 1 pW.
- Tecnología de alto rendimiento compresor Inverter.
- Mayor conservación: cajón ExtraFresh de gran capacidad para frutas y verduras con regulador de humedad, cajón Fresh de gran capacidad para frutas y verduras y cajón ExtraCold 0°C para carnes y pescados.
- Equipamiento: botellero cromado de gran capacidad, bandejas de cristal de seguridad, bandeja deslizante Plus, perfiles cromados.
- Electrónica interior táctil con indicador de temperatura.
- Refrigeración Súper con autodesconexión.
- Alarma óptica y acústica de puerta abierta.
- Descongelación y evaporación automática.
- Volumen útil total: 310 litros.
- Dimensiones de encastre (alto x ancho x fondo): 177 x 56 x 55 cm.
- Puede combinarse con el congelador 3GIE737F.

Accesorio opcional

- KSZB0S00: set soporte de bisagras que permite que la puerta pueda soportar un panel de hasta 5 kg más de peso.

Frigorífico cíclico Fresh. Puerta fija



3FIE734S

4242006308148
Precio de referencia: 969 €

Tabla técnica



- Sistema de integración de puerta fija.
- Apertura de puerta a la derecha.
- Puerta reversible.
- Iluminación LED lateral.
- Clase de eficiencia energética E*.
- ExtraSilencio: nivel de ruido 35 dB(A) re 1 pW.
- Tecnología de alto rendimiento compresor Inverter.
- Doble cajón Fresh para frutas y verduras.
- Equipamiento: botellero cromado de gran capacidad, bandejas de cristal de seguridad, bandeja deslizante Plus, perfiles cromados.
- Electrónica interior táctil con indicador de temperatura.
- Refrigeración Súper con autodesconexión.
- Alarma óptica y acústica de puerta abierta.
- Descongelación y evaporación automática.
- Volumen útil total: 310 litros.
- Dimensiones de encastre (alto x ancho x fondo): 177 x 56 x 55 cm.
- Puede combinarse con el congelador 3GIE737F.

Accesorio opcional

- KSZB0S00: set soporte de bisagras que permite que la puerta pueda soportar un panel de hasta 5 kg más de peso.

Congelador NoFrost. Puerta fija



3GIE737F

4242006311001
Precio de referencia: 1.289 €

Tabla técnica



- Sistema de integración de puerta fija.
- Apertura de puerta a la izquierda.
- Puerta reversible.
- Clase de eficiencia energética E*.
- ExtraSilencio: nivel de ruido 35 dB(A) re 1 pW.
- Tecnología NoFrost.
- Tecnología de alto rendimiento compresor Inverter.
- Equipamiento: 2 cajones BigBox de gran capacidad, 5 cajones y 2 compartimentos con tapa abatible, bandejas de cristal de seguridad, cubitera, perfiles cromados.
- Electrónica interior táctil digital.
- Congelación Súper con autodesconexión.
- Alarma acústica de temperatura y de puerta abierta.
- Volumen útil total: 212 litros.
- Capacidad de congelación: 13,8 kg/24 h.
- Dimensiones de encastre (alto x ancho x fondo): 177 x 56 x 55 cm.
- Puede combinarse con los frigoríficos 3FID737S y 3FIE734S.

Accesorio opcional

- KSZB0S00: set soporte de bisagras que permite que la puerta pueda soportar un panel de hasta 5 kg más de peso.

Accesorio

KSZB0S00

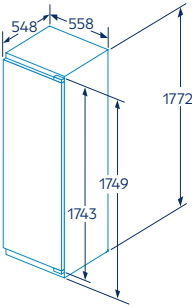
4242005329847
Precio de referencia: 49 €

Set soporte de bisagras válido para 3KID834F, 3FID737S, 3FIE734S y 3GIE737F

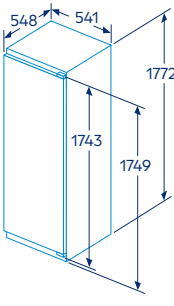


Combinación 3GIE737F con 3FID737S

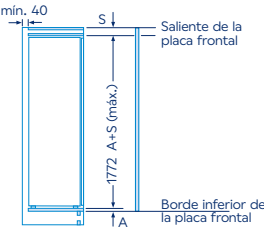
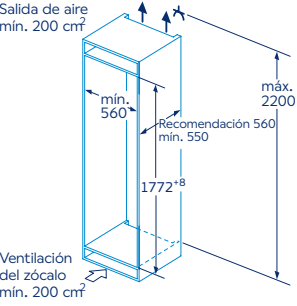
Modelos: 3FID737S y 3GIE737F



Modelo: 3FIE734S



Modelos: 3FID737S, 3FIE734S y 3GIE737F



Dimensiones del espacio recomendadas para instalación de puerta fija			
F	R	X	
16-19	0-3	2,5	
20	0-1	3	
	2-3	2,5	
0-1	3		
21	2-3	2,5	
	0	4	
22	1	3,5	
	2-3	3	

Deben respetarse las medidas de los espacios recomendadas en la tabla para garantizar una apertura sin colisiones de la puerta del aparato y evitar que se dañen los muebles de cocina.

Medidas en mm

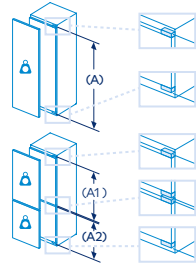
Modelos: 3FID737S, 3FIE734S y 3GIE737F

Máximo peso permitido de los frontales de mueble



Las puertas del mueble montadas que exceden el peso permitido pueden provocar daños y deterioro funcional a la bisagra.

T: altura de la puerta del aparato incluida	Bisagra no amortiguada	Bisagra amortiguada
Bisagra en mm:	Puerta en kg:	Puerta en kg:
1500-1750	22	22



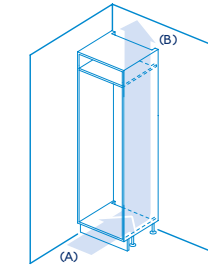
Peso máximo permitido de los frontales de la unidad

Los frontales instalados en la unidad que superen el peso permitido pueden causar daños y afectar al funcionamiento de las bisagras

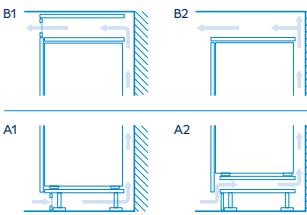
- A: Altura de la puerta del aparato en mm, bisagras incluidas
- B: Bisagra no amortiguada, frontal de la unidad en kg
- C: Bisagra amortiguada, frontal de la unidad en kg

D: Carga adicional posible en kg con el kit para cargas pesadas

A	B	C	D
1500-1750	22	22	
720-1400	19	19	
A1	15	19	
A2	15	19	



- A: Entrada de aire ≥ 200 cm²; opciones de ventilación
- B: Salida de aire ≥ 200 cm²; opciones de ventilación



Medidas en mm

*Dentro del rango de A a G. Información de etiquetado energético según el Reglamento (UE) n° 2017/1369 del Parlamento Europeo y del Consejo y el Reglamento Delegado (UE) 2019/2016 de la Comisión. Para más información, consultar las tablas de información técnica o en www.balay.es

*Dentro del rango de A a G. Información de etiquetado energético según el Reglamento (UE) n° 2017/1369 del Parlamento Europeo y del Consejo y el Reglamento Delegado (UE) 2019/2016 de la Comisión. Para más información, consultar las tablas de información técnica o en www.balay.es

Vinoteca integrable bajo encimera. Ancho 30 cm



3WUF073B

Negro
4242006297305
Precio de referencia:

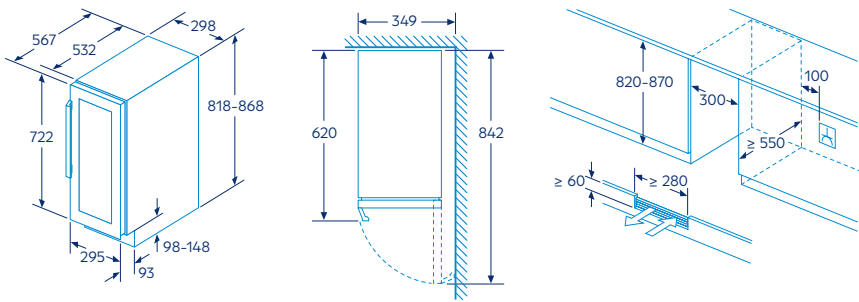
959 €

Tabla técnica



- Instalación bajo encimera.
- Ventilación integrada en la zona del zócalo.
- Apertura de puerta a la derecha.
- Puerta reversible.
- Tirador exterior.
- Puerta de cristal tintado de 3 capas con filtro para rayos ultravioleta.
- Iluminación LED con incremento gradual de la intensidad y encendido on/off.
- Clase de eficiencia energética: F*.
- Nivel de ruido: 38 dB(A) re 1 pW.
- Capacidad máxima: 21 botellas de 0,75 litros.
- Equipamiento: 4 estantes para almacenar en horizontal las botellas, 3 de ellos de madera de fresno americano para absorber las vibraciones.
- Electrónica táctil interior con visualización de la temperatura mediante display digital.
- Electrónica con bloqueo de seguridad para niños.
- Alarma óptica y acústica de puerta abierta y de avería.
- Control electrónico de la temperatura.
- Rango de regulación de temperatura: de 5 a 20 °C.
- Volumen útil total: 58 litros.
- Dimensiones de encastre (alto x ancho x fondo): 82 x 30 x 55 cm.

Modelo: 3WUF073B



Medidas en mm

*Dentro del rango de A a G. Información de etiquetado energético según el Reglamento (UE) n° 2017/1369 del Parlamento Europeo y del Consejo y el Reglamento Delegado (UE) 2019/2016 de la Comisión. Para más información, consultar las tablas de información técnica o en www.balay.es



Frigoríficos multipuerta XXL NoFrost



3KME598XI

Puertas acero antihuellas

4242006307622

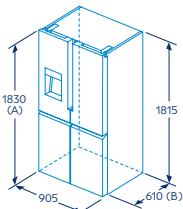
Precio de referencia: 2.559 €

Tabla técnica

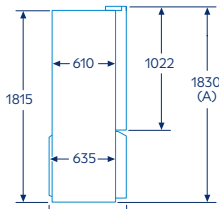


- Tiradores verticales y horizontales integrados.
- Iluminación LED lateral en frigorífico. Iluminación LED en el congelador.
- Dispensador de agua, cubitos y hielo picado integrado en la puerta. Mediante tanque interior (sin conexión a toma de agua).
- Capacidad de generación de hielo: 5 kg/24 horas.
- Función llenado de botella.
- Clase de eficiencia energética: E*.
- Nivel de ruido: 39 dB(A) re 1 pW.
- Tecnología NoFrost AireFrio 4D.
- Pared trasera interior con acabado metalizado: mejor distribución de frío.
- Tecnología de alto rendimiento compresor Inverter.
- Mayor conservación: cajón ExtraFresh de gran capacidad para frutas y verduras con regulador de humedad y cajón ExtraCold 0 °C de gran capacidad para carnes y pescados.
- Equipamiento: 5 bandejas de cristal de seguridad en el refrigerador regulables en altura, 1 bandeja multifunción: posibilidad de uso como bandeja o como botellero. 5 estantes regulables en altura en las puertas del refrigerador. 6 cajones de gran capacidad en el congelador, 2 de ellos EasyAccess de acceso directo al congelador. Perfiles cromados.
- Control remoto vía App Home Connect.
- Electrónica táctil integrada en el tirador de la puerta con regulación independiente de temperatura en refrigerador y congelador.
- Funciones especiales: Vacaciones, Eco y Bloqueo de electrónica.
- Refrigeración y Congelación Súper con autodesconexión.
- Alarmas óptica y acústica de puerta abierta y de temperatura.
- Alarma acústica de avería.
- Descongelación y evaporación automática.
- Volumen útil total: 574 litros.
- Capacidad de congelación: 16 kg/24 h.
- Dimensiones del aparato (alto x ancho x fondo): 183 x 91 x 73,1 cm.

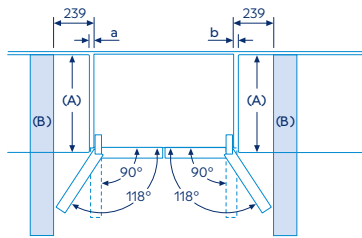
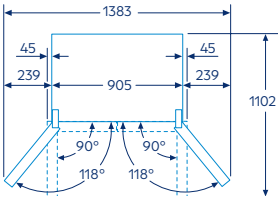
Modelo: 3KME598XI



A: La parte frontal es ajustable desde 1830-1847 mm, con las patas de nivelación totalmente extendidas
B: Añadir 25 mm para los espaciadores fijados en la parte posterior



A: La parte frontal es ajustable desde 1830 hasta 1847, con las patas de nivelación totalmente extendidas



A	a	b
≤600	0	0
600< A ≤650	45	45
650< A ≤700	60	60
>700	239	239

A: Profundidad de la unidad

B: Pared
Los cajones se pueden extraer y quitar con la puerta abierta en un ángulo de 90°

Medidas en mm



3KME592XI

Puertas acero antihuellas

4242006303907

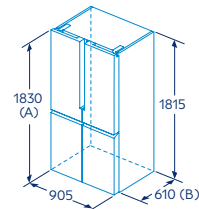
Precio de referencia: 1.809 €

Tabla técnica

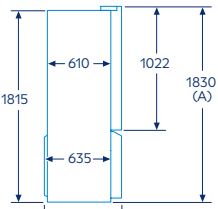


- Tiradores verticales y horizontales integrados.
- Doble iluminación LED cenital en frigorífico.
- Clase de eficiencia energética: E*.
- Nivel de ruido: 38 dB(A) re 1 pW.
- Tecnología NoFrost AireFrio 4D.
- Pared trasera interior con acabado blanco brillante: mejor distribución de frío.
- Tecnología de alto rendimiento compresor Inverter.
- Mayor conservación: cajón ExtraFresh de gran capacidad para frutas y verduras con regulador de humedad y cajón ExtraCold 0 °C de gran capacidad para carnes y pescados.
- Equipamiento: 3 bandejas de cristal de seguridad en el refrigerador regulables en altura, 5 estantes regulables en altura en las puertas del refrigerador. 6 cajones de gran capacidad en el congelador. Perfiles cromados.
- Electrónica táctil integrada en el tirador de la puerta con regulación independiente de temperatura en refrigerador y congelador.
- Función especial: Bloqueo de electrónica.
- Refrigeración y Congelación Súper con autodesconexión.
- Alarmas óptica y acústica de puerta abierta y de temperatura.
- Alarma acústica de avería.
- Descongelación y evaporación automática.
- Volumen útil total: 605 litros.
- Capacidad de congelación: 13 kg/24 h.
- Dimensiones del aparato (alto x ancho x fondo): 183 x 91 x 73,1 cm.

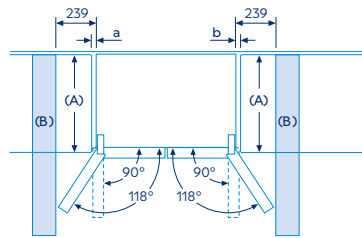
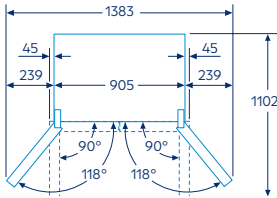
Modelo: 3KME592XI



A: La parte frontal es ajustable desde 1830 hasta 1847, con las patas de nivelación totalmente extendidas
B: Añadir 25 mm para los espaciadores fijados en la parte posterior



A: La parte frontal es ajustable desde 1830 hasta 1847, con las patas de nivelación totalmente extendidas



A	a	b
≤600	0	0
600< A ≤650	45	45
650< A ≤700	60	60
>700	239	239

A: Profundidad de la unidad

B: Pared
Los cajones se pueden extraer y quitar con la puerta abierta en un ángulo de 90°

Medidas en mm

*Dentro del rango de A a G. Información de etiquetado energético según el Reglamento (UE) n° 2017/1369 del Parlamento Europeo y del Consejo y el Reglamento Delegado (UE) 2019/2016 de la Comisión. Para más información, consultar las tablas de información técnica o en www.balay.es

*Dentro del rango de A a G. Información de etiquetado energético según el Reglamento (UE) n° 2017/1369 del Parlamento Europeo y del Consejo y el Reglamento Delegado (UE) 2019/2016 de la Comisión. Para más información, consultar las tablas de información técnica o en www.balay.es

Frigoríficos de una puerta ExtraFresh. Ancho 60 cm



- Tirador fijo.
- Apertura de puerta a la izquierda. Puerta reversible.
- Iluminación LED cenital.
- Clase de eficiencia energética E*.
- Nivel de ruido: 39 dB(A) re 1 pW.
- Tecnología ExtraVentilation.
- Mayor conservación: cajón para frutas y verduras con regulador de humedad.
- Equipamiento: bandejas de cristal de seguridad extraíbles EasyAccess.
- Electrónica interior con indicador de temperatura.
- Refrigeración Súper con autodesconexión.
- Descongelación y evaporación automática en refrigerador.
- Volumen útil total: 346 litros.
- Dimensiones (alto x ancho x fondo sin tirador): 186 x 60 x 65 cm.
- Consumo anual de energía: 116 kWh/año.

Alto 186 cm



3FCE553ME **NUEVO**
Puerta acero mate antihuellas
4242006324803
Precio de referencia: 949 €

Tabla técnica

- Combinación en pareja con el congelador 3GFE553ME (accesorio de unión KSZ39AL00).
- Inicio de ventas: diciembre 2025.

Alto 186 cm

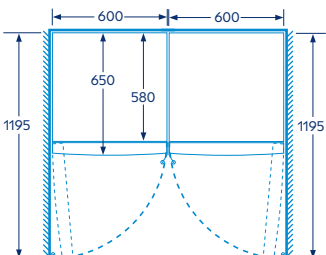
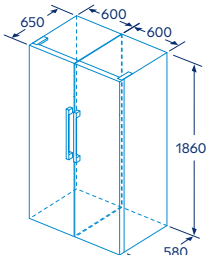
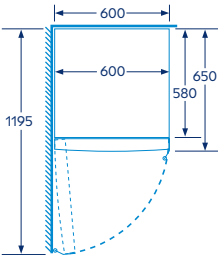
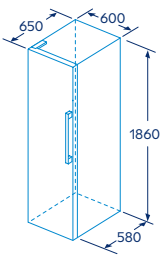


3FCE553WE **NUEVO**
Blanco
4242006324063
Precio de referencia: 869 €

Tabla técnica

- Combinación en pareja con el congelador 3GFE553WE (accesorio de unión KSZ39AW00).
- Inicio de ventas: noviembre 2025.

Modelos: 3FCE553ME y 3FCE553WE



Medidas en mm

*Dentro del rango de A a G. Información de etiquetado energético según el Reglamento (UE) nº 2017/1369 del Parlamento Europeo y del Consejo y el Reglamento Delegado (UE) 2019/2016 de la Comisión. Para más información, consultar las tablas de información técnica o en www.balay.es

Congeladores de una puerta NoFrost. Ancho 60 cm



- Tirador fijo.
- Apertura de puerta a la derecha. Puerta reversible.
- Clase de eficiencia energética E*.
- Nivel de ruido: 39 dB(A) re 1 pW.
- Tecnología NoFrost.
- Tecnología de alto rendimiento compresor Inverter.
- 4 cajones y zona DirectAccess, 2 cajones de gran capacidad BigBox.
- Equipamiento: 1 cubitera, bandejas de cristal de seguridad.
- Electrónica interior con indicador de temperatura.
- Alarma acústica de puerta abierta.
- Alarma óptica y acústica de avería y de temperatura.
- Congelación Súper con autodesconexión.
- Descongelación automática.
- Volumen útil total: 242 litros.
- Capacidad de congelación: 18 kg/24 h.
- Dimensiones (alto x ancho x fondo sin tirador): 186 x 60 x 65 cm.
- Consumo anual de energía: 234 kWh/año.

Alto 186 cm



3GFE553ME **NUEVO**
Puerta acero mate antihuellas
4242006324490
Precio de referencia: 969 €

Tabla técnica

- Combinación en pareja con el frigorífico 3FCE553ME (accesorio de unión KSZ39AL00).
- Inicio de ventas: diciembre 2025.

Alto 186 cm

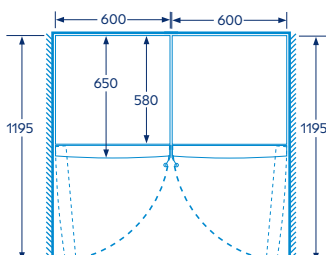
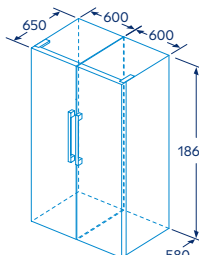
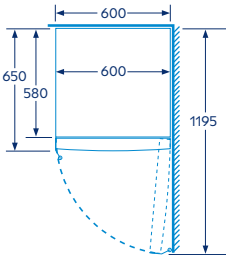
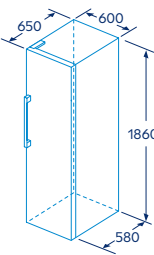


3GFE553WE **NUEVO**
Blanco
4242006324056
Precio de referencia: 899 €

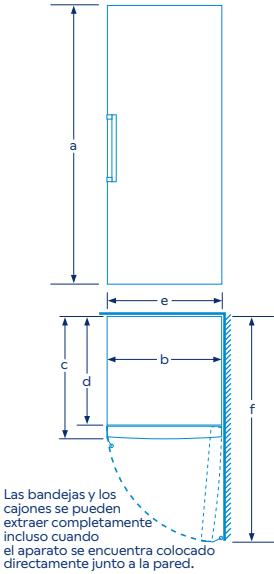
Tabla técnica

- Combinación en pareja con el frigorífico 3FCE553WE (accesorio de unión KSZ39AW00).
- Inicio de ventas: noviembre 2025.

Modelos: 3GFE553ME y 3GFE553WE



Medidas en mm



Las bandejas y los cajones se pueden extraer completamente incluso cuando el aparato se encuentra colocado directamente junto a la pared.

*Dentro del rango de A a G. Información de etiquetado energético según el Reglamento (UE) nº 2017/1369 del Parlamento Europeo y del Consejo y el Reglamento Delegado (UE) 2019/2016 de la Comisión. Para más información, consultar las tablas de información técnica o en www.balay.es

Serie Cristal. Combinados NoFrost ExtraFresh

XXL. Alto 203 x ancho 70 cm



Alto 203 x ancho 60 cm



- Diseño Serie Cristal. Tiradores verticales integrados.
- Iluminación LED cenital y lateral en el frigorífico.
- Clase de eficiencia energética C*.
- ExtraSilencio: nivel de ruido 35 dB(A) re 1 pW.
- Tecnología NoFrost AireFrio 4D.
- Pared trasera interior con acabado metalizado: mejor distribución de frío.
- Tecnología de alto rendimiento compresor Inverter.
- Mayor conservación: cajón ExtraFresh de gran capacidad para frutas y verduras y cajón ExtraCold 0°C para carnes y pescados.
- Equipamiento: soporte de acero especial para botellas, botellero cromado de gran capacidad, bandejas de cristal de seguridad en refrigerador, perfiles cromados.
- Electrónica interior táctil con regulación independiente de temperatura en refrigerador y congelador.
- Refrigeración y Congelación Súper con autodesconexión.
- Alarma óptica y acústica de puerta abierta, avería y temperatura.
- Descongelación y evaporación automática en ambos compartimentos.

XXL. Alto 203 x ancho 70 cm



Alto 203 x ancho 60 cm



3KFC879BI

Puertas cristal blanco
4242006302795
Precio de referencia: 1.729 €

Tabla técnica

3KFC879NI

Puertas cristal negro
4242006302801
Precio de referencia: 1.729 €

Tabla técnica

- Capacidad
XXL
- Volumen útil total: 440 litros.
 - Capacidad de congelación: 11 kg/24 h.
 - Dimensiones del aparato (alto x ancho x fondo): 203 x 70 x 66,7 cm

3KFC869BI

Puertas cristal blanco
4242006297749
Precio de referencia: 1.579 €

Tabla técnica

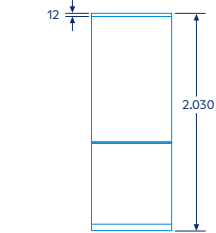
3KFC869NI

Puertas cristal negro
4242006297756
Precio de referencia: 1.579 €

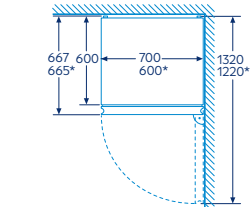
Tabla técnica

- Volumen útil total: 363 litros.
- Capacidad de congelación: 10 kg/24 h.
- Dimensiones del aparato (alto x ancho x fondo): 203 x 60 x 66,5 cm

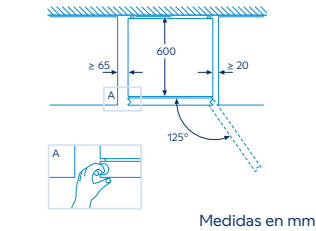
Modelos: 3KFC879BI, 3KFC879NI,
3KFC869BI* y 3KFC869NI*



Instalación apertura puerta 90° junto a la pared:



Instalación apertura puerta 125° enrasado con los muebles:



Alto 203 x ancho 60 cm



Alto 186 x ancho 60 cm



- Diseño Serie Cristal. Tiradores verticales integrados.
- Iluminación LED cenital en el frigorífico.
- Clase de eficiencia energética D*.
- ExtraSilencio: nivel de ruido 35 dB(A) re 1 pW.
- Tecnología NoFrost AireFrio 4D.
- Pared trasera interior con acabado blanco brillante: mejor distribución de frío.
- Tecnología de alto rendimiento compresor Inverter.
- Mayor conservación: cajón ExtraFresh de gran capacidad para frutas y verduras y cajón ExtraCold 0°C para carnes y pescados.
- Equipamiento: botellero cromado de gran capacidad, bandejas de cristal de seguridad en refrigerador, perfiles cromados.
- Electrónica interior con regulación independiente de temperatura en refrigerador y congelador.
- Refrigeración y Congelación Súper con autodesconexión.
- Alarma óptica y acústica de puerta abierta, avería y temperatura.
- Descongelación y evaporación automática en ambos compartimentos.

Alto 203 x ancho 60 cm



Alto 186 x ancho 60 cm



3KFD855BI

Puertas cristal blanco
4242006324032
Precio de referencia: 1.249 €

Tabla técnica

3KFD855NI

Puertas cristal negro
4242006324049
Precio de referencia: 1.249 €

Tabla técnica

- Volumen útil total: 363 litros.
- Capacidad de congelación: 10 kg/24 h.
- Dimensiones del aparato (alto x ancho x fondo): 203 x 60 x 66,5 cm

Disponibilidad: desde diciembre 2025.
Hasta noviembre 2025 solicitar
antecesor 3KFD765BI o 3KFD765NI
(EAN 4242006303327) y (EAN
4242006303518)

3KFD655BI

Puertas cristal blanco
4242006323936
Precio de referencia: 1.179 €

Tabla técnica

3KFD655NI

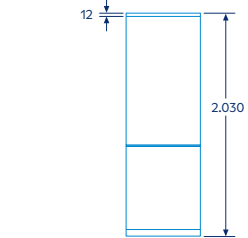
Puertas cristal negro
4242006323949
Precio de referencia: 1.179 €

Tabla técnica

- Volumen útil total: 321 litros.
- Capacidad de congelación: 10 kg/24 h.
- Dimensiones del aparato (alto x ancho x fondo): 186 x 60 x 66,5 cm

Disponibilidad: desde diciembre 2025.
Hasta noviembre 2025 solicitar
antecesor 3KFD565BI y 3KFD565NI
(EAN 4242006303358) y (EAN
4242006303334)

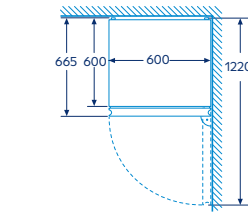
Modelos: 3KFD855BI y 3KFD855NI



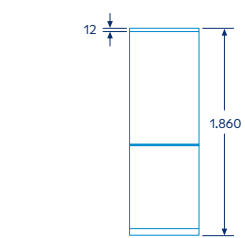
Medidas en mm

Modelos: 3KFD855BI, 3KFD655BI y 3KFD655NI

Instalación apertura puerta 90° junto a la pared:

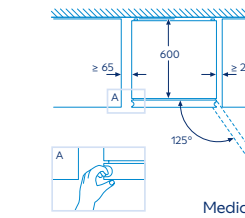


Modelos: 3KFD655BI y 3KFD655NI



Medidas en mm

Instalación apertura puerta 125° enrasado con los muebles:



*Dentro del rango de A a G. Información de etiquetado energético según el Reglamento (UE) n° 2017/1369 del Parlamento Europeo y del Consejo y el Reglamento Delegado (UE) 2019/2016 de la Comisión. Para más información, consultar las tablas de información técnica o en www.balay.es

*Dentro del rango de A a G. Información de etiquetado energético según el Reglamento (UE) n° 2017/1369 del Parlamento Europeo y del Consejo y el Reglamento Delegado (UE) 2019/2016 de la Comisión. Para más información, consultar las tablas de información técnica o en www.balay.es

Serie Grafito. Combinado NoFrost ExtraFresh. Ancho 60 cm

Alto 203 cm



- Diseño Serie Grafito. Tiradores verticales integrados.
- Iluminación LED cenital en el frigorífico.
- Clase de eficiencia energética: D*.
- **ExtraSilencio**: nivel de ruido 35 dB(A) re 1 pW.
- Tecnología **NoFrost AireFrio 4D**.
- Pared trasera interior con acabado blanco brillante: mejor distribución de frío.
- Tecnología de alto rendimiento compresor Inverter.
- **Mayor conservación**: cajón **ExtraFresh** de gran capacidad para frutas y verduras y cajón **ExtraCold** 0 °C para carnes y pescados.
- Equipamiento: botellero cromado de gran capacidad, bandejas de cristal de seguridad en refrigerador, perfiles cromados.
- Electrónica interior con regulación independiente de temperatura en refrigerador y congelador.
- Refrigeración y Congelación Súper con autodesconexión.
- Alarma óptica y acústica de puerta abierta, de avería y de temperatura.
- Descongelación y evaporación automática en ambos compartimentos.
- Volumen útil total: **363 litros**.
- Capacidad de congelación: **10 kg/24 h**.
- Dimensiones del aparato (alto x ancho x fondo): 203 x 60 x 66,5 cm.

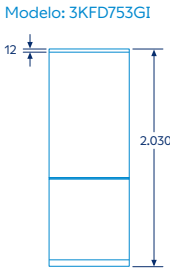
Alto 203 cm



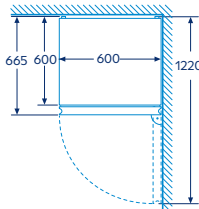
3KFD753GI **NUEVO**
Puertas grafito
4242006324025
Precio de referencia: **1.039 €**

Tabla técnica

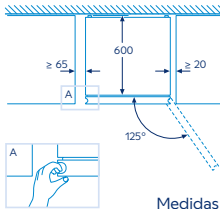
Disponibilidad: desde diciembre 2025.
Hasta noviembre 2025 solicitar
antecesor 3KFD763GI
(EAN 4242006310882)



Instalación apertura puerta 90° junto a la pared:



Instalación apertura puerta 125° enrasado con los muebles:



Medidas en mm

Combinados XXL NoFrost ExtraFresh. Ancho 70 cm

XXL. Alto 203 x ancho 70 cm



- Tiradores exteriores.
- Iluminación LED cenital en el frigorífico.
- Clase de eficiencia energética E*.
- Nivel de ruido: 40 dB(A) re 1 pW.
- Tecnología **NoFrost**.
- Tecnología de alto rendimiento compresor Inverter.
- **Mayor conservación**: cajón **ExtraFresh** de gran capacidad para frutas y verduras con regulador de humedad y cajón **ExtraCold** 0 °C para carnes y pescados.
- Equipamiento: botellero cromado de gran capacidad, bandejas extraíbles **EasyAccess** en el refrigerador, bandejas de cristal de seguridad en refrigerador y congelador.
- Electrónica exterior táctil con regulación independiente de temperatura en refrigerador y congelador.
- Función especial: función Eco.
- Refrigeración y Congelación Súper con autodesconexión.
- Alarma óptica y acústica de puerta abierta, de avería y de temperatura.
- Descongelación y evaporación automática en ambos compartimentos.
- Volumen útil total: **438 litros**.
- Capacidad de congelación: **12 kg/24 h**.
- Dimensiones (alto x ancho x fondo sin tirador): 203 x 70 x 67 cm.

XXL. Alto 203 x ancho 70 cm



3KFE777XE **NUEVO**
Puertas acero antihuellas
4242006324094
Precio de referencia: **1.209 €**

Tabla técnica

Disponibilidad: desde diciembre 2025.
Hasta noviembre 2025 solicitar
antecesor 3KFE776XE
(EAN 4242006290511)

XXL. Alto 203 x ancho 70 cm



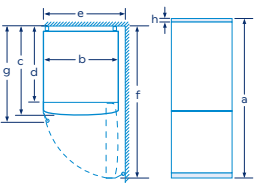
3KFE777WE **NUEVO**
Blanco
4242006324407
Precio de referencia: **1.129 €**

Tabla técnica

Disponibilidad: desde diciembre 2025.
Hasta noviembre 2025 solicitar
antecesor 3KFE776WE
(EAN 4242006290504)

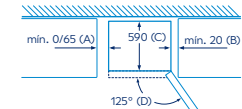
Modelos: 3KFE777XE y 3KFE777WE

Instalación apertura puerta 90° junto a la pared:



Nombre del aparato		a	b	c	d	e	f	g	h
Combinados NoFrost 70 cm		2030	700	670	590	740	1310	710	12
Descripción									
a		Altura							
b		Anchura							
c		Profundidad con la puerta cerrada y sin tirador							
d		Profundidad del armario							
e		Anchura con la puerta abierta a 90°							
f		Profundidad con la puerta abierta y sin tirador							
g		Profundidad con la puerta cerrada y con tirador							
h		Distancia para el montaje en un nicho o un armario empotrado							

Instalación apertura puerta 125° enrasado con los muebles:



Nombre del aparato	A	B	C	D
Combinados NoFrost 70 cm	0/65	20	590	125

Dimensión A: en modelos con tirador vertical integrado, se requiere una distancia mínima de 65 mm para una apertura sencilla.

Medidas en mm

*Dentro del rango de A a G. Información de etiquetado energético según el Reglamento (UE) n° 2017/1369 del Parlamento Europeo y del Consejo y el Reglamento Delegado (UE) 2019/2016 de la Comisión. Para más información, consultar las tablas de información técnica o en www.balay.es

*Dentro del rango de A a G. Información de etiquetado energético según el Reglamento (UE) n° 2017/1369 del Parlamento Europeo y del Consejo y el Reglamento Delegado (UE) 2019/2016 de la Comisión. Para más información, consultar las tablas de información técnica o en www.balay.es

Combinados NoFrost ExtraFresh. Ancho 60 cm

Alto 203 cm



- Tiradores verticales integrados.
- Iluminación LED cenital en el frigorífico.
- Clase de eficiencia energética: A*.
- **ExtraSilencio**: nivel de ruido 29 dB(A) re 1 pW.
- Tecnología **NoFrost AireFrio 4D**.
- Pared trasera interior con acabado blanco brillante: mejor distribución de frío.
- Tecnología de alto rendimiento compresor Inverter.
- **Mayor conservación**: cajón **ExtraFresh** de gran capacidad para frutas y verduras y cajón **ExtraCold** 0 °C para carnes y pescados.
- Equipamiento: soporte de acero especial para botellas, botellero cromado de gran capacidad, bandejas de cristal de seguridad en el refrigerador, perfiles cromados.
- Electrónica interior táctil con regulación independiente de temperatura en refrigerador y congelador.
- Refrigeración y Congelación Súper con autodesconexión.
- Alarma óptica y acústica de puerta abierta, de avería y de temperatura.
- Descongelación y evaporación automática en ambos compartimentos.
- Volumen útil total: 363 litros.
- Capacidad de congelación: 10 kg/24 h.
- Dimensiones del aparato (alto x ancho x fondo): 203 x 60 x 66,5 cm

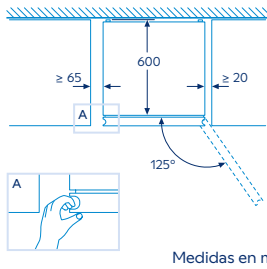
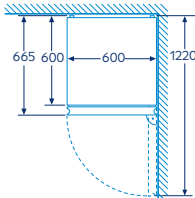
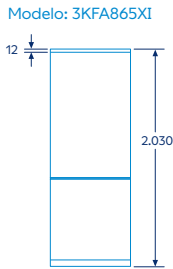
Alto 203 cm



3KFA865XI

Puertas acero antihuellas
4242006321109
Precio de referencia: 1.469 €

Tabla técnica



Medidas en mm

Alto 203 cm



Alto 203 cm



3KFB864XE

Puertas acero antihuellas
4242006303044
Precio de referencia: 1.229 €

Tabla técnica

- Soporte de acero especial para botellas: enfriado más rápido.
- Volumen útil total: 363 litros.
- Capacidad de congelación: 10 kg/24 h.
- Dimensiones del aparato (alto x ancho x fondo): 203 x 60 x 66,5 cm.

Alto 186 cm



Alto 186 cm

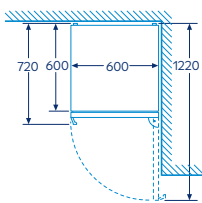
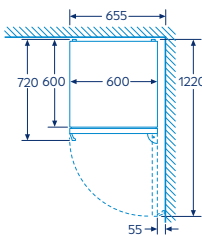


3KFB664XE

Puertas acero antihuellas
4242006312541
Precio de referencia: 1.159 €

Tabla técnica

- Volumen útil total: 321 litros.
- Capacidad de congelación: 9,5 kg/24 h.
- Dimensiones del aparato (alto x ancho x fondo): 186 x 60 x 66,5 cm.

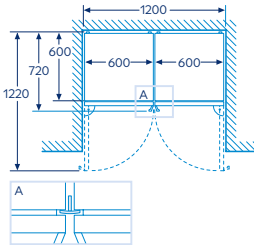


Medidas en mm



- Tiradores exteriores.
- Iluminación LED cenital en el frigorífico.
- Clase de eficiencia energética: B*.
- **ExtraSilencio**: nivel de ruido 33 dB(A) re 1 pW.
- Tecnología **NoFrost AireFrio 4D**.
- Pared trasera interior con acabado blanco brillante: mejor distribución de frío.
- Tecnología de alto rendimiento compresor Inverter.
- **Mayor conservación**: cajón **ExtraFresh** de gran capacidad para frutas y verduras y cajón **ExtraCold** 0 °C para carnes y pescados.
- Equipamiento: botellero cromado de gran capacidad, bandejas de cristal de seguridad en refrigerador y congelador.
- Electrónica interior táctil con regulación independiente de temperatura en refrigerador y congelador.
- Refrigeración y Congelación Súper con autodesconexión.
- Alarma óptica y acústica de puerta abierta, de avería y de temperatura.
- Descongelación y evaporación automática en ambos compartimentos.
- Posibilidad de instalación en pareja con otro combinado del mismo modelo y su correspondiente accesorio de unión (3AF2030X color acero).

Modelos: 3KFB864XE y 3KFB664XE
Instalación en pareja de dos combis:



El dibujo incluye el accesorio de unión.
Las bandejas y los cajones se pueden extraer completamente incluso cuando el aparato se encuentra colocado directamente junto a la pared.
Cambiar apertura de puerta y distanciador lateral del cajón de frutas y verduras para una correcta apertura de puertas y cajones.
No está permitido introducir ningún elemento separador entre los aparatos.



3AF2030X

Color acero
4242006269159
Precio de referencia: 29 €

- Accesorio de unión color acero para formar una combinación. Válido para 3KFB864XE y 3KFB664XE.

*Dentro del rango de A a G. Información de etiquetado energético según el Reglamento (UE) n° 2017/1369 del Parlamento Europeo y del Consejo y el Reglamento Delegado (UE) 2019/2016 de la Comisión. Para más información, consultar las tablas de información técnica o en www.balay.es

*Dentro del rango de A a G. Información de etiquetado energético según el Reglamento (UE) n° 2017/1369 del Parlamento Europeo y del Consejo y el Reglamento Delegado (UE) 2019/2016 de la Comisión. Para más información, consultar las tablas de información técnica o en www.balay.es

Combinados NoFrost ExtraFresh. Ancho 60 cm

Alto 203 cm



- Tiradores verticales integrados.
- Iluminación LED cenital en el frigorífico.
- Clase de eficiencia energética: C*.
- **ExtraSilencio**: nivel de ruido 35 dB(A) re 1 pW.
- Tecnología **NoFrost AireFrio 4D**.
- Pared trasera interior con acabado blanco brillante: mejor distribución de frío.
- Tecnología de alto rendimiento compresor Inverter.
- **Mayor conservación**: cajón **ExtraFresh** de gran capacidad para frutas y verduras y cajón **ExtraCold** $\hat{=}$ 0 °C para carnes y pescados.
- Equipamiento: soporte de acero especial para botellas, botellero cromado de gran capacidad, bandejas de cristal de seguridad en el refrigerador, perfiles cromados.
- Electrónica exterior táctil con regulación independiente de temperatura en refrigerador y congelador.
- Funciones especiales: función Vacaciones, función Eco.
- Refrigeración y Congelación Súper con autodesconexión.
- Alarma óptica y acústica de puerta abierta, de avería y de temperatura.
- Descongelación y evaporación automática en ambos compartimentos.
- Volumen útil total: 363 litros.
- Capacidad de congelación: 10 kg/24 h.
- Dimensiones del aparato (alto x ancho x fondo): 203 x 60 x 66,5 cm

Alto 203 cm



3KFC867XI

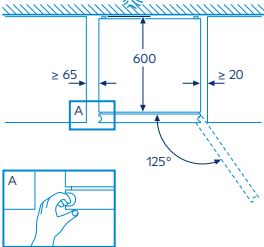
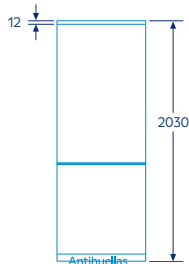
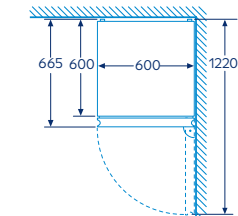
Puertas acero antihuellas

4242006297701

Precio de referencia: 1.199 €

Tabla técnica

Modelo: 3KFC867XI



Medidas en mm

Alto 186 cm



- Tiradores verticales integrados.
- Iluminación LED cenital en el frigorífico.
- Clase de eficiencia energética C*.
- **ExtraSilencio**: nivel de ruido 35 dB(A) re 1 pW.
- Tecnología **NoFrost AireFrio 4D**.
- Pared trasera interior con acabado blanco brillante: mejor distribución de frío.
- Tecnología de alto rendimiento compresor Inverter.
- **Mayor conservación**: cajón **ExtraFresh** de gran capacidad para frutas y verduras y cajón **ExtraCold** $\hat{=}$ 0 °C para carnes y pescados.
- Equipamiento: botellero cromado de gran capacidad, bandejas de cristal de seguridad en refrigerador, perfiles cromados.
- Electrónica interior con regulación independiente de temperatura en refrigerador y congelador.
- Refrigeración y Congelación Súper con autodesconexión.
- Alarma óptica y acústica de puerta abierta, de avería y de temperatura.
- Descongelación y evaporación automática en ambos compartimentos.
- Volumen útil total: 321 litros.
- Capacidad de congelación: 9,5 kg/24 h.
- Dimensiones (alto x ancho x fondo): 186 x 60 x 66,5 cm.

Alto 186 cm



3KFC653XI

Puertas acero antihuellas

4242006323929

Precio de referencia: 1.079 €

Tabla técnica

Disponibilidad: desde diciembre 2025. Hasta noviembre 2025 solicitar antecesor 3KFC664XI (EAN 4242006304171)

Alto 186 cm



3KFC653WI

Blanco

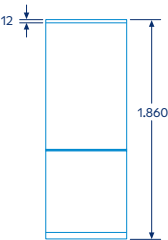
4242006323912

Precio de referencia: 989 €

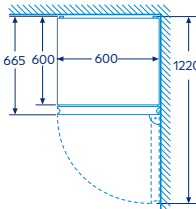
Tabla técnica

Disponibilidad: desde diciembre 2025. Hasta noviembre 2025 solicitar antecesor 3KFC664WI (EAN 4242006304188)

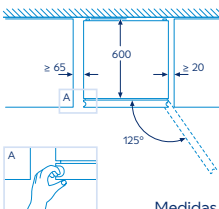
Modelos: 3KFC653XI y 3KFC653WI



Instalación apertura puerta 90° junto a la pared:



Instalación apertura puerta 125° enrasado con los muebles:



Medidas en mm

*Dentro del rango de A a G. Información de etiquetado energético según el Reglamento (UE) n° 2017/1369 del Parlamento Europeo y del Consejo y el Reglamento Delegado (UE) 2019/2016 de la Comisión. Para más información, consultar las tablas de información técnica o en www.balay.es

*Dentro del rango de A a G. Información de etiquetado energético según el Reglamento (UE) n° 2017/1369 del Parlamento Europeo y del Consejo y el Reglamento Delegado (UE) 2019/2016 de la Comisión. Para más información, consultar las tablas de información técnica o en www.balay.es

Combinados NoFrost ExtraFresh. Ancho 60 cm

Alto 203 cm



Alto 186 cm



- Tiradores verticales integrados.
- Iluminación LED cenital en el frigorífico.
- Clase de eficiencia energética D*.
- Extra**Silencio**: nivel de ruido 36 dB(A) re 1 pW.
- Tecnología **NoFrost**.
- Tecnología de alto rendimiento compresor Inverter.
- Mayor conservación: cajón Extra**Fresh** de gran capacidad para frutas y verduras con regulador de humedad y cajón Extra**Cold** 0 °C para carnes y pescados.
- Equipamiento: botellero cromado de gran capacidad, bandejas extraíbles Easy**Access** en el refrigerador, bandejas de cristal de seguridad en refrigerador y congelador, perfiles cromados en refrigerador.
- Electrónica interior con regulación independiente de temperatura en refrigerador y congelador.
- Funciones especiales: función Eco.
- Refrigeración y Congelación Súper con autodesconexión.
- Alarma óptica y acústica de puerta abierta, avería y de temperatura.
- Descongelación y evaporación automática en ambos compartimentos.

Alto 203 cm



3KFD753XI **NUEVO**
Puertas acero antihuellas
4242006323998
Precio de referencia: **959 €**

Tabla técnica

- Volumen útil total: 368 litros.
- Capacidad de congelación: 10 kg/24 h.
- Dimensiones del aparato (alto x ancho x fondo): 203 x 60 x 66 cm.

Disponibilidad: desde diciembre 2025.
Hasta noviembre 2025 solicitar antecesor 3KFD763XE (EAN 4242006315788)

Alto 203 cm



3KFD753WI **NUEVO**
Blanco
4242006323981
Precio de referencia: **879 €**

Tabla técnica

- Volumen útil total: 368 litros.
- Capacidad de congelación: 10 kg/24 h.
- Dimensiones del aparato (alto x ancho x fondo): 203 x 60 x 66 cm.

Disponibilidad: desde diciembre 2025.
Hasta noviembre 2025 solicitar antecesor 3KFD763WE (EAN 4242006315795)

Alto 186 cm



3KFD553XI **NUEVO**
Puertas acero antihuellas
4242006323974
Precio de referencia: **899 €**

Tabla técnica

- Volumen útil total: 326 litros.
- Capacidad de congelación: 10 kg/24 h.
- Dimensiones del aparato (alto x ancho x fondo): 186 x 60 x 66 cm.

Disponibilidad: desde diciembre 2025.
Hasta noviembre 2025 solicitar antecesor 3KFD563XE (EAN 4242006309336)

Alto 186 cm



3KFD553WI **NUEVO**
Blanco
4242006324070
Precio de referencia: **819 €**

Tabla técnica

- Volumen útil total: 326 litros.
- Capacidad de congelación: 10 kg/24 h.
- Dimensiones del aparato (alto x ancho x fondo): 186 x 60 x 66 cm.

Disponibilidad: desde diciembre 2025.
Hasta noviembre 2025 solicitar antecesor 3KFD563WE (EAN 4242006309329)

Alto 203 cm



Alto 186 cm



- Tiradores verticales integrados.
- Iluminación LED cenital en el frigorífico.
- Clase de eficiencia energética E*.
- Nivel de ruido: 39 dB(A) re 1 pW.
- Tecnología **NoFrost**.
- Tecnología de alto rendimiento compresor Inverter.
- Mayor conservación: cajón Extra**Fresh** de gran capacidad para frutas y verduras con regulador de humedad y cajones Extra**Cold** 0 °C para carnes y pescados.
- Equipamiento: botellero cromado de gran capacidad, bandejas extraíbles Easy**Access** en el refrigerador, bandejas de cristal de seguridad en refrigerador y congelador, perfiles cromados en refrigerador.
- Electrónica interior con regulación independiente de temperatura en refrigerador y congelador.
- Función especial: función Eco.
- Refrigeración y Congelación Súper con autodesconexión.
- Alarma óptica y acústica de puerta abierta, de avería y de temperatura.
- Descongelación y evaporación automática en ambos compartimentos.

Alto 203 cm



3KFE753XI **NUEVO**
Puertas acero antihuellas
4242006324148
Precio de referencia: **889 €**

Tabla técnica

- Volumen útil total: 368 litros.
- Capacidad de congelación: 10 kg/24 h.
- Dimensiones del aparato (alto x ancho x fondo): 203 x 60 x 66 cm

Disponibilidad: desde diciembre 2025.
Hasta noviembre 2025 solicitar antecesor 3KFE763XI (EAN 4242006289911)

Alto 203 cm



3KFE753WI **NUEVO**
Blanco
4242006324131
Precio de referencia: **799 €**

Tabla técnica

- Volumen útil total: 368 litros.
- Capacidad de congelación: 10 kg/24 h.
- Dimensiones del aparato (alto x ancho x fondo): 203 x 60 x 66 cm.

Disponibilidad: desde diciembre 2025.
Hasta noviembre 2025 solicitar antecesor 3KFE763WI (EAN 4242006290351)

Alto 186 cm



3KFE553XI **NUEVO**
Puertas acero antihuellas
4242006324179
Precio de referencia: **829 €**

Tabla técnica

- Volumen útil total: 326 litros.
- Capacidad de congelación: 10 kg/24 h.
- Dimensiones del aparato (alto x ancho x fondo): 186 x 60 x 66 cm.

Disponibilidad: desde diciembre 2025.
Hasta noviembre 2025 solicitar antecesor 3KFE563XI (EAN 4242006290153)

Alto 186 cm



3KFE553WI **NUEVO**
Blanco
4242006324216
Precio de referencia: **749 €**

Tabla técnica

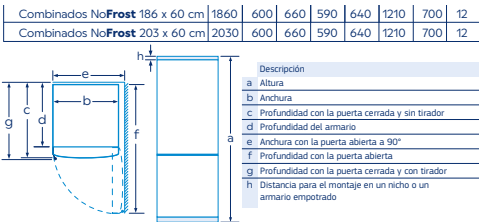
- Volumen útil total: 326 litros.
- Capacidad de congelación: 10 kg/24 h.
- Dimensiones del aparato (alto x ancho x fondo): 186 x 60 x 66 cm

Disponibilidad: desde diciembre 2025.
Hasta noviembre 2025 solicitar antecesor 3KFE563WI (EAN 4242006290702)

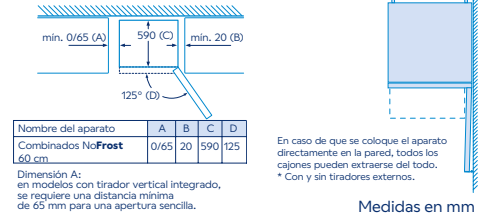
*Dentro del rango de A a G. Información de etiquetado energético según el Reglamento (UE) n° 2017/1369 del Parlamento Europeo y del Consejo y el Reglamento Delegado (UE) 2019/2016 de la Comisión. Para más información, consultar las tablas de información técnica o en www.balay.es

Modelos: 3KFD753XI, 3KFD753WI, 3KFD553XI y 3KFD553WI

Instalación apertura puerta 90° junto a la pared:



Instalación apertura puerta 125° enrasado con los muebles:



*Dentro del rango de A a G. Información de etiquetado energético según el Reglamento (UE) n° 2017/1369 del Parlamento Europeo y del Consejo y el Reglamento Delegado (UE) 2019/2016 de la Comisión. Para más información, consultar las tablas de información técnica o en www.balay.es

Combinados NoFrost Fresh. Ancho 60 cm

Alto 186 cm



Alto 176 cm



- Tiradores horizontales integrados.
- Iluminación LED cenital en el frigorífico.
- Clase de eficiencia energética E*.
- Nivel de ruido: 42 dB(A) re 1 pW.
- Tecnología NoFrost.
- Cajón Fresh para frutas y verduras.
- Equipamiento: bandejas de cristal de seguridad, cajón EasyAccess de acceso directo al congelador.
- Electrónica interior con indicador de temperatura del congelador.
- Función especial: función Eco.
- Congelación Súper con autodesconexión.
- Alarma óptica y acústica de puerta abierta, de avería y de temperatura.
- Descongelación y evaporación automática en ambos compartimentos.

Alto 186 cm



3KFE551MI **NUEVO**

Puertas acero mate antihuellas

4242006324223

Precio de referencia: **749 €**

Tabla técnica

- Volumen útil total: 305 litros.
- Capacidad de congelación: 10 kg/24 h.
- Dimensiones del aparato (alto x ancho x fondo): 186 x 60 x 66 cm.

Disponibilidad: desde diciembre 2025.

Hasta noviembre 2025 solicitar antecesor 3KFE561MI (EAN 4242006291419)

Alto 186 cm



3KFE551WI **NUEVO**

Blanco

4242006324155

Precio de referencia: **689 €**

Tabla técnica

- Volumen útil total: 305 litros.
- Capacidad de congelación: 10 kg/24 h.
- Dimensiones del aparato (alto x ancho x fondo): 186 x 60 x 66 cm.

Disponibilidad: desde diciembre 2025.

Hasta noviembre 2025 solicitar antecesor 3KFE561WI (EAN 4242006291426)

Alto 176 cm



3KFE351MI **NUEVO**

Puertas acero mate antihuellas

4242006324124

Precio de referencia: **699 €**

Tabla técnica

- Volumen útil total: 282 litros.
- Capacidad de congelación: 10 kg/24 h.
- Dimensiones del aparato (alto x ancho x fondo): 176 x 60 x 66 cm.

Disponibilidad: desde diciembre 2025.

Hasta noviembre 2025 solicitar antecesor 3KFE361MI (EAN 4242006289836)

Alto 176 cm



3KFE351WI **NUEVO**

Blanco

4242006324117

Precio de referencia: **679 €**

Tabla técnica

- Volumen útil total: 282 litros.
- Capacidad de congelación: 10 kg/24 h.
- Dimensiones del aparato (alto x ancho x fondo): 176 x 60 x 66 cm.

Disponibilidad: desde diciembre 2025.

Hasta noviembre 2025 solicitar antecesor 3KFE361WI (EAN 4242006290108)

Modelos: 3KFE551MI, 3KFE551WI, 3KFE351MI y 3KFE351WI

Instalación apertura puerta 90° junto a la pared:

Nombre del aparato	a	b	c	d	e	f	g	h
Combinados NoFrost 186 x 60 cm	1860	600	660	590	600	1210	660	12
Combinados NoFrost 176 x 60 cm	1760	600	660	590	600	1210	660	12

Descripción

- a Altura
- b Ancho
- c Profundidad con la puerta cerrada y sin tirador
- d Profundidad del armario
- e Ancho con la puerta abierta a 90°
- f Profundidad con la puerta abierta
- g Profundidad con la puerta cerrada y con tirador
- h Distancia para el montaje en un nicho o un armario empotrado

Dimensión A: en modelos con tirador vertical integrado, se requiere una distancia mínima de 65 mm para una apertura sencilla.

*Dentro del rango de A a G. Información de etiquetado energético según el Reglamento (UE) n° 2017/1369 del Parlamento Europeo y del Consejo y el Reglamento Delegado (UE) 2019/2016 de la Comisión. Para más información, consultar las tablas de información técnica o en www.balay.es

Instalación apertura puerta 125° enrasado con los muebles:

Nombre del aparato

	A	B	C	D
Combinados NoFrost 60 cm	0/65	20	590	125

En caso de que se coloque el aparato directamente en la pared, todos los cajones pueden extraerse del todo.

* Con y sin tiradores externos.


Medidas en mm

	Frio integrable						
Modelo	3K1D767F	3K1E734F	3K1E712F	3K1E711S	3F1D737S	3F1E734S	3G1E737F
Etiquetado energético* y otra información técnica							
Categoría de modelo	Frigorífico-congelador	Frigorífico-congelador	Frigorífico-congelador	Frigorífico-congelador	Frigorífico con uno o más compartimentos de conservación de alimentos Frescos	Frigorífico con uno o más compartimentos de conservación de alimentos Frescos	Congelador tipo armario
Clase de eficiencia energética¹							
Consumo de energía anual kWh/año	186	234	234	229	91	114	235
Volumen útil total litros	260	260	260	267	310	310	212
Volumen útil frigorífico litros	184	184	184	183	310	310	-
Volumen útil congelador litros	76	76	76	84	-	-	212
NoFrost	En el congelador	En el congelador	En el congelador	-	-	-	•
Autonomía h	11	10	10	9	-	-	8
Capacidad de congelación kg/24 h	8	4	4	4,2	-	-	13,8
Clase climática	SN-ST	SN-ST	SN-ST	SN-ST	SN-ST	SN-ST	SN-T
Potencia sonora dB(A) re 1 pW	35	35	39	35	34	35	35
Clase de eficiencia sonora	B	B	C	B	B	B	B
Libre instalación/integrable	Integrable	Integrable	Integrable	Integrable	Integrable	Integrable	Integrable
Dimensiones							
Altura del aparato mm	1.772	1.772	1.772	1.772	1.772	1.772	1.772
Anchura del aparato mm	558	541	541	541	558	541	558
Fondo del aparato mm	545	548	548	548	548	548	545
Altura del nicho mm	1.775	1.775	1.775	1.775	1.775	1.775	1.775
Anchura del nicho mm	560	560	560	560	560	560	560
Fondo del nicho mm	550	550	550	550	550	550	550
Sentido de apertura de puerta	Derecha	Derecha	Derecha	Derecha	Derecha	Derecha	Izquierda
Cierre suave de la puerta	•	-	-	-	-	-	-
Puertas reversibles	•	•	•	•	•	•	•
Juntas de puertas desmontables	•	•	•	•	•	•	•
Tipo de frigorífico							
Tipo de frigorífico	Combinado	Combinado	Combinado	Combinado	Una puerta	Una puerta	Una puerta
Instalación puerta	Fija	Deslizante	Deslizante	Deslizante	Fija	Fija	Fija
Nº de puertas	2	2	2	2	1	1	1
Terminaciones interiores	Cromadas	Cromadas	Blancas	Blancas	Cromadas	Cromadas	Cromadas
Nº de compresores/Nº circuitos de frío	1/2	1/1	1/1	1/1	1/1	1/1	1/1
Motor Inverter	•	•	•	•	•	•	•
Nº de estrellas compartimento congelador	4	4	4	4	-	-	4
Control del aparato							
Control electrónico	LED - Electrónica táctil	LED - Electrónica táctil	LED - Electrónica táctil	LED - Electrónica táctil	LED - Electrónica táctil	LED - Electrónica táctil	Electrónica táctil
Home Connect	-	-	-	-	-	-	-
Función Refrigeración Súper (desconexión automática)	•	-	-	-	•	•	-
Función Congelación Súper (desconexión automática)	•	•	•	•	-	-	•
Función Eco	-	-	-	-	-	-	-
Alarma de aviso puerta abierta acústica/óptica	•/•	•/•	•/•	•/-	•/•	•/•	•/-
Alarma de aviso temperatura acústica/óptica	•/•	-/-	•/-	-/-	-/-	-/-	•/-
Alarma de aviso avería acústica/óptica	•/•	-/-	-/-	-/-	-/-	-/-	-/-
Descongelación frigorífico automática	•	•	•	•	•	•	-
Descongelación congelador automática	•	•	•	-	-	-	•
Iluminación							
Frigorífico							
LED con incremento gradual intensidad / LED	-/•	-/•	-/•	-/•	-/•	-/•	-
Ubicación Lateral/Superior	•/-	•/-	•/-	•/-	•/-	•/-	-
Congelador							
LED con incremento gradual intensidad / LED	-/•	-	-	-	-	-	-
Ubicación Lateral/Superior	-/•	-	-	-	-	-	-
Equipamiento							
Frigorífico							
Nº total de balcones y soportes en la contrapuerta	3	3	3	3	5	5	-
Nº compartimentos con tapa en la puerta	-	-	-	-	-	-	-
Cajón para frutas y verduras	ExtraFresh con regulador de humedad	ExtraFresh con regulador de humedad	Fresh	Fresh	ExtraFresh con regulador de humedad/Fresh	2 x Fresh	-
Cajón para carnes y pescados	ExtraCold ❄ 0 °C	ExtraCold ❄ 0 °C	-	-	ExtraCold ❄ 0 °C	-	-
Nº bandejas cristal seguridad	4	4	4	4	5	7	-
Botellero	Cromado	Cromado	-	-	Cromado	Cromado	-
Soporte de acero especial para botellas	-	-	-	-	-	-	-
Bandeja deslizante Plus	-	-	-	-	•	•	-
Congelador							
Nº cajones	3	3	3	3	-	-	5
Nº compartimentos abatibles con tapa	-	-	-	-	-	-	2
Nº cajones BigBox	-	-	-	1	-	-	2
Nº bandejas cristal seguridad	-	-	-	-	-	-	6
Nº de cubiteras	1	1	1	1	-	-	1
Conexión eléctrica							
Tensión nominal V	220-240	220-240	220-240	220-240	220-240	220-240	220-240
Intensidad corriente eléctrica A	10	10	10	10	10	10	10
Frecuencia de red Hz	50	50	50	50	50	50	50
Longitud del cable de conexión mm	2.300	2.300	2.300	2.300	2.300	2.300	2.300
Tipo de enchufe	Schuko	Schuko	Schuko	Schuko	Schuko	Schuko	Schuko
Possibilidad de combinación horizontal	Distancia de 15 cm de separación	Distancia de 15 cm de separación	Distancia de 15 cm de separación	Distancia de 15 cm de separación	Combina con 3G1E737F	Combina con 3G1E737F	Combina con 3F1E734S y 3F1D737S

• Si tiene/- No tiene

* Información de etiquetado energético según el Reglamento (UE) n° 2017/1369 del Parlamento Europeo y del Consejo y el Reglamento Delegado (UE) 2019/2016 de la Comisión.

1) Dentro del rango de A a G.

	Integrables bajo encimera	
Modelo	3KUE037S	3GUE033F
Etiquetado energético* y otra información técnica		
Categoría de modelo	Frigorífico con uno o más compartimentos de conservación de alimentos frescos	Congelador tipo armario
Clase de eficiencia energética¹		
Consumo de energía anual kWh/año	93	189
Volumen útil total litros	134	85
Volumen útil frigorífico litros	134	–
Volumen útil congelador litros	–	85
NoFrost	–	•
Autonomía h	–	9
Capacidad de congelación kg/24 h	–	8
Clase climática	SN-T	SN-T
Potencia sonora dB(A) re 1 pW	35	35
Clase de eficiencia sonora	B	B
Libre instalación/integrable	Integrable	Integrable
Dimensiones		
Altura del aparato mm	820	820
Anchura del aparato mm	598	598
Fondo del aparato mm	548	548
Altura del nicho mm	820	820
Anchura del nicho mm	600	600
Fondo del nicho mm	550	550
Sentido de apertura de puerta	Derecha	Derecha
Puertas reversibles	•	•
Juntas de puertas desmontables	•	•
Tipo de frigorífico		
Tipo de frigorífico	Bajo encimera	Bajo encimera
Instalación puerta	Fija	Fija
Nº de puertas	1	1
Terminaciones interiores	Cromadas	–
Nº de compresores/Nº circuitos de frío	1/1	1/1
Motor Inverter	•	–
Nº de estrellas compartimento congelador	–	4
Control del aparato		
Control electrónico	LED - Electrónica táctil	LED - Electrónica táctil
Home Connect	•	•
Función Refrigeración Súper (desconexión automática)	•	–
Función Congelación Súper (desconexión automática)	–	•
Función Eco/Vacaciones	•/•	•/–
Alarma de aviso puerta abierta acústica/óptica	•/•	–/–
Alarma de aviso temperatura acústica/óptica	–/–	•/•
Alarma de aviso avería acústica/óptica	–/–	–/•
Descongelación frigorífico automática	•	–
Descongelación congelador automática	–	•
Iluminación		
Frigorífico		
LED con incremento gradual intensidad / LED	•/–	–/–
Ubicación Lateral/Superior	•/–	–
Congelador		
LED con incremento gradual intensidad / LED	–	–
Ubicación Lateral/Superior	–	–
Equipamiento		
Frigorífico		
Nº total de balcones y soportes en la contrapuerta	2	–
Cajón para frutas y verduras	–	–
Cajón para carnes y pescados	•	–
Nº bandejas cristal seguridad	3	–
Botellero	–	–
Bandeja deslizante Plus	–	–
Congelador		
Nº cajones	–	3
Nº compartimentos abatibles con tapa	–	–
Nº cajones BigBox	–	–
Nº bandejas cristal seguridad	–	–
Nº de cubiteras	–	1
Conexión eléctrica		
Tensión nominal V	220-240	220-240
Intensidad corriente eléctrica A	10	10
Frecuencia de red Hz	50	50
Tipo de enchufe	Schuko	Schuko
Posibilidad de combinación horizontal	Combina con 3GUE033F	Combina con 3KUE037S

• Si tiene/– No tiene
* Información de etiquetado energético según el Reglamento (UE) nº 2017/1369 del Parlamento Europeo y del Consejo y el Reglamento Delegado (UE) 2019/2016 de la Comisión.
1) Dentro del rango de A a G.

	Vinoteca integrable bajo encimera
Modelo	3WUF073B
Etiquetado energético* y otra información técnica	
Categoría de modelo	Frigorífico-bodega, bodega y armarios para la conservación de vino
Clase de eficiencia energética¹	
Consumo de energía anual kWh/año	100
Volumen útil total litros	58
Capacidad (nº botellas vino 0,75 l)	21
Clase climática	SN-ST
Potencia sonora dB(A) re 1 pW	38
Clase de eficiencia sonora	C
Libre instalación/integrable	Integrable
Dimensiones	
Altura del aparato mm	818
Anchura del aparato mm	298
Fondo del aparato sin tirador mm	567
Fondo del aparato con tirador mm	620
Altura del nicho mm	820
Anchura del nicho mm	300
Fondo del nicho mm	550
Sentido de apertura de la puerta	Derecha
Puerta reversible	•
Tipo	
Diseño de puerta	Plana
Material puerta	Cristal de 3 capas
Filtro ultravioleta	•
Laterales	Negros
Tirador	Exterior
Nº de circuitos de frío independientes	1
Nº de compresores	1
Ventilación frontal	•
Control del aparato	
Control electrónico	•
Indicación temperatura	Display digital
Ubicación indicador temperatura	Interior
Zonas de regulación independiente de temperatura	1
Regulación de temperatura	•
Función bloqueo de la electrónica	•
Alarma de aviso puerta abierta acústica/óptica	•/•
Alarma de aviso avería acústica/óptica	•/•
Descongelación automática	•
Iluminación	
LED con incremento gradual intensidad	•
Iluminación on/off	–
Modo presentación	•
Equipamiento	
Nº bandejas	4
Nº bandejas de madera de fresno americano	3
Conexión eléctrica	
Tensión nominal V	220-240
Intensidad corriente eléctrica A	6
Frecuencia de red Hz	50
Longitud del cable de conexión mm	2.300
Tipo de enchufe	Schuko

• Si tiene/– No tiene
* Información de etiquetado energético según el Reglamento (UE) nº 2017/1369 del Parlamento Europeo y del Consejo y el Reglamento Delegado (UE) 2019/2016 de la Comisión.
1) Dentro del rango de A a G.

	Frigoríficos multipuerta XXL NoFrost	
Modelo	3KME598XI	3KME592XI
Etiquetado energético* y otra información técnica		
Categoría de modelo	Frigorífico-congelador	Frigorífico-congelador
Clase de eficiencia energética¹		
Consumo de energía anual kWh/año	327	333
Volumen útil total litros	574	605
Volumen útil frigorífico litros	375	405
Volumen útil congelador litros	199	200
NoFrost	Sistema NoFrost AireFrio 4D	Sistema NoFrost AireFrio 4D
Autonomía h	15	15
Capacidad de congelación kg/24 h	16	13
Clase climática	SN-T	SN-T
Potencia sonora dB(A) re 1 pW	39	38
Clase de eficiencia sonora	C	C
Libre instalación/integrable	Libre instalación	Libre instalación
Dimensiones		
Altura del aparato mm	1.830	1.830
Anchura del aparato mm	910	910
Fondo del aparato sin tirador mm	731	731
Fondo del aparato con tirador mm	731	731
Tipo de frigorífico		
Número de puertas/cajones exteriores	4/0	4/0
Color puertas	Acero antihuellas	Acero antihuellas
Antihuellas	•	•
Color laterales	Gris	Gris
Diseño de puerta	Plana	Plana
Tirador	Integrado	Integrado
Terminaciones interiores	Cromadas	Blancas
Nº de compresores/circuitos de frío	1/1	1/1
Motor Inverter	•	•
Nº estrellas compartimento congelador	4	4
Control del aparato		
Home Connect	•	–
Control electrónico frigorífico/congelador	•	•
Indicadores temperatura frigorífico/congelador	Electrónica táctil	Electrónica táctil
Ubicación indicación temperatura (electrónica)	Exterior	Exterior
Función Refrigeración Súper (desconexión automática)	•	•
Función Congelación Súper (desconexión automática)	•	•
Función Vacaciones/Eco	•/•	–/–
Función Bloqueo	•	•
Alarma de aviso puerta abierta acústica/óptica	•/•	•/•
Alarma de aviso temperatura acústica/óptica	•/•	•/•
Alarma de aviso avería acústica/óptica	•/–	•/–
Descongelación frigorífico automática	•	•
Descongelación congelador automática	•	•
Iluminación		
LED frigorífico/congelador	•/•	•/–
Ubicación de la iluminación frigorífico/congelador	Lateral/superior	Superior/–
Equipamiento		
Frigorífico		
Nº total de balcones y soportes en la contrapuerta	5	5
Nº bandejas cristal seguridad	5	3
Nº bandejas multiuso regulables en altura	1	–
Cajón para frutas y verduras	ExtraFresh	ExtraFresh
Cajón para carnes y pescados	ExtraCold ð 0 °C	ExtraCold ð 0 °C
Nº cajones	2	2
Tipo de conexión: toma de agua/tanque	– /•	–
Filtro para el agua	–	–
Dispensador: Agua/Cubitos de hielo/hielo picado	•/•/•	–
Función especial "Llenado de botella" (Bottle Fill)	•	–
Generación de hielo kg/día	5	–
Congelador		
Nº cajones (BigBox/abiertos)	6 (2/2)	6 (2/0)
Cubitera	–	1
Conexión eléctrica		
Tensión nominal V	220-240	220-240
Intensidad corriente eléctrica A	10	10
Frecuencia de red Hz	50-60	50-60
Longitud del cable de conexión mm	2.400	2.400
Tipo de enchufe	Schuko	Schuko

• Si tiene/– No tiene
* Información de etiquetado energético según el Reglamento (UE) nº 2017/1369 del Parlamento Europeo y del Consejo y el Reglamento Delegado (UE) 2019/2016 de la Comisión.
1) Dentro del rango de A a G.

	Frigoríficos de una puerta	
Modelo	3FCE553ME	3FCE553WE
Etiquetado energético* y otra información técnica		
Categoría de modelo	Frigorífico con uno o más compartimentos de conservación de alimentos Frescos	
Clase de eficiencia energética¹		
Consumo de energía anual	kWh/año	116
Volumen útil total	litros	346
Volumen útil frigorífico	litros	346
Volumen útil congelador	litros	–
NoFrost	–	–
Autonomía	h	–
Clase climática	SN-T	SN-T
Potencia sonora	dB(A) re 1 pW	39
Clase de eficiencia sonora	C	C
Libre instalación/integrable	Libre instalación	Libre instalación
Dimensiones		
Altura del aparato	mm	1.860
Anchura del aparato	mm	600
Fondo del aparato sin tirador	mm	650
Fondo del aparato con tirador	mm	690
Sentido de apertura de puerta	A la izquierda	A la izquierda
Puerta reversible	•	•
Juntas de puertas desmontables	•	•
Tipo de aparato		
Color puerta	Acero mate antihuellas	Blanco
Antihuellas	•	–
Color laterales	Gris	Blanco
Diseño Soft de puerta	Plana	Plana
Tirador	Fijo	Fijo
Nº de compresores	1	1
Motor Inverter	–	–
Sistema ExtraVentilation	•	•
Control del aparato		
Control electrónico frigorífico/congelador	•	•
Indicadores temperatura frigorífico/congelador	LED	LED
Ubicación indicación temperatura (electrónica)	Interior	Interior
Interruptor Refrigeración Súper (desconexión automática)	•	•
Interruptor Congelación Súper (desconexión automática)	–	–
Función Eco	–	–
Alarma de aviso puerta abierta acústica/óptica	–/–	–/–
Alarma de aviso temperatura acústica/óptica	–/–	–/–
Alarma de aviso avería acústica/óptica	–/–	–/–
Descongelación frigorífico automática	•	•
Descongelación congelador automática	–	–
Iluminación		
LED	•	•
Lateral/Superior	–/•	–/•
Equipamiento		
Frigorífico		
Nº total de balcones y soportes en la contrapuerta	5	5
Balcón ajustable en altura	–	–
Cajón para frutas y verduras con regulador de humedad	•	•
Cajón de gran capacidad con guías telescópicas	–	–
Nº bandejas cristal seguridad	7	7
Bandejas extraíbles EasyAccess	6	6
Terminaciones interiores	Blancas	Blancas
Botellero	–	–
Congelador		
Nº cajones	–	–
Nº cajones BigBox	–	–
Nº bandejas cristal seguridad	–	–
Terminaciones interiores	–	–
Nº de cubiteras	–	–
Preparación automática cubitos de hielo	–	–
Acumuladores de frío	–	–
Conexión eléctrica		
Tensión nominal	V	220-240
Intensidad corriente eléctrica	A	10
Frecuencia de red	Hz	50
Longitud del cable de conexión	mm	2.300
Tipo de enchufe	Schuko	Schuko
Accesorio de unión	KSZ39AL00	KSZ39AW00

• Si tiene/– No tiene
* Información de etiquetado energético según el Reglamento (UE) nº 2017/1369 del Parlamento Europeo y del Consejo y el Reglamento Delegado (UE) 2019/2016 de la Comisión.
1) Dentro del rango de A a G.

	Congeladores de una puerta	
Modelo	3GFE553ME	3GFE553WE
Etiquetado energético* y otra información técnica		
Categoría de modelo	Congelador tipo armario	Congelador tipo armario
Clase de eficiencia energética¹		
Consumo de energía anual	kWh/año	234
Volumen útil total	litros	242
Volumen útil frigorífico	litros	–
Volumen útil congelador	litros	242
NoFrost	•	•
Autonomía	h	9
Capacidad de congelación	kg/24 h	18
Clase climática	SN-T	SN-T
Potencia sonora	dB(A) re 1 pW	39
Clase de eficiencia sonora	C	C
Libre instalación/integrable	Libre instalación	Libre instalación
Dimensiones		
Altura del aparato	mm	1.860
Anchura del aparato	mm	600
Fondo del aparato sin tirador	mm	650
Fondo del aparato con tirador	mm	690
Sentido de apertura de puerta	A la derecha	A la derecha
Puerta reversible	•	•
Juntas de puertas desmontables	•	•
Tipo de aparato		
Color puerta	Acero mate antihuellas	Blanco
Antihuellas	•	–
Color laterales	Gris	Blanco
Diseño Soft de puerta	Plana	Plana
Tirador	Fijo	Fijo
Nº de compresores	1	1
Motor Inverter	•	•
Nº estrellas compartimento congelador	4	4
Control del aparato		
Control electrónico frigorífico/congelador	•	•
Indicadores temperatura frigorífico/congelador	LED	LED
Ubicación indicación temperatura (electrónica)	Interior	Interior
Interruptor Refrigeración Súper (desconexión automática)	–	–
Interruptor Congelación Súper (desconexión automática)	•	•
Alarma de aviso puerta abierta acústica/óptica	•/–	•/–
Alarma de aviso temperatura acústica/óptica	•/•	•/•
Alarma de aviso avería acústica/óptica	•/•	•/•
Descongelación frigorífico automática	–	–
Descongelación congelador automática	•	•
Iluminación		
LED	–	–
Ubicación lateral/superior	–/–	–/–
Equipamiento		
Frigorífico		
Nº total de balcones y soportes en la contrapuerta	–	–
Nº de compartimentos con tapa en la puerta	–	–
Balcón ajustable en altura	–	–
Cajón para frutas y verduras con regulador de humedad	–	–
Cajón de gran capacidad con guías telescópicas	–	–
Nº bandejas cristal seguridad	–	–
Bandejas extraíbles EasyAccess	–	–
Terminaciones interiores	–	–
Botellero	–	–
Congelador		
Nº cajones	4	4
Nº cajones BigBox	2	2
Nº bandejas cristal seguridad	6	6
Terminaciones interiores	–	–
Nº de cubiteras	1	1
Preparación automática cubitos de hielo	–	–
Acumuladores de frío	2	2
Conexión eléctrica		
Tensión nominal	V	220-240
Intensidad corriente eléctrica	A	10
Frecuencia de red	Hz	50
Longitud del cable de conexión	mm	2.300
Tipo de enchufe	Schuko	Schuko
Posibilidad de instalación en pareja	Combina con 3FCE553ME	Combina con 3FCE553WE
Accesorio de unión	KSZ39AL00	KSZ39AW00

• Si tiene/– No tiene
* Información de etiquetado energético según el Reglamento (UE) nº 2017/1369 del Parlamento Europeo y del Consejo y el Reglamento Delegado (UE) 2019/2016 de la Comisión.
1) Dentro del rango de A a G.

	Frigoríficos combinados integrables XXL			Frigorífico combinado integrable XL
Modelo	3KID967F	3KIE934F	3KIE901F	3KID834F
Etiquetado energético* y otra información técnica				
Categoría de modelo	Frigorífico-congelador	Frigorífico-congelador	Frigorífico-congelador	Frigorífico-congelador
Clase de eficiencia energética¹				
Consumo de energía anual	kWh/año	204	256	184
Volumen útil total	litros	381	383	290
Volumen útil frigorífico	litros	284	285	215
Volumen útil congelador	litros	98	98	75
NoFrost	En el congelador	En el congelador	En el congelador	En el congelador
Autonomía	h	13	13	10
Capacidad de congelación	kg/24 h	10	9,5	8
Clase climática	SN-T	SN-ST	SN-ST	SN-ST
Potencia sonora	dB(A) re 1 pW	33	34	34
Clase de eficiencia sonora	B	B	B	B
Libre instalación/integrable	Integrable	Integrable	Integrable	Integrable
Dimensiones				
Altura del aparato	mm	1.935	1.935	1.935
Anchura del aparato	mm	708	708	541
Fondo del aparato	mm	548	548	548
Altura del nicho	mm	1.940	1.940	1.940
Anchura del nicho	mm	710	710	560
Fondo del nicho	mm	560	560	550
Sentido de apertura de puerta	Derecha	Derecha	Derecha	Derecha
Cierre suave de la puerta	•	–	–	–
Puertas reversibles	•	•	•	•
Juntas de puertas desmontables	•	•	•	•
Tipo de frigorífico				
Tipo de frigorífico	Combinado	Combinado	Combinado	Combinado
Instalación puerta	Fija	Fija	Deslizante	Fija
Nº de puertas	2	2	2	2
Terminaciones interiores	Cromadas	Cromadas	Cromadas	Cromadas
Nº de compresores/Nº circuitos de frío	1/2	1/2	1/2	1/2
Motor Inverter	•	•	•	•
Nº de estrellas compartimento congelador	4	4	4	4
Control del aparato				
Control electrónico	LED - Electrónica táctil	LED - Electrónica táctil	LED - Electrónica táctil	LED - Electrónica táctil
Home Connect	•	•	•	–
Función Refrigeración Súper (desconexión automática)	•	•	•	•
Función Congelación Súper (desconexión automática)	•	•	•	•
Función Eco	•	•	•	–
Alarma de aviso puerta abierta acústica/óptica	•/•	•/•	•/•	•/•
Alarma de aviso temperatura acústica/óptica	•/•	•/•	•/•	•/–
Alarma de aviso avería acústica/óptica	•/•	•/•	•/•	–/•
Descongelación frigorífico automática	•	•	•	•
Descongelación congelador automática	•	•	•	•
Iluminación				
Frigorífico				
LED con incremento gradual intensidad / LED	•/–	•/–	•/–	–/•
Ubicación Lateral/Superior	•/•	•/–	•/–	•/–
Congelador				
LED con incremento gradual intensidad / LED	•/–	–	–	–
Ubicación Lateral/Superior	–/•	–	–	–
Equipamiento				
Frigorífico				
Nº total de balcones y soportes en la contrapuerta	4	4	4	4
Nº compartimentos con tapa en la puerta	1	–	–	–
Cajón para frutas y verduras	Extra Fresh con regulador de humedad	Extra Fresh con regulador de humedad	Extra Fresh con regulador de humedad	Extra Fresh con regulador de humedad
Cajón para carnes y pescados	Extra Cold ❄️ 0 °C	Extra Cold ❄️ 0 °C	–	Extra Cold ❄️ 0 °C
Nº bandejas cristal seguridad	5	5	5	5
Botellero	Cromado	Cromado	–	Cromado
Soporte de acero especial para botellas	•	•	–	–
Bandeja deslizante Plus	–	–	–	–
Congelador				
Nº cajones	3	3	3	3
Nº compartimentos abatibles con tapa	–	–	–	–
Nº cajones Big Box	–	–	–	–
Nº bandejas cristal seguridad	–	–	–	–
Nº de cubiteras	1	1	1	1
Conexión eléctrica				
Tensión nominal	V	220–240	220–240	220–240
Intensidad corriente eléctrica	A	10	10	10
Frecuencia de red	Hz	50	50	50
Longitud del cable de conexión	mm	2.300	2.300	2.300
Tipo de enchufe	Schuko	Schuko	Schuko	Schuko
Posibilidad de combinación horizontal	Distancia de 15 cm de separación	Distancia de 15 cm de separación	Distancia de 15 cm de separación	Distancia de 15 cm de separación

• Si tiene/– No tiene
* Información de etiquetado energético según el Reglamento (UE) nº 2017/1369 del Parlamento Europeo y del Consejo y el Reglamento Delegado (UE) 2019/2016 de la Comisión.
1) Dentro del rango de A a G.

Frigoríficos combinados NoFrost	Serie Cristal. XXL	Serie Cristal. Ancho 60 cm			Serie Grafito. Ancho 60 cm	Serie Acero. XXL
Modelo - Color puertas	<div>Cristal negro</div> <div>Cristal blanco</div> <div>Acabado grafito</div> <div>Acero antihuellas</div> <div>Acero mate antihuellas</div> <div>Blanco</div>	3KFC879NI	3KFC869NI	3KFD855NI	3KFD655NI	
		3KFC879BI	3KFC869BI	3KFD855BI	3KFD655BI	
						3KFD753GI
						3KFE777XE
						3KFE777WE
Etiquetado energético¹ y otra información técnica						
Categoría de modelo	Frigorífico-congelador	Frigorífico-congelador	Frigorífico-congelador	Frigorífico-congelador	Frigorífico-congelador	Frigorífico-congelador
Clase de eficiencia energética²						
Consumo de energía anual	kWh/año	178	162	203	199	203
Volumen útil total	litros	440	363	363	321	363
Volumen útil frigorífico	litros	311	260	260	218	260
Volumen útil congelador	litros	129	103	103	103	103
NoFrost	•	•	•	•	•	•
Autonomía	h	18	15	13	13	13
Capacidad de congelación	kg/24 h	11	10	10	10	10
Clase climática	SN-T	SN-T	SN-T	SN-T	SN-T	SN-T
Potencia sonora	dB(A) re 1 pW	35	35	35	35	35
Clase de eficiencia sonora	B	B	B	B	B	C
Libre instalación/integrable	Libre instalación	Libre instalación	Libre instalación	Libre instalación	Libre instalación	Libre instalación
Dimensiones						
Altura del aparato	mm	2.030	2.030	2.030	1.860	2.030
Anchura del aparato	mm	700	600	600	600	600
Fondo del aparato sin tirador	mm	667	665	665	665	665
Fondo del aparato con tirador	mm	667	665	665	665	665
Sentido de apertura de puerta	A la derecha	A la derecha	A la derecha	A la derecha	A la derecha	A la derecha
Puertas reversibles	•	•	•	•	•	•
Juntas de puertas desmontables	•	•	•	•	•	•
Tipo de producto						
Antihuellas	–	–	–	–	•	•/–*
Color laterales	Gris	Gris	Gris	Gris	Gris oscuro	Gris (3KFE777XE)/ blanco (3KFE777WE)
Diseño Soft de puerta	Plana	Plana	Plana	Plana	Plana	Plana
Tirador	Integrado vertical	Integrado vertical	Integrado vertical	Integrado vertical	Integrado vertical	Integrado vertical
Nº de compresores/Nº circuitos de frío	1/2	1/2	1/2	1/2	1/2	1/2
Motor Inverter	•	•	•	•	•	•
Sistema NoFrost AireFrío 4D	•	•	•	•	•	–
Ubicación del condesador lateral	Lado derecho	Lado derecho	Ambos lados	Ambos lados	Ambos lados	Ambos lados
Nº estrellas compartimento congelador	4	4	4	4	4	4
Control del aparato						
Home Connect	–	–	–	–	–	–
Control electrónico	•	•	•	•	•	•
Indicador temperatura	Electrónica táctil	Electrónica táctil	LED	LED	LED	Electrónica táctil
Ubicación indicador de temperatura (electrónica)	Interior	Interior	Interior	Interior	Interior	Exterior
Regulación independiente de temperatura refrigerador/ congelador	•/•	•/•	•/•	•/•	•/•	•/•
Función Refrigeración Súper/Congelación Súper	•/•	•/•	•/•	•/•	•/•	•/•
Función Eco/Vacaciones	–/–	–/–	–/–	–/–	–/–	–/–
Alarma temperatura óptica y acústica	•/•	•/•	•/•	•/•	•/•	•/•
Alarma puerta abierta óptica y acústica	•/•	•/•	•/•	•/•	•/•	•/•
Alarma avería óptica y acústica	•/•	•/•	•/•	•/•	•/•	•/•
Descongelación y evaporación automática en refrigerador/congelador	•/•	•/•	•/•	•/•	•/•	•/•
Iluminación						
LED con incremento gradual intensidad / LED	•/–	•/–	•/–	•/–	•/–	•/–
Ubicación lateral/superior	•/•	•/•	–/•	–/•	–/•	–/•
Equipamiento						
Frigorífico						
Nº total de balcones y soportes en la contrapuerta	4	4	4	3	4	4
Nº compartimentos con tapa en la puerta	1	1	–	–	–	–
Cajón para frutas y verduras	Extra Fresh	Extra Fresh	Extra Fresh con regulador de humedad	Extra Fresh con regulador de humedad	Extra Fresh con regulador de humedad	Extra Fresh con regulador de humedad
Cajón para carnes y pescados	Extra Cold ❄️ 0 °C	Extra Cold ❄️ 0 °C	Extra Cold ❄️ 0 °C	Extra Cold ❄️ 0 °C	Extra Cold ❄️ 0 °C	Extra Cold ❄️ 0 °C
Soporte de acero especial para botellas	•	•	–	–	–	–
Bandejas de cristal de seguridad	5	5	5	4	5	5
Bandejas extraíbles Easy Access	–	–	4	3	4	4
Terminaciones interiores	Cromadas	Cromadas	Cromadas	Cromadas	Cromadas	Cromadas
Botellero	Cromado	Cromado	Cromado	Cromado	Cromado	Cromado
Congelador						
Nº cajones/Easy Access	3/–	3/–	3/–	3/–	3/–	3/–
Bandejas de cristal de seguridad	–	–	2	2	2	2
Nº de cubiteras	1	1	1	1	1	1
Conexión eléctrica						
Tensión nominal	V	220–240	220–240	220–240	220–240	220–240
Intensidad corriente eléctrica	A	10	10	10	10	10
Frecuencia de red	Hz	50	50	50	50	50
Longitud del cable de conexión	mm	2.400	2.400	2.400	2.400	2.400
Tipo de enchufe	Schuko	Schuko	Schuko	Schuko	Schuko	Schuko
Posibilidad de instalación en pareja	–	–	–	–	–	–

• Si tiene/– No tiene
1) Información de etiquetado energético según el Reglamento (UE) nº 2017/1369 del Parlamento Europeo y del Consejo y el Reglamento Delegado (UE) 2019/2016 de la Comisión.
2) Dentro del rango de A a G.
3) Lado derecho visto de frente.

Frigoríficos combinados NoFrost		Frigoríficos combinados NoFrost. Ancho 60 cm				
Modelo - Color puertas						
Cristal negro						
Cristal blanco						
Acabado grafito						
Acero antihuellas		3KFA865XI	3KFB864XE	3KFB664XE	3KFC867XI	3KFC653XI
Acero mate antihuellas						
Blanco						3KFC653WI*
Etiquetado energético ¹ y otra información técnica						
Categoría de modelo		Frigorífico-congelador	Frigorífico-congelador	Frigorífico-congelador	Frigorífico-congelador	Frigorífico-congelador
Clase de eficiencia energética ²						
Consumo de energía anual	kWh/año	112	129	127	162	159
Volumen útil total	litros	363	363	321	363	321
Volumen útil frigorífico	litros	260	260	218	260	218
Volumen útil congelador	litros	103	103	103	103	103
NoFrost		•	•	•	•	•
Autonomía	h	21	18	14	15	14
Capacidad de congelación	kg/24 h	10	10	9,5	10	9,5
Clase climática		SN-T	SN-T	SN-T	SN-T	SN-T
Potencia sonora	dB(A) re 1 pW	29	33	33	35	35
Clase de eficiencia sonora		A	B	B	B	B
Libre instalación/integrable		Libre instalación	Libre instalación	Libre instalación	Libre instalación	Libre instalación
Dimensiones						
Altura del aparato	mm	2.030	2.030	1.860	2.030	1.860
Anchura del aparato	mm	600	600	600	600	600
Fondo del aparato sin tirador	mm	665	665	665	665	665
Fondo del aparato con tirador	mm	665	720	720	665	665
Sentido de apertura de puerta		A la derecha	A la derecha	A la derecha	A la derecha	A la derecha
Puertas reversibles		•	•	•	•	•
Juntas de puertas desmontables		•	•	•	•	•
Tipo de producto						
Antihuellas		•	•	•	•	•/-*
Color laterales		Gris	Gris	Gris	Gris	Gris/blanco*
Diseño Soft de puerta		Plana	Plana	Plana	Plana	Plana
Tirador		Integrado vertical	Externo	Externo	Integrado vertical	Integrado vertical
Nº de compresores/Nº circuitos de frío		1/2	1/2	1/2	1/2	1/2
Motor Inverter		•	•	•	•	•
Sistema NoFrost AireFrio 4D		•	•	•	•	•
Ubicación del condesador lateral		-	-	-	Lado derecho	Lado derecho
Nº estrellas compartimento congelador		4	4	4	4	
Control del aparato						
Home Connect		-	-	-	-	-
Control electrónico		•	•	•	•	•
Indicador temperatura		Electrónica táctil	Electrónica táctil	Electrónica táctil	Electrónica táctil	Electrónica táctil
Ubicación indicador de temperatura (electrónica)		Interior	Interior	Interior	Exterior	Interior
Regulación independiente de temperatura refrigerador/ congelador		•/•	•/•	•/•	•/•	•/•
Función Refrigeración Súper/Congelación Súper		•/•	•/•	•/•	•/•	•/•
Función Eco/Vacaciones		-/-	-/-	-/-	•/•	-/-
Alarma temperatura óptica y acústica		•/•	•/•	•/•	•/•	•/•
Alarma puerta abierta óptica y acústica		•/•	•/•	•/•	•/•	•/•
Alarma avería óptica y acústica		•/•	•/•	•/•	•/•	•/•
Descongelación y evaporación automática en refrigerador/congelador		•/•	•/•	•/•	•/•	•/•
Iluminación						
LED con incremento gradual intensidad / LED		•/-	•/-	•/-	•/-	•/-
Ubicación lateral/superior		-/•	-/•	-/•	-/•	-/•
Equipamiento						
Frigorífico						
Nº total de balcones y soportes en la contrapuerta		4	4	3	4	3
Nº compartimentos con tapa en la puerta		-	-	-	-	-
Cajón para frutas y verduras		ExtraFresh	ExtraFresh	ExtraFresh	ExtraFresh	ExtraFresh
Cajón para carnes y pescados		ExtraCold ❄️ 0 °C	ExtraCold ❄️ 0 °C	ExtraCold ❄️ 0 °C	ExtraCold ❄️ 0 °C	ExtraCold ❄️ 0 °C
Soporte de acero especial para botellas		•	•	-	•	-
Bandejas de cristal de seguridad		5	5	4	5	4
Bandejas extraíbles EasyAccess		-	-	-	-	-
Terminaciones interiores		Cromadas/transparentes	Cromadas/transparentes	Cromadas/transparentes	Cromadas/transparentes	Cromadas/transparentes
Botellero		Cromado	Cromado	Cromado	Cromado	Cromado
Congelador						
Nº cajones/EasyAccess		3/-	3/-	3/-	3/-	3/-
Bandejas de cristal de seguridad		-	-	-	-	-
Nº de cubiteras		1	1	1	1	1
Conexión eléctrica						
Tensión nominal	V	220-240	220-240	220-240	220-240	220-240
Intensidad corriente eléctrica	A	10	10	10	10	10
Frecuencia de red	Hz	50	50	50	50	50
Longitud del cable de conexión	mm	2260	2400	2250	2400	2250
Tipo de enchufe		Schuko	Schuko	Schuko	Schuko	Schuko
Posibilidad de instalación en pareja		3AF2030X	3AF2030X	3AF2030X	-	-

• Si tiene/- No tiene
1) Información de etiquetado energético según el Reglamento (UE) nº 2017/1369 del Parlamento Europeo y del Consejo y el Reglamento Delegado (UE) 2019/2016 de la Comisión.
2) Dentro del rango de A a G.
3) Lado derecho visto de frente.

Frigoríficos combinados NoFrost		Frigoríficos combinados NoFrost. Ancho 60 cm					
Modelo - Color puertas							
Cristal negro							
Cristal blanco							
Acabado grafito							
Acero antihuellas		3KFD753XI	3KFD553XI	3KFE753XI	3KFE553XI		
Acero mate antihuellas						3KFE551MI	3KFE351MI
Blanco		3KFD753WI*	3KFD553WI*	3KFE753WI*	3KFE553WI*	3KFE551WI*	3KFE351WI*
Etiquetado energético ¹ y otra información técnica							
Categoría de modelo		Frigorífico-congelador	Frigorífico-congelador	Frigorífico-congelador	Frigorífico-congelador	Frigorífico-congelador	Frigorífico-congelador
Clase de eficiencia energética ²							
Consumo de energía anual	kWh/año	191	191	238	238	239	237
Volumen útil total	litros	368	326	368	326	305	282
Volumen útil frigorífico	litros	279	237	279	237	216	193
Volumen útil congelador	litros	89	89	89	89	89	89
NoFrost		•	•	•	•	•	•
Autonomía	h	16	13	13	13	12	12
Capacidad de congelación	kg/24 h	10	10	10	10	10	10
Clase climática		SN-T	SN-T	SN-T	SN-T	SN-T	SN-T
Potencia sonora	dB(A) re 1 pW	36	36	39	39	42	42
Clase de eficiencia sonora		C	C	C	C	D	D
Libre instalación/integrable		Libre instalación	Libre instalación	Libre instalación	Libre instalación	Libre instalación	Libre instalación
Dimensiones							
Altura del aparato	mm	2.030	1.860	2.030	1.860	1.860	1.760
Anchura del aparato	mm	600	600	600	600	600	600
Fondo del aparato sin tirador	mm	660	660	660	660	660	660
Fondo del aparato con tirador	mm	660	660	660	660	660	660
Sentido de apertura de puerta		A la derecha	A la derecha	A la derecha	A la derecha	A la derecha	A la derecha
Puertas reversibles		•	•	•	•	•	•
Juntas de puertas desmontables		•	•	•	•	•	•
Tipo de producto							
Antihuellas		•/-*	•/-*	-	•/-*	•/-*	•/-*
Color laterales		Gris/blanco*	Gris/blanco*	Gris/blanco*	Gris/blanco*	Gris/blanco*	Gris/blanco*
Diseño Soft de puerta		Plana	Plana	Plana	Plana	Plana	Plana
Tirador		Integrado vertical	Integrado vertical	Integrado vertical	Integrado vertical	Integrado horizontal	Integrado horizontal
Nº de compresores/Nº circuitos de frío		1/2	1/2	1/2	1/2	1/1	1/1
Motor Inverter		•	•	•	•	-	-
Sistema NoFrost AireFrio 4D		-	-	-	-	-	-
Ubicación del condesador lateral		Ambos lados	Ambos lados	Ambos lados	Ambos lados	Ambos lados	Ambos lados
Nº estrellas compartimento congelador		4	4	4	4	4	4
Control del aparato							
Home Connect		-	-	-	-	-	-
Control electrónico		•	•	•	•	•	•
Indicador temperatura		LED	LED	LED	LED	LED	LED
Ubicación indicador de temperatura (electrónica)		Interior	Interior	Interior	Interior	Interior	Interior
Regulación independiente de temperatura refrigerador/ congelador		•/•	•/•	•/•	•/•	•/•	•/•
Función Refrigeración Súper/Congelación Súper		•/•	•/•	•/•	•/•	-/•	-/•
Función Eco/Vacaciones		•/-	•/-	•/-	•/-	•/-	•/-
Alarma temperatura óptica y acústica		•/•	•/•	•/•	•/•	•/•	•/•
Alarma puerta abierta óptica y acústica		•/•	•/•	•/•	•/•	•/•	•/•
Alarma avería óptica y acústica		•/•	•/•	•/•	•/•	•/•	•/•
Descongelación y evaporación automática en refrigerador/congelador		•/•	•/•	•/•	•/•	•/•	•/•
Iluminación							
LED con incremento gradual intensidad / LED		•/-	•/-	•/-	•/-	•/-	•/-
Ubicación lateral/superior		-/•	-/•	-/•	-/•	-/•	-/•
Equipamiento							
Frigorífico							
Nº total de balcones y soportes en la contrapuerta		4	3	4	3	4	3
Nº compartimentos con tapa en la puerta		-	-	-	-	-	-
Cajón para frutas y verduras		ExtraFresh con regulador de humedad	ExtraFresh con regulador de humedad	ExtraFresh con regulador de humedad	ExtraFresh con regulador de humedad	Fresh	Fresh
Cajón para carnes y pescados		ExtraCold ❄️ 0 °C	ExtraCold ❄️ 0 °C	ExtraCold ❄️ 0 °C	ExtraCold ❄️ 0 °C	-	-
Soporte de acero especial para botellas		-	-	-	-	-	-
Bandejas de cristal de seguridad		5	4	5	4	4	3
Bandejas extraíbles EasyAccess		4	3	4	3	-	-
Terminaciones interiores		Cromadas	Cromadas	Cromadas	Cromadas	Blancas	Blancas
Botellero		Cromado	Cromado	Cromado	Cromado	-	-
Congelador							
Nº cajones/EasyAccess		3/-	3/-	3/-	3/-	2/1	2/1
Bandejas de cristal de seguridad		2	2	2	2	-	-
Nº de cubiteras		1	1	1	1	1	1
Conexión eléctrica							
Tensión nominal	V	220-240	220-240	220-241	220-240	220-240	220-240
Intensidad corriente eléctrica	A	10	10	10	10	10	10
Frecuencia de red	Hz	50	50	50	50	50	50
Longitud del cable de conexión	mm	2400	2400	2400	2400	2400	2400
Tipo de enchufe		Schuko	Schuko	Schuko	Schuko	Schuko	Schuko
Posibilidad de instalación en pareja		-	-	-	-	-	-

• Si tiene/- No tiene
1) Información de etiquetado energético según el Reglamento (UE) nº 2017/1369 del Parlamento Europeo y del Consejo y el Reglamento Delegado (UE) 2019/2016 de la Comisión.
2) Dentro del rango de A a G.
3) Lado derecho visto de frente.



Lavavajillas

- [Lavavajillas integrables de 60 y 45 cm de ancho](#)
- [Lavavajillas de libre instalación de 60 y 45 cm de ancho](#)
- [Modo Demo](#)

Lavavajillas Balay

Balay ofrece una amplia gama de lavavajillas, tanto de libre instalación como integrables, de ancho 60 y 45 cm, que se adaptan a cualquier diseño de cocina.

El interior de los lavavajillas Balay es una apuesta por la máxima flexibilidad, ya que cuentan con una cesta extra o una tercera bandeja, alturas modulables, varillas abatibles y accesorios exclusivos, que consiguen sacar todo el provecho posible a su espacio interior. Los resultados de limpieza están totalmente garantizados, gracias a exclusivas prestaciones como la Zona Extra limpieza y a la gran variedad de programas disponibles.

Los lavavajillas Balay ofrecen los niveles de ruido más bajos del mercado: tan solo 42 dB en algunos modelos. Esto es todavía más importante con las nuevas tendencias de diseño de cocinas abiertas al salón donde se conversa, se ve la televisión o simplemente es un espacio para relajarse.

Garantizar la confianza es un factor fundamental que se tiene en cuenta en el diseño. Por eso, las cubas de los lavavajillas Balay, totalmente estancas, están garantizadas durante 10 años¹.

Menor consumo de energía


Balay, en su apuesta por la sostenibilidad, renueva la gama de lavavajillas mejorando el consumo y logrando la clasificación energética A².

Y todos los lavavajillas cuentan con el programa Eco 50 °C, en el que se optimiza al máximo el consumo, tanto de agua como de energía.

Con el Asistente de energía, se puede programar el funcionamiento del lavavajillas en la franja horaria más económica, tanto con tarifa libre, como con tarifa regulada. También es posible elegir la hora con mayor proporción de energía renovable, de esta manera se reduce la emisión de CO₂ cuidando el medio ambiente.

Apertura automática de puerta

Balay incorpora en muchos modelos la apertura automática de la puerta. Al finalizar el programa, la puerta se abre automáticamente, consiguiendo un secado más eficiente y económico, evitando que la humedad residual del vapor moje la vajilla seca.



Vajilla con condensación

Vajilla completamente seca

¹) Garantía total: cubre todos los gastos generados por la sustitución del lavavajillas, mano de obra y desplazamiento de uno de nuestros técnicos del Servicio al Cliente Balay.
²) Dentro del rango de A a G. Información de etiquetado energético según el Reglamento (UE) n° 2017/1369 del Parlamento Europeo y del Consejo y el Reglamento Delegado (UE) 2019/2017 de la Comisión. Para más información, consultar las tablas de información técnica o en www.balay.es



Lavavajillas integrables Balay



Balay ofrece una amplia gama de [lavavajillas integrables](#), adaptada a las nuevas tendencias de diseño de las cocinas abiertas al salón. El lavavajillas quedará oculto, pero con todas sus [prestaciones](#) totalmente visibles: [eficiencia](#), [silencio](#), [capacidad](#), [flexibilidad](#) y [resultados perfectos](#)!

Los lavavajillas integrables de Balay se adaptan a cualquier cocina. Se pueden instalar tanto bajo encimera, como [en alto](#) o [en semi-columna](#). En esta ubicación, tanto la carga y descarga de la vajilla como la reposición de sal y abrillantador, se convierten en tareas mucho más cómodas.



Lavavajillas de altura 86,5 cm



Balay ofrece lavavajillas de 86,5 cm de altura, más espacio para todo tipo de vajilla. Estos lavavajillas pueden instalarse bajo una encimera de altura tradicional. Solo se necesita una altura mínima de 86,5 cm en el hueco bajo la encimera. Estos 5 cm más de altura en el interior, se traducen en un [10 % más de espacio útil](#), permitiendo platos de hasta 33 cm de diámetro.

Lavavajillas con puerta deslizante



Estos lavavajillas se adaptan a las últimas tendencias de diseño, ofreciendo la posibilidad de ser instalados en cocinas con [zócalos más reducidos](#), desde 5 cm de alto, y puertas más altas, [incrementando así la capacidad de almacenaje](#) con armarios más grandes y consiguiendo una estética inmejorable.

Si [se integran en alto](#), solo es necesario dejar un espacio de 3,5 o 2,5 mm achaflanando el cajón inferior ([ver medidas](#) en páginas 139).


Están disponibles en 60 y en 45 cm de ancho.

Lavavajillas que brillan con luz propia

No es fácil saber cuándo un lavavajillas integrable ha terminado, ya que son muy silenciosos y tienen el panel de mandos oculto. Por eso, la práctica totalidad de los lavavajillas integrables de Balay incluyen un sistema de iluminación LED que informa sobre el estado de funcionamiento del lavavajillas:

TimeLight

[Proyección de luz LED blanca](#) sobre el suelo que permite conocer en todo momento el [tiempo restante de lavado](#) o [la fase en la que se encuentra el lavavajillas](#). Se visualiza sobre todo tipo de suelos, incluso en superficies de color blanco. No será visible si se instala el lavavajillas en alto. [Ver recomendaciones de instalación](#) en la página 139.



InfoLight Lateral

[Iluminación LED blanca](#) situada en la esquina superior izquierda del lavavajillas que indica que está funcionando. Es especialmente práctica para instalaciones en alto, ya que quedará siempre visible, aunque haya un cajón instalado debajo.



InfoLight

Proyecta un [haz de luz roja](#) sobre el suelo para indicar que [el lavavajillas está en funcionamiento](#). Al finalizar el programa, la luz roja desaparece.



Gran capacidad y flexibilidad

El interior de los lavavajillas Balay es una apuesta por la máxima flexibilidad, para sacar todo el partido a cada ciclo de lavado y adaptarse a las diferentes necesidades de cada familia. Cuentan con una [cesta extra](#), [tercera bandeja](#), [alturas modulables](#), [varillas abatibles](#) y [accesorios abatibles](#) que consiguen sacar todo el provecho posible a su espacio interior.

Tercera cesta Flex para menaje y utensilios

El diseño de esta cesta resulta muy útil para lavar [todas las piezas pequeñas de menaje](#), desde tazas de café, hasta moldes, fiambreras o cuencos, sin que se muevan durante el lavado.

Además, esta cesta cuenta con una [parte móvil](#) en la zona derecha que se desliza en caso de que se necesite liberar ese espacio para [colocar piezas más altas](#), como copas, en la cesta superior RackMatic regulable en altura.

También incluye una [pequeña bandeja desmontable](#) para poder lavar algunas piezas de cubertería. ¡En la Tercera cesta Flex la versatilidad es total!



Tercera bandeja para cubiertos

Esta bandeja con forma de “V” permite colocar [tanto cubiertos como utensilios de cocina de gran tamaño](#). Su peculiar forma facilita la colocación de las piezas de mayor tamaño en la parte central.


Balay ofrece tanto la tercera cesta Flex como la tercera bandeja [como accesorio](#). De esta manera, [los lavavajillas Balay pueden equiparse a tu gusto](#).



Cesta superior RackMatic regulable en altura

La cesta superior de los lavavajillas Balay cuenta con el sistema RackMatic de fácil regulación en altura, que ofrece una mayor flexibilidad.

Este sistema permite [regular en alturas diferentes la cesta superior](#), incluso estando totalmente cargada, para adaptar el espacio disponible a cada necesidad.



Cesta inferior: extracción fácil y cómoda

La cesta inferior se desliza suavemente y sin apenas esfuerzo gracias al [sistema de extracción](#) de fácil deslizamiento.

Además, se incorpora un [freno de seguridad](#) en las ruedas delanteras, para evitar descarrilamientos de la cesta. ¡Una extracción más fácil y cómoda!



Cestillo Dúo para cubiertos

Con el fin de crear una máxima adaptabilidad y aprovechar el espacio, este [cestillo Dúo para cubiertos](#) se puede usar como un cestillo convencional o se puede dividir en dos unidades independientes para utilizar por separado.

Por ejemplo, se puede colgar una de las mitades en una barra de cocina, gracias a la pieza de anclaje que incorpora. El cestillo se adapta a las necesidades de cada momento.



Varillas abatibles

Gracias a la versatilidad de las varillas abatibles, se gana capacidad de carga y se aprovecha al máximo el espacio interior del lavavajillas. Según el modelo, incluso es posible dejar el espacio de la cesta inferior completamente diáfano. Ahora, tanto en la cesta superior como en la cesta inferior, se puede colocar cualquier tipo de vajilla y menaje. ¡[Las posibilidades de carga son enormes](#)!

Los mejores resultados

El diseño interior de los lavavajillas Balay, además de permitir la máxima flexibilidad y capacidad, facilita también la **óptima distribución de la vajilla**. Gracias la **zona Extra limpieza** y los **exclusivos soportes**, se consiguen **los mejores resultados** hasta con menaje más complicado de tratar, como es la vajilla de plástico. ¡Y **sin restos de agua**!

Zona Extra limpieza



La Zona Extra limpieza se encuentra en la cesta superior y permite un **lavado más intensivo** de cuencos y otros recipientes con alto grado de suciedad.

Su **exclusiva combinación con los soportes para vajilla de plástico** es especialmente práctica para el menaje de plástico que, por su ligereza, tiende a voltearse durante el lavado. Puede activarse y desactivarse de forma manual.



Accesorios exclusivos



Soporte para botellas

Perfecto para garantizar la sujeción de todo tipo de botellas, vasos altos, jarrones, etc. Este soporte para botellas es abatible y se puede extraer cuando no sea necesario.



Soportes para bandejas

Permiten apoyar la bandeja y la parrilla del horno, optimizando el espacio disponible para lavar otro menaje al mismo tiempo. Estos soportes se pueden plegar cuando no vayan a utilizarse.



Soportes para vajilla de plástico

Para fijar vasos, cuencos, tetinas de biberones y otras piezas de vajilla de plástico y evitar que este menaje, por su ligereza, pueda voltearse durante el lavado.

Soporte para copas

Asegura las copas durante el lavado y les proporciona una mayor estabilidad y sujeción.



Control total del lavavajillas desde cualquier dispositivo



Home Connect

Todos los lavavajillas Balay se pueden controlar a través de la **App de Home Connect[®]**. Emparejarlos con la App es muy fácil a través de un código QR.

¿Qué permite controlar la App?

Configuración y ajustes

Es posible **programar el lavavajillas** desde el móvil para, por ejemplo, llegar del trabajo y tener la comodidad de que la vajilla esté lista. También se puede activar y controlar los programas, configurar y modificar los ajustes básicos, o **recibir alertas** de llenado de sal y abrillantador.

Otros programas y funciones

Se pueden seleccionar a través de la App otros programas¹⁾ como Nocturno, Festivo, Super 60 °C, Intensivo Plus 70 °C, Carga mixta, Cristal 40 °C, y otras funciones²⁾ como Extra higiene, Silencio y la **apertura automática de puerta**.

Asistentes para una mayor comodidad

Gracias al **Inicio fácil**, solo es necesario decirle al lavavajillas a través de la App qué tipo de vajilla y utensilios van a ser introducidos y las preferencias, y la App propondrá el mejor tratamiento para ello.

Y, con el **Asistente de energía**, se podrá elegir el momento del día más económico, o el más sostenible con mayor proporción de energía renovable.

Diagnóstico remoto

En caso de ser necesario, el Servicio Técnico Oficial de Balay se podrá conectar en remoto al lavavajillas para, **sin tener que ir al domicilio**, realizar una **primera valoración** y resolver algunas de las incidencias que pudiesen surgir. Es posible solicitar este servicio gratuitamente en el **976 305 712**.

Descubre estas y otras funcionalidades más seleccionables a través de la App. Más información en la página 5.

1) Más información en www.balay.es/electrodomesticos-inteligentes.
2) Depende del modelo.



"Con el Asistente de energía, puedes programar el lavavajillas en las horas de menor coste, ahorrando con cualquier tipo de tarifa. También puedes elegir cuidar el medio ambiente eligiendo las horas con mayor proporción de energía renovable."

Sandra
Fábrica de Balay
Zaragoza



Programas Balay

Los lavavajillas Balay cuentan con electrónicas cómodas de utilizar, son muy intuitivas y tienen sorprendentes programas y funciones que facilitan el día a día.


 **Festivo** 
Programa exclusivo de Balay que ayuda a la comodidad y rapidez. En tan solo 45 minutos podemos tener la vajilla lista (lavado y secado). Disponible a través de la App Home Connect en los modelos que no lo tienen en la electrónica.



Eco **Eco 50 °C**
Es el programa más económico para lavar la vajilla ligeramente sucia. Con él se consigue un ahorro considerable, ya que se optimiza el consumo de agua y energía adecuándose en función de la carga de la vajilla y su grado de suciedad.


Al finalizar este programa, la puerta del lavavajillas de los modelos con clasificación energética A y B*, se abre automáticamente, consiguiendo un secado más eficiente y económico, evitando que la humedad residual del vapor moje la vajilla seca. Esta función se puede activar o desactivar.


Auto **Automático 45-65 °C**
Permite lavar a temperaturas desde 45 hasta 65 °C, aplicando un tratamiento más delicado cuando el grado de suciedad es bajo.

Un sensor inteligente mide la suciedad de la vajilla y ajusta automáticamente el agua, la temperatura y el tiempo de lavado en función del grado de turbiedad del agua.


 **Intensivo 70 °C**
Lavar a 70 °C está pensado para cacerolas, sartenes y vajillas no sensibles, con restos de alimentos incrustados o quemados.


 **Nocturno** 
Con este programa se reduce al mínimo el nivel de ruido. Recomendado especialmente para la noche. Disponible a través de la App Home Connect.



 **1 hora 65 °C**
Permite tener la vajilla limpia y seca en tan solo una hora. Este programa lava a 65 °C y es óptimo para la vajilla de uso diario sin suciedad reseca.

 **Rápido 45 °C**
Consiste en un ciclo de lavado y aclarado sin fase de secado. Es perfecto para lavar vajilla delicada, cubiertos, vasos y recipientes de plástico sensibles a las altas temperaturas. Adecuado para eliminar los restos de alimentos ligeramente adheridos. ¡Todo en unos 30 minutos!

Disponible a través de la App Home Connect en los modelos que no lo tienen en la electrónica.



 **Prelavado**
Con este programa corto se consiguen evitar los malos olores que produce la vajilla sucia. Está indicado para todo tipo de vajilla, siendo un aclarado en frío, sin detergente ni abrillantador.


 **Favorito**
Permite memorizar los programas y las funciones que más se utilicen, o incluso una combinación de ambos. Estarán disponibles con tan solo pulsar un botón.


 **Limpieza Plus de la cuba** 
Programa que permite prolongar la vida útil del lavavajillas y mantenerlo siempre como el primer día. Hay que poner en marcha el lavavajillas totalmente vacío con una pastilla de detergente y con producto limpia máquinas.


En una primera fase, se eliminan los restos de grasa y cal de la cuba y de los circuitos internos que están en contacto con el agua. Y, en una segunda fase, el detergente elimina la acumulación de almidón y proteínas de los alimentos.


Funciones Balay


 **Apertura de puerta automática** 
Se puede elegir que la puerta se abra automáticamente al finalizar cualquier programa de lavado. Consiguiendo un secado más eficiente y económico, evitando que la humedad residual del vapor moje la vajilla seca.


 **Extra higiene**
Proporciona un aclarado con una temperatura más elevada de hasta 70 °C durante la fase final para eliminar bacterias y ácaros de la vajilla y el menaje infantil, consiguiendo así una limpieza e higiene máximas.


 **Silencio**
Mantiene en Standby el programa durante 30 minutos para aquellos momentos en que el silencio es necesario para la comodidad. Disponible a través de la App de Home Connect.


 **Inicio en**
Con esta función, se puede retrasar hasta 24 horas el inicio del programa seleccionado previamente.

 **Control remoto**
Esta función permite vincular fácilmente el lavavajillas con la App de Home Connect de uso en remoto para, una vez activado este control, poder controlar el lavavajillas desde la App.

 **Seco+**
Esta función, combinada con otros programas, permite obtener un secado más intenso, gracias al aumento de temperatura del último aclarado y del secado. Es ideal para un mejor secado del menaje de plástico.

 **Turbo**
Permite obtener los mejores resultados de lavado y secado en menos tiempo. Se puede activar aunque el lavavajillas esté en funcionamiento. Es compatible con la mayoría de programas y funciones.

Pausa 
Pausa+carga
Utilizando esta función, se puede interrumpir el ciclo de lavado para introducir en el lavavajillas utensilios olvidados, aunque el lavavajillas ya esté en marcha.

 **Media carga**
Si el lavavajillas no está a plena carga, basta con seleccionar esta función para reducir el consumo de agua, energía y tiempo hasta en un 20 %. Esta función permite lavar en ambas cestas, sin necesidad de que el lavavajillas esté totalmente lleno.

Consulta [más información sobre Home Connect](#) en los lavavajillas Balay en la página 129.

Consulta [más información sobre Home Connect](#) en los lavavajillas Balay en la página 129.

*Dentro del rango de A a G.
Información de etiquetado energético según el Reglamento (UE) nº 2017/1369 del Parlamento Europeo y del Consejo y el Reglamento Delegado (UE) 2019/2017 de la Comisión.
Para más información, consultar las tablas de información técnica o www.balay.es

Ahorro y sostenibilidad Balay

Balay, apostando por la sostenibilidad, logra la **clasificación energética A¹⁾** en su gama de lavavajillas. Esto significa un considerable ahorro de energía. Además, también consigue un mínimo consumo de agua, llegando a utilizar **solo 9 litros** en el programa Eco. Con estas mejoras, Balay consigue lavavajillas que cuidan el medio ambiente y ayudan a ahorrar.

Menor consumo de energía



Los lavavajillas Balay consumen muy poco, alcanzando la **clasificación energética A¹⁾** en algunos modelos para conseguir un considerable ahorro de energía.

Además, cuentan con el **programa Eco 50 °C**, en el que se optimiza al máximo el consumo, tanto de agua como de energía.

Menos ruido



El **Motor ExtraSilencio** con tecnología Inverter, prescinde de las tradicionales escobillas y mediante un sistema totalmente electrónico, reduce el rozamiento evitando las pérdidas de calor que producen su desgaste.

Así se reduce el nivel de ruido y se alarga la vida útil del motor, haciéndolo más eficiente que los motores convencionales.

Además, en algunos modelos de la gama se ha conseguido **reducir el ruido hasta en 3 dB²⁾**, para un confort aún mayor.

Menor consumo de agua

9 litros

Los lavavajillas Balay **consumen desde 9 litros**, por lo que aprovechan al máximo cada gota de agua.

Consumir poco y obtener buenos resultados de lavado es posible gracias al sistema hidráulico de Balay:

- **Motobomba muy potente** con resistencia integrada que incrementa la frecuencia de circulación del agua del interior.
- **Gran capacidad de filtrado** gracias al 50 % más de superficie de su filtro ondulado.
- **Sistema de lavado alternativo** por impulsos que lleva el agua en cada momento al nivel necesario: ducha, brazo aspersor superior y brazo aspersor inferior.



Garantía Balay

10 años de garantía de la cuba en todos los lavavajillas

10 años

El sistema de soldadura de la cuba garantiza un cordón de soldadura de gran fiabilidad. Un test de sensores ópticos descarta cualquier tipo de fuga, dando como resultado unas cubas totalmente estancas y **garantizadas durante 10 años**.

Garantía total: cubre todos los gastos generados por la sustitución del lavavajillas, mano de obra y desplazamiento de uno de nuestros técnicos del Servicio al Cliente Balay.

Máxima seguridad con Balay: AquaStop con garantía de por vida



Este es el único sistema de protección antifugas del mercado que ofrece una garantía durante toda la vida del aparato, frente a los daños causados por el agua en el hogar por un fallo en este sistema*.

El sistema Aqua**Stop** incorpora un doble tubo de entrada de agua, de manera que, en caso de fuga, siempre queda el agua contenida en el interior del tubo.

*Siempre que los daños causados por el agua sean consecuencia de un fallo del sistema. Ver términos de la garantía en www.balay.es/servicio-al-cliente/garantias/garantia-aquastop.

Máxima protección del cristal



El sistema integral de protección de cristal garantiza al máximo el cuidado de la carga más delicada. El intercambiador de calor homogeneiza la temperatura de entrada del agua a la del interior de la cuba, **evitando los choques bruscos de temperatura** que producen microfisuras en el cristal.



1) Dentro del rango A a G. Información de etiquetado energético según el Reglamento (UE) n° 2017/1369 del Parlamento Europeo y del Consejo y el Reglamento Delegado (UE) 2019/2017 de la Comisión. Para más información, consultar las tablas de información técnica o www.balay.es
2) El ruido se mide en escala logarítmica, por lo que reducir 3 dB(A) supone la mitad de ruido.

Lavavajillas integrables. Ancho 60 cm. Alto 81,5 cm

Tercera bandeja.
Instalación puerta fija



3VF6360SA

Panel acero antihuellas
4242006318741
Precio de referencia:

989 €

Tabla técnica



- Alto 81,5 cm.
- Tercera bandeja para cubiertos y utensilios.
- Capacidad: 14 servicios.
- TimeLight.
- Consumo de agua programa Eco 50 °C: 9 litros.
- Clase de eficiencia energética A*.
- Motor ExtraSilencio.
- Muy bajo nivel de ruido: 42 dB.

• Control remoto vía App Home Connect.

- Display digital: programación diferida hasta 24 h e indicación de tiempo restante.
- Selección directa de funciones.
- 6 programas de lavado: Eco 50 °C, Automático 45-65 °C, Intensivo 70 °C, Festivo, Rápido 45°C y Prelavado.
- Programa Favorito.
- Programa especial Limpieza Plus de la cuba.
- Funciones: Control remoto, Extra higiene, Turbo y Seco+.
- Zona Extra limpieza.
- Apertura automática de puerta al finalizar los programas y configurable a través de la App.

- Cesta superior RackMatic regulable en 3 alturas.
- Varillas abatibles cesta superior/inferior: 2/6.
- Cuba íntegra de acero inoxidable con 10 años de garantía.
- AquaStop® con garantía de por vida**.
- Accesorios especiales incluidos: 2 soportes para vajilla de plástico, soporte para botellas, 4 soportes para bandejas.



*Dentro del rango de A a G.
Información de etiquetado energético según el Reglamento (UE) n° 2017/1369 del Parlamento Europeo y del Consejo y el Reglamento Delegado (UE) 2019/2017 de la Comisión.
Para más información, consultar las tablas de información técnica o en www.balay.es
**Siempre que los daños causados por el agua sean consecuencia de un fallo del sistema. Ver términos de la garantía en www.balay.es/servicio-al-cliente/garantias/garantia-aquastop

Tercera cesta Flex.
Instalación puerta fija



3VF6662SA

Panel acero antihuellas
4242006319014
Precio de referencia:

849 €

Tabla técnica



- Alto 81,5 cm.
- Tercera cesta Flex para menaje y utensilios.
- Cestillo Dúo para cubiertos.
- Capacidad: 13 servicios.
- InfoLight.
- Consumo de agua programa Eco 50 °C: 9 litros.
- Clase de eficiencia energética B*.
- Motor ExtraSilencio.
- Muy bajo nivel de ruido: 42 dB.

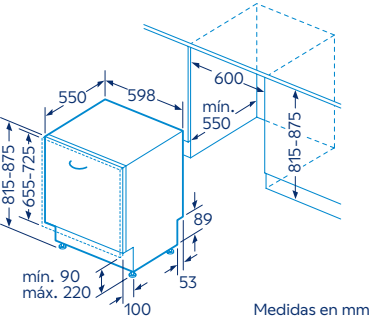
• Control remoto vía App Home Connect.

- Display digital: programación diferida hasta 24 h e indicación de tiempo restante.
- Selección directa de funciones.
- 6 programas de lavado: Eco 50 °C, Automático 45-65 °C, Intensivo 70 °C, 1 hora 65 °C, Rápido 45 °C y Prelavado.
- Programa Favorito.
- Programa especial Limpieza Plus de la cuba.
- Funciones: Control remoto, Media carga, Turbo y Apertura automática de puerta.

- Cesta superior RackMatic regulable en 2 alturas.
- Cesta inferior con sistema de extracción de fácil deslizamiento y freno de seguridad.
- Varillas abatibles cesta superior/inferior: 2/4.
- Cuba íntegra de acero inoxidable con 10 años de garantía.
- AquaStop® con garantía de por vida**.
- Accesorios especiales incluidos: 2 soportes para vajilla de plástico, soporte para botellas.



Modelos: 3VF6360SA y 3VF6662SA



Tercera bandeja.
Instalación puerta fija



3VF6330SA

Panel acero antihuellas
4242006319250
Precio de referencia:

709 €

Tabla técnica



- Alto 81,5 cm.
- Tercera bandeja para cubiertos y utensilios.
- Capacidad: 14 servicios.
- InfoLight.
- Consumo de agua programa Eco 50 °C: 9 litros.
- Clase de eficiencia energética D*.
- Motor ExtraSilencio.
- Muy bajo nivel de ruido: 42 dB.

• Control remoto vía App Home Connect.

- Display digital: programación diferida hasta 24 h e indicación de tiempo restante.
- Selección directa de funciones.
- 6 programas de lavado: Eco 50 °C, Automático 45-65 °C, Intensivo 70 °C, 1 hora 65 °C, Rápido 45°C y Prelavado.
- Programa Favorito.
- Programa especial Limpieza Plus de la cuba.
- Funciones: Control remoto, Media carga, Turbo y Seco+.

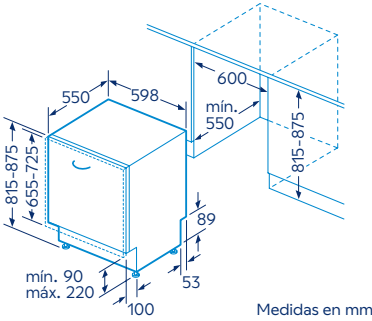
- Cesta superior RackMatic regulable en 3 alturas.
- Varillas abatibles cesta superior/inferior: 2/4.
- Cuba íntegra de acero inoxidable con 10 años de garantía.
- AquaStop® con garantía de por vida**.
- Accesorios especiales incluidos: 2 soportes para vajilla de plástico, soporte para botellas.



*Dentro del rango de A a G.
Información de etiquetado energético según el Reglamento (UE) n° 2017/1369 del Parlamento Europeo y del Consejo y el Reglamento Delegado (UE) 2019/2017 de la Comisión.
Para más información, consultar las tablas de información técnica o en www.balay.es
**Siempre que los daños causados por el agua sean consecuencia de un fallo del sistema. Ver términos de la garantía en www.balay.es/servicio-al-cliente/garantias/garantia-aquastop



Modelo: 3VF6330SA



Lavavajillas integrables. Ancho 60 cm. Alto 81,5 cm

Instalación puerta fija



3VF5011NP

Panel negro
4242006310479
Precio de referencia: 619 €

Tabla técnica



- Alto 81,5 cm.
- Cestillo Dúo para cubiertos.
- Capacidad: 12 servicios.
- InfoLight.
- Consumo de agua programa Eco 50 °C: 9,5 litros.
- Clase de eficiencia energética E*.
- Motor ExtraSilencio.
- Bajo nivel de ruido: 46 dB.

• Control remoto vía App Home Connect.

- Display con indicadores luminosos: inicio diferido hasta 9 horas.
- Selección directa de funciones.

- 5 programas de lavado: Eco 50 °C, Automático 45-65 °C, Intensivo 70 °C, 1 hora 65 °C y Prelavado.
- Programa Favorito.
- Programa especial Limpieza Plus de la cuba.
- Funciones: Control remoto, Media carga y Turbo.

- Cesta superior regulable en altura.
- Cesta inferior con sistema de extracción de fácil deslizamiento y freno de seguridad.
- Varillas abatibles cesta superior/inferior: 0/2.
- Cuba mixta de acero inoxidable y Polinox® con 10 años de garantía.
- AquaStop® con garantía de por vida**.
- Accesorios especiales incluidos: 2 soportes para vajilla de plástico y soporte para botellas.



Instalación puerta fija



3VF5012NP

Panel negro
4242006310196
Precio de referencia: 569 €

Tabla técnica



- Alto 81,5 cm.
- Cestillo Dúo para cubiertos.
- Capacidad: 12 servicios.
- Consumo de agua programa Eco 50 °C: 10,5 litros.
- Clase de eficiencia energética E*.
- Motor ExtraSilencio.
- Bajo nivel de ruido: 48 dB.

• Control remoto vía App Home Connect.

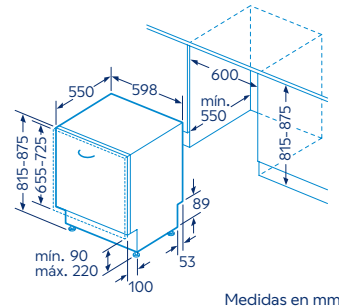
- Display con indicadores luminosos: inicio diferido hasta 9 horas.
- Selección directa de funciones.

- 5 programas de lavado: Eco 50 °C, Automático 45-65 °C, Intensivo 70 °C, 1 hora 65 °C y Prelavado.
- Programa Favorito.
- Programa especial Limpieza Plus de la cuba.
- Funciones: Control remoto y Media carga.

- Cesta superior regulable en altura.
- Cesta inferior con sistema de extracción de fácil deslizamiento y freno de seguridad.
- Varillas abatibles cesta superior/inferior: 0/2.
- Cuba mixta de acero inoxidable y Polinox® con 10 años de garantía.
- AquaStop® con garantía de por vida**.
- Accesorios especiales incluidos: 2 soportes para vajilla de plástico.



Modelos: 3VF5011NP y 3VF5012NP



*Dentro del rango de A a G. Información de etiquetado energético según el Reglamento (UE) n° 2017/1369 del Parlamento Europeo y del Consejo y el Reglamento Delegado (UE) 2019/2017 de la Comisión. Para más información, consultar las tablas de información técnica o en www.balay.es
**Siempre que los daños causados por el agua sean consecuencia de un fallo del sistema. Ver términos de la garantía en www.balay.es/servicio-al-cliente/garantias/garantia-aquastop

Lavavajillas integrables Ancho 45 cm

Tercera bandeja.
Instalación **puerta deslizante**



3VT5331DA

Panel acero antihuellas
4242006310844
Precio de referencia: 789 €

Tabla técnica



- Alto 81,5 cm.
- Tercera bandeja para cubiertos y utensilios.
- Capacidad: 10 servicios.
- InfoLight.
- Consumo de agua programa Eco 50 °C: 9,5 litros.
- Clase de eficiencia energética E*.
- Motor ExtraSilencio.
- Muy bajo nivel de ruido: 44 dB.

• Control remoto vía App Home Connect.

- Display digital: programación diferida hasta 24 h e indicación de tiempo restante.
- Selección directa de funciones.
- 5 programas de lavado: Eco 50 °C, Automático 45-65 °C, Intensivo 70 °C, 1 hora 65 °C y Prelavado.
- Programa Favorito.
- Programa especial Limpieza Plus de la cuba.
- Funciones: Control remoto, Media carga y Turbo.

- Cesta superior RackMatic regulable en 3 alturas.
- Cesta inferior con sistema de extracción de fácil deslizamiento y freno de seguridad.
- Varillas abatibles cesta superior/inferior: 0/2.
- Cuba íntegra de acero inoxidable con 10 años de garantía.
- AquaStop® con garantía de por vida**.
- Accesorios especiales incluidos: soporte para botellas.



*Dentro del rango de A a G. Información de etiquetado energético según el Reglamento (UE) n° 2017/1369 del Parlamento Europeo y del Consejo y el Reglamento Delegado (UE) 2019/2017 de la Comisión. Para más información, consultar las tablas de información técnica o en www.balay.es
**Siempre que los daños causados por el agua sean consecuencia de un fallo del sistema. Ver términos de la garantía en www.balay.es/servicio-al-cliente/garantias/garantia-aquastop

Instalación puerta fija



3VT4031NA

Panel negro
4242006310950
Precio de referencia: 569 €

Tabla técnica

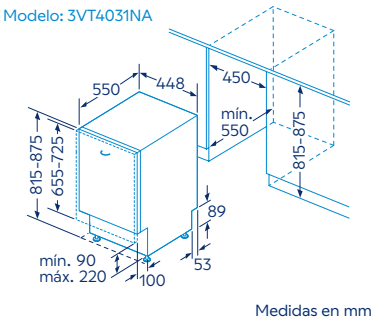
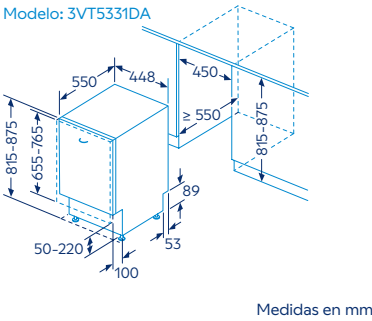


- Alto 81,5 cm.
- Cestillo para cubiertos.
- Capacidad: 10 servicios.
- InfoLight.
- Consumo de agua programa Eco 50 °C: 8,9 litros.
- Clase de eficiencia energética E*.
- Motor ExtraSilencio.
- Bajo nivel de ruido: 46 dB.

• Control remoto vía App Home Connect.

- Display con indicadores luminosos: inicio diferido hasta 9 horas.
- Selección directa de funciones.
- 4 programas de lavado: Eco 50 °C, Intensivo 70 °C, 1 hora 65 °C y Prelavado.
- Programa Favorito.
- Programa especial Limpieza Plus de la cuba.
- Funciones: Control remoto y Media carga.

- Cesta superior regulable en altura.
- Cesta inferior con sistema de extracción de fácil deslizamiento y freno de seguridad.
- Cuba íntegra de acero inoxidable con 10 años de garantía.
- AquaStop® con garantía de por vida**.



Lavavajillas libre instalación con Tercera bandeja.

Ancho 60 cm

Tercera bandeja. Electrónica interior



- Tercera bandeja para cubiertos y utensilios.
- Capacidad: 14 servicios.
- Consumo de agua programa Eco 50 °C: 9 litros.
- Clase de eficiencia energética B*.
- Motor Extra**Silencio**.
- Muy bajo nivel de ruido: 42 dB.
- [Control remoto vía App Home Connect.](#)
- Electrónica interior con display de visualización en el panel frontal exterior.
- Display digital interior con bloqueo de seguridad para niños: programación diferida hasta 24 h e indicación de tiempo restante.
- Selección directa de programas y funciones desde la parte superior.
- 6 programas de lavado: Eco 50 °C, **Automático 45-65 °C**, Intensivo 70 °C, 1 hora 65 °C, Rápido 45 °C y Prelavado.
- Programa Favorito.
- Programa especial **Limpieza Plus de la cuba**.
- Funciones: Control remoto, Media carga, Turbo y [Apertura automática de puerta](#).
- Función Pausa+carga: apertura de la puerta durante el ciclo de lavado.
- Cesta superior Rack**Matic** regulable en 3 alturas.
- Cesta inferior con sistema de extracción de fácil deslizamiento y freno de seguridad.
- Varillas abatibles cesta superior/inferior: 2/4.
- Cuba íntegra de acero inoxidable con 10 años de garantía.
- Aqua**Stop**® con garantía de por vida**.
- Accesorios especiales incluidos: 2 soportes para vajilla de plástico, soporte para botellas.



3VS6364IA

Acero antihuellas
4242006312718
Precio de referencia:

879 €

Tabla técnica



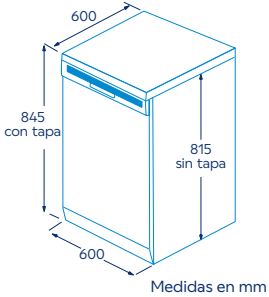
3VS6364BA

Blanco
4242006312701
Precio de referencia:

769 €

Tabla técnica

Modelos: 3VS6364IA y 3VS6364BA



*Dentro del rango de A a G.
Información de etiquetado energético según el Reglamento (UE) n° 2017/1369 del Parlamento Europeo y del Consejo y el Reglamento Delegado (UE) 2019/2017 de la Comisión.
Para más información, consultar las tablas de información técnica o en [www.balay.es](#)
**Siempre que los daños causados por el agua sean consecuencia de un fallo del sistema. Ver términos de la garantía en [www.balay.es/servicio-al-cliente/garantias/garantia-aquastop](#)

Tercera bandeja



- Tercera bandeja para cubiertos y utensilios.
- Capacidad: 14 servicios.
- Consumo de agua programa Eco 50 °C: 9 litros.
- Clase de eficiencia energética B*.
- Motor Extra**Silencio**.
- Muy bajo nivel de ruido: 44 dB.
- [Control remoto vía App Home Connect.](#)
- Display digital con bloqueo de seguridad para niños: programación diferida hasta 24 h e indicación de tiempo restante.
- Selección directa de programas y funciones.
- 6 programas de lavado: Eco 50 °C, **Automático 45-65 °C**, Intensivo 70 °C, 1 hora 65 °C, Rápido 45 °C y Prelavado.
- Programa Favorito.
- Programa especial **Limpieza Plus de la cuba**.
- Funciones: Control remoto, Media carga, Turbo y [Apertura automática de puerta](#).
- Función Pausa+carga: apertura de la puerta durante el ciclo de lavado.
- Cesta superior Rack**Matic** regulable en 3 alturas.
- Cesta inferior con sistema de extracción de fácil deslizamiento y freno de seguridad.
- Varillas abatibles cesta superior/inferior: 2/4.
- Cuba mixta de acero inoxidable y Polinox® con 10 años de garantía.
- Aqua**Stop**® con garantía de por vida**.
- Accesorios especiales incluidos: 2 soportes para vajilla de plástico, soporte para botellas.



3VS6361IP

Acero antihuellas
4242006319007
Precio de referencia:

769 €

Tabla técnica



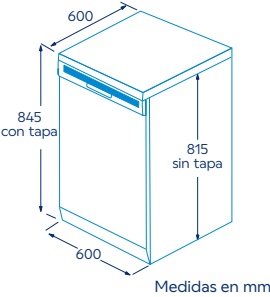
3VS6361BP

Blanco
4242006318994
Precio de referencia:

679 €

Tabla técnica

Modelos: 3VS6361IP y 3VS6361BP



*Dentro del rango de A a G.
Información de etiquetado energético según el Reglamento (UE) n° 2017/1369 del Parlamento Europeo y del Consejo y el Reglamento Delegado (UE) 2019/2017 de la Comisión.
Para más información, consultar las tablas de información técnica o en [www.balay.es](#)
**Siempre que los daños causados por el agua sean consecuencia de un fallo del sistema. Ver términos de la garantía en [www.balay.es/servicio-al-cliente/garantias/garantia-aquastop](#)

Lavavajillas libre instalación con Tercera bandeja.

Ancho 60 cm

Tercera bandeja



- Tercera bandeja para cubiertos y utensilios.
- Capacidad: 14 servicios.
- Consumo de agua programa Eco 50 °C: 9 litros.
- Clase de eficiencia energética C*.
- Motor Extra**Silencio**.
- Bajo nivel de ruido: 46 dB.
- [Control remoto vía App Home Connect.](#)
- Display digital con bloqueo de seguridad para niños: programación diferida hasta 24 h e indicación de tiempo restante.
- Selección directa de funciones.
- 5 programas de lavado: Eco 50 °C, Automático 45-65 °C, Intensivo 70 °C, 1 hora 65 °C y Prelavado.
- Programa Favorito.
- Programa especial [Limpieza Plus de la cuba](#).
- Funciones: Control remoto, Media carga y Turbo.
- Función Pausa+carga: apertura de la puerta durante el ciclo de lavado.
- Cesta superior Rack**Matic** regulable en 3 alturas.
- Cesta inferior con sistema de extracción de fácil deslizamiento y freno de seguridad.
- Varillas abatibles cesta superior/inferior: 2/4.
- Cuba mixta de acero inoxidable y Polinox® con 10 años de garantía.
- Aqua**Stop**® con garantía de por vida**.
- Accesorios especiales incluidos: 2 soportes para vajilla de plástico, soporte para botellas.



3VS5332IP

Acero antihuellas
4242006321444
Precio de referencia:

NUEVO



3VS5332BP

Blanco
4242006321437
Precio de referencia:

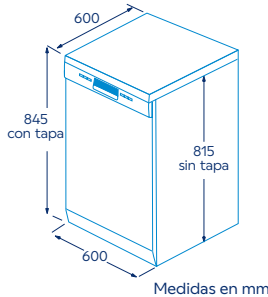
NUEVO

Tabla técnica



Tabla técnica

Modelos: 3VS5332IP y 3VS5332BP



Medidas en mm

*Dentro del rango de A a G.
Información de etiquetado energético según el Reglamento (UE) n° 2017/1369 del Parlamento Europeo y del Consejo y el Reglamento Delegado (UE) 2019/2017 de la Comisión.
Para más información, consultar las tablas de información técnica o en www.balay.es
**Siempre que los daños causados por el agua sean consecuencia de un fallo del sistema. Ver términos de la garantía en www.balay.es/servicio-al-cliente/garantias/garantia-aquastop

Lavavajillas libre instalación.

Ancho 60 cm



- Cestillo Dúo para cubiertos.
- Capacidad: 13 servicios.
- Consumo de agua programa Eco 50 °C: 9,5 litros.
- Clase de eficiencia energética D*.
- Motor Extra**Silencio**.
- Bajo nivel de ruido: 48 dB.
- [Control remoto vía App Home Connect.](#)
- Display digital con bloqueo de seguridad para niños: programación diferida hasta 24 h e indicación de tiempo restante.
- Selección directa de programas y funciones.
- 5 programas de lavado: Eco 50 °C, Automático 45-65 °C, Intensivo 70 °C, 1 hora 65 °C y Prelavado.
- Programa Favorito.
- Programa especial [Limpieza Plus de la cuba](#).
- Funciones: Control remoto, Media carga y Turbo.
- Función Pausa+carga: apertura de la puerta durante el ciclo de lavado.
- Cesta superior regulable en altura.
- Cesta inferior con sistema de extracción de fácil deslizamiento y freno de seguridad.
- Varillas abatibles cesta superior/inferior: 0/2.
- Cuba íntegra de acero inoxidable con 10 años de garantía.
- Aqua**Stop**® con garantía de por vida**.
- Accesorios especiales incluidos: 2 soportes para vajilla de plástico, soporte para botellas.



3VS5011IA

Acero antihuellas
4242006318987
Precio de referencia:

659 €

Tabla técnica



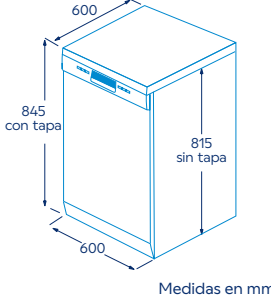
3VS5011BA

Blanco
4242006318970
Precio de referencia:

579 €

Tabla técnica

Modelos: 3VS5011IA y 3VS5011BA



Medidas en mm

*Dentro del rango de A a G.
Información de etiquetado energético según el Reglamento (UE) n° 2017/1369 del Parlamento Europeo y del Consejo y el Reglamento Delegado (UE) 2019/2017 de la Comisión.
Para más información, consultar las tablas de información técnica o en www.balay.es
**Siempre que los daños causados por el agua sean consecuencia de un fallo del sistema. Ver términos de la garantía en www.balay.es/servicio-al-cliente/garantias/garantia-aquastop

Lavavajillas libre instalación. Ancho 60 cm



- Cestillo Dúo para cubiertos.
- Capacidad: 13 servicios.
- Consumo de agua programa Eco 50 °C: 9 litros.
- Clase de eficiencia energética C*.
- Motor Extra**Silencio**.
- Bajo nivel de ruido: 46 dB.
- [Control remoto vía App Home Connect.](#)
- Display digital con bloqueo de seguridad para niños: programación diferida hasta 24 h e indicación de tiempo restante.
- Selección directa de funciones.
- 5 programas de lavado: Eco 50 °C, Automático 45-65 °C, Intensivo 70 °C, 1 hora 65 °C y Prelavado.
- Programa Favorito.
- Programa especial **Limpieza Plus de la cuba**.
- Funciones: Control remoto, Media carga y Turbo.
- Función Pausa+carga: apertura de la puerta durante el ciclo de lavado.
- Cesta superior **RackMatic** regulable en 3 alturas.
- Cesta inferior con sistema de extracción de fácil deslizamiento y freno de seguridad.
- Varillas abatibles cesta superior/inferior: 2/4.
- Cuba mixta de acero inoxidable y Polinox® con 10 años de garantía.
- **AquaStop®** con garantía de por vida**.
- **Accesorios especiales incluidos:** 2 soportes para vajilla de plástico, Soporte para botellas.



3VS5032IP **NUEVO**
Acero antihuellas
4242006321420
Precio de referencia: 639 €

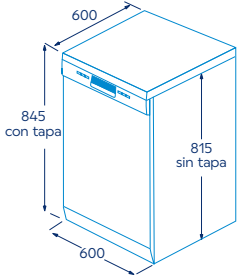
Tabla técnica



3VS5032BP **NUEVO**
Blanco
4242006321413
Precio de referencia: 569 €

Tabla técnica

Modelos: 3VS5032IP y 3VS5032BP



Medidas en mm

*Dentro del rango de A a G.
Información de etiquetado energético según el Reglamento (UE) n° 2017/1369 del Parlamento Europeo y del Consejo y el Reglamento Delegado (UE) 2019/2017 de la Comisión.
Para más información, consultar las tablas de información técnica o en www.balay.es
**Siempre que los daños causados por el agua sean consecuencia de un fallo del sistema. Ver términos de la garantía en www.balay.es/servicio-al-cliente/garantias/garantia-aquastop

Accesorios lavavajillas

Tercera cesta Flex		
	3AB6R03 4242006302160 Precio de referencia: 65 €	Tercera cesta Flex para menaje y utensilios. Compatible con lavavajillas de 60 cm de ancho equipados de serie con Tercera bandeja para cubiertos y utensilios. La Tercera cesta Flex sustituye a la Tercera bandeja para cubiertos, por lo que es necesario adquirir también el cestillo Dúo 3AB0DB00. Al colocar este accesorio, la cesta superior Rack Matic será regulable solo en 2 alturas. Válido para los lavavajillas de 60 cm de ancho: 3VF6360SA, 3VF6360DA, 3VH6330SA, 3VF6330SA, 3VH5332DP, 3VS6364IA, 3VS6364BA, 3VS6361IP, 3VS6361BP, 3VS5332IP y 3VS5332BP.
Tercera bandeja para cubiertos y utensilios		
	3AB6D04 NUEVO 4242006322823 Precio de referencia: 35 €	Tercera bandeja para cubiertos y utensilios para lavavajillas de 60 cm de ancho equipados de serie con Tercera cesta Flex para menaje y utensilios. Válido para el lavavajillas de 60 cm de ancho: 3VF6662SA.
Cestillo Dúo para cubiertos		
	3AB0DB00 4242006292515 Precio de referencia: 35 €	Cestillo Dúo para cubiertos para lavavajillas de 60 cm de ancho (libre instalación e integración). Válido para todos los lavavajillas de 60 cm de ancho.
Soporte para botellas		
	3AB4BH00 4242006292294 Precio de referencia: 25 €	Soporte para botellas para lavavajillas de 45 cm de ancho (libre instalación e integración). Válido para todos los lavavajillas de 45 cm de ancho.
Varios		
	SGZ1010 4242002137513 Precio de referencia: 29 €	Extensión para Aqua Stop® (prolongador de 2 metros para tubo de agua y desagüe). Válido para todos los lavavajillas del catálogo.
Perfiles laterales		
	SGZ0BI01 NUEVO 4242005395088 Precio de referencia: 19 €	Perfiles laterales en acero inoxidable para lavavajillas integrables de ancho 60 cm y 81,5 cm de alto (cuba de acero 3VF6360SA y 3VF6360DA).
	SGZ0BI02 NUEVO 4242005395095 Precio de referencia: 19 €	Perfiles laterales en acero inoxidable para lavavajillas integrables de ancho 60 cm y 81,5 cm de alto (cuba Polinox® y cuba de acero 3VF6662SA y 3VF6330SA).
	SGZ0BI11 NUEVO 4242005395118 Precio de referencia: 19 €	Perfiles laterales en acero inoxidable para lavavajillas integrables de ancho 60c m y 86,5 cm de alto (cuba de acero).
	SGZ0BI22 NUEVO 4242005395101 Precio de referencia: 19 €	Perfiles laterales en acero inoxidable para lavavajillas integrables de ancho 60 cm y 86,5 cm de alto (cuba Polinox®).

Lavavajillas libre instalación con Tercera bandeja.

Ancho 45 cm



- Tercera bandeja para cubiertos y utensilios.
- Capacidad: 10 servicios.
- Consumo de agua programa Eco 50 °C: 9,5 litros.
- Clase de eficiencia energética D*.
- Motor Extra**Silencio**.
- Muy bajo nivel de ruido: 44 dB.
- [Control remoto vía App Home Connect.](#)
- Display digital con bloqueo de seguridad para niños: programación diferida hasta 24 h e indicación de tiempo restante.
- Selección directa de funciones.
- 5 programas de lavado: Eco 50 °C, Automático 45-65 °C, Intensivo 70 °C, 1 hora 65 °C y Prelavado.
- Programa Favorito.
- Programa especial **Limpieza Plus de la cuba**.
- Funciones: Control remoto, Media carga y Turbo.
- Función Pausa+carga: apertura de la puerta durante el ciclo de lavado.
- **Apertura automática** al finalizar el programa Eco 50 °C y configurable a través de la App para otros programas.
- Cesta superior Rack**Matic** regulable en 3 alturas.
- Cesta inferior con sistema de extracción de fácil deslizamiento y freno de seguridad.
- Varillas abatibles cesta superior/inferior: 0/2.
- Cuba íntegra de acero inoxidable **con 10 años de garantía**.
- Aqua**Stop**® con garantía de por vida**.
- **Accesorio especial incluido:** Soporte para botellas.



3VN5360IA

Acero antihuellas
4242006310929
Precio de referencia: 749 €

Tabla técnica

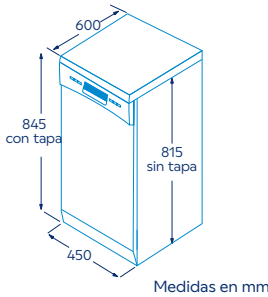


3VN5360BA

Blanco
4242006310912
Precio de referencia: 659 €

Tabla técnica

Modelos: 3VN5360IA y 3VN5360BA



*Dentro del rango de A a G. Información de etiquetado energético según el Reglamento (UE) n° 2017/1369 del Parlamento Europeo y del Consejo y el Reglamento Delegado (UE) 2019/2017 de la Comisión. Para más información, consultar las tablas de información técnica o en www.balay.es
**Siempre que los daños causados por el agua sean consecuencia de un fallo del sistema. Ver términos de la garantía en www.balay.es/servicio-al-cliente/garantias/garantia-aquastop

Lavavajillas libre instalación. Ancho 45 cm



- Cestillo para cubiertos.
- Capacidad: 10 servicios.
- Consumo de agua programa Eco 50 °C: 8,9 litros.
- Clase de eficiencia energética E*.
- Motor Extra**Silencio**.
- Bajo nivel de ruido: 46 dB.
- [Control remoto vía App Home Connect.](#)
- Display digital con bloqueo de seguridad para niños: programación diferida hasta 24 h e indicación de tiempo restante.
- Selección directa de funciones.
- 4 programas de lavado: Eco 50 °C, Intensivo 70 °C, 1 hora 65 °C y Prelavado.
- Programa Favorito.
- Programa especial **Limpieza Plus de la cuba**.
- Funciones: Control remoto y Media carga.
- Función Pausa+carga: apertura de la puerta durante el ciclo de lavado.
- Cesta superior regulable en altura.
- Cesta inferior con sistema de extracción de fácil deslizamiento y freno de seguridad.
- Cuba íntegra de acero inoxidable **con 10 años de garantía**.
- Aqua**Stop**® con garantía de por vida**.



3VN4030IA

Acero antihuellas
4242006310943
Precio de referencia: 629 €

Tabla técnica

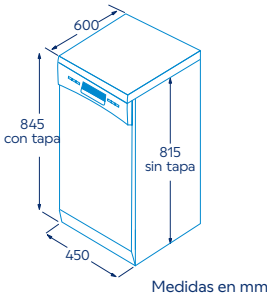


3VN4030BA

Blanco
4242006310936
Precio de referencia: 549 €

Tabla técnica

Modelos: 3VN4030IA y 3VN4030BA



*Dentro del rango de A a G. Información de etiquetado energético según el Reglamento (UE) n° 2017/1369 del Parlamento Europeo y del Consejo y el Reglamento Delegado (UE) 2019/2017 de la Comisión. Para más información, consultar las tablas de información técnica o en www.balay.es
**Siempre que los daños causados por el agua sean consecuencia de un fallo del sistema. Ver términos de la garantía en www.balay.es/servicio-al-cliente/garantias/garantia-aquastop

Instalación en alto de lavavajillas integrables Balay

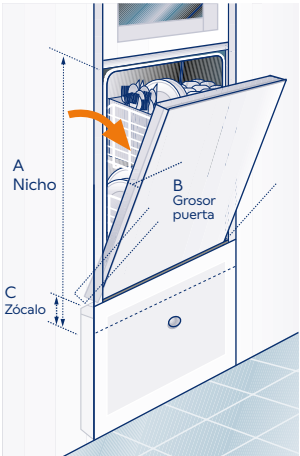
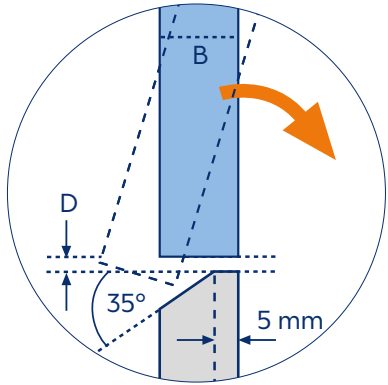
La instalación en alto de los lavavajillas integrables se puede realizar de dos maneras.

Las siguientes tablas contienen las separaciones necesarias (D) en milímetros entre la puerta de madera del lavavajillas y el cajón inferior. Esta separación está expresada en función de la altura del nicho (A), la altura del zócalo (C) y el grosor de la puerta (B). Los grosores de las puertas son los estándares usados para la integración del lavavajillas.

1. Instalación CON achaflanado interior del cajón

Lavavajillas integrable ancho 60 cm											Lavavajillas integrable ancho 60 cm CON PUERTA DESLIZANTE																														
Altura nicho A (mm)	Grosor puerta B	Altura zócalo C (mm)										Altura nicho A (mm)	Grosor puerta B	Altura zócalo C (mm)																											
		90	100	110	120	130	140	150	160	170	50			55	60	65	70	75	80	85	90	95	100	105	110	115	120	125	130	135	140	145	150	155	160	165	170				
815	16	6,5	6,5	7	7,5	8	9	12	15,5		815	16	2,5	2,5	2,5	2,5	2,5	2,5	2,5	2,5	2,5	2,5	2,5	2,5	2,5	3	3	3	3,5	6											
	19	7	7,5	8	8,5	9,5	11	13	17			19	2,5	2,5	2,5	2,5	2,5	2,5	2,5	2,5	2,5	2,5	2,5	2,5	3	3	3	3	3,5	4	8										
	22	7,5	7,5	8	9	9,5	11,5	14	18			22	2,5	2,5	2,5	2,5	2,5	2,5	2,5	3	3	3	3	3	3	3	3	3,5	5	11											
825	16		6,5	6,5	7	7,5	8	9	12	15,5	820	16		2,5	2,5	2,5	2,5	2,5	2,5	2,5	2,5	2,5	2,5	2,5	2,5	2,5	3	3	3	3,5	6										
	19		7	7,5	8	8,5	9,5	11	13	17			19	2,5	2,5	2,5	2,5	2,5	2,5	2,5	2,5	2,5	2,5	2,5	3	3	3	3	3	3,5	4	8									
	22		7,5	7,5	8	9	9,5	11,5	14	18			22	2,5	2,5	2,5	2,5	2,5	2,5	2,5	3	3	3	3	3	3	3	3	3,5	5	11										
835	16			6,5	6,5	7	7,5	8	9	12	825	16			2,5	2,5	2,5	2,5	2,5	2,5	2,5	2,5	2,5	2,5	2,5	2,5	2,5	3	3	3	3,5	6									
	19			7	7,5	8	8,5	9,5	11	13			19			2,5	2,5	2,5	2,5	2,5	2,5	2,5	2,5	2,5	2,5	2,5	3	3	3	3	3,5	4	8								
	22			7,5	7,5	8	9	9,5	11,5	14			22			2,5	2,5	2,5	2,5	2,5	2,5	3	3	3	3	3	3	3	3	3,5	5	11									
845	16				6,5	6,5	7	7,5	8	9	830	16				2,5	2,5	2,5	2,5	2,5	2,5	2,5	2,5	2,5	2,5	2,5	2,5	3	3	3	3,5	6									
	19				7	7,5	8	8,5	9,5	11			19				2,5	2,5	2,5	2,5	2,5	2,5	2,5	2,5	2,5	2,5	3	3	3	3	3,5	4	8								
	22				7,5	7,5	8	9	9,5	11,5			22				2,5	2,5	2,5	2,5	2,5	2,5	3	3	3	3	3	3	3	3	3,5	5	11								
855	16					6,5	6,5	7	7,5	8	835	16					2,5	2,5	2,5	2,5	2,5	2,5	2,5	2,5	2,5	2,5	2,5	2,5	3	3	3	3,5	6								
	19					7	7,5	8	8,5	9,5			19				2,5	2,5	2,5	2,5	2,5	2,5	2,5	2,5	2,5	2,5	3	3	3	3	3,5	4	8								
	22					7,5	7,5	8	9	9,5			22				2,5	2,5	2,5	2,5	2,5	2,5	2,5	2,5	2,5	2,5	3	3	3	3	3,5	5	11								
865	16	6,5	6,5	7	7,5	8	9	12	15,5		840	16					2,5	2,5	2,5	2,5	2,5	2,5	2,5	2,5	2,5	2,5	2,5	2,5	3	3	3	3,5	6								
	19	7	7,5	8	8,5	9,5	11	13	17			19					2,5	2,5	2,5	2,5	2,5	2,5	2,5	2,5	2,5	2,5	3	3	3	3	3,5	4	8								
	22	7,5	7,5	8	9	9,5	11,5	14	18			22					2,5	2,5	2,5	2,5	2,5	2,5	2,5	2,5	2,5	2,5	3	3	3	3	3,5	5	11								
875	16		6,5	6,5	7	7,5	8	9	12	15,5	845	16						2,5	2,5	2,5	2,5	2,5	2,5	2,5	2,5	2,5	2,5	2,5	2,5	2,5	2,5	3	3	3	3,5	6					
	19		7	7,5	8	8,5	9,5	11	13	17			19						2,5	2,5	2,5	2,5	2,5	2,5	2,5	2,5	2,5	3	3	3	3	3,5	4	8							
	22		7,5	7,5	8	9	9,5	11,5	14	18			22						2,5	2,5	2,5	2,5	2,5	2,5	2,5	2,5	3	3	3	3	3	3	3,5	5	11						
885	16			6,5	6,5	7	7,5	8	9	12	850	16							2,5	2,5	2,5	2,5	2,5	2,5	2,5	2,5	2,5	2,5	2,5	2,5	2,5	3	3	3	3,5						
	19			7	7,5	8	8,5	9,5	11	13			19						2,5	2,5	2,5	2,5	2,5	2,5	2,5	2,5	2,5	3	3	3	3	3,5	4	8							
	22			7,5	7,5	8	9	9,5	11,5	14			22						2,5	2,5	2,5	2,5	2,5	2,5	2,5	2,5	3	3	3	3	3	3	3,5	5	11						
895	16				6,5	6,5	7	7,5	8	9	855	16								2,5	2,5	2,5	2,5	2,5	2,5	2,5	2,5	2,5	2,5	2,5	2,5	2,5	2,5	3	3	3	3	3	3	3	3
	19				7	7,5	8	8,5	9,5	11			19								2,5	2,5	2,5	2,5	2,5	2,5	2,5	2,5	3	3	3	3	3	3	3	3	3,5	4			
	22				7,5	7,5	8	9	9,5	11,5			22									2,5	2,5	2,5	2,5	2,5	2,5	2,5	3	3	3	3	3	3	3	3	3,5	5			
905	16					6,5	6,5	7	7,5	8	860	16									2,5	2,5	2,5	2,5	2,5	2,5	2,5	2,5	2,5	2,5	2,5	2,5	2,5	2,5	3	3	3	3	3	3	3
	19					7	7,5	8	8,5	9,5			19									2,5	2,5	2,5	2,5	2,5	2,5	2,5	2,5	3	3	3	3	3	3	3	3	3,5			
	22					7,5	7,5	8	9	9,5			22										2,5	2,5	2,5	2,5	2,5	2,5	3	3	3	3	3	3	3	3	3	3,5			
915	16						6,5	6,5	7	7,5	865	16	2,5	2,5	2,5	2,5	2,5	2,5	2,5	2,5	2,5	2,5	2,5	2,5	2,5	2,5	3	3	3	3	3,5	6									
	19						7	7,5	8	8,5			19	2,5	2,5	2,5	2,5	2,5	2,5	2,5	2,5	2,5	2,5	2,5	2,5	2,5	3	3	3	3	3,5	4	8								
	22						7,5	7,5	8	9			22	2,5	2,5	2,5	2,5	2,5	2,5	2,5	2,5	2,5	2,5	2,5	2,5	2,5	3	3	3	3	3,5	5	11								
925	16							6,5	6,5	7	870	16		2,5	2,5	2,5	2,5	2,5	2,5	2,5	2,5	2,5	2,5	2,5	2,5	2,5	2,5	3	3	3	3	3,5	6								
	19							7	7,5	8			19		2,5	2,5	2,5	2,5	2,5	2,5	2,5	2,5	2,5	2,5	2,5	2,5	3	3	3	3	3	3,5	4	8							
	22							7,5	7,5	8			22		2,5	2,5	2,5	2,5	2,5	2,5	2,5	2,5	2,5	2,5	2,5	3	3	3	3	3	3,5	5	11								
925	16								6,5	6,5	875	16			2,5	2,5	2,5	2,5	2,5	2,5	2,5	2,5	2,5	2,5	2,5	2,5	2,5	3	3	3	3	3,5	6								
	19								7	7,5		8	19			2,5	2,5	2,5	2,5	2,5	2,5	2,5	2,5	2,5	2,5	2,5	3	3	3	3	3	3	3	3,5	4	8					
	22								7,5	7,5		8	22			2,5	2,5	2,5	2,5	2,5	2,5	2,5	2,5	2,5	2,5	3	3	3	3	3	3	3,5	5	11							

Instalación con achaflanado interior del cajón



2. Instalación SIN achaflanado interior del cajón

Lavavajillas integrable ancho 60 cm													Lavavajillas integrable ancho
-------------------------------------	--	--	--	--	--	--	--	--	--	--	--	--	-------------------------------


Instalación de un lavavajillas integrable Balay con TimeLight

Cómo calcular la altura máxima del zócalo para la instalación de un lavavajillas integrable de alto 81,5 cm con TimeLight

Para que la proyección en el suelo del Time**Light** se vea correctamente, hay que tener en cuenta la altura y el retranqueo del zócalo, ya que podría taparse dicha proyección.

La siguiente tabla indica las medidas para una correcta integración del lavavajillas integrable con Time**Light** 3VF6360SA, tan solo hay que seguir los siguientes pasos:

- 1. Calcular la medida del nicho, es decir, la medida del lavavajillas y la regulación de las patas.
- 2. Consultar la medida en la columna de la altura de la puerta del mueble.
- 3. Tener en cuenta el retranqueo de zócalo del mueble al lavavajillas (o de la puerta de mueble al zócalo). En ambas opciones la suma siempre es 120 mm.
- 4. El corte entre la fila y la columna de altura del nicho será la altura máxima del zócalo permitida para su instalación, evitando que se tape la proyección del Time**Light**.

				Nicho/ aparato + patas (0 mm)	Nicho/ aparato + patas (10 mm)	Nicho/ aparato + patas (20 mm)	Nicho/ aparato + patas (30 mm)	Nicho/ aparato + patas (40 mm)	Nicho/ aparato + patas (50 mm)	Nicho/ aparato + patas (60 mm)
				815	825	835	845	855	865	875
Altura puerta mueble	Retranqueo de zócalo mueble al lavavajillas (máx. 60)	o	Retranqueo de puerta mueble al zócalo	Altura máxima zócalo						
660 (puerta mínima)	20		100	130	140	150	160	170	180	190
	40		80	130	140	150	160	170	180	190
	60		60	125	135	145	155	165	175	185
	20		100	130	140	150	160	170	180	190
670	40		80	125	135	145	155	165	175	185
	60		60	115	125	135	145	155	165	175
	20		100	125	135	145	155	165	175	185
680	40		80	115	125	135	145	155	165	175
	60		60	110	120	130	140	150	160	170
	20		100	115	125	135	145	155	165	175
690	40		80	110	120	130	140	150	160	170
	60		60	105	115	125	135	145	155	165
	20		100	105	115	125	135	145	155	165
700	40		80	100	110	120	130	140	150	160
	60		60	95	105	115	125	135	145	155
	20		100	95	105	115	125	135	145	155
710	40		80	90	100	110	120	130	140	150
	60		60	85	95	105	115	125	135	145
	20		100	85	95	105	115	125	135	145
720 (puerta máxima)	40		80	80	90	100	110	120	130	140
	60		60	80	90	100	110	120	130	140

Peso máximo de puerta en lavavajillas integrables

Anchura	Altura	Puerta deslizante	Puerta fija
45 cm		2,5 - 7,5 kg	2,5 - 7,5 kg*
60 cm	81,5 cm	4,5 - 11 kg	2,5 - 8,5 kg*
	86,5 cm	4,5 - 11 kg	3 - 10 kg*

* Accesorio para soportar pesos de puerta hasta 11,5 kg (en lavavajillas de puerta fija) disponible a través del servicio técnico.

Tipo de lavavajillas	Integrables. Ancho 60 cm									
Modelo/Color	Panel acero antihuellas	3VH6330SA	3VH5332DP	3VF6360DA	3VF5032DP	3VF6360SA	3VF6662SA	3VF6330SA		
	Panel negro								3VF5011NP	3VF5012NP
Altura	cm	XXL 86,5	XXL 86,5	81,5	81,5	81,5	81,5	81,5	81,5	81,5
Etiquetado energético* y otra información técnica										
Clase de eficiencia energética¹										
Energía²/agua³	kWh/litros	85/9	75/9	54/9	75/9	54/9	64/9	85/9	92/9,5	92/10,5
Capacidad	nº servicios	14	14	14	13	14	13	14	12	12
Duración del programa⁴	h:min	4:30	4:55	4:30	4:55	4:30	3:35	4:30	4:10	4:30
Potencia sonora	dB(A) re 1 pW	42	46	42	46	42	42	42	46	48
Clase de eficiencia sonora		B	C	B	C	B	B	B	C	C
Tipo de instalación		Tot. integrable	Tot. integrable	Tot. integrable	Tot. integrable	Tot. integrable	Tot. integrable	Tot. integrable	Tot. integrable	Tot. integrable
Panel de mandos										
Home Connect		•	•	•	•	•	•	•	•	•
Display	Digital	Digital	Digital	Digital	Digital	Digital	Digital	Digital	Con indicadores	Con indicadores
Programación diferida	h	24	24	24	24	24	24	24	9	9
Indicación de tiempo restante		–	•	•	•	•	•	–	–	–
Indicación de reposición de sal/abrillantador		•/•	•/•	•/•	•/•	•/•	•/•	•/•	•/•	•/•
Indicación de error en toma de agua		•	•	•	•	•	•	•	•	•
Función Pausa+carga		–	–	–	–	–	–	–	–	–
Programas y funciones										
Nº programas		6	5	6	5	6	6	6	5	5
Programas automáticos		1	1	1	1	1	1	1	1	1
Programa Intensivo 70 °C		70 °C/ 125-135 min	70 °C/ 125-135 min	70 °C/ 145-155 min	70 °C/ 125-135 min	70 °C/ 145-155 min	70 °C/ 125-135 min	70 °C/ 125-135 min	130-135 min	70 °C/ 130-135 min
Programa 1 hora 65 °C		65 °C/60 min	65 °C/60 min	–	65 °C/60 min	–	65 °C/60 min	65 °C/60 min	65 °C/60 min	65 °C/60 min
Programa Automático 45-65 °C		45-65 °C/ 100-165 min	45-65 °C/ 105-165 min	45-65 °C/ 100-165 min	45-65 °C/ 105-165 min	45-65 °C/ 100-165 min	45-65 °C/ 105-165 min	45-65 °C/ 100-165 min	45-65 °C/ 105-165 min	45-65 °C/ 105-165 min
Programa Eco 50 °C		50 °C/270 min	50 °C/295 min	50 °C/270 min	50 °C/295 min	50 °C/270 min	50 °C/215 min	50 °C/270 min	50 °C/250 min	50 °C/270 min
Programa Rápido 45 °C/descargable vía Home Connect		45 °C/29 min	–/•	45 °C/29 min	–/•	45 °C/29 min	45 °C/29 min	45 °C/29 min	–/•	–/•
Programa Prelavado		0 °C/15 min	0 °C/15 min	0 °C/15 min	0 °C/15 min	0 °C/15 min	0 °C/15 min	0 °C/15 min	0 °C/15 min	0 °C/15 min
Programa Favorito: manual/vía Home Connect		•/•	•/•	•/•	•/•	•/•	•/•	•/•	•/•	•/•
Programa Festivo: manual/vía Home Connect		–/•	–/•	45 °C/65 min⁵	–/•	45 °C/65 min⁵	–/•	–/•	–/•	–/•
Programa Limpieza Plus de la cuba		•	•	•	•	•	•	•	•	•
Programa Nocturno: manual/vía Home Connect		–/•	–/•	–/•	–/•	–/•	–/•	–/•	–/•	–/•
Función Turbo		•	•	•	•	•	•	•	•	–
Función Media carga: manual/vía Home Connect		•/•	•/•	–/•	•/•	–/•	•/•	•/•	•/•	•/•
Función Seco+: manual/vía Home Connect		•/–	–/–	•/–	–/–	•/–	–/•	•/–	–/–	–/–
Función Extra higiene: manual/vía Home Connect		–/•	–/•	–/•	–/•	–/•	–/•	–/•	–/•	–/•
Función Silencio: manual/vía Home Connect		–/•	–/•	–/•	–/•	–/•	–/•	–/•	–/•	–/•
Apertura automática de puerta: selección vía manual/vía Home Connect		–/–	–/–	–/•	–/–	–/•	•/–	–/–	–/–	–/–
Otras prestaciones										
Motor Extra Silencio		•	•	•	•	•	•	•	•	•
Aqua Stop con garantía de por vida⁶		•	•	•	•	•	•	•	•	•
Integración: puerta fija/puerta deslizante		•/–	–/•	–/•	–/•	•/–	•/–	•/–	•/–	•/–
Time Light		–	–	–	–	•	–	–	–	–
Info Light Lateral		–	–	•	–	–	–	–	–	–
Info Light : señal luminosa de fin de programa		•	•	–	•	–	•	•	•	–
Señal acústica fin de programa		•	•	•	•	•	•	•	•	•
Detección automática de detergentes Todo en 1		•	•	•	•	•	•	•	•	•
Tipo de secado: Intercambiador de calor/Asistente de secado		•/–	–/–	•/•	–/–	•/•	•/•	•/–	–/–	–/–
Seguro para niños		–	–	–	–	–	–	–	–	–
Cuba íntegra de acero/mixta con base Polinox®		•/–	–/•	•/–	–/•	•/–	•/–	•/–	–/•	–/•
Equipamiento										
3ª cesta Flex		–	–	–	–	–	•	–	–	–
Cestillo Dúo para cubiertos		–	–	–	•	–	•	–	•	•
3ª bandeja para cubiertos y utensilios		•	•	•	–	•	–	•	–	–
Bandeja para grandes cubiertos		–	–	–	–	–	–	–	–	–
Soporte para tazas		2	2	2	2	2	2	2	2	2
Soportes para vajilla de plástico		•	•	•	•	•	•	•	•	•
Bandeja dosificadora de detergente		•	•	•	•	•	•	•	•	•
Zona Extra limpieza en la cesta superior		–	–	•	–	•	–	–	–	–
Cesta superior regulable en altura		Rack Matic 3 pos.	Rack Matic 3 pos.	Rack Matic 3 pos.	Rack Matic 3 pos.	Rack Matic 3 pos.	Rack Matic 3 pos.	Rack Matic 3 pos.	Sencilla	Sencilla
Varillas abatibles cesta superior/inferior		2/2	2/4	2/6	2/4	2/6	2/4	2/4	0/2	0/2
Soporte para botellas		•	•	•	•	•	•	•	•	–
Soporte para bandejas		• (2)	–	• (4)	–	• (4)	–	–	–	–
Ruedines de baja fricción cesta inferior		•	•	•	•	•	•	•	•	•
Freno en cesta inferior		•	•	•	•	•	•	•	•	•
Dimensiones										
Altura del aparato con/sin tapa	cm	–/86,5	–/86,5	–/81,5	–/81,5	–/81,5	–/81,5	–/81,5	–/81,5	–/81,5
Anchura del aparato	cm	59,8	59,8	59,8	59,8	59,8	59,8	59,8	59,8	59,8
Fondo del aparato	cm	55	55	55	55	55	55	55	55	55
Fondo del aparato con puerta abierta	cm	120	120	115	115	115	115	115	115	115
Altura regulable	cm	6	6	6	6	6	6	6	6	6
Conexión eléctrica y toma de agua										
Tensión nominal	V	220-240	220-240	220-240	220-240	220-240	220-240	220-240	220-240	220-240
Intensidad corriente eléctrica	A	10	10	10	10	10	10	10	10	10
Potencia total de conexión a red eléctrica	kW	2,4	2,4	2,4	2,4	2,4	2,4	2,4	2,4	2,4
Frecuencia de red	kV	50-60	50-60	50-60	50-60	50-60	50-60	50-60	50-60	50-60
Longitud del cable de conexión	cm	175	175	175	175	175	175	175	175	175
Tipo de enchufe		Schuko	Schuko	Schuko	Schuko	Schuko	Schuko	Schuko	Schuko	Schuko
Longitud del tubo de entrada de agua/desagüe	cm	165/190	165/190	165/190	165/190	165/190	165/190	165/190	165/190	165/190
Posibilidad de conexión a agua fría o caliente		•	•	•	•	•	•	•	–	–
Conexión a la red de agua caliente hasta 60 °C		•	•	•	•	•	•	•	•	•

• Si tiene/– No tiene
*Información de etiquetado energético según el Reglamento (UE) nº 2017/1369 del Parlamento Europeo y del Consejo y el Reglamento Delegado (UE) 2019/2017 de la Comisión.
1) Clase de eficiencia energética en una escala de A a G. 2) Consumo de energía en kWh/100 ciclos de lavado (usando el programa Eco). 3) Consumo de agua en litros/ciclo de lavado (usando el programa Eco). 4) Duración del programa Eco. 5) 45 min si desactiva la función apertura automática de la puerta. 6)Siempre que los daños causados por el agua sean consecuencia de un fallo del sistema. Ver términos de la garantía en www.balay.es/servicio-al-cliente/garantias/garantia-aquastop.

Tipo de lavavajillas		Libre instalación. Ancho 60 cm				
Modelo/Color	Acero antihuellas Blanco/	3VS6364IA 3VS6364BA	3VS6361IP 3VS6361BP	3VS5332IP 3VS5332BP	3VS5011IA 3VS5011BA	3VS5032IP 3VS5032BP
Etiquetado energético* y otra información técnica						
Clase de eficiencia energética¹						
Energía²/agua³	kWh/litros	65/9	65/9	75/9	84/9,5	75/9
Capacidad	nº servicios	14	14	14	13	13
Duración del programa⁴	h:min	3:35	3:55	4:55	4:55	4:55
Potencia sonora	dB(A) re 1 pW	42	44	46	48	46
Clase de eficiencia sonora		B	B	C	C	C
Tipo de instalación		Libre instalación	Libre instalación	Libre instalación	Libre instalación	Libre instalación
Panel de mandos						
Home Connect		•	•	•	•	•
Display		Digital / doble	Digital	Digital	Digital	Digital
Programación diferida	h	24	24	24	24	24
Indicación de tiempo restante		•	•	•	•	•
Indicación de reposición de sal/abrillantador		•/•	•/•	•/•	•/•	•/•
Indicación de error en toma de agua		•	•	•	•	•
Función Pausa+carga		•	•	•	•	•
Programas y funciones						
Nº programas		6	6	5	5	5
Programas automáticos		1	1	1	1	1
Programa Intensivo 70 °C		70 °C/125-135 min	70 °C/125-135 min	70 °C/125-135 min	70 °C/125-135 min	70 °C/125-135 min
Programa 1 hora 65 °C		65 °C/60 min	65 °C/60 min	65 °C/60 min	65 °C/60 min	65 °C/60 min
Programa Automático 45-65 °C		45-65 °C/100-165 min	45-65 °C/100-165 min	45-65 °C/100-165 min	45-65 °C/100-160 min	45-65 °C/100-165 min
Programa Eco 50 °C		50 °C/215 min	50 °C/275 min	50 °C/295 min	50 °C/295 min	50 °C/295 min
Programa Rápido 45 °C/descargable vía App HC		45 °C/29 min	45 °C/29 min	-/•	-/•	-/•
Programa Prelavado		0 °C/15 min	0 °C/15 min	0 °C/15 min	0 °C/15 min	0 °C/15 min
Programa Favorito: manual/vía Home Connect		•/•	•/•	•/•	•/•	•/•
Programa Festivo: manual/vía Home Connect		-/•	-/•	-/•	-/•	-/•
Programa Limpieza Plus de la cuba		•	•	•	•	•
Programa Nocturno: manual/vía Home Connect		-/•	-/•	-/•	-/•	-/•
Función Turbo		•	•	•	•	•
Función Media carga		•	•	•	•	•
Función Seco+: manual/vía Home Connect		-/•	-/•	-	-	-
Función Extra higiene: manual/vía Home Connect		-/•	-/•	-/•	-/•	-/•
Función Silencio: manual/vía Home Connect		-/•	-/•	-/•	-/•	-/•
Apertura automática de puerta: manual/vía Home Connect		•/-	•/-	-/-	-/-	-/-
Otras prestaciones						
Motor Extra Silencio		•	•	•	•	•
Aqua Stop con garantía de por vida**		•	•	•	•	•
Integración: puerta fija/puerta deslizante		-	-	-	-	-
Time Light		-	-	-	-	-
Info Light Lateral		-	-	-	-	-
Info Light : señal luminosa de fin de programa		-	-	-	-	-
Señal acústica fin de programa		•	-	-	-	-
Detección automática de detergentes Todo en 1		•	•	•	•	•
Tipo de secado: Intercambiador de calor/Asistente de secado		•/•	•/•	•/-	-/-	•/-
Seguro para niños		•	•	•	•	•
Cuba integra de acero/mixta con base Polinox®		•/-	-/•	-/•	•/-	-/•
Equipamiento						
3ª cesta Flex		-	-	-	-	-
Cestillo Dúo para cubiertos		-	-	-	•	•
3ª bandeja para cubiertos y utensilios		•	•	•	-	-
Bandeja para grandes cubiertos		-	-	-	-	-
Soporte para tazas		2	2	2	2	2
Soportes para vajilla de plástico		•	•	•	•	•
Bandeja dosificadora de detergente		•	•	•	•	•
Zona Extra limpieza en la cesta superior		-	-	-	-	-
Cesta superior regulable en altura		Rack Matic 3 pos.	Rack Matic 3 pos.	Rack Matic 3 pos.	Sencilla	Rack Matic 3 pos.
Varillas abatibles cesta superior/inferior		2/4	2/4	2/4	0/2	2/4
Soporte para botellas		•	•	•	•	•
Soporte para bandejas		-	-	-	-	-
Ruedines de baja fricción cesta inferior		•	•	•	•	•
Freno en cesta inferior		•	•	•	•	•
Dimensiones						
Altura del aparato con/sin tapa	cm	84,5/81,5	84,5/81,5	84,5/81,5	84,5/81,5	84,5/81,5
Anchura del aparato	cm	60	60	60	60	60
Fondo del aparato	cm	60	60	60	60	60
Fondo del aparato con puerta abierta	cm	115,5	115,5	115,5	115,5	115,5
Altura regulable	cm	2	2	2	2	2
Conexión eléctrica y toma de agua						
Tensión nominal	V	220-240	220-240	220-240	220-240	220-240
Intensidad corriente eléctrica	A	10	10	10	10	10
Potencia total de conexión a red eléctrica	kW	2,4	2,4	2,4	2,4	2,4
Frecuencia de red	Hz	50-60	50-60	50-60	50-60	50-60
Longitud del cable de conexión	cm	175	175	175	175	175
Tipo de enchufe		Schuko	Schuko	Schuko	Schuko	Schuko
Longitud del tubo de entrada de agua/de desagüe	cm	165/190	165/190	165/190	165/190	165/190
Posibilidad de conexión a agua fría o caliente		•	•	•	-	•

• Si tiene/- No tiene
*Información de etiquetado energético según el Reglamento (UE) nº 2017/1369 del Parlamento Europeo y del Consejo y el Reglamento Delegado (UE) 2019/2017 de la Comisión.
¹) Clase de eficiencia energética en una escala de A a G. 2) Consumo de energía en kWh/100 ciclos de lavado (usando el programa Eco). 3) Consumo de agua en litros/ciclo de lavado (usando el programa Eco). 4) Duración del programa Eco.
**Siempre que los daños causados por el agua sean consecuencia de un fallo del sistema. Ver términos de la garantía en www.balay.es/servicio-al-cliente/garantias/garantia-aquastop.

Tipo de lavavajillas		Integrables. Ancho 45 cm		Libre instalación. Ancho 45 cm	
Modelo/Color	Acero antihuellas/Panel acero antihuellas Blanco/Panel negro	3VT5331DA	3VT4031NA	3VN5360IA 3VN5360BA	3VN4030IA 3VN4030BA
Etiquetado energético* y otra información técnica					
Clase de eficiencia energética¹					
Energía²/agua³	kWh/litros	76/9,5	76/8,9	67/9,5	76/8,9
Capacidad	nº servicios	10	10	10	10
Duración del programa⁴	h:min	3:40	3:40	3:30	3:40
Potencia sonora	dB (A) re 1 pW	44	46	44	46
Clase de eficiencia sonora		B	C	B	C
Tipo de instalación		Tot. integrable	Tot. integrable	Libre instalación	Libre instalación
Panel de mandos					
Home Connect		•	•	•	•
Display		Digital	Con indicadores	Digital	Digital
Programación diferida	h	24	9	24	24
Indicación de tiempo restante		•	-	•	•
Indicación de reposición de sal/abrillantador		•/•	•/•	•/•	•/•
Indicación de error en toma de agua		•	•	•	•
Función Pausa+carga		-	-	•	•
Programas y funciones					
Nº programas		5	4	5	4
Programas automáticos		1	-	1	-
Programa Intensivo 70 °C		70 °C/115-125 min	70 °C/125 min	70 °C/115-125 min	70 °C/135 min
Programa 1 hora 65 °C		65 °C/60 min	65 °C/60 min	65 °C/60 min	65 °C/60 min
Programa Automático 45-65 °C		45-65 °C/95-160 min	-	45-65 °C/95-160 min	-
Programa Eco 50 °C		50 °C/220 min	50 °C/220 min	50 °C/210 min	50 °C/220 min
Programa Rápido 45 °C / descargable vía App HC		-/•	-/•	-/•	-/•
Programa Prelavado		0 °C/15 min	0 °C/15 min	0 °C/15 min	0 °C/15 min
Programa Favorito: manual/vía Home Connect		•/•	•/•	•/•	•/•
Programa Festivo: manual/vía Home Connect		-/•	-/•	-/•	-/•
Programa Limpieza Plus de la cuba		•	•	•	•
Programa Nocturno: manual/vía Home Connect		-/•	-/•	-/•	-/•
Función Turbo		•	-	•	-
Función Media carga		•	•	•	•
Función Seco+		-	-	-	-
Función Higiene: manual/vía Home Connect		-/•	-/•	-/•	-/•
Función Silencio: manual/vía Home Connect		-/•	-/•	-/•	-/•
Apertura automática de puerta: manual/vía Home Connect		-/-	-/-	-/•	-/-
Otras prestaciones					
Motor Extra Silencio		•	•	•	•
Aqua Stop con garantía de por vida**		•	•	•	•
Integración: puerta fija/puerta deslizante		-/•	•/-	-	-
Time Light		-	-	-	-
Info Light Lateral		-	-	-	-
Info Light : señal luminosa de fin de programa		•	•	-	-
Señal acústica fin de programa		•	•	-	-
Detección automática de detergentes Todo en 1		•	•	•	•
Tipo de secado: Intercambiador de calor/Asistente de secado		•/-	•/-	•/•	-/-
Seguro para niños		-	-	•	•
Cuba integra de acero/mixta con base Polinox®		•/-	•/-	•/-	•/-
Equipamiento					
3ª cesta Flex		-	-	-	-
Cestillo Dúo para cubiertos		-	-	-	-
3ª bandeja para cubiertos y utensilios		•	-	•	-
Bandeja para grandes cubiertos		-	•	-	-
Soporte para tazas		1	2	1	2
Soporte para vajilla de plástico		-	-	-	-
Bandeja dosificadora de detergente		•	•	•	•
Zona hidráulica Extra Limpieza en la cesta superior		-	-	-	-
Cesta superior regulable en altura		Rack Matic 3 pos.	Sencilla	Rack Matic 3 pos.	Sencilla
Varillas abatibles cesta superior/inferior		0/2	-/-	0/2	-/-
Soporte para botellas		•	-	•	-
Soporte para bandejas		-	-	-	-
Ruedines de baja fricción cesta inferior		•	•	•	•
Freno en cesta inferior		•	•	•	•
Dimensiones					
Altura del aparato con/sin tapa	cm	-/81,5	-/81,5	84,5/81,5	84,5/81,5
Anchura del aparato	cm	44,8	44,8	45	45
Fondo del aparato	cm	55	55	60	60
Fondo del aparato con puerta abierta	cm	115,5	115,5	115,5	115,5
Altura regulable	cm	6	6	2	2
Conexión eléctrica y toma de agua					
Tensión nominal	V	220-240	220-240	220-240	220-240
Intensidad corriente eléctrica	A	10	10	10	10
Potencia total de conexión a red eléctrica	kW	2,4	2,4	2,4	2,4
Frecuencia de red	Hz	50-60	50-60	50-60	50-60
Longitud del cable de conexión	cm	175	175	175	175
Tipo de enchufe		Schuko	Schuko	Schuko	Schuko
Longitud del tubo de entrada de agua/de desagüe	cm	165/205	165/205	165/205	165/205
Posibilidad de conexión a agua fría o caliente		•	•	•	•
Conexión a la red de agua caliente hasta 60 °C		•	•	•	•

• Si tiene/- No tiene
*Información de etiquetado energético según el Reglamento (UE) nº 2017/1369 del Parlamento Europeo y del Consejo y el Reglamento Delegado (UE) 2019/2017 de la Comisión.
¹) Clase de eficiencia energética en una escala de A a G. 2) Consumo de energía en kWh/100 ciclos de lavado (usando el programa Eco). 3) Consumo de agua en litros/ciclo de lavado (usando el programa Eco). 4) Duración del programa Eco.
**Siempre que los daños causados por el agua sean consecuencia de un fallo del sistema. Ver términos de la garantía en www.balay.es/servicio-al-cliente/garantias/garantia-aquastop.



Lavadoras

- [Con Programa Plancha](#)
- [Con tapa desmontable](#)
- [Lavadoras-secadoras](#)
- [Integrables](#)
- [Lavadoras-secadoras integrables](#)
- [Modo Demo](#)

Secadoras


- [Con bomba de calor](#)
- [Modo Demo](#)

Lavadoras Balay con Programa Plancha

Balay trabaja desde hace años en el desarrollo de nuevas prestaciones para sus lavadoras. Con su continua innovación, tiene como objetivo encontrar soluciones que faciliten la vida de sus usuarios en las tareas domésticas del día a día.

Porque sabemos lo importante que es para ti la **comodidad y el ahorro de tiempo**, la mayoría de los modelos de la gama de lavadoras incorporan el **Programa Plancha**; un programa que facilita el planchado o incluso elimina la necesidad de planchar en muchos casos. En tan solo 20 minutos y, **con un mínimo consumo de agua y energía!**

¿La primera lavadora que plancha? ¡Casi! ▶



El Programa Plancha a diferencia de los programas tradicionales de lavado, **es un programa de planchado para la colada seca que reduce las arrugas** usando la tecnología del vapor.

Este programa permite hasta una carga de **1,5 kg de ropa**, o lo que es lo mismo, un peso equivalente a unas 5 camisas aproximadamente pero, dependiendo del tipo de prenda y del tejido, se pueden tratar muchas más.

Además, para **la mayoría de los programas Balay se puede elegir la función Menos plancha**: un proceso especial de centrifugado con ahuecado de las prendas en la fase final que, junto con un bajo número de revoluciones, consigue reducir la generación de arrugas en las prendas.

El vapor impregna la ropa suavizando las fibras de forma visible y así se reducen las arrugas de la ropa seca hasta en un 50%*.

* Prueba N° E-0323-PT-22 del Deutschen Institute für Textil- und Faserforschung Denkendorf (DITF) del 12.07.22, relacionada con la reducción de arrugas en prendas de algodón (camisetas y camisas de vestir) en el Programa Plancha según DIN EN ISO 15487 en comparación con textiles no tratados con el Programa Plancha.



"En tan solo 20 minutos, el Programa Plancha reduce las arrugas de la ropa seca"

Cristina
Fábrica de Balay
Zaragoza




Cuidamos de ti, y de tu ropa


Las lavadoras Balay, a través de diferentes tecnologías, ofrecen tratamientos especiales para las prendas con manchas más difíciles, cuidando al máximo los tejidos. Gracias a estas opciones se consigue una mayor flexibilidad y comodidad. Además, la práctica totalidad de la gama de lavado incluye un tambor con un diseño único y patentado: el Tambor VarioSoft. Un tambor que lava de forma suave y eficaz toda la ropa, sin estirar, arrugar o dañar las prendas.

Función pretratar tejidos

Esta función ofrece dos tratamientos previos al lavado para abordar manchas difíciles. Esto ayuda a garantizar una limpieza más efectiva y completa, prolongando la vida útil de la ropa y manteniéndola en óptimas condiciones.


**Remojado**

El tambor de la lavadora se mueve durante un periodo de tiempo prolongado simulando un lavado a mano. Como los de toda la vida, pero mucho más cómodo. Esta función ayuda a eliminar la suciedad más incrustada. El programa de lavado principal empezará 15 minutos después, así, se podrán añadir a la colada todas esas prendas que no necesitan ser pretratadas.

**Prelavado**

Un lavado previo rápido de 20 minutos antes de iniciar el programa de lavado seleccionado. Ideal para prendas con bastante suciedad.

Función tratamiento antimanchas



Se pueden elegir hasta 4 tratamientos de manchas específicas como las de vino o aceite. Al seleccionar el tipo de mancha, la lavadora ajustará los parámetros de lavado, como la temperatura del agua, la velocidad de rotación del tambor y la duración del ciclo para maximizar la eficacia en la eliminación de esa mancha específica sin dañar el tejido.

Tambor VarioSoft con iluminación LED en el interior

Balay consigue una limpieza exhaustiva y delicada de las prendas gracias al exclusivo y patentado diseño del Tambor VarioSoft. Su diseño en forma de gota protege y cuida hasta las prendas más delicadas. Además, sus palas asimétricas mueven suavemente la ropa hacia el centro, independientemente de la dirección de rotación, consiguiendo un mayor arrastre y una mejor distribución del agua.


Y para que ninguna prenda quede olvidada dentro de la lavadora, algunos modelos cuentan con iluminación LED en el interior del tambor.



AutoDosificación: Máximo cuidado y ahorro

Con los modelos con AutoDosificación de Balay, rellenar el detergente y suavizante en cada lavado ya no será una preocupación, porque será la propia lavadora la que ajustará la cantidad necesaria para cada colada. Balay incorpora la tecnología de AutoDosificación en la gama de lavadoras y lavadoras-secadoras.

Comodidad a grandes dosis



En una lavadora Balay con AutoDosificación cabe 1 litro de detergente, medio litro de suavizante y una cantidad enorme de comodidad. La comodidad de llenar el cajetín una vez y no tener que volver a hacerlo durante más de 1 mes.*

Con el programa Automático la lavadora ajusta los parámetros de lavado automáticamente en función de la cantidad de ropa, tipo de tejido y grado de suciedad de las prendas. ¡Solo hay que pulsar la tecla de Inicio y listo!

Y cuando hay que utilizar un detergente en polvo o específico para prendas delicadas u oscuras, se puede dosificar manualmente en un compartimento especial del cajetín.

Ahorro de agua, detergente y trabajo!

Ahorra hasta un 38% de detergente**

Cuando se echa el detergente manualmente, se suele poner más del necesario.

Sin embargo, la AutoDosificación emplea la cantidad justa de detergente en cada lavado, por lo que no se genera exceso de espuma y se reduce el número de aclarados, consiguiendo ahorrar agua y detergente colada tras colada.

Cuidado: máximo respeto por la colada y la piel

Al usar solo la cantidad justa de detergente y suavizante, no quedan residuos de productos químicos en la ropa, por lo que se evita el riesgo de alergias, cuidando al máximo la piel.

Además, como el número de aclarados se reduce, el desgaste de la ropa es menor, y los tejidos permanecen impecables durante más tiempo.



*Dependiendo del grado de suciedad y tipo de detergente.
**Ahorro medio de detergente líquido al comparar la tecnología de AutoDosificación con una dosificación manual. Estudio realizado por International Journal of Consumer Studies 38 (2014), 265 f, basado en los hábitos de consumo de ciudadanos de la Unión Europea.

Mínimo ruido, máxima durabilidad...

Ssshhhh... Está centrifugando

Balay consigue una potencia sonora A en casi toda la gama. Lo has oído bien: ¡potencia sonora A! Esto es posible gracias a un diseño especial que minimiza la resonancia y el ruido generado por el movimiento interno de los componentes y, por otro lado, al uso de motores y sensores de última generación.

Motor ExtraSilencio

Extra Silencio  Todos los modelos de la gama de lavadoras y lavadoras-secadoras Balay están equipadas con el exclusivo motor ExtraSilencio, de bajo consumo, que reduce el desgaste. Así, se evita la pérdida de energía de la lavadora, reduciendo el ruido y aumentando su vida útil.

10 años Balay ofrece una [garantía total de 10 años](#), que incluye desplazamiento, piezas y mano de obra, en los motores de todos los modelos ExtraSilencio.

Paneles Antivibración

Anti-vibración  El inteligente diseño de las lavadoras Balay presenta un bajorrelieve muy especial en los paneles laterales que absorbe las vibraciones y reduce aún más el ruido.

Control de disequilibrios: Sensor 3G

Este sensor corrige el posible descentramiento causado por una distribución incorrecta en la carga del tambor. Así, Balay garantiza las máximas revoluciones seleccionadas para el centrifugado, reduciendo las vibraciones y el nivel de ruido.



... con el menor consumo de energía y de agua

Balay optimiza el consumo energético, ofreciendo en toda su gama de productos de lavado la mejor [clasificación energética: A*](#). Su capacidad de carga, desde 7 hasta 10 kilos de ropa, hace que se puedan lavar más de 40 camisas en una sola colada o incluso prendas grandes como edredones, cortinas, etc. Adaptándose a todas las necesidades, permitiendo que la colada esté lista de una sola vez.

A

↑

G

A

10kg de ropa






Tecnología AquaControl Plus: ahorra agua incluso en pequeñas cargas

AquaControl Plus Mínimo agua  Esta tecnología, presente en la casi totalidad de la gama, consigue los mejores resultados con el mínimo consumo de agua.


Automáticamente, se calcula la cantidad de agua exacta que es necesaria para cada lavado en función de cada programa y tipo de tejido. Y, gracias a la [detección precisa de la carga de ropa](#) se ajustan los parámetros de lavado a la cantidad de ropa que se desee lavar en cada colada. Además, gracias a la estructura y diseño del [Tambor VarioSoft](#), con sus palas asimétricas, consigue un mayor arrastre y una mejor distribución del agua.

De esta manera se alcanza una relación lineal entre carga y consumo. Es decir, que si solo se lava la mitad de carga, ¡se gasta la mitad de agua!

Soluciones Balay para ahorrar más

- 

Programación diferida
Permite [elegir la hora de finalización del programa](#) para tener la colada lista cuando se necesite, pudiendo tener en cuenta las horas de menor coste de energía según la tarifa de cada hogar.
- Doble entrada de agua bitérmica**
Permite conectar la lavadora a la toma de agua caliente directamente y así ahorrar energía.

 **Aviso de sobredosificación de detergente**
Porque echar más detergente no significa lavar mejor, el [sistema de Reconocimiento de exceso de espuma](#) avisa cuando se produce una sobredosificación de detergente. Así, se podrá reducir la cantidad en el siguiente lavado, [ahorrando detergente, agua y tiempo](#).

*Dentro del rango de A a G. Información de etiquetado energético según el Reglamento (UE) nº 2017/1369 del Parlamento Europeo y del Consejo y el Reglamento Delegado (UE) nº 2019/2014 de la Comisión. Para más información, consultar las tablas de información técnica o www.balay.es

Lavadoras Balay con tapa desmontable

A la altura de todas las cocinas

En Balay sabemos que un alto porcentaje de las instalaciones de lavadoras son en la cocina, pero cada cocina es diferente y las medidas tienen que ser adaptadas a las necesidades de cada usuario. Por eso, Balay ofrece modelos de lavadoras con tapa desmontable que pueden ser instaladas en huecos de 82 cm o más.



Fácil limpieza y máxima seguridad



La limpieza del interior de la lavadora es una tarea que tiene una gran importancia. Con un correcto mantenimiento, se consigue mantener la calidad del lavado evitando que se transfiera la suciedad a las prendas, evitar los malos olores y prolongar la vida útil de la lavadora. ¡Balay te facilita enormemente esta tarea!

Programa de limpieza del tambor con indicador luminoso

Sin carga y con agua a 90 °C se limpiará la cubeta, el tambor y las tuberías. Además, se eliminará cualquier mal olor y sirve como puesta a punto cuando se está un tiempo sin utilizar la lavadora.


Gracias al indicador luminoso, no será necesario saber cuándo es el momento de limpiar la lavadora, puesto que la lavadora Balay te avisará del momento adecuado para realizar la limpieza.

Cubeta Autolimpiante

El especial diseño de la cubeta impide que se acumulen restos de detergente. Gracias a su función de autolimpieza, con un sistema de orificios en la parte superior, facilitará el mantenimiento de la lavadora. De esta manera, se mantiene el compartimento de la cubeta limpio y libre de residuos. Esto no solo mejora la eficiencia del lavado, sino que también ayuda a prevenir olores desagradables.

Protección múltiple de agua

Las lavadoras Balay disponen de un sistema de seguridad para posibles fugas de agua. En caso de detectarse una anomalía en el funcionamiento, se corta automáticamente la entrada de agua y la puerta del aparato se bloquea. De esta manera se evita un posible desbordamiento.








Display LED táctil de gran tamaño muy fácil de usar...

...y con muchas opciones

Programas Balay

- **Programa Plancha**
Trata las prendas secas con vapor facilitando el planchado, incluso eliminando la necesidad de planchar en muchos casos, hasta 1,5 kg de ropa seca.
- Programas automáticos**
Programas exclusivos de las lavadoras con **AutoDosificación**. Detecta automáticamente el grado de suciedad y el tipo de tejido, adaptando la dosificación de detergente y revoluciones.
 - **Automático** para tejidos resistentes. Lava a 35-40 °C hasta 6 kg de ropa.
 - **Automático delicado** para tejidos delicados. Lava a 25-30 °C hasta 3,5 kg de ropa.
- **Programas rápidos**
 - **Súper rápido 15/30 min:** para 2/3,5 kg de prendas con un ligero grado de suciedad. En un solo programa se puede elegir la opción de 30 o 15 min, pulsando la función Más rápido.
 - **Rápido/Mix:** adecuado para lavar a 40 °C una carga mixta de prendas de algodón y tejidos sintéticos de hasta 4 kg.
 - **Higiene:** mantiene la temperatura constante durante todo el lavado y aclara con un alto nivel de agua, eliminando el 99,99%* de gérmenes y bacterias sin necesidad de utilizar aditivos desinfectantes. Indicado para las pieles más sensibles, como incluso la de los bebés.
- Otros programas especiales**
 - Ropa oscura:** perfecto para el lavado de tejidos oscuros de algodón, pantalones vaqueros o tejidos sintéticos, hasta 4 kg de ropa.
 - Camisas:** lava hasta 2 kg de camisas con un centrifugado a bajas revoluciones para evitar arrugas.
 - Microfibras:** hasta 2,5 kg de prendas deportivas. Aumenta la temperatura para maximizar la higiene y realiza un centrifugado especial.
 - Ropa impermeable / Ropa exterior:** para lavar tejidos de exterior con tecnología de membrana y acabado hidrófugo. Adecuado para emplear un producto impermeabilizador apto para la lavadora.
 - Edredones:** permite lavar tanto rellenos de plumas como de microfibras, con una carga máxima recomendada de 2 y 2,5 kg, respectivamente.
 - Limpieza del tambor:** perfecto para eliminar olores o para una puesta a punto de la lavadora tras un largo periodo en desuso o simplemente para un correcto mantenimiento.

Funciones Balay

- Selección de temperatura y reducción de centrifugado:** es posible ajustar la temperatura de lavado en todos los programas y también adaptar la velocidad de centrifugado hasta un mínimo de 400 r.p.m., incluso cancelar las revoluciones del último ciclo.
- **Programación diferida:** permite elegir cuándo se quiere tener la ropa lavada con hasta 24 horas de antelación. Así, se consigue un importante ahorro de energía, ajustando el funcionamiento de la lavadora a las horas más convenientes para cada hogar.
- Menos plancha:** se puede reducir considerablemente la producción de arrugas en las prendas durante el lavado gracias al proceso especial de centrifugado con ahuecado de las prendas en la fase final y al bajo número de revoluciones.
- **¿Prendas olvidadas? Pausa+carga:** se acabaron los olvidos, casi todos los modelos permiten añadir prendas olvidadas de cualquier tamaño durante el lavado.
- NUEVO Pausa+carga 2.0:** en los modelos 3TS3104BH y 3TS3104XH el icono se ilumina únicamente cuando es posible abrir la puerta según el programa seleccionado.
- **Más rápido:** las lavadoras Balay permiten reducir el tiempo de lavado a más de la mitad en la mayoría de los programas. Válido para la mitad de carga del programa seleccionado.
- Nocturno:** con el modo nocturno, se desactivan las señales acústicas y el aparato se adapta para un funcionamiento silencioso, por ejemplo, mediante una velocidad reducida del centrifugado final.
- Pretratar tejidos:** con las lavadoras Balay se pueden utilizar tratamientos previos al lavado para conseguir limpiar hasta las manchas en las prendas más complicadas.
 - **Prelavado:** un lavado previo rápido de 20 minutos antes de iniciar el programa de lavado seleccionado. Ideal para prendas con bastante suciedad.
 - **Remojado:** el tambor de la lavadora se mueve durante un periodo de tiempo prolongado simulando un lavado a mano. Ayuda a eliminar la suciedad más incrustada.
- Tratamiento antimanchas:** ayuda a eliminar manchas específicas como las de vino o aceite, ajustando los parámetros de lavado para eliminar de manera más eficaz ese tipo de mancha sin dañar el tejido.

*Las lavadoras Balay con el programa "Higiene" cumplen las condiciones científicamente recomendadas para el 99,99 % de reducción de gérmenes de Enterococcus Hirae y Pseudomonas Aeruginosa, según Honisch et al. 2014, "Impacto del tiempo del ciclo de lavado, la temperatura y la formulación del detergente en la eficacia higiénica del lavado doméstico". Dirigido por la Universidad Rhine-Waal.

Lavadoras-secadoras

Balay

Además de todas las prestaciones de la gama de lavado, las lavadoras-secadoras de Balay, tienen la función de secado. Simplificando la colada mientras se ahorra tiempo y esfuerzo.

La mejor tecnología de lavado

AutoDosificación
Balay incorpora en la gama de lavadoras-secadoras la tecnología de **AutoDosificación**: ahorro de agua, detergente ¡y trabajo!

Programación diferida
¡Balay te lo pone fácil! Con la programación diferida se consigue un **gran ahorro de energía**, ya que se puede programar la colada con antelación, hasta 24 horas, para que se lave a las horas más convenientes de cada hogar.

Menor consumo de agua y energía
Con la Tecnología AquaControl Plus se **ahorra agua incluso en pequeñas cargas**. Además se consigue optimizar los consumos, alcanzando hasta una **clasificación energética A en lavado**.

Tambor VarioSoft
Un tambor que lava de forma suave y eficaz toda la ropa, mediante la distribución eficiente del agua. Y, claro, sin estirar, arrugar o dañar las prendas. Además, algunos modelos llevan iluminación LED.

Programa Plancha
Trata las prendas secas con vapor **facilitando el planchado**, incluso eliminando la necesidad de planchar en muchos casos.

Mínimo ruido y máxima durabilidad
Todos los modelos incorporan el motor ExtraSilencio y se consigue una **reducción de ruido adicional** gracias a los paneles laterales antivibración y al Sensor 3G que controla los desequilibrios.

10 años
Balay ofrece una **garantía total de 10 años**, que incluye desplazamiento, piezas y mano de obra, **en los motores de todos los modelos ExtraSilencio**.

Sistema de protección antiarrugas
Tras los 15 minutos posteriores a la finalización del ciclo de secado, se inicia automáticamente una fase de protección antiarrugas. En ella, **la ropa continuará moviéndose en el interior del tambor durante 30 minutos** para evitar que se apelmace y se produzcan arrugas.

Condensador autolimpiante
La limpieza de las pelusas del condensador es totalmente automática y sin esfuerzo, reutilizando el agua condensada del ciclo de secado. Asegurando así, que la **eficiencia energética se mantenga durante la vida útil de la lavadora-secadora**.

Con el mejor secado

10,5/6kg
Lava y seca hasta 6 kg de una sola vez
Tienen una capacidad de lavado de hasta 10,5 kg de ropa. Y son capaces de lavar y secar a la vez hasta 6 kg, sin esperas, seleccionando un programa de lavado más secado.

Sensores de humedad
Detectan automáticamente cuándo debe terminar el secado en función de la humedad existente. Así se consigue un **mayor cuidado de la ropa, finalizando el programa cuando está lista**.

Programas y funciones

Además de algunos programas especiales de lavado como Programa Plancha, Higiene y programas automáticos o funciones como Menos plancha, función Pausa+carga, o la función más rápido las lavadoras-secadoras también tienen programas y funciones especiales de secado:

Programas rápidos
· **Super rápido 15' / Lava+seca 60 min.** Lava y seca pequeñas cantidades de prendas de algodón, lino, tejidos sintéticos o mixtos con poca suciedad ahorrando tiempo. Tras un lavado superrápido de unos 15 minutos, al seleccionar la opción secar, comenzará un proceso de secado de 45 minutos. Así, **la ropa estará limpia y seca en solo 60 minutos**.

Secar intensivo
Para secar prendas de algodón, lino o tejidos más resistentes permitiendo temperaturas más altas, sin riesgo de ser dañadas gracias al control permanente del grado de secado con los sensores de humedad.

Secar delicado
Programa a baja temperatura, para aquellas prendas que requieran un secado más suave.

Mi tiempo
Selección manual del tiempo de secado deseado. Al seleccionar el programa, se mostrará un tiempo de 20 minutos, ampliable hasta un máximo de 120 minutos de tiempo de secado.

Ajuste de secado
Un tipo de secado para cada ocasión permite aumentar el grado de secado de la ropa para adaptarse a las condiciones deseadas. Hay 3 niveles:
· **Seco plancha**: para facilitar el planchado en la colada.
· **Seco armario**: para prendas de una sola capa que no necesitan ser planchadas.
· **Extra seco**: para prendas gruesas de varias capas que se secan con dificultad.



Integración Balay

Balay ofrece una amplia gama tanto de lavadoras como de lavadoras-secadoras integrables. Todas ellas incorporan multitud de [programas y funciones](#), así como las mismas prestaciones que cualquier otra lavadora o lavadora-secadora de libre instalación.

Poseen una amplia selección de programas y funciones, como los programas Ropa oscura o Súper rápido 15 min, o la función Pausa+carga, entre otros muchos. Pero cuando se cierra la puerta del mueble desaparecen de la vista, dejando todo el protagonismo al diseño de la cocina.

Instalación: la simplicidad del Sistema Cardan

Instalación fácil Este sistema permite regular las patas traseras desde la parte frontal de la lavadora o lavadora-secadora; con esto, [la instalación puede realizarse de forma más rápida y sencilla](#). El zócalo puede ser retranqueado hasta 60 mm.

Alta capacidad

8kg Lavadoras con hasta 8 kg de capacidad. Para coladas con prendas de gran tamaño Las lavadoras integrables de Balay cuentan con hasta 8 kg de capacidad para poder lavar desde pequeñas cantidades de ropa hasta prendas de dimensiones más grandes.

7/4 kg Lavadoras-secadoras con 7/4 kg de capacidad de lavado/secado. Lava y seca 4 kg de ropa de una vez Las lavadoras-secadoras integrables de Balay permiten lavar hasta 7 kg de prendas y, además, ofrecen la posibilidad de lavar y secar de forma ininterrumpida 4 kg de ropa, gracias a la opción de seleccionar conjuntamente un programa de lavado más secado.

Posibilidad de fijación de la puerta del mueble a izquierda o a derecha

Todos los modelos de lavadoras y lavadoras-secadoras integrables permiten que la puerta del mueble pueda fijarse tanto a la izquierda como a la derecha, para una versatilidad total a la hora de realizar la instalación.

Las mejores prestaciones

Display LED Todos los modelos incluyen display LED con indicador de carga, tiempo restante y fin diferido hasta 24 horas.

Iluminación LED en el interior del tambor La iluminación interior LED del tambor es ideal para no olvidar dentro ni una sola prenda.

Sensor de desequilibrios 3G Para corregir la posible distribución irregular de la ropa en el interior del tambor.

AquaControl Plus: mínimo consumo de agua Sistema que ajusta la entrada de agua en función del nivel de carga.

La lavadora detecta con gran precisión la carga de ropa, ajustando todos los parámetros de lavado, adaptando el consumo de agua según la cantidad de carga.



Secadoras Balay

La gama de secadoras Balay cuenta con un diseño espectacular, excelentes prestaciones y proporciona los mejores resultados de secado. Con modelos de 8 y 9 kg de capacidad, se adaptan a todas las necesidades. Además, coordinan perfectamente con la gama de lavadoras Balay.



Bomba de calor: máxima eficiencia y sostenibilidad

Las secadoras con bomba de calor emplean la tecnología más eficiente de secado. Sustituyendo la resistencia eléctrica por un sistema de bomba de calor, se aprovecha el calor desprendido durante el proceso de condensación del agua y, así, apenas consumen energía, alcanzando la clase de eficiencia energética C* y D*. Los modelos con etiqueta energética C* ahorran hasta un 60 % de energía, en comparación con un modelo de secadora convencional (antiguo etiquetado B).

Todas las secadoras Balay utilizan gas propano R290, un gas refrigerante alternativo energéticamente eficiente y con bajo impacto medioambiental que ayuda a reducir las emisiones directas y ahorra energía.

*Dentro del rango de A a G. Información de etiquetado energético según el Reglamento delegado (UE) 2023/2534, de 13 de julio de 2023, por el que se completa el reglamento (UE) 2017/1369 del Parlamento Europeo y del Consejo en lo relativo al etiquetado energético de las secadoras de tambor domésticas. Para más información, consultar las tablas de información técnica o en www.balay.es

Máximo cuidado de las prendas con la máxima comodidad

Menor temperatura
Las secadoras con bomba de calor trabajan a temperaturas inferiores en comparación con las antiguas secadoras de condensación, aproximadamente unos 30°C menos, incluso los tejidos más delicados estarán perfectamente cuidados, ya que se evita el sobrecalentamiento de las prendas.

Silencio
El motor Extra**Silencio** y los paneles laterales antivibración consiguen un nivel de ruido mínimo.

Sensor de humedad
Está presente en toda la gama de secadoras, mide la conductividad de la ropa mojada y detecta el grado de humedad durante todo el ciclo. De este modo, la secadora sabe cuándo debe parar el ciclo de secado de acuerdo a la opción de secado seleccionada, ahorrando tiempo y energía. Secado suave y preciso.

Tambor SoftCare
La superficie del tambor y las palas asimétricas hacen que el roce de las prendas sea mínimo. El flujo de aire constante y la temperatura homogénea aseguran las mejores condiciones de secado para cada tipo de tejido.

Además, el tambor del modelo **3SB3091BR** permite el giro en ambos sentidos, optimizando los resultados de secado para prendas grandes, consiguiendo que las prendas queden suaves y con menos arrugas.

Sistema de protección antiarrugas
Tras los 15 minutos posteriores a la finalización del ciclo de secado, se inicia automáticamente una fase de protección antiarrugas. Esto hace girar el tambor hasta que se abre la puerta, de manera que la ropa sigue moviéndose y así se mantiene suelta y esponjosa.

Fácil limpieza
· **Condensador autolimpiante:** la secadora realiza la autolimpieza de las pelusas del condensador de forma totalmente automática reutilizando el agua condensada del ciclo de secado. Un condensador libre de pelusas mantiene bajo el consumo de energía, ahorrando dinero y protegiendo el medio ambiente.
· **Filtro de fácil limpieza:** la secadora avisa cuando es necesaria la limpieza del filtro. Tan solo hay que extraerlo y limpiarlo con agua para eliminar la posible suciedad.

Conexión a desagüe con tubo incluido
Balay hace que el secado sea más cómodo gracias a la posibilidad de conectar las secadoras al desagüe. La mayoría de las secadoras Balay incluye el tubo de conexión a desagüe. Ya no será necesario vaciar el agua del depósito de condensación manualmente.

"Las secadoras con bomba de calor con etiqueta energética C* ahorran hasta un 60 % de energía"

Aitor
Fábrica de Balay
Zaragoza









Programas Balay

- Súper rápido 40 min:** se pueden secar hasta 2 kg de ropa en tan solo 40 minutos.
- Camisas:** seca hasta 1,5 kg de camisas o blusas reduciendo arrugas y facilitando el planchado.
- Acabado lana:** programa especial para secar hasta 3 kg de prendas de lana después del lavado.
- Lencería:** diseñado para el secado de hasta 1 kg de ropa interior de cualquier tipo.
- Higiene:** seca hasta 4 kg de tejidos de algodón a elevada temperatura, eliminando gérmenes y alérgenos.
- Toallas:** máxima suavidad en hasta 6 kg de toallas o albornoces.
- Almohadas/Plumas:** para secar hasta 1,5 kg de prendas con relleno de plumas o plumón, como cojines, almohadas, colchas, edredones, etc.

- Edredones:** seca grandes prendas individualmente de hasta 1,5 kg, edredones y cojines sintéticos.
- Mix:** es el programa perfecto para hasta 3 kg de mezclas de algodón y sintéticos.
- Ropa de exterior:** adecuado para secar 1,5 kg de ropa de abrigo y para exteriores con recubrimiento de membrana, así como tejidos impermeables.
- Ropa de cama:** el **tambor gira en ambos sentidos**, reduciendo los enredos de las prendas grandes y ofreciendo resultados de secado suaves, uniformes y con menos arrugas. Indicado para secar hasta 3,5 kg.
- Temporizados:**
- **Temporizado caliente:** programado para ajustar el resultado del secado en pequeñas o delicadas cargas. Si se usa el cesto como accesorio, el programa también es útil para secar hasta 3 kg de prendas de lana, zapatillas de deporte y peluches.
 - **Temporizado frío:** es útil para airear o secar hasta 3 kg de todo tipo de tejidos, excepto lana y seda, utilizando la temperatura ambiente.

Funciones Balay

-  **¿Prendas olvidadas? Pausa+carga** 
Todas nuestras secadoras incorporan la función **Pausa+carga** para poder añadir prendas de cualquier tamaño durante el secado.
- NUEVO** **Pausa+carga 2.0**
En los modelos 3SB093BC y 3SB093XC el icono se ilumina únicamente cuando es posible abrir la puerta según el programa seleccionado.
- Programación diferida**
Permite elegir cuándo se quiere tener la ropa seca con hasta 24 horas de antelación. La secadora se pone en marcha automáticamente para ajustarse a la hora de finalización programada. Así, **se consigue un importante ahorro de energía**, ajustando el funcionamiento de la secadora a las horas más convenientes para cada hogar.
- Media carga**
Ideal para secar una menor cantidad de prendas. Disponible para los programas: Algodón, Sintéticos y Toallas.
- Recomendación de carga**
Al seleccionar un programa, se visualiza en el display la carga máxima recomendada para ese programa.

- Ajuste de secado: un tipo de secado para cada ocasión**
Permite aumentar el grado de secado de la ropa, para adaptarse a las condiciones deseadas. Hay 3 niveles:
- **Seco plancha:** para facilitar el planchado de la colada.
 - **Seco armario:** para prendas de una sola capa que no necesitan ser planchadas.
 - **Extra seco:** para prendas gruesas de varias capas que se secan con dificultad.
-  **Delicado**
Esta función permite reducir la temperatura de secado para aquellas prendas que requieran un secado más suave y además aplica al final una fase antiarrugas.
-  **Menos plancha**
Se puede añadir un **ahuecado final** a cualquier ciclo de secado, que reducirá la formación de arrugas en las prendas y facilitará el planchado.
- NUEVO** **Secado inteligente**
Gracias a la App de Home Connect, la lavadora y la secadora se comunican entre ellas.

La lavadora envía la información sobre los parámetros del lavado realizado: programa y opciones elegidos, cantidad de ropa, tejidos, nivel de humedad, etc. De este modo, la secadora **elige automáticamente el programa** de secado que mejor se adapta, cuidando las prendas y ahorrando energía.

Control de la lavadora y la secadora a través del móvil



Balay cuenta con modelos preparados para [conectarse a la App Home Connect](#) y así poder controlar sus funcionalidades a través de diferentes dispositivos móviles. Además, [lavadora y secadora se comunican entre ellas](#), ajustando automáticamente el programa de secado a la colada que acaba de realizar la lavadora. Cómodo, ¿verdad? Más información en la página 5.

¿Qué permite controlar la App?

Asistente de energía

El asistente de energía permite seleccionar de forma automática la hora más barata o más sostenible disponible para iniciar el programa de lavado o de secado, según el beneficio deseado. Más información en la página 8.

Control remoto

Es posible iniciar o programar la lavadora y la secadora para que la colada esté lista cuando llegues a casa. Además, cada programa dispone de una explicación sobre el tipo de ropa para el que es adecuado, kilos máximos de carga recomendados, así como otras apreciaciones sobre la combinación con otras funciones, el uso o eliminación de suavizante, etc.

Acceder al Inicio fácil

Si no se conoce qué programa es el más adecuado, la App pregunta qué tipo de ropa se va a lavar y propone los mejores programas y funciones. ¡Hasta te recuerda que vacíes los bolsillos!

Ajustar la dosificación óptima de detergente y suavizante

Escaneando el código de barras, la lavadora utilizará solo la cantidad necesaria en función del programa elegido y las características del detergente y del suavizante.

Acceder a programas adicionales a los ofrecidos en el display

En lavadoras: Programa Automático, Delicado, Camisas, Limpieza del tambor, Menos microplásticos y Plumas. En secadoras: Secado en cesto y Acabado lana.

NUEVO Secado inteligente

Gracias a la App de Home Connect, la lavadora y la secadora se comunican entre ellas.

La lavadora envía la información sobre los parámetros del lavado realizado: programa y opciones elegidos, cantidad de ropa, tejidos, nivel de humedad, etc. De este modo la secadora elige automáticamente el programa de secado que mejor se adapta, cuidando las prendas y ahorrando energía.

Acceder a funciones adicionales

Antimanchas y Menos plancha.

Aviso de la necesidad de limpiar el tambor

Diagnóstico remoto

El Servicio Técnico Oficial de Balay puede conectarse sin tener que ir al domicilio, realizar una primera valoración a distancia y resolver algunas incidencias.

Manual de instrucciones

Acceder cómodamente al libro de instrucciones siempre que sea necesario.



Lavadoras con Programa Plancha y AutoDosificación. 10/9 kg



- Posibilidad de instalación bajo encimera en muebles de altura 85 cm o más.
- Tecnología Aqua**Control** Plus: mínimo consumo de agua.
- Motor Extra**Silencio** con 10 años de garantía.
- Reducción de ruido. Sistema automático de distribución de ropa: Sensor 3G y paneles laterales antivibración.
- Auto**Dosificación** de detergente y suavizante.
- Display LED táctil de gran tamaño con recomendación de carga.
- Indicación de tiempo restante, estado de programa y fin **diferido hasta 24 h.**
- Cuidado de la ropa: tambor **VarioSoft**.
- Iluminación LED en el interior del tambor.
- Programas especiales:
 - Programa **Plancha**: programa con vapor que reduce las arrugas y facilita el planchado.
 - Programas rápidos: **Super rápido 15/30**, **Rápido/mix**.
- Otros programas especiales:
 - Higiene, Programas automáticos.
- Opciones adicionales a los programas:
 - Prelavado.
 - Menos plancha: proceso especial de ahuecado de las prendas en la fase final.
 - Función **Más rápido**: hasta un 65% menos de tiempo.
 - Función **Tratamiento antimanchas**: elimina hasta 4 tipos específicos de manchas.
 - Selección de parámetros: Selección de temperatura, Reducción de centrifugado.
 - Posibilidad de apertura de la puerta durante el ciclo de lavado: función Pausa+carga.
- Programa **Limpieza** del tambor con indicador del momento necesario de limpieza.



3TS3104BH **NUEVO**
Blanco
4242006320683
Precio de referencia: 819 €

Tabla técnica

Capacidad **10kg** r.p.m.** **1400** Home Connect

- Control remoto vía App **Home Connect**
- Función Pausa+carga 2.0
- Opciones adicionales vía App Home Connect
- Función tramiento de manchas: 16 tipos de machas
- Programa 1 prenda



3TS3104XH **NUEVO**
Acero mate antihuellas
4242006320690
Precio de referencia: 899 €

Tabla técnica

Antihuellas Capacidad **10kg** r.p.m.** **1400** Home Connect

- Control remoto vía App **Home Connect**
- Función Pausa+carga 2.0
- Opciones adicionales vía App Home Connect
- Función tramiento de manchas: 16 tipos de machas
- Programa 1 prenda

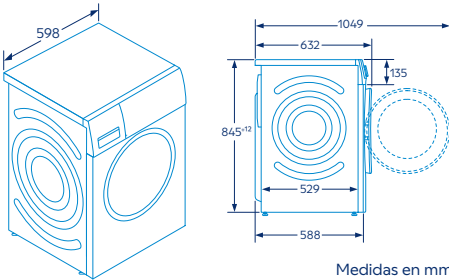


3TS395BDS
Blanco
4242006314682
Precio de referencia: 789 €

Tabla técnica

Capacidad **9kg** r.p.m.** **1400**

Modelos: 3TS3104BH, 3TS3104XH y 3TS3107BD



Medidas en mm

Promoción válida hasta el 28 de febrero de 2026. Consulta modelos e importes de reembolso en bases legales o www.balay.es/promociones
*Dentro del rango de A a G. Información de etiquetado energético según el Reglamento (UE) nº 2017/1369 del Parlamento Europeo y del Consejo y el Reglamento Delegado (UE) nº 2019/2014 de la Comisión. Para más información, consultar las tablas de información técnica o en www.balay.es
**Valores de centrifugado redondeados. La máxima velocidad de centrifugado se reduce automáticamente en caso de desequilibrios en la carga.

Lavadoras con Programa Plancha. 10/9 kg



- Posibilidad de instalación bajo encimera en muebles de altura 85 cm o más.
- Tecnología Aqua**Control** Plus: mínimo consumo de agua.
- Motor Extra**Silencio** con 10 años de garantía.
- Reducción de ruido. Sistema automático de distribución de ropa: Sensor 3G y paneles laterales antivibración.
- Display LED táctil de gran tamaño con recomendación de carga.
- Indicación de tiempo restante, estado de programa y fin **diferido hasta 24 h.**
- Cuidado de la ropa: tambor **VarioSoft**.
- Programas especiales:
 - Programa **Plancha**: programa con vapor que reduce las arrugas y facilita el planchado.
 - Programas rápidos: **Super rápido 15/30**, **Rápido/mix**.
 - Higiene.
- Opciones adicionales a los programas:
 - Menos plancha: proceso especial de ahuecado de las prendas en la fase final.
 - Función **Más rápido**: hasta un 65% menos de tiempo.
 - Función **Tratamiento antimanchas**: elimina hasta 4 tipos específicos de manchas.
 - Funciones especiales para **pretratar tejidos**: prelavado y remojado.
 - Selección de parámetros: Selección de temperatura, Reducción de centrifugado.
 - Posibilidad de apertura de la puerta durante el ciclo de lavado: función Pausa+carga.
- Cubeta de detergente autolimpiante.
- Programa **Limpieza** del tambor con indicador del momento necesario de limpieza.




3TS3107BD **NUEVO**
Blanco
4242006319403
Precio de referencia: 699 €

Tabla técnica

Capacidad **10kg** r.p.m.** **1400**

- Otros programas especiales:
 - Ropa de exterior, Camisas.



3TS495XS
Acero antihuellas
4242006314675
Precio de referencia: 769 €

Tabla técnica

Antihuellas Capacidad **9kg** r.p.m.** **1400**

- Otros programas especiales:
 - Ropa de exterior, Camisas.



3TS395BS
Blanco
4242006314699
Precio de referencia: 669 €

Tabla técnica

Capacidad **9kg** r.p.m.** **1400**

- Otros programas especiales:
 - Ropa de exterior, Camisas.



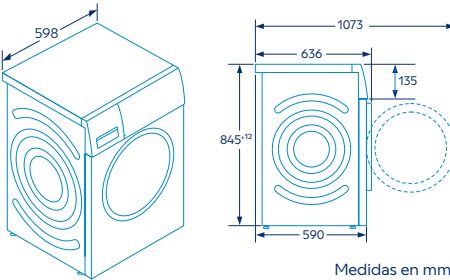
3TS390B
Blanco
4242006308902
Precio de referencia: 629 €

Tabla técnica

Capacidad **9kg** r.p.m.** **1200**

- Otros programas especiales:
 - Microfibras y Ropa oscura.

Modelos: 3TS395BDS, 3TS495XS, 3TS395BS y 3TS90B



Medidas en mm

Promoción válida hasta el 28 de febrero de 2026. Consulta modelos e importes de reembolso en bases legales o www.balay.es/promociones
*Dentro del rango de A a G. Información de etiquetado energético según el Reglamento (UE) nº 2017/1369 del Parlamento Europeo y del Consejo y el Reglamento Delegado (UE) nº 2019/2014 de la Comisión. Para más información, consultar las tablas de información técnica o en www.balay.es
**Valores de centrifugado redondeados. La máxima velocidad de centrifugado se reduce automáticamente en caso de desequilibrios en la carga.

Lavadoras con Programa Plancha. 8 kg



A

G

*

Capacidad

8kg

Extra Silencio

Garantía motor

10 años

Programa Plancha

- Posibilidad de instalación bajo encimera en muebles de altura 85 cm o más.
- Tecnología **AquaControl Plus**: mínimo consumo de agua.
- Motor **ExtraSilencio** con 10 años de garantía.
- **Reducción de ruido**. Sistema automático de distribución de ropa: Sensor 3G y paneles laterales antivibración.
- Display LED táctil de gran tamaño con recomendación de carga.
- Indicación de tiempo restante y fin **diferido hasta 24 h**.
- Cuidado de la ropa: **tambor VarioSoft**.
- Programas especiales:
 - Programa **Plancha**: programa con vapor que reduce las arrugas y facilita el planchado.
 - Programas rápidos: **Super rápido 15/30**, **Rápido/mix**.
 - Higiene, Camisas, Ropa oscura, Microfibras.
- Opciones adicionales a los programas:
 - Prelavado.
 - **Función Más rápido**: hasta un 65% menos de tiempo.
 - Selección de parámetros: Selección de temperatura, Reducción de centrifugado.
 - Posibilidad de apertura de la puerta durante el ciclo de lavado: función Pausa+carga.
 - Posibilidad de reducir ruido: función Nocturno.
- Cubeta de detergente autolimpiante.
- Programa **Limpieza** del tambor con indicador del momento necesario de limpieza.



5 años gratis de electricidad

75 €

3TS385B

NUEVO

Blanco

4242006321857

Precio de referencia: 619 €

Tabla técnica

r.p.m.**

1400

Disponibilidad: octubre 2025



5 años gratis de electricidad

75 €

3TS382X

NUEVO

Acero mate antihuellas

4242006321840

Precio de referencia: 679 €

Tabla técnica

Antihuellas

r.p.m.**

1200

Disponibilidad: octubre 2025.



5 años gratis de electricidad

75 €

3TS382B

NUEVO

Blanco

4242006321833

Precio de referencia: 589 €

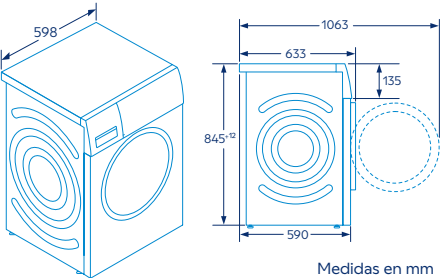
Tabla técnica

r.p.m.**

1200

Disponibilidad: octubre 2025.

Modelos: 3TS385B, 3TS382X y 3TS382B



Medidas en mm

Lavadora. 7 kg



A

G

*

Capacidad

7kg

r.p.m.**

1200

Extra Silencio

Garantía motor

10 años

- Posibilidad de instalación bajo encimera en muebles de altura 85 cm o más.
- Motor **ExtraSilencio** con 10 años de garantía.
- **Reducción de ruido**. Sistema automático de distribución de ropa: Sensor 3G y paneles laterales antivibración.
- Display LED.
- Indicación de tiempo restante, estado de programa y fin **diferido hasta 24 h**.
- Programas especiales:
 - Programas rápidos: **Super rápido 15 min**, **Rápido/mix**.
 - Higiene.
- Opciones adicionales a los programas:
 - Selección de parámetros: Reducción de centrifugado.
 - Posibilidad de apertura de la puerta durante el ciclo de lavado: función Pausa+carga.
- Cubeta de detergente autolimpiante.

3TS273BA

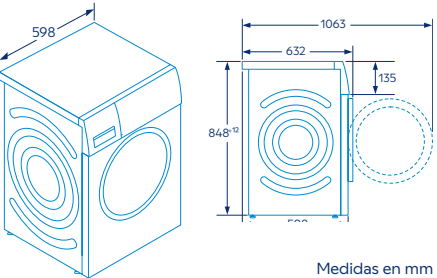
Blanco

4242006313227

Precio de referencia: 529 €

Tabla técnica

Modelo: 3TS273BA



Medidas en mm

Promoción válida hasta el 28 de febrero de 2026. Consulta modelos e importes de reembolso en bases legales o www.balay.es/promociones
*Dentro del rango de A a G. Información de etiquetado energético según el Reglamento (UE) n° 2017/1369 del Parlamento Europeo y del Consejo y el Reglamento Delegado (UE) n° 2019/2014 de la Comisión. Para más información, consultar las tablas de información técnica o en www.balay.es
**Valores de centrifugado redondeados. La máxima velocidad de centrifugado se reduce automáticamente en caso de desequilibrios en la carga.

*Dentro del rango de A a G. Información de etiquetado energético según el Reglamento (UE) n° 2017/1369 del Parlamento Europeo y del Consejo y el Reglamento Delegado (UE) n° 2019/2014 de la Comisión. Para más información, consultar las tablas de información técnica o en www.balay.es
**Valores de centrifugado redondeados. La máxima velocidad de centrifugado se reduce automáticamente en caso de desequilibrios en la carga.

Lavadoras con tapa desmontable. 9/8 kg



- Posibilidad de instalación bajo encimera en muebles de altura desde 82 cm.
- Tecnología Aqua**Control Plus**: mínimo consumo de agua.
- Motor Extra**Silencio** con 10 años de garantía.
- Reducción de ruido. Sistema automático de distribución de ropa: Sensor 3G y paneles laterales antivibración.
- Display LED táctil de gran tamaño con recomendación de carga.
- Indicación de tiempo restante, estado de programa y fin diferido hasta 24 h.
- Cuidado de la ropa: tambor Vario**Soft**.
- Programas especiales:
 - Programas rápidos: Super rápido 15/30, Rápido/mix.
 - Higiene, Camisas, Ropa impermeable, Ropa oscura, Edredones, Sintéticos.
- Opciones adicionales a los programas:
 - Prelavado.
 - Menos plancha: proceso especial de ahuecado de las prendas en la fase final.
 - Función Más rápido: hasta un 65% menos de tiempo.
 - Selección de parámetros: Selección de temperatura, Reducción de centrifugado.
 - Posibilidad de apertura de la puerta durante el ciclo de lavado: función Pausa+carga.
- Cubeta de detergente autolimpiante.
- Programa Limpieza del tambor con indicador del momento necesario de limpieza.



3TS995BP

Blanco
4242006314651
Precio de referencia: 669 €

Tabla técnica

Capacidad 9kg r.p.m.** 1400

- Doble entrada de agua (bitérmica): caliente y fría.



3TS993BP

Blanco
4242006313654
Precio de referencia: 629 €

Tabla técnica

Capacidad 9kg r.p.m.** 1200



3TS384XT

Acero antihuellas
4242006305444
Precio de referencia: 689 €

Tabla técnica

Antihuellas Capacidad 8kg r.p.m.** 1400



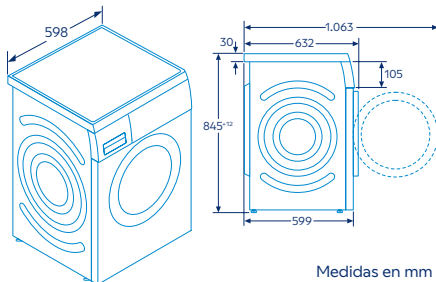
3TS384BT

Blanco
4242006305437
Precio de referencia: 609 €

Tabla técnica

Capacidad 8kg r.p.m.** 1400

Modelos: 3TS995BP, 3TS993BP, 3TS384XT y 3TS384BT



Medidas en mm

Lavadoras-secadoras con Programa Plancha



- Posibilidad de instalación bajo encimera en muebles de altura 85 cm o más.
- Tecnología Aqua**Control Plus**: mínimo consumo de agua.
- Motor Extra**Silencio** con 10 años de garantía.
- Reducción de ruido. Sistema automático de distribución de ropa: Sensor 3G y paneles laterales antivibración.
- Display LED táctil de gran tamaño con recomendación de carga.
- Indicación de tiempo restante, estado de programa y fin diferido hasta 24 h.
- Cuidado de la ropa: tambor Vario**Soft**.
- Programas especiales:
 - Programa Plancha: programa con vapor que reduce las arrugas y facilita el planchado.
 - Programas rápidos: Super rápido 15 min, Lava+seca 60 min.
- Opciones adicionales a los programas:
 - Prelavado.
 - Menos plancha: proceso especial de ahuecado de las prendas en la fase final.
 - Función Más rápido: hasta un 65% menos de tiempo.
 - Selección de parámetros: Selección de temperatura, Reducción de centrifugado, Ajuste de secado.
 - Posibilidad de apertura de la puerta durante el ciclo de lavado: función Pausa+carga.
- Fase de protección antiarrugas.
- Condensador autolimpiante.



3TW9105BD

Blanco
4242006307615
Precio de referencia: 1.069 €

Tabla técnica

Capacidad 10.5/6kg Auto Dosific. 10

- Posibilidad de lavar y secar de forma ininterrumpida 6 kg de ropa.
- Auto**Dosificación** de detergente y suavizante.
- Otros programas especiales:
 - Programas de lavado: Higiene, Automático delicado.
 - Programas de secado: Secar intensivo, Secar delicado.
- Iluminación LED en el interior del tambor.



3TW094B

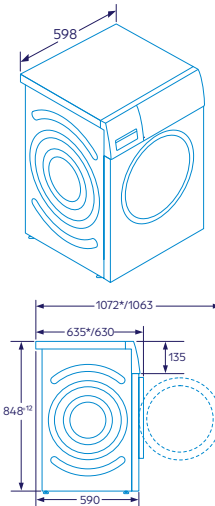
Blanco
4242006304607
Precio de referencia: 829 €

Tabla técnica

Capacidad 9/5kg

- Posibilidad de lavar y secar de forma ininterrumpida 5 kg de ropa.
- Otros programas especiales:
 - Programa de lavado: Camisas.
 - Programas de secado: Secar intensivo, Secar delicado, Programa Mi tiempo (selección manual del tiempo de secado deseado).

Modelos: 3TW9105BD* y 3TW094B



Medidas en mm

*Dentro del rango de A a G. Información de etiquetado energético según el Reglamento (UE) n° 2017/1369 del Parlamento Europeo y del Consejo y el Reglamento Delegado (UE) n° 2019/2014 de la Comisión. Para más información, consultar las tablas de información técnica o en www.balay.es
**Valores de centrifugado redondeados. La máxima velocidad de centrifugado se reduce automáticamente en caso de desequilibrios en la carga.

*Dentro del rango de A a G. Información de etiquetado energético según el Reglamento (UE) n° 2017/1369 del Parlamento Europeo y del Consejo y el Reglamento Delegado (UE) n° 2019/2014 de la Comisión. Para más información, consultar las tablas de información técnica o en www.balay.es
**Valores de centrifugado redondeados. La máxima velocidad de centrifugado se reduce automáticamente en caso de desequilibrios en la carga.

Lavadoras integrables



- Sistema cardan de fácil instalación.
- Posibilidad de instalación bajo encimera en muebles de altura 82 cm o más.
- Posibilidad de fijación de la puerta del mueble a izquierda o derecha.
- Tecnología Aqua**Control Plus**: mínimo consumo de agua.
- Motor Extra**Silencio** con 10 años de garantía.
- Reducción de ruido. Sistema automático de distribución de ropa: Sensor 3G y paneles laterales antivibración.
- Display LED.
- Indicación de tiempo restante, estado de programa y fin diferido hasta 24 h.
- Cuidado de la ropa: **tambor VarioSoft**.
- Programas especiales:
 - Programas rápidos: **Super rápido 15/30**, **Rápido/mix**.
 - Camisas.
- Opciones adicionales a los programas:
 - **Función Más rápido**: hasta un 65% menos de tiempo.
 - Selección de parámetros: Reducción de centrifugado.
 - Posibilidad de apertura de la puerta durante el ciclo de lavado: función Pausa+carga.
- Cubeta de detergente autolimpiante.
- Iluminación LED en el interior del tambor.



3TI987B

Blanco
4242006304706
Precio de referencia: 989 €

Tabla técnica

Capacidad 8kg
r.p.m.** 1400



3TI983B

Blanco
4242006304591
Precio de referencia: 899 €

Tabla técnica

Capacidad 8kg
r.p.m.** 1200



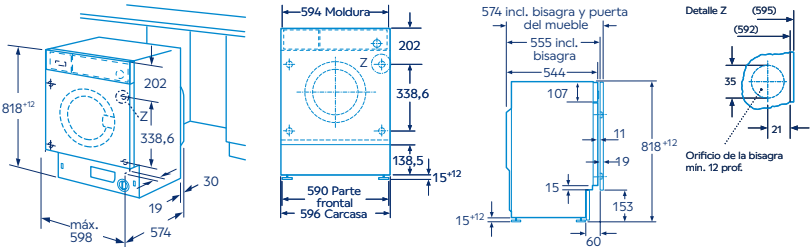
3TI979B

Blanco
4242006304584
Precio de referencia: 849 €

Tabla técnica

Capacidad 7kg
r.p.m.** 1200

Modelos: 3TI987B, 3TI983B y 3TI979B



Posibilidad de intercambiar la fijación de la puerta del mueble a izquierda o derecha.

Medidas en mm

*Dentro del rango de A a G. Información de etiquetado energético según el Reglamento (UE) nº 2017/1369 del Parlamento Europeo y del Consejo y el Reglamento Delegado (UE) nº 2019/2014 de la Comisión. Para más información, consultar las tablas de información técnica o en www.balay.es

**Valores de centrifugado redondeados. La máxima velocidad de centrifugado se reduce automáticamente en caso de desequilibrios en la carga.

Lavadoras-secadoras integrables



- Sistema cardan de fácil instalación.
- Posibilidad de instalación bajo encimera en muebles de altura 82 cm o más.
- Posibilidad de fijación de puerta mueble a izquierda o a derecha.
- Posibilidad de lavar y secar de forma ininterrumpida 4 kg de ropa.
- Display LED.
- Indicación de tiempo restante, estado de programa y fin diferido hasta 24 h.
- Protección múltiple de agua.
- Bloqueo de seguridad para niños.



3TW777B

Blanco
4242006310080
Precio de referencia: 1.419 €

Tabla técnica

r.p.m.** 1400

- Programas rápidos: **Rápido/mix**, **Súper rápido 15 min**.
- Programas especiales de lavado: Camisas, Nocturno, Microfibras.
- Programas especiales de secado: Retirar pelusas, Secar normal, Secar delicado.
- Opciones adicionales a los programas:
 - Prelavado.
 - **Menos plancha**: proceso especial de ahuecado de las prendas en la fase final.
 - Selección de parámetros: Selección de temperatura, Reducción de centrifugado, Selección de tiempo de secado, Inicio/pausa.



3TW773B

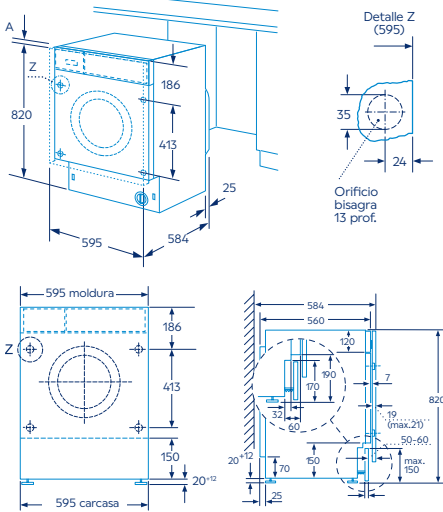
Blanco
4242006293864
Precio de referencia: 1.179 €

Tabla técnica

r.p.m.** 1200

- Programas especiales de secado: Retirar pelusas, Secar normal, Secar delicado.
- Opciones adicionales a los programas:
 - Prelavado.
 - **Menos plancha**: proceso especial de ahuecado de las prendas en la fase final.
 - Selección de parámetros: Reducción de centrifugado, Selección de tiempo de secado, Inicio/pausa.

Modelos: 3TW777B y 3TW773B



Posibilidad de intercambiar la fijación de la puerta del mueble a izquierda o derecha.

Medidas en mm

*Dentro del rango de A a G. Información de etiquetado energético según el Reglamento (UE) nº 2017/1369 del Parlamento Europeo y del Consejo y el Reglamento Delegado (UE) nº 2019/2014 de la Comisión. Para más información, consultar las tablas de información técnica o en www.balay.es

**Valores de centrifugado redondeados. La máxima velocidad de centrifugado se reduce automáticamente en caso de desequilibrios en la carga.

Secadoras con bomba de calor. 9 kg



Bomba de calor
Capacidad
9kg

- Posibilidad de instalación bajo encimera en muebles de altura 85 cm o más.
- Control de secado por sensor de humedad.
- **Reducción de ruido:** paneles laterales antivibración.
- Puerta de cristal.
- Display LED táctil de gran tamaño.
- Indicación de tiempo restante, estado de programa y fin **diferido hasta 24 h.**
- Tambor **SoftCare** con palas asimétricas.
- Programas especiales: Súper rápido 40 min, Camisas, Lencería, Toallas, Ropa de exterior, Mix, Temporizado caliente.
- Opciones adicionales a los programas:
 - **Menos plancha:** proceso especial de ahuecado de las prendas en la fase final.
 - Selección de parámetros: Media carga, Secado delicado, Ajuste de secado.
 - Posibilidad de apertura de la puerta durante el ciclo de secado: función Pausa+carga.
- Fase de protección antiarrugas al finalizar el programa.
- Iluminación LED en el interior del tambor.
- Posibilidad de conexión a desagüe. Tubo de desagüe incluido.



3SB093BC **NUEVO**
Blanco
4242006320928
Precio de referencia: 899 €

Tabla técnica



- Otros programas especiales: Secado inteligente, Edredones sintéticos, Almohadas y Temporizado frío.
- Programas adicionales vía **Home Connect:** Acabado lana, Secado en cesto (necesario accesorio).
- Filtro de fácil limpieza.
- Posibilidad de instalación en columna junto con una lavadora mediante el kit de unión WTZ27400 (con mesa extraíble) o WTZ27410 (sin mesa extraíble).

Disponibilidad: noviembre 2025.



3SB093XC **NUEVO**
Acero mate antihuellas
4242006321024
Precio de referencia: 989 €

Tabla técnica



- Otros programas especiales: Secado inteligente, Edredones sintéticos, Almohadas y Temporizado frío.
- Programas adicionales vía **Home Connect:** Acabado lana, Secado en cesto (necesario accesorio).
- Filtro de fácil limpieza.
- Posibilidad de instalación en columna junto con una lavadora mediante el kit de unión WTZ2041X.

Disponibilidad: noviembre 2025.



3SB3091BR
Blanco
4242006310189
Precio de referencia: 1.069 €

Tabla técnica



- Otros programas especiales: Higiene, Ropa de cama.
- **Condensador autolimpiante.**
- **Giro especial del tambor** en ambas direcciones: mejor secado de prendas grandes
- Posibilidad de instalación en columna junto con una lavadora mediante el kit de unión WTZ27400 (con mesa extraíble) o WTZ27410 (sin mesa extraíble).



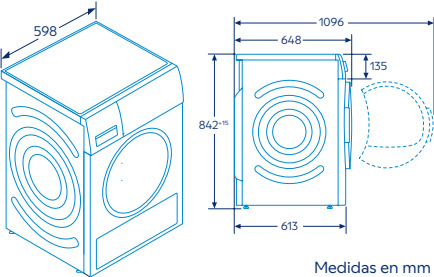
3SB090BE **NUEVO**
Blanco
4242006316013
Precio de referencia: 849 €

Tabla técnica



- Otros programas especiales: Acabado lana, Edredones sintéticos, Temporizado frío.
- **Filtro de fácil limpieza.**
- Posibilidad de instalación en columna junto con una lavadora mediante el kit de unión 3AS220B (con mesa extraíble) o 3AS110B (sin mesa extraíble).

Modelos: 3SB093BC, 3SB093XC, 3SB3091BR y 3SB090BE



Promoción válida hasta el 28 de febrero de 2026. Consulta modelos e importes de reembolso en bases legales o www.balay.es/promociones
*Dentro del rango de A a G. Información de etiquetado energético según el Reglamento delegado (UE) 2023/2534, de 13 de julio de 2023, por el que se completa el reglamento (UE) 2017/1369 del Parlamento Europeo y del Consejo en lo relativo al etiquetado energético de las secadoras de tambor domésticas. Para más información, consultar las tablas de información técnica o en www.balay.es

Secadoras con bomba de calor. 8 kg



Bomba de calor
Capacidad
8kg

- Posibilidad de instalación bajo encimera en muebles de altura 85 cm o más.
- Control de secado por sensor de humedad.
- **Reducción de ruido:** paneles laterales antivibración.
- Indicación de tiempo restante, estado de programa y fin **diferido hasta 24 h.**
- Tambor **SoftCare** con palas asimétricas.
- Programas especiales: Súper rápido 40 min, Camisas, Acabado lana, Toallas, Ropa de exterior, Mix, Temporizado caliente, Temporizado frío.
- Opciones adicionales a los programas:
 - **Menos plancha:** proceso especial de ahuecado de las prendas en la fase final.
 - Selección de parámetros: Secado delicado, Ajuste de secado.
 - Posibilidad de apertura de la puerta durante el ciclo de secado: función Pausa+carga.
- Fase de protección antiarrugas al finalizar el programa.
- Filtro de fácil limpieza.
- Posibilidad de conexión a desagüe.
- Posibilidad de instalación en columna junto con una lavadora mediante el kit de unión 3AS220B (con mesa extraíble) o 3AS110B (sin mesa extraíble).



3SB080BE **NUEVO**
Blanco
4242006316006
Precio de referencia: 799 €

Tabla técnica



- Puerta de cristal.
- Display LED.
- Otros programas especiales: Edredones sintéticos, Almohadas, Lencería.
- Funciones especiales: Media carga.
- Tubo de desagüe incluido.



3SB582BE **NUEVO**
Blanco
4242006316464
Precio de referencia: 769 €

Tabla técnica



- Puerta de cristal.
- Display LED.
- Tubo de desagüe incluido.



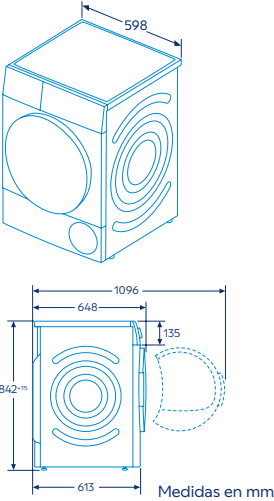
3SB288BE
Blanco
4242006316471
Precio de referencia: 729 €

Tabla técnica












- Puerta de plástico.
- Display LED.
- Otros programas especiales: Lencería.

Modelo: 3SB080BE, 3SB582BE y 3SB288BE



Promoción válida hasta el 28 de febrero de 2026. Consulta modelos e importes de reembolso en bases legales o www.balay.es/promociones
*Dentro del rango de A a G. Información de etiquetado energético según el Reglamento delegado (UE) 2023/2534, de 13 de julio de 2023, por el que se completa el reglamento (UE) 2017/1369 del Parlamento Europeo y del Consejo en lo relativo al etiquetado energético de las secadoras de tambor domésticas. Para más información, consultar las tablas de información técnica o en www.balay.es

Accesorios lavado y secado

Protector metálico para lavadoras con tapa desmontable					
Permite instalar bajo encimera en muebles de altura 82 cm o más las lavadoras con tapa desmontable.		<div>WMZ20430</div> <div>4242002418032</div> <div>Precio de referencia: 29 €</div>	Protector para instalación de lavadoras bajo encimera con tapa desmontable.	Válido para las lavadoras con tapa desmontable: 3TS995BP, 3TS993BP, 3TS384XT y 3TS384BT.	
Tubo prolongador para lavadoras					
Extensión de tubo de entrada de agua fría.		<div>WMZ2381</div> <div>4242005190720</div> <div>Precio de referencia: 29 €</div>	Accesorio para conexión al desagüe de la secadora.	Válido para todas las lavadoras Balay.	
Tubo prolongador de 2,5 m de longitud.					
Kits de unión para lavadoras y secadoras					
<p>Cómo elegir el kit de unión adecuado para instalar una lavadora y una secadora Balay en columna.</p> <p>Siempre hay que tener en cuenta el modelo de la secadora Balay. En función de este modelo, el kit de unión encajará perfectamente con cualquier lavadora Balay de 60 cm de profundidad. Este accesorio se emplea para el montaje en columna de cualquier lavadora Balay de este catálogo con las secadoras Balay indicadas en esta tabla.</p> <p>Existen diferentes modelos para los diferentes tipos de secadoras, con y sin mesa extraíble.</p> <p>Para instalar los electrodomésticos en columna, la lavadora debe instalarse abajo y la secadora arriba.</p>		<div>WTZ27400</div> <div>Color blanco</div> <div>4242005036141</div> <div>Precio de referencia: 99 €</div>	Kit de unión con mesa extraíble.	Válido para las secadoras 3SB3091BR y 3SC093BC.	
		<div>WTZ27410</div> <div>Color blanco</div> <div>4242002964201</div> <div>Precio de referencia: 29 €</div>	Kit de unión sin mesa extraíble.	Válido para las secadoras 3SB3091BR y 3SC093BC.	
		<div>WTZ2041X</div> <div>Color silver</div> <div>4242005078639</div> <div>Precio de referencia: 29 €</div>	Kit de unión sin mesa extraíble.	Válido para la secadora 3SB093XC.	
		<div>3AS220B</div> <div>Color blanco</div> <div>4242006271268</div> <div>Precio de referencia: 99 €</div>	Kit de unión con mesa extraíble.	Válido para las secadoras: 3SB090BE, 3SB080BE, 3SB582BE y 3SB288BE.	
		<div>3AS110B</div> <div>Color blanco</div> <div>4242006271244</div> <div>Precio de referencia: 29 €</div>	Kit de unión sin mesa extraíble.	Válido para las secadoras: 3SB090BE, 3SB080BE, 3SB582BE y 3SB288BE.	
Cesto para ropa delicada o calzado para secadoras					
Permite el secado de ropa de lana, zapatillas deportivas y peluches, usando el programa temporizado caliente.		<div>3AS000B</div> <div>4242006271220</div> <div>Precio de referencia: 29 €</div>	Cesto para secados especiales.	Válido para las secadoras: 3SB3091BR, 3SB090BE, 3SB582BE y 3SB288BE.	
Tubo de evacuación para secadoras					
Este accesorio permite evacuar el agua condensada directamente a la red sin necesidad de vaciar el depósito manualmente.		<div>3AS500</div> <div>4242006271282</div> <div>Precio de referencia: 19 €</div>	Accesorio para conexión al desagüe de la secadora.	Válido para la secadora 3SB288BE.	
El tubo de evacuación para secadoras tiene una longitud de 2 metros.					

Tipo de lavadoras		Lavadoras con Programa Plancha y AutoDosificación		Lavadoras	
Modelo/Color		Acero antihuellas		3TS495XS	
		Acero mate antihuellas	3TS3104XH		
		Blanco	3TS3104BH	3TS395BDS	3TS3107BD
Tapa desmontable: encimera desde 82 cm		-	-	-	-
Información sobre etiquetado energético*					
Clase de eficiencia energética¹					
Consumo de energía² / agua³		51/50	49/50	51/50	49/50
Capacidad		10	9	10	9
Duración de programa⁴		3:50	3:48	3:50	3:48
Clase de eficiencia de centrifugado		B	B	B	B
Velocidad máxima de centrifugado⁵		1.400	1.400	1.400	1.200
Potencia sonora⁶		74	71	74	71
Clase de eficiencia sonora		B	A	B	A
Prestaciones					
Home Connect		•	-	-	-
Programa Plancha		•	•	•	•
AutoDosificación de detergente y suavizante		•	•	-	-
Tecnología AquaControl Plus		•	•	•	•
Motor ExtraSilencio con 10 años de garantía		•	•	•	•
Sistema automático de distribución de ropa 3G		•	•	•	•
Paneles laterales antivibración		•	•	•	•
Tambor VarioSoft		•	•	•	•
Volumen del tambor		70	65	70	65
Iluminación interior del tambor		•	•	-	-
Diámetro interior ojo de buey		32	32	32	32
Indicación de carga recomendada		•	•	•	•
Máxima programación diferida horas		24	24	24	24
Indicación de tiempo restante		•	•	•	•
Indicación de estado de programa: acústica/óptica		Display LED	Display LED	Display LED	Display LED
Indicación fin de programa: acústica/óptica		•/•	•/•	•/•	•/•
Cubeta detergente autolimpiante		-	-	•	•
Accesorio para detergente líquido		-	-	•	•
Aviso sobredosificación detergente		•	-	•	-
Reconocimiento de espuma		•	•	•	•
Seguro para niños		•	•	•	•
Entrada bitérmica		-	-	-	-
Sistema protección antifugas de agua		Protección múltiple	Protección múltiple	Protección múltiple	Protección múltiple
Programas (por orden alfabético)					
Aclarado/centrifugado adicional		•	•	•	•
Algodón		•	•	•	•
Algodón Intensivo		-	-	-	-
Almohadas		-	-	-	-
Automático		•	-	-	-
Automático delicado		Home Connect	•	-	-
Camisas		Home Connect	-	•	-
Delicados		•	•	•	•
Desaguado		•	•	•	•
Eco 40-60		•	•	•	•
Edredones		-	-	-	-
Higiene		•	•	•	•
Lana		•	•	•	•
Lencería		-	-	-	-
Limpieza de tambor		Home Connect	•	•	•
Menos microplásticos		Home Connect	-	-	-
Microfibras		-	-	•	•
Nocturno		-	-	-	-
Plumas		Home Connect	-	-	-
Programas app		•	-	-	-
Rápido/Mix		•	•	•	•
Ropa exterior		•	•	•	-
Ropa impermeable		-	-	-	-
Ropa oscura		-	-	•	•
Sintéticos		•	•	•	•
Súper rápido 15 min/30 min		•/•	•/•	•/•	•/•
Funciones (por orden alfabético)					
Antimanchas		Home Connect	•	•	•
Más rápido		•	•	•	•
Menos plancha		Home Connect	•	•	•
Nocturno		-	-	-	-
Pausa+carga		•	•	•	•
Prelavado		•	•	-	•
Pretratar: remojo y prelavado		-	-	•	•
Selección de temperatura		•	•	•	•
Selección de velocidad de centrifugado		400/600/800/1.200/1.400	400/600/800/1.200/1.400	400/600/800/1.200/1.400	400/600/800/1.000/1.200
Dimensiones					
Altura del aparato		cm	84,5	84,5	84,8
Anchura del aparato		cm	59,8	59,8	59,8
Fondo del aparato (sin incluir puerta)		cm	58,8	59	59
Fondo del aparato (con puerta)		cm	63,2	63,6	63,6
Fondo del aparato con puerta abierta (90°)		cm	104,9	107,3	107,3
Altura mínima para montaje bajo encimera		cm	84,5	85	85
Máxima altura de desagüe		cm	100	100	100
Bisagras de la puerta			Izquierda	Izquierda	Izquierda
Ángulo de apertura de puerta			160°	160°	165°
Conexión eléctrica y toma de agua					
Tensión nominal		V	220-240	220-240	220-240
Intensidad de corriente eléctrica		A	10	10	10
Potencia de conexión		W	2.300	2.300	2.300
Frecuencia de red		Hz	50	50	50-60

• Si tiene/- No tiene
*Información sobre etiquetado energético según el Reglamento delegado (UE) 2023/2534, de 13 de julio de 2023, por el que se completa el reglamento (UE) 2017/1369 del Parlamento Europeo y del Consejo en lo relativo al etiquetado energético de las secadoras de tambor domésticas.
Programa Eco 40-60: nombre del programa declarado por el proveedor como apto para limpiar ropa de algodón con suciedad normal declarada lavable a 40 °C o 60 °C, conjuntamente en el mismo ciclo de lavado, y al que se refiere la información que figura en la etiqueta energética y en la ficha de información del producto.
¹) Clase de eficiencia energética dentro del rango A (más eficiente) a G (menos eficiente). 2) Consumo de energía en kWh por 100 ciclos (en programa Eco 40-60). 3) Consumo de agua ponderado en litros por ciclo (en el programa Eco 40-60). 4) Duración del programa Eco 40-60. 5) Valores redondeados. 6) Potencia sonora en la fase de centrifugado.

Tipo de lavadoras		Lavadoras			Lavadoras con tapa desmontable		
Modelo/Color							3TS384XT
Acero antihuellas							
Acero mate antihuellas							
Blanco		3TS385B	3TS382B	3TS273BA	3TS995BP	3TS993BP	3TS384BT
Tapa desmontable: encimera desde 82 cm		–	–	–	•	•	•
Información sobre etiquetado energético*							
Clase de eficiencia energética¹							
Consumo de energía² / agua³		46/47	46/47	40/44	49/50	49/50	46/48
Capacidad		8	8	7	9	9	8
Duración de programa⁴		3:33	3:33	2:55	3:48	3:48	3:48
Clase de eficiencia de centrifugado		B	B	B	B	B	B
Velocidad máxima de centrifugado⁵		1.400	1.200	1.200	1.400	1.200	1.400
Potencia sonora⁶		72	71	71	71	71	71
Clase de eficiencia sonora		A	A	A	A	A	A
Prestaciones							
Home Connect		–	–	–	–	–	–
Programa Plancha		•	•	–	–	–	–
Auto Dosificación de detergente y suavizante		–	–	–	–	–	–
Tecnología Aqua Control Plus		•	•	–	•	•	•
Motor Extra Silencio con 10 años de garantía		•	•	•	•	•	•
Sistema automático de distribución de ropa 3G		•	•	•	•	•	•
Paneles laterales antivibración		•	•	•	•	–	•
Tambor Vario Soft		•	•	–	•	•	•
Volumen del tambor		65	65	65	65	65	65
Iluminación interior del tambor		–	–	–	–	–	–
Diámetro interior ojo de buey		32	32	32	32	32	32
Indicación de carga recomendada		•	•	•	•	•	•
Máxima programación diferida horas		24	24	24	24	24	24
Indicación de tiempo restante		•	•	•	•	•	•
Indicación de estado de programa: acústica/óptica		–	–	–	Display LED	Display LED	Display LED
Indicación fin de programa: acústica/óptica		•/•	•/•	•/•	•/•	•/•	•/•
Cubeta detergente autolimpiante		•	•	•	•	•	•
Accesorio para detergente líquido		•	•	–	•	•	•
Aviso sobredosificación detergente		–	–	–	–	–	–
Reconocimiento de espuma		•	•	•	•	•	•
Seguro para niños		•	•	–	•	–	•
Entrada bitérmica		–	–	–	• (3TS995BP)	–	–
Sistema protección antifugas de agua		Protección múltiple	Protección múltiple	Protección múltiple	Protección múltiple	Protección múltiple	Protección múltiple
Programas (por orden alfabético)							
Aclarado/centrifugado adicional		•	•	•	•	•	•
Algodón		•	•	•	•	•	•
Algodón Intensivo		–	–	•	–	–	–
Almohadas		–	–	–	–	–	–
Automático		–	–	–	–	–	–
Automático delicado		–	–	–	–	–	–
Camisas		•	•	–	•	•	•
Delicados		•	•	•	•	•	•
Desaguado		•	•	•	•	•	•
Eco 40–60		•	•	•	•	•	•
Edredones		–	–	–	•	•	•
Higiene		•	•	–	•	•	•
Lana		•	•	•	•	•	•
Lencería		–	–	–	–	–	–
Limpieza de tambor		•	•	–	•	•	•
Menos microplásticos		–	–	–	–	–	–
Microfibras		•	•	–	–	–	–
Nocturno		–	–	–	–	–	–
Plumas		–	–	–	–	–	–
Programas app		•	•	–	–	–	–
Rápido/Mix		•	•	•	•	•	•
Ropa exterior		–	–	–	•	•	–
Ropa impermeable		–	–	–	•	•	•
Ropa oscura		•	•	–	•	•	•
Sintéticos		•	•	•	•	•	•
Super rápido 15 min/30 min		•/•	•/•	•/–	•/•	•/•	•/•
Funciones (por orden alfabético)							
Antimanchas		–	–	–	–	–	–
Más rápido		•	•	–	•	•	•
Menos plancha		–	–	–	•	•	•
Nocturno		•	•	–	–	–	–
Pausa+carga		•	•	•	•	•	•
Prelavado		•	•	–	•	•	•
Pretratar: remojado y prelavado		–	–	–	–	–	–
Selección de temperatura		•	•	–	•	•	•
Selección de velocidad de centrifugado		r.p.m. 400/600/800/1.000/1.200/1.400	400/600/800/1.000/1.200	400/600/800/1.000/1.200	400/600/800/1.200/1.400	400/600/800/1.000/1.200	400/600/800/1.000/1.200
Dimensiones							
Altura del aparato		cm 84,5	84,5	84,8	84,5	84,5	84,5
Anchura del aparato		cm 59,8	59,8	59,8	59,8	59,8	59,8
Fondo del aparato (sin incluir puerta)		cm 59	59	58,8	59,9	59,9	55,5
Fondo del aparato (con puerta)		cm 63,3	63,3	63,2	63,2	63,2	55,5
Fondo del aparato con puerta abierta (90°)		cm 106,3	106,3	104,9	106,3	106,3	95,6
Altura mínima para montaje bajo encimera		cm 85	85	85	82	82	82
Máxima altura de desagüe		cm 100	100	100	100	100	100
Bisagras de la puerta		Izquierda	Izquierda	Izquierda	Izquierda	Izquierda	Izquierda
Ángulo de apertura de puerta		171°	171°	160°	171°	171°	130°
Conexión eléctrica y toma de agua							
Tensión nominal		V 220–240	220–240	220–240	220–240	220–240	220–240
Intensidad de corriente eléctrica		A 10	10	10	10	10	10
Potencia de conexión		W 2.300	2.300	2.300	2.300	2.300	2.300
Frecuencia de red		Hz 50	50	50	50	50–60	50–60

• Si tiene/- No tiene
* Información sobre etiquetado energético según el Reglamento (UE) No. 2017/1369 del Parlamento Europeo y del Consejo y el Reglamento Delegado (UE) 2019/2014 de la Comisión.
Programa Eco 40–60: nombre del programa declarado por el proveedor como apto para limpiar ropa de algodón con suciedad normal declarada lavable a 40 °C o 60 °C, conjuntamente en el mismo ciclo de lavado, y al que se refiere la información que figura en la etiqueta energética y en la ficha de información del producto.
1) Clase de eficiencia energética dentro del rango A (más eficiente) a G (menos eficiente). 2) Consumo de energía en kWh por 100 ciclos (en programa Eco 40–60). 3) Consumo de agua ponderado en litros por ciclo (en el programa Eco 40–60). 4) Duración del programa Eco 40–60. 5) Valores redondeados. 6) Potencia sonora en la fase de centrifugado.

Tipo de lavadoras		Lavadoras integrables		
Modelo/Color				
Acero antihuellas				
Acero mate antihuellas				
Blanco		3TI987B	3TI983B	3TI979B
Información sobre etiquetado energético*				
Clase de eficiencia energética¹				
Consumo de energía² / agua³		kWh / litros 62/45	62/45	59/43
Capacidad		kg 8	8	7
Duración de programa⁴		h:min 3:26	3:26	3:10
Clase de eficiencia de centrifugado		B	B	B
Velocidad máxima de centrifugado⁵		r.p.m. 1.400	1.200	1.200
Potencia sonora⁶		dB(A) re 1 pW 66	66	64
Clase de eficiencia sonora		A	A	A
Prestaciones				
Home Connect		–	–	–
Programa Plancha		–	–	–
Auto Dosificación de detergente y suavizante		–	–	–
Tecnología Aqua Control Plus		•	•	•
Motor Extra Silencio con 10 años de garantía		•	•	•
Sistema automático de distribución de ropa 3G		•	•	•
Paneles laterales antivibración		•	•	•
Sistema de montaje Cardan		•	•	•
Tambor Vario Soft		•	•	•
Volumen del tambor		litros 55	55	55
Iluminación interior del tambor		•	•	•
Diámetro interior ojo de buey		cm 32	32	32
Indicación de carga recomendada		•	•	•
Máxima programación diferida		h 24	24	24
Indicación de tiempo restante		•	•	•
Indicación de estado de programa: acústica/óptica		Display LED	Display LED	Display LED
Indicación fin de programa: acústica/óptica		•/•	•/•	•/•
Cubeta detergente autolimpiante		•	•	•
Accesorio para detergente líquido		•	•	•
Aviso sobredosificación detergente		–	–	–
Reconocimiento de espuma		•	•	•
Seguro para niños		•	•	•
Entrada bitérmica		–	–	–
Sistema protección antifugas de agua		Protección múltiple	Protección múltiple	Protección múltiple
Programas (por orden alfabético)				
Aclarado/centrifugado adicional		•	•	•
Algodón		•	•	•
Algodón Intensivo		–	–	–
Almohadas		–	–	–
Automático		–	–	–
Automático delicado		–	–	–
Camisas		•	•	•
Delicados		•	•	•
Desaguado		•	•	•
Eco 40–60		•	•	•
Edredones		–	–	–
Higiene		–	–	–
Lana		•	•	•
Lencería		–	–	–
Limpieza de tambor		–	–	–
Microfibras		–	–	–
Nocturno		–	–	–
Programas app		–	–	–
Rápido/Mix		•	•	•
Ropa exterior		–	–	–
Ropa impermeable		–	–	–
Ropa oscura		–	–	–
Sintéticos		•	•	•
Super rápido 15 min/30 min		•/•	•/•	•/•
Funciones (por orden alfabético)				
Antimanchas		–	–	–
Más rápido		•	•	•
Menos plancha		–	–	–
Nocturno		–	–	–
Pausa+carga		•	•	•
Prelavado		–	–	–
Pretratar: remojado y prelavado		–	–	–
Selección de temperatura		–	–	–
Selección de velocidad de centrifugado		r.p.m. 400/600/800/1.000/1.200/1.400	400/600/800/1.000/1.200	400/600/800/1.000/1.200
Dimensiones				
Altura del aparato		cm 81,8	81,8	81,8
Anchura del aparato		cm 59,6	59,6	59,6
Fondo del aparato (sin incluir puerta)		cm 55,5	55,5	55,5
Fondo del aparato (con puerta)		cm 55,5	55,5	55,5
Fondo del aparato con puerta abierta (90°)		cm 95,6	95,6	95,6
Altura mínima para montaje bajo encimera		cm 82	82	82
Máxima altura de desagüe		cm 100	100	100
Bisagras de la puerta		Izquierda	Izquierda	Izquierda
Ángulo de apertura de puerta		130°	130°	130°
Conexión eléctrica y toma de agua				
Tensión nominal		V 220–240	220–240	220–240
Intensidad de corriente eléctrica		A 10	10	10
Potencia de conexión		W 2.300	2.300	2.300
Frecuencia de red		Hz 50	50	50
Longitud del cable de conexión		cm 210	210	210
Tipo de enchufe		Schuko	Schuko	Schuko
Longitud tubo entrada agua		cm 220	220	220
Longitud tubo de desagüe		cm 220	220	220
Mínima/Máxima presión de alimentación		bar 1/10	1/10	1/10
Conexión a toma (grifo) de agua		G 3/4"	G 3/4"	G 3/4"

• Si tiene/- No tiene
* Información sobre etiquetado energético según el Reglamento (UE) No. 2017/1369 del Parlamento Europeo y del Consejo y el Reglamento Delegado (UE) 2019/2014

Lavadoras-secadoras		Libre instalación		Integrables	
Modelo/Color					
Acero mate antihuellas					
Blanco					
Tapa desmontable: encimera desde 82 cm					
Información sobre etiquetado energético*					
Clase de eficiencia energética de lavado y secado¹					
Clase de eficiencia energética de lavado²					
Consumo de energía³/agua⁴ para lavado y secado					
Consumo de energía³/agua⁴ para lavado					
Capacidad de lavado y secado/lavado					
Duración de programa⁷ de lavado y secado/lavado h:min					
Clase de eficiencia de centrifugado					
Velocidad máxima de centrifugado⁸					
Potencia sonora²					
Clase de eficiencia sonora					
Prestaciones					
Programa Plancha					
AutoDosificación de detergente y suavizante					
Tecnología AquaControl Plus					
Motor ExtraSilencio 10 años de garantía					
Sistema automático de distribución de ropa 3G					
Paneles laterales antivibración					
Sistema de montaje Cardan					
Tambor VarioSoft					
Volumen del tambor					
Iluminación interior del tambor					
Diámetro interior ojo de buey					
Indicación de carga recomendada					
Máxima programación diferida horas					
Indicación de tiempo restante					
Indicación de estado de programa					
Indicación fin de programa: acústica/óptica					
Tecnología de condensación: agua					
Fase de protección antiarrugas					
Cubeta detergente autolimpiante					
Condesador autolimpiante					
Accesorio para detergente líquido					
Aviso sobredosificación detergente					
Reconocimiento de espuma					
Seguro para niños					
Sistema protección antifugas de agua					
Programas (por orden alfabético)					
Aclarado/centrifugado adicional					
Algodón					
Automático delicado					
Camisas					
Delicados					
Desaguado					
Eco 40-60					
Higiene					
Lana					
Lava+seca 60 min					
Limpieza del tambor					
Mi tiempo					
Microfibras					
Nocturno					
Rápido/Mix					
Retirar pelusas					
Sintéticos					
Súper rápido 15 min					
Secar delicado					
Secar intensivo					
Secar normal					
Funciones (por orden alfabético)					
Antimanchas					
Higiene					
Más rápido					
Menos plancha					
Prelavado					
Pausa+carga					
Selección de temperatura					
Selección de velocidad de centrifugado					
Selección de tiempo de secado					
Ajuste de secado					
Inicio/pausa					
Dimensiones					
Altura del aparato					
Anchura del aparato					
Fondo del aparato (sin incluir puerta)					
Fondo del aparato (con puerta)					
Fondo del aparato con puerta abierta (90°)					
Altura mínima para montaje bajo encimera					
Máxima altura de desagüe					
Bisagras de la puerta					
Ángulo de apertura de puerta					
Conexión eléctrica y toma de agua					
Tensión nominal					
Intensidad de corriente eléctrica					
Potencia de conexión					
Frecuencia de red					
Longitud del cable de conexión					
Tipo de enchufe					
Longitud tubo entrada agua					
Longitud tubo de desagüe incluido					
Mínima/ Máxima presión de alimentación					
Conexión a toma (grifo) de agua					

• Si tiene/- No tiene
*Información sobre etiquetado energético según el Reglamento (UE) No. 2017/1369 del Parlamento Europeo y del Consejo y el Reglamento Delegado (UE) 2019/2014 de la Comisión. Programa Eco 40-60: nombre del programa declarado por el proveedor como apto para limpiar ropa de algodón con suciedad normal declarada lavable a 40 °C o 60 °C, conjuntamente en el mismo ciclo de lavado, y al que se refiere la información que figura en la etiqueta energética y en la ficha de información del producto. 1). 2) Clase de eficiencia energética dentro del rango A (más eficiente) a G (menos eficiente). 3) Consumo de energía en kWh por 100 ciclos completos (en programa Eco 40-60). 4) Consumo de agua en litros por ciclo completo (en el programa Eco 40-60). 5) Consumo de energía en kWh por 100 ciclos de lavado (en programa Eco 40-60). 6) Consumo de agua ponderado en litros por ciclo de lavado (en el programa Eco 40-60). 7) Duración del programa Eco 40-60: ciclo de lavado y secado / ciclo solo de lavado. 8) Valores redondeados. 9) Potencia sonora en la fase de centrifugado.

Tipo de secadoras		Secadoras bomba de calor					
Modelo/Color			3SB093XC				
Acero mate antihuellas Blanco		3SB3091BR	3SB093BC	3SB090BE	3SB080BE	3SB582BE	3SB288BE
Ficha de producto según Reglamento (UE) nº 2023/2534*							
Capacidad		9	9	9	8	8	8
Clase de eficiencia energética¹							
Consumo de energía anual² kWh en 100 ciclos		110	128	128	119	119	138
Clase de la eficiencia de la condensación³		B	C	C	C	C	C
Duración del programa eco con carga completa min		03:15	03:50	03:50	03:25	03:25	03:25
Clase de Ruido		B	B	B	B	B	B
Potencia sonora dB (A) re 1 pW		61	62	62	62	62	63
Prestaciones							
Tipo de instalación		Libre instalación	Libre instalación	Libre instalación	Libre instalación	Libre instalación	Libre instalación
Secadora con bomba de calor		●	●	●	●	●	●
Condensador autolimpiante		●	–	–	–	–	–
Filtro de fácil limpieza		–	●	●	●	●	●
Control de secado		Sensorizado	Sensorizado	Sensorizado	Sensorizado	Sensorizado	Sensorizado
Home Connect		–	●	–	–	–	–
Material tambor		Acero inoxidable	Acero inoxidable	Acero inoxidable	Acero inoxidable	Acero inoxidable	Acero inoxidable
Volumen del tambor litros		112	112	112	112	112	112
Iluminación interior del tambor		●	●	●	●	–	–
Diámetro interior ojo de buey cm		39	39	39	39	39	39
Tambor reversible		●	–	–	–	–	–
Puerta de cristal		●	●	●	●	●	–
Bisagras de la puerta		Derecha	Derecha	Derecha	Derecha	Derecha	Derecha
Tambor SoftCare para el máximo cuidado de la ropa		●	●	●	●	●	●
Paneles laterales antivibración		●	●	●	●	●	●
Tipo de refrigerante⁴		R290	R290	R290	R290	R290	R290
Máxima preselección de fin diferido h		24	24	24	24	24	24
Indicación de tiempo restante		●	●	●	●	●	●
Indicación de limpieza de filtro/vaciado de depósito		●/●	●/●	●/●	●/●	●/●	●/●
Indicación de estado de programa		Display LED	Display LED	Display LED	Display LED	Display LED	Display LED
Indicación fin de programa: acústica/óptica		●/●	●/●	●/●	●/●	●/●	●/●
Indicación de carga recomendada		●	●	●	●	–	–
Duración del ciclo de protección antiarrugas a fin de programa min		120	120	120	120	120	120
Seguro para niños		●	●	●	●	●	●
Programas (por orden alfabético)							
Acabado Lana		–	app	●	●	●	●
Algodón		●	●	●	●	●	●
Algodón eco		●	●	●	●	●	●
Almohadas		–	●	●	●	–	–
Camisas		–	●	●	●	●	●
Edredones sintéticos		–	●	●	●	–	–
Higiene		●	–	–	–	–	–
Lencería		●	●	●	●	–	●
Mix		●	●	●	●	●	●
Plumas		–	–	–	–	–	–
Ropa de cama		●	–	–	–	–	–
Ropa exterior		●	●	●	●	●	●
Secado en cesto: app (necesario accesorio)		–	●	–	–	–	–
Sintéticos		●	●	●	●	●	●
Súper rápido 40 min		–	●	●	●	●	●
Temporizado frío		–	●	●	●	●	●
Temporizado caliente		●	●	●	●	●	●
Toallas		●	●	●	●	●	●
Funciones (por orden alfabético)							
Delicado		●	●	●	●	●	●
Extra seco para guardar		●	●	●	●	Algod. / Sintét.	Algod. / Sintét.
Media carga		●	●	●	●	–	–
Menos plancha		●	●	●	●	●	●
Pausa+carga		●	●	●	●	●	●
Seco armario		●	●	●	●	Algod. / Sintét.	Sintét.
Seco plancha		●	●	●	●	Algod. / Sintét.	Algod. / Sintét.
Secado inteligente		–	●	–	–	–	–
Dimensiones							
Altura del aparato cm		84,2	84,2	84,2	84,2	84,2	84,2
Anchura del aparato cm		59,8	59,8	59,8	59,8	59,8	59,8
Fondo del aparato (sin incluir puerta) cm		61,3	61,3	61,3	61,3	61,3	61,3
Fondo del aparato (con puerta) cm		64,8	64,8	64,8	64,8	64,8	64,3
Fondo del aparato con puerta abierta (90°) cm		109,6	109,6	109,6	109,6	109,6	110,5
Altura mínima del nicho para instalación bajo encimera cm		84,2	84,2	84,2	84,2	84,2	84,2
Máxima altura de desagüe cm		100	100	100	100	100	100
Ángulo de apertura de puerta		170°	170°	170°	170°	170°	170°
Conexión eléctrica y desagüe							
Tensión nominal V		220-240	220-240	220-240	220-240	220-240	220-240
Intensidad de corriente eléctrica A		10	10	10	10	10	10
Potencia de conexión W		600	600	600	600	600	600
Frecuencia de red Hz		50	50	50	50	50	50
Longitud del cable de conexión cm		145	145	145	145	145	145
Tipo de enchufe		Schuko	Schuko	Schuko	Schuko	Schuko	Schuko
Posibilidad de conexión a desagüe		●	●	●	●	●	●
Tubo auxiliar de desagüe		●	●	●	●	●	–

Modo Demo Balay

Muchos de los electrodomésticos Balay incorporan un Modo Demo que permite simular su funcionamiento en el punto de venta, así tus clientes podrán hacerse una idea mucho más exacta de algunas de sus funciones y del aspecto que tendrán los electrodomésticos una vez que estén en sus hogares.

Una manera sencilla y eficaz de ayudar a vender aún mejor los electrodomésticos Balay.

Hornos pirolíticos de 60 cm con control Táctil deslizante



▶ Activar:

Los siguientes pasos deben de ser realizados en los 5 minutos siguientes a la conexión del horno a toma eléctrica a través de los ajustes.

1. Mantener pulsado el “reloj” **A** durante aproximadamente 4 segundos. En el display se muestra el primer ajuste básico, por ejemplo, “**c1 1**”.
2. Pulsar varias veces el “reloj” **A** hasta llegar al ajuste “**c d 0**” **Modo Demo desactivado**.
3. Modificar el ajuste a “**c d 1**” **Modo demo activado** a través del control deslizante **B**.
4. Para guardar los cambios, mantener pulsado el “reloj” **A** aproximadamente durante 4 segundos.
5. En el display aparece una “**d**” y dos puntos parpadeando.

El Modo Demo solo puede ser activado o desactivado en los 5 minutos siguientes a la conexión del horno a la red. Tras ello, el Modo Demo queda oculto en los ajustes.

Modelos: 3HB5879N7 y 3HB5879B7

▶ Desactivar:

1. Seguir los mismos pasos que para la activación del activar el Modo Demo.
2. Sin embargo, cuando lleguemos al ajuste “**c d 1**” **Modo demo activado**, ajustar el valor de “**1**” a “**0**” con el control Deslizante **B** para desactivarlo.
3. Mantener pulsado el “reloj” **A** aproximadamente durante 4 segundos para guardar el ajuste.

Hornos de 60 cm y compactos con control Táctil



▶ Activar:

1. Mantener pulsado el “reloj” **A** durante aproximadamente 4 segundos. En el display se muestra el primer ajuste básico, por ejemplo, “**c1 1**”.
2. Pulsar varias veces el “reloj” **A** hasta llegar al ajuste “**c c 0**” **Modo Demo desactivado**.
3. Modificar el ajuste a “**c c 1**” **Modo demo activado** presionando los sensores “+” y “-” **B**.
4. Para guardar los cambios, mantener pulsado el “reloj” **A** aproximadamente durante 4 segundos.
5. En el display parpadearán los “:” de la hora.

▶ Desactivar:

1. Seguir los mismos pasos que para la activación del activar el Modo Demo.
2. Sin embargo, cuando lleguemos al ajuste “**c c 1**” **Modo demo activado**, ajustar el valor de “**1**” a “**0**” con los sensores “+” y “-” **B** para desactivarlo.
3. Mantener pulsado el “reloj” **A** a aproximadamente durante 4 segundos para guardar el ajuste.
4. Habrán dejado de parpadear los “:” de la hora.

El Modo Demo solo puede ser activado o desactivado en los 5 minutos siguientes a la conexión del horno a la red. Tras ello, el Modo Demo queda oculto en los ajustes.

Modelos: 3HA5829N3, 3HA5829B3, 3HA5129N3, 3HA5129B3, 3HA4821G3, 3HB4821G3, 3HB4821X3, 3CB4821G3 y 3CB4821X3.

Hornos pirolíticos de 60 cm con control Comfort



▶ Activar:

- Los siguientes pasos deben de ser realizados en los 5 minutos siguientes a la conexión del horno a toma eléctrica a través de los ajustes.
1. Mantener pulsado el “reloj” **A** durante aproximadamente 4 segundos. En el display se muestra el primer ajuste básico, por ejemplo, “**c1 1**”.
 2. Pulsar varias veces el “reloj” **A** hasta llegar al ajuste “**c b 0**” **Modo Demo desactivado**.
 3. Modificar el ajuste a “**c b 1**” **Modo demo activado** presionando los sensores “+” y “-” **B**.
 4. Para guardar los cambios, mantener pulsado el “reloj” **A** aproximadamente durante 4 segundos.
 5. En el display aparecen dos puntos parpadeando.

▶ Desactivar:

1. Seguir los mismos pasos que para la activación del Modo Demo.
2. Sin embargo, cuando lleguemos al ajuste “**c b 1**” **Modo demo activado**, ajustar el valor de “**1**” a “**0**” con los sensores “+” y “-” **B** para desactivarlo.
3. Mantener pulsado el “reloj” **A** aproximadamente durante 4 segundos para guardar el ajuste.

Microondas integrables 45 cm con aire caliente y control Táctil deslizante



Modelos: 3CW5179N3 y 3CW5179B3.

▶ Activar:

- El Modo Demo solo puede ser activado o desactivado en los 5 minutos siguientes a la conexión del horno a la red. Tras ello, el Modo Demo queda oculto en los ajustes.
1. Presionar el sensor del “reloj” **A** durante unos segundos. En el display se mostrará el primer ajuste básico.
 2. Presionar repetidamente el sensor del “reloj” **A** hasta encontrar el código **c07 Modo Demo** en el display.
 3. Ahora, ajustar el valor de “0” (Modo Demo desactivado) a “1” (Modo Demo activado) con el control Deslizante **B**.
 4. Para guardar el ajuste, presionar el sensor del “reloj” **A** durante algunos segundos.

▶ Desactivar:

1. Repetir los 2 primeros pasos que hemos realizado al activar el Modo Demo. Sin embargo, cuando aparezca en el display el **c07 Modo Demo**, por favor ajustar el valor de “1” a “0” **B** con el control Deslizante y presionar durante unos segundos el sensor del reloj para guardar el ajuste.

Microondas integrables 38 cm con control Táctil deslizante

▶ Activar:

1. Mantener pulsadas las teclas “Start” **A** y “Stop” **B** durante unos segundos. En el display se muestra el primer ajuste básico “1”.
2. Seleccionar el valor “2” **Modo Demo** a través del control deslizante.
3. Pulsar **A** para seleccionarlo. En la pantalla parpadea el valor actual “dE 0” **Modo Demo desactivado**.
4. Modificar el valor a “dE 1” **Modo Demo activado** a través del control deslizante.
5. Pulsar **A** para aplicar el ajuste seleccionado.
6. Finalmente, pulsar **B** para guardar los cambios.



Modelos: 3CG5175N2, 3CG5175B2, 3CG4175G3, 3CG5172N2, 3CG5172B2 y 3CG4172X2.

▶ Desactivar:

1. Mantener pulsadas las teclas “Start” **A** y “Stop” **B** durante unos segundos. En el display se muestra el primer ajuste básico.
2. Seleccionar el valor “2” **Modo Demo** a través del control deslizante.
3. Pulsar **A** para seleccionarlo. En la pantalla parpadea el valor actual “dE 1” **Modo Demo activado**.

4. Modificar el valor a “dE 0” **Modo Demo desactivado** a través del control deslizante.
5. Pulsar **A** para aplicar el ajuste seleccionado.
6. Finalmente, pulsar **B** para guardar los cambios.

Microondas integrables 38 cm electrónicos

▶ Activar:

1. Mantener pulsadas las teclas “Start” **A** y “Stop” **B** durante unos segundos. En el display se muestra “1” para el primer ajuste básico.
2. Cambiar al ajuste básico “2” girando el mando giratorio.
3. Pulsar **A** para modificar el valor. En el display se ilumina el ajuste seleccionado.
4. Modificar el valor a “ON” girando el mando giratorio.
5. Pulsa **A** para aceptar el cambio.
6. Pulsar **B** para guardar los cambios y salir del menú de ajustes.
7. Mientras el Modo Demo esté activado, aparecerá una “M” en el display del microondas.



Modelos: 3CG6142X3, 3CG6142B4 y 3CG5142X3.

▶ Desactivar:

1. Mantener pulsadas las teclas “Start” **A** y “Stop” **B** durante unos segundos. En el display se muestra “1” para el primer ajuste básico.
2. Cambiar al ajuste básico “2” girando el mando giratorio.
3. Pulsar **A** para modificar el valor. En el display se ilumina el ajuste seleccionado.

4. Modificar el valor a “OFF” girando el mando giratorio.
5. Pulsar **A** para aceptar el cambio.
6. Pulsar **B** para guardar los cambios y salir del menú de ajustes.

Placas de inducción con ControlTotal

▶ Activar:

1. Conectar la placa a la corriente.
2. En los primeros 10 segundos, acceder a los “Ajustes básicos” manteniendo pulsado el símbolo “reloj” **A** durante 4 segundos aproximadamente.
3. Pulsar varias veces el símbolo “reloj” **A** hasta la posición C8.
4. A continuación, seleccionar el ajuste deseado en la zona de programación:
0= desactivado (por defecto).
1= activado.
5. Pulsar el símbolo “reloj” **A** durante más de 4 segundos. En el display aparecerá “dE”. Mientras el Modo Demo esté activado, en el display aparecerá “dE” durante 5 segundos cada 5 minutos.

Si durante los tres primeros minutos, desde la conexión de la placa a la toma eléctrica, se toca alguna función del control de la placa, el Modo Demo se desactivará automáticamente.

▶ Desactivar:

1. Desconectar la placa de cocción de la red eléctrica. Esperar unos 30 segundos y volver a conectarla de nuevo. En los 3 minutos siguientes, pulsar cualquier sensor. El Modo Demo se ha desactivado.




Modelos: 3EBC989MH, 3EBC989LH, 3EBC976LH, 3EB999LH, 3EB997LH, 3EB980MH, 3EB989LH, 3EB985LH, 3EB977LH, 3EB960MH, 3EB969LH, 3EB968LH, 3EB967MH, 3EB967LH, 3EB965AH y 3EB965LH.

Campanas con control Táctil con display

▶ Activar:

1. Apagar la campana **A**.
2. Apagar la luz de la campana **B**.
3. Pulsar simultáneamente el botón de encendido **A** y el botón de iluminación **B** durante más de 3 segundos.

Si el Modo Demo está activado, la luz de la campana se encenderá tan pronto como ésta se conecte a la red.



▶ Desactivar:

1. Apagar la campana **A**.
2. Encender la luz de la campana **B**.
3. Pulsar simultáneamente el botón de encendido **A** y el botón de iluminación **B** durante más de 3 segundos.

Modelos:


- Campanas decorativas pared, diseño inclinado: 3BC599AN, 3BC599AB, 3BC587LN, 3BC587LB, 3BC587GNH, 3BC587GBH, 3BC567GNH y 3BC567GBH.
- Campanas decorativas pared, diseño rectangular: 3BC998HNC, 3BC998HBC, 3BC998HX y 3BC978HX.

Campanas con control Táctil

▶ Activar:

1. Apagar la campana **A**.
2. Apagar la luz de la campana **B**.
3. Pulsar simultáneamente el botón de encendido **A** y el botón de iluminación **B** durante más de 3 segundos.

Si el Modo Demo está activado, la luz de la campana se encenderá tan pronto como ésta se conecte a la red.



▶ Desactivar:

1. Apagar la campana **A**.
2. Encender la luz de la campana **B**.
3. Pulsar simultáneamente el botón de encendido **A** y el botón de iluminación **B** durante más de 3 segundos.

Modelos:

- Campana decorativa isla, diseño rectangular: 3BI997GX.
- Campanas decorativas pared, diseño inclinado: 3BC598GN, 3BC598GB, 3BC598ANC, 3BC587GN, 3BC587GB, 3BC587GG, 3BC567GN, 3BC567GB, 3BC586GN y 3BC566GN.
- Campanas decorativas pared, diseño rectangular: 3BC997GX, 3BC977GX y 3BC967GX.

Campanas con control electrónico iluminado

▶ Activar:

1. Apagar la campana **A**.
2. Apagar la luz de la campana **B**.
3. Pulsar simultáneamente el botón de encendido **A** y el botón de iluminación **B** durante más de 3 segundos.

Si el Modo Demo está activado, la luz de la campana se encenderá tan pronto como ésta se conecte a la red.




▶ Desactivar:

1. Apagar la campana **A**.
2. Encender la luz de la campana **B**.
3. Pulsar simultáneamente el botón de encendido **A** y el botón de iluminación **B** durante más de 3 segundos.

Modelos:

- Campanas decorativas pared, diseño rectangular: 3BC097EX, 3BC077EX, 3BC067EX.
- Campanas decorativas pared, diseño piramidal: 3BC697EX, 3BC677EX.

Extractores de techo



Modelos: 3BE297RW, 3BE296ABC, 3BE296HW.

Si el Modo Demo está activado, la luz de la campana se encenderá tan pronto como ésta se conecte a la red.

▶ Activar:

1. Apagar la campana **A**.
2. Apagar la luz de la campana **B**.
3. Pulsar simultáneamente el botón de encendido **A** y el botón de iluminación **B** durante más de 3 segundos.

▶ Desactivar:

1. Apagar la campana **A**.
2. Encender la luz de la campana **B**.
3. Pulsar simultáneamente el botón de encendido **A** y el botón de iluminación **B** durante más de 3 segundos.


Frigoríficos combinados integrables NoFrost

▶ Activar:

1. Enchufar el frigorífico a la red eléctrica.
2. Encender el frigorífico.
3. En los primeros 10 segundos después de haberlo enchufado pulsar la tecla “súper refrigeración” **A** durante 9/10 segundos.
4. Se escucharán cuatro señales acústicas (a los 3 segundos, a los 5 segundos, a los 7 segundos y a los 9 segundos). La cuarta señal acústica es la confirmación de la activación del Modo Demo.
5. Soltar la tecla tras el cuarto señal acústica/transcurridos 9/10segundos.
6. El Modo Demo está activado y sigue activo después de apagar el aparato.

▶ Desactivar:

1. En los primeros 30 segundos después de haberlo enchufado pulsar la tecla “súper refrigeración” **A** durante 10 segundos hasta oír una señal acústica.




Modelos: 3KID967F, 3KIE934F, 3KIE901F y 3KID834F.

▶ Activar:

1. Enchufar el aparato a la red eléctrica.
2. Encender el aparato.
3. En los primeros 10 segundos después de haberlo encendido, pulsar la tecla “súper refrigeración” **A**, durante 9-10 segundos.
4. Se escucharán 4 pitidos (a los 3 segundos, a los 5 segundos, a los 7 segundos y a los 9 segundos). El cuarto pitido es la confirmación de la activación del Modo Demo.
5. El Modo Demo permanece activo aún después de apagar el aparato.

▶ Desactivar:

1. Transcurridos más de 30 segundos después de haberlo enchufado, pulsar la tecla “súper refrigeración” **A** durante 10 segundos, hasta oír la señal acústica que indica que el Modo Demo se ha desactivado.



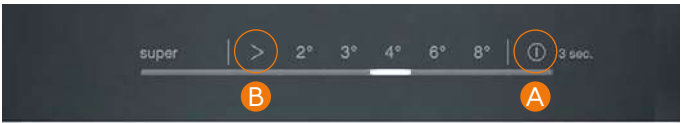
Modelo: 3KID767F.

▶ Activar:

1. Enchufar el aparato a la red eléctrica.
2. Encender el aparato pulsando 3 segundos el botón on/off **A**.
3. En los primeros 10 segundos tras haberlo enchufado, pulsar la tecla selección de temperatura “>” **B** durante 9/10 segundos hasta oír 4 señales acústicas.
4. La cuarta señal acústica indica la activación del Modo Demo.
5. El Modo Demo permanece activo aún después de apagar el aparato.

▶ Desactivar:

1. Pulsar la tecla selección de temperatura “>” **B** durante 15 segundos
2. La señal acústica indica que el Modo Demo se ha desactivado.



Modelos: 3KIE734F y 3KIE712F.

Frigoríficos de una puerta integrables

▶ Activar:

1. Enchufar y conectar el aparato a la red eléctrica.
2. Encender el aparato.
3. En los primeros 10 segundos después de haberlo enchufado pulsar la tecla de selección de temperatura “>” **A** durante 9-10 segundos.
4. Se escucharán cuatro pitidos (a los 3 segundos, a los 5 segundos, a los 7 segundos y a los 9 segundos). El cuarto pitido es la confirmación de la activación del Modo Demo.
5. Soltar la tecla de selección de temperatura “>” **A** tras el cuarto pitido/transcurridos 9-10 segundos.
6. El Modo Demo permanece activo aún después de apagar el aparato.

▶ Desactivar:

1. En los primeros 30 segundos después de haberlo enchufado pulsar la tecla selección de temperatura “>” **A** durante 15 segundos hasta oír una señal acústica.



Modelos: 3FID737S y 3FIE734S.

Congelador de una puerta integrable

▶ Activar:

1. Enchufar y conectar el aparato a la red eléctrica.
2. Encender el aparato.
3. Pulsar la tecla “Alarma” **A** durante 10 segundos.
4. El sonido indica que el Modo Demo se ha activado.
5. El Modo Demo permanece activo aún después de apagar el aparato.

▶ Desactivar:

1. Pulsar la tecla “Alarma” **A** durante 10 segundos, hasta que el sonido indica que el Modo Demo se ha desactivado.



Modelo: 3GIE737F.

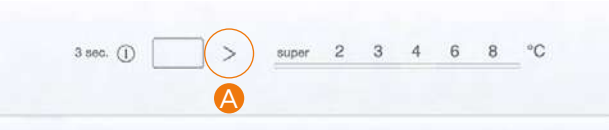
Frigoríficos integrables

▶ Activar:

1. Enchufar el aparato a la red eléctrica.
2. Encender el aparato.
3. En los primeros 10 segundos tras haberlo enchufado, pulsar la tecla de selección de temperatura “>” **A** durante 9/10 segundos.
4. Se escucharán cuatro pitidos (a los 3 segundos, a los 5 segundos, a los 7 segundos y a los 9 segundos). El cuarto pitido es la confirmación de la activación del Modo Demo.
5. Soltar la tecla de selección de temperatura “>” **A** tras el cuarto pitido/transcurridos 9/10 segundos.
6. El Modo Demo permanece activo aún después de apagar el aparato.

▶ Desactivar:

1. Pulsar la tecla de selección de temperatura “>” **A** durante 5 segundos.
2. Modo Demo se ha desactivado.



Modelo: 3KIE711S

Frigoríficos combinados NoFrost con electrónica interior

▶ Activar:

- 1. Enchufar el frigorífico a la red eléctrica.
- 2. Encender el frigorífico.
- 3. En los primeros 10 segundos después de haberlo enchufado pulsar la tecla “súper refrigeración” **A** durante 9/10 segundos.
- 4. Se escucharán cuatro señales acústicas (a los 3 segundos, a los 5 segundos, a los 7 segundos y a los 9 segundos). La cuarta señal acústica es la confirmación de la activación del Modo Demo.
- 5. Soltar la tecla tras el cuarto señal acústica/transcurridos 9/10segundos.
- 6. El Modo Demo está activado y sigue activo después de apagar el aparato.

▶ Desactivar:

- 1. En los primeros 30 segundos después de haberlo enchufado pulsar la tecla “súper refrigeración” **A** durante 10 segundos hasta oír una señal acústica.



Modelos: 3KFC879BI, 3KFC879NI, 3KFC869NI, 3KFC869BI, 3KFB864XE, 3KFA865XI y 3KFB664XE.

▶ Activar:

- 1. Enchufar el frigorífico a la red eléctrica.
- 2. En los primeros 10 segundos tras haberlo enchufado pulsar la tecla de selección de temperatura del frigorífico **A** durante 10-11 segundos. Se oirán varias señales acústicas durante esos 10-11 segundos.
- 3. El Modo Demo está activado y sigue activo después de apagar el frigorífico.

▶ Desactivar:

- 1. Pulsar la tecla de ajuste de temperatura **A** durante 10 segundos hasta oír una señal acústica.



Modelos: 3KFD765NI, 3KFD765BI, 3KFD763XE, 3KFD763WE, 3KFD763GI, 3KFD763XI, 3KFD763WI, 3KFD565NI, 3KFD565BI, 3KFC664XI, 3KFC664WI, 3KFD563XE, 3KFD563WE, 3KFD563XI y 3KFD563WI.

▶ Activar:

- 1. Enchufar el frigorífico a la red eléctrica.
- 2. En los primeros 10 segundos tras haberlo enchufado pulsar la tecla de selección de temperatura **A** durante 10-11 segundos. Se oirán varias señales acústicas durante esos 10-11 segundos.
- 3. El Modo Demo está activado y sigue activo después de apagar el frigorífico.

▶ Desactivar:

- 1. Pulsar la tecla de ajuste de temperatura **A** durante 10 segundos hasta oír una señal acústica.



Modelos: 3KFE551MI, 3KFE551WI, 3KFE351MI y 3KFE351WI.

Frigoríficos combinados NoFrost con electrónica exterior

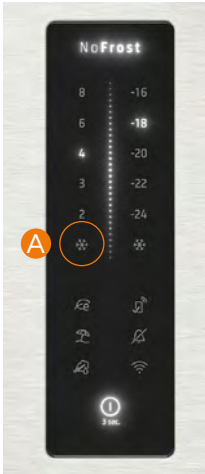
▶ Activar:

- 1. Enchufar el frigorífico a la red eléctrica.
- 2. Encender el frigorífico.
- 3. En los primeros 10 segundos después de haberlo enchufado pulsar la tecla “súper refrigeración” **A** durante 9/10 segundos.
- 4. Se escucharán cuatro señales acústicas (a los 3 segundos, a los 5 segundos, a los 7 segundos y a los 9 segundos). La cuarta señal acústica es la confirmación de la activación del Modo Demo.
- 5. Soltar la tecla tras la cuarta señal acústica/transcurridos 9/10 segundos.
- 6. El Modo Demo está activado y sigue activo después de apagar el aparato.

▶ Desactivar:

- 1. En los primeros 30 segundos después de haberlo enchufado pulsar la tecla “súper refrigeración” **A** durante 10 segundos hasta oír una señal acústica.

Modelos: 3KFC868XI, 3KFC868WI y 3KFC867XI.



▶ Activar:

- 1. Enchufar el frigorífico a la red eléctrica.
- 2. Encender el frigorífico.
- 3. Pulsar la tecla “Alarma/lock” **A** durante 10 segundos hasta oír una señal acústica.
- 4. El Modo Demo está activado.

▶ Desactivar:

- 1. Presionar la tecla “Alarma/lock” **A** durante 10 segundos (hay que esperar un mínimo de 10 segundos desde que ha sido activada la función Demo).

Modelos: 3KFE777XE Y 3KFE777WE.




Frigoríficos y congeladores de una puerta

▶ Activar:

- 1. Enchufar el aparato a la red eléctrica.
- 2. Encender el aparato.
- 3. Pulsar la tecla de selección de temperatura **A** durante 15-17 segundos hasta oír la señal acústica. La temperatura de 2 °C/-26 °C parpadea durante un instante.
- 4. El Modo Demo permanece activo aún después de apagar el aparato.

▶ Desactivar:

- 1. Pulsar la tecla de selección de temperatura **A** durante 10 segundos.



Modelos: 3FCE553ME, 3FCE553WE, 3GFE553ME y 3GFE553WE.

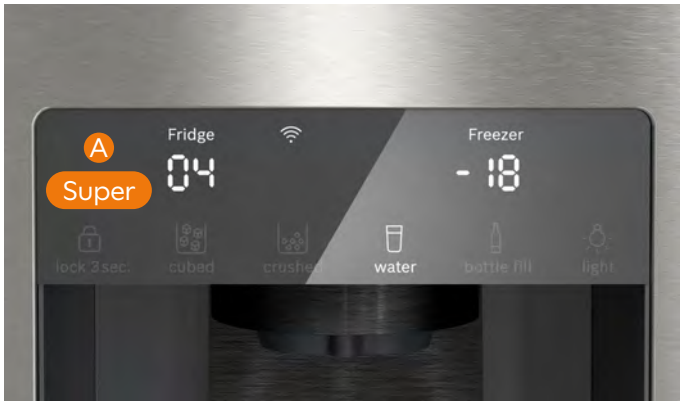
Frigorífico multipuerta XXL NoFrost con dispensador

▶ Activar:

- 1. Enchufar el aparato a la red eléctrica.
- 2. Transcurridos 2 minutos aparecerán iluminadas todas las funciones del display.
- 3. Pulsar la Tecla “super” A del frigorífico de forma mantenida durante 9 segundos.
- 4. Un pitido indica la activación del Modo Demo.
- 5. Soltar el botón y el Modo Demo está activado.

▶ Desactivar:

- 1. Pulsar la Tecla “super” A de forma mantenida durante 9 segundos.
- 2. El Modo Demo está desactivado.



*La tecla “Super” es visible cuando el display está activo.

Modelo: 3KME598XI.

Frigorífico multipuerta XXL NoFrost

▶ Activar:

- 1. Enchufar el frigorífico a la red eléctrica.
- 2. Durante los 2 primeros minutos después de haberlo enchufado pulsar la tecla “selección” A, durante 9 segundos.
- 3. Una señal acústica indica la activación del Modo Demo.
- 4. Soltar el botón y el Modo Demo está activado.

▶ Desactivar:

- 1. Durante los 30 primeros segundos después de haberlo enchufado pulsar la tecla “Selección” A, durante 15 segundos.
- 2. El display de la temperatura del frigorífico mostrará “77” durante 3 segundos y volverá a mostrar la temperatura seleccionada para el compartimento.
- 3. El Modo Demo está desactivado.

Modelo: 3KME592XI.



Lavavajillas con display digital

▶ Activar:

- 1. Apagar el lavavajillas.
- 2. Pulsar y mantener el botón Inicio A.
- 3. Pulsar el botón de encendido B y el de Inicio A durante aproximadamente 10 segundos hasta que todos los LEDs comiencen a parpadear.

▶ Desactivar:

- 1. Apagar el lavavajillas.
- 2. Pulsar y mantener el botón Inicio A.
- 3. Pulsar el botón de encendido B y el de Inicio A durante aproximadamente 10 segundos.

Libre instalación:



Integración:



Modelos 60 cm de ancho: 3VS6364IA, 3VS6364BA, 3VS6361IP, 3VS6361BP, 3VS5011IA, 3VS5011BA, 3VF6360SA, 3VF6360DA, 3VF6662SA, 3VH5332DP, 3VF5032DP, 3VH6330SA, 3VF6330SA.
Modelo 45 cm de ancho: 3VT5331DA.

Lavavajillas con display con indicadores luminosos

▶ Activar:

- 1. Apagar el lavavajillas.
- 2. Pulsar y mantener el botón Inicio A.
- 3. Pulsar el botón de encendido B y el de Inicio A durante aproximadamente 10 segundos hasta que los LEDs L1, L2 y L3 parpaddeen 3 veces.

▶ Desactivar:

- 1. Apagar el lavavajillas.
- 2. Pulsar y mantener el botón Inicio A.
- 3. Pulsar el botón de encendido B y el de Inicio A durante aproximadamente 10 segundos.

Libre instalación:



Integración:



Modelos 60 cm de ancho: 3VF5011NP, 3VF5012NP, 3VS5332IP, 3VS5332BP, 3VS5032IP, 3VS5032BP.
Modelos 45 cm de ancho: 3VT4031NA, 3VN5360IA, 3VN5360BA, 3VN4030IA, 3VN4030BA.

Lavadoras

▶ Activar:

- 1. Apagar y encender de nuevo la lavadora (se debe ejecutar el Modo Demo en los primeros 15 segundos tras encender la lavadora).
- 2. Seleccionar el programa en 1ª posición **A**.
- 3. Pulsar y mantener la tecla “Centrif.” **B**.
- 4. Seleccionar el programa en 5ª posición **C**.
- 5. Soltar tecla.



▶ Desactivar:

- 1. Apagar la lavadora.
- El Modo Demo se activa automáticamente tras un corte de electricidad.
- Modelos: 3TS3104BH, 3TS3104XH, 3TS3107BD, 3TS395BDS, 3TS495XS, 3TS395BS, 3TS390B, 3TS995BP, 3TS993BP, 3TS384XT, 3TS384BT, 3TS385B, 3TS382X, 3TS382B y 3TS273BA.

Lavadoras-secadoras

▶ Activar:

- 1. Encender la lavadora (se debe ejecutar el Modo Demo en los primeros 15 segundos tras encender la lavadora).
- 2. Seleccionar el programa en 6ª posición **A**.
- 3. Pulsar y mantener el botón “Centrif.” **B**.
- 4. Seleccionar el programa en 1ª posición **C**.
- 5. Se activa el Modo Demo.



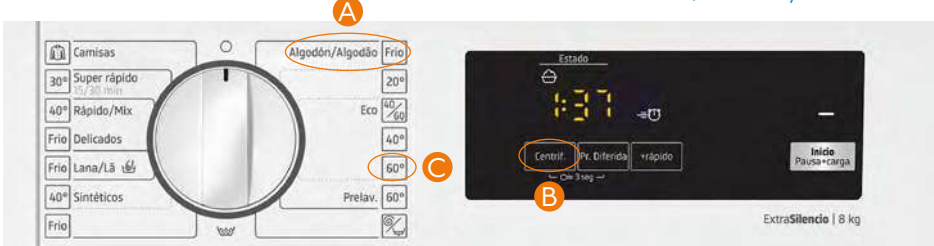
▶ Desactivar:

- 1. Apagar la lavadora.
- El Modo Demo se activa automáticamente tras un corte de electricidad.
- Modelos: 3TW9105BD y 3TW094B.

Lavadoras integrables

▶ Activar:

- 1. Encender la lavadora (se debe ejecutar el Modo Demo en los primeros 15 segundos tras encender la lavadora).
- 2. Seleccionar el programa en 1ª posición **A**.
- 3. Pulsar y mantener la tecla “Centrif.” **B**.
- 4. Seleccionar el programa en 5ª posición **C**.
- 5. Se activa el Modo Demo.



▶ Desactivar:

- 1. Apagar la lavadora.
- El Modo Demo se activa automáticamente tras un corte de electricidad.
- Modelos: 3TI987B, 3TI983B y 3TI979B.

Secadoras Home Connect

▶ Activar:

- 1. Encender la secadora (se debe ejecutar el Modo Demo en los primeros 15 segundos tras encender la secadora).
- 2. Seleccionar el programa en 1ª posición **A**.
- 3. Se debe pulsar y mantener el botón “Ajuste de secado” **B**.
- 4. Simultáneamente girar el mando hasta el programa en 5ª posición **C**. Se ilumina.
- 5. Se activa el Modo Demo.



Modelos: 3SB093BC y 3SB093XC.

▶ Desactivar:

- 1. Apagar la secadora.
- El Modo Demo se activa automáticamente tras un corte de electricidad.

Secadoras

▶ Activar:

- 1. Encender la secadora (se debe ejecutar el Modo Demo en los primeros 15 segundos tras encender la secadora).
- 2. Seleccionar el programa en 1ª posición **A**.
- 3. Se debe pulsar y mantener el botón “Ajuste de secado” o “Seco Plancha” **B**.
- 4. Simultáneamente girar el mando hasta el programa en 5ª posición **C**. Se ilumina.
- 5. Se activa el Modo Demo.

▶ Desactivar:

- 1. Apagar la secadora.
- El Modo Demo se activa automáticamente tras un corte de electricidad.



Modelos: 3SB3091BR, 3SB090BE, 3SB080BE, 3SB582BE.

Novedades y sustituciones Balay 2025

Modelo nuevo	Fecha	Modelo sustituido	Desaparece
Hornos y compactos			
Hornos			
3HD5829N3	Octubre	3HA5749N3	
3HD5829B3	Octubre	3HA5749B3	
3HB5159N4	Septiembre	3HB5159N3	
3HB5159B4	Septiembre	3HB5159B3	
	Septiembre		3HB513CB3
3HD4821X3	Octubre	3HA4741X3	
3HB4151X3	Septiembre		
Placas			
Inducción con extractor integrado			
3EBC989MH	Octubre		
Inducción ControlTotal			
3EB980MH	Octubre		
3EB967MH	Octubre		
3EB965MH	Octubre		
	Octubre		3EB980AH
	Octubre		3EB967AH
	Octubre		3EB965AH
Vitrocerámicas			
3EB786LQ	Noviembre	3EB785LQ	
Gas			
3ETX463BB	Abril	3ETX463MB	
3ETG676RB	Septiembre	3ETG676HB	
3ETG663RB	Septiembre	3ETG663HB	
3ETG663RN	Septiembre	3ETG663HN	
3ETG664RB	Septiembre	3ETG664HB	
	Septiembre		3ETG667HB
3ETG563QB	Septiembre	3ETG563HB	
3ETG464SB	Septiembre	3ETG464MB	
3ETX576CB	Septiembre	3ETX576HB	
3ETX565CB	Septiembre	3ETX565HB	
3ETX563CB	Septiembre	3ETX563HB	
3ETX464BB	Septiembre	3ETX464MB	
Modulares			
3EB731LQ	Noviembre	3EB730LQ	
	Septiembre		3ETG632HB
	Septiembre		3ETG631HB
Menaje			
	Septiembre		3PA0028X
Campanas			
Telescópicas			
	Septiembre		3BT294MX
Módulos de integración			
3BF387EX	Septiembre	3BF859XP	
3BF377EX	Septiembre	3BF277EX	
3BF356EX	Septiembre	3BF267EX	
Isla			
	Septiembre		3BI998GX
Accesorios			
	Septiembre		AD752010
	Septiembre		AD752030
	Septiembre		AD752070
	Septiembre		AD754090
	Septiembre		AD990090
	Septiembre		DSZ4660
	Septiembre		DWZ01B5G0
	Septiembre		DWZ1CB1I4
	Septiembre		DWZ2CX5C6
Frío			
Integrables			
	Septiembre		3FIE434S
Americanos XXL			
	Septiembre		3FAE494XE
Frigoríficos y congeladores de una puerta			
	Noviembre		3FCE568XE
	Noviembre		3GFE568XE

Modelo nuevo	Fecha	Modelo sustituido	Desaparece
3FCE553ME	Diciembre	3FCE563ME	
3FCE553WE	Noviembre	3FCE563WE	
3GFE553ME	Diciembre	3GFE564ME	
3GFE553WE	Noviembre	3GFE563WE	
Frigoríficos combinados			
3KFA865XI	Abril	3KFA864XI	
3KFE777XE	Diciembre	3KFE776XE	
3KFE777WE	Diciembre	3KFE776WE	
3KFD855NI	Diciembre	3KFD765NI	
3KFD855BI	Diciembre	3KFD765BI	
	Septiembre		3KFC867WI
3KFD753XI	Diciembre	3KFD763XE	
3KFD753WI	Diciembre	3KFD763WE	
3KFD753GI	Diciembre	3KFD763GI	
3KFE753XI	Diciembre	3KFE763XI	
3KFE753WI	Diciembre	3KFE763WI	
3KFD655NI	Diciembre	3KFD565NI	
3KFD655BI	Diciembre	3KFD565BI	
3KFC653XI	Diciembre	3KFC664XI	
3KFC653WI	Diciembre	3KFC664WI	
3KFD553XI	Diciembre	3KFD563XE	
3KFD553WI	Diciembre	3KFD563WE	
3KFE553XI	Diciembre	3KFE563XI	
3KFE553WI	Diciembre	3KFE563WI	
3KFE551MI	Diciembre	3KFE561MI	
3KFE551WI	Diciembre	3KFE561WI	
3KFE351MI	Diciembre	3KFE361MI	
3KFE351WI	Diciembre	3KFE361WI	
Accesorios			
	Septiembre		3AF2030W
Lavavajillas			
Integrables 60 cm			
3VH5332DP	Septiembre	3VH5331DP	
3VF5032DP	Septiembre	3VF5031DP	
Libre instalación 60 cm			
3VS5332IP	Septiembre	3VS5331IP	
3VS5332BP	Septiembre	3VS5331BP	
3VS5032IP	Septiembre	3VS5031IP	
3VS5032BP	Septiembre	3VS5031BP	
Accesorios			
3AB6D04	Septiembre	3AB6D03	
SGZ0BI01	Septiembre		
SGZ0BI02	Septiembre		
SGZ0BI11	Septiembre		
SGZ0BI22	Septiembre		
Lavado			
Con programa plancha			
3TS3107BD	Abril	3TS3106B	
3TS3104BH	Junio	3TS3106BD	
3TS3104XH	Junio		
	Septiembre		3TS496XDS
	Septiembre		3TS284X
3TS385B	Octubre	3TS285B	
3TS382X	Octubre	3TS282X	
3TS382B	Octubre	3TS282B	
Con tapa desmontable			
	Septiembre		3TS995XP
Secado			
Con bomba de calor			
	Junio		3SB380B
3SB080BE	Junio		
3SB090BE	Junio	3SB090B	
3SB582BE	Junio	3SB581B	
3SB093BC	Octubre		
3SB093XC	Octubre		
De condensación			
	Junio		3SC386B
	Junio		3SC378B
Accesorios			
WTZ2041X	Octubre		



Eugenia
Fábrica de Balay
Zaragoza

Tengo un amigo en  **Balay**

© 2025 BSH Electrodomésticos España, S.A.

Parque empresarial PLAZA. Ronda del Canal Imperial, 18-20 50197 Zaragoza

Queda prohibida la reproducción total o parcial sin el permiso expreso de la marca.
Balay se reserva el derecho de modificar las características constructivas de estos aparatos, la disponibilidad,
precios o sus servicios sin previo aviso. Precios válidos salvo error tipográfico.

