


# PROFİLO

TELEVİZYON

**TÜRKÇE TANITIM ve KULLANIM KLAVUZU**

Cihazı kullanmadan önce dikkatle okuyunuz!

**43PA515ESG**



# İçindekiler

<b>Güvenlik Bilgileri</b> .....	
<b>Önemli Güvenlik Tedbirleri</b> .....	
<b>TV Düğmeleri ve Terminal Arayüzü</b> .....	1
<b>Harici cihaz bağlantı şeması</b> .....	1
<b>TV Montajı ve Bağlantı</b> .....	2
<b>TV Standı Montaj Talimatları</b> .....	2
<b>OSD</b> .....	3
1, İlk Kurulum .....	3
2, ANA SAYFA .....	7
3, Ayarlar .....	8
4, Tv Kaynak ayarı .....	10
5, Hesaplar ve oturum açma .....	11
<b>Yardım</b> .....	12
<b>Uzaktan Kumanda</b> .....	13
<b>Servis Listesi</b> .....	14

# Güvenlik Bilgileri



**Eşkenar üçgen içindeki ünlem işareti, kullanıcıyı cihazla birlikte gelen kitapçıkta yer alan önemli bilgiler konusunda uarmak içindir..**



**Uyarı**  
Eşkenar üçgen içinde ok başlı yıldırım sembolü, kullanıcıyı ürün muhafazası içinde kişiler için elektrik çarpması riski oluşturabilecek büyüklükte yalıtılmamış tehlikeli voltajın varlığı hakkında uarmak için kullanılmıştır.

## DİKKAT

### ELEKTRİK ÇARPMAYA RİSKİ AÇMAYIN

Bu ürünün çalıştırılmasında yüksek voltajlar kullanılmaktadır. Elektrik çarpması riskini azaltmak için kabinin kapığını çıkarmayın, bakım için yetkili servis personeline başvurun.


TV'de herhangi bir değişiklik veya kaba ayar yapılırsa, elektrik çarpması sonucu zarar görülebilir. Makine bakımını, müşteri iletişim merkezlerinin gerekli gördüğü bakımları yapmaya çalışmayın.

## Önemli Güvenlik Tedbirleri

- 1) Bu talimatları okuyun. 2) Bu talimatları saklayın. 3) Tüm uyarıları dikkate alın. 4) Tüm talimatlara uyun.
- 5) Bu cihazı suya yakın yerlerde kullanmayın. 6) Yalnızca kuru bir bezle temizleyin.
- 7) Havalandırma deliklerini tıkamayın. Üreticinin talimatlarına uygun olarak kurulum yapın.
- 8) Radyatör, kalorifer peteği, soba gibi ısı kaynaklarının veya ısı üreten diğer cihazların (amplifikatörler dahil) yakınına kurmayın.
- 9) Polarize veya topraklama tipi fişin emniyet işlevini bozmayın. Polarize bir fişin biri diğerinden daha geniş olan iki kanadı vardır. Topraklama tipi bir fişin iki kanadı ve üçüncü bir topraklama ucu vardır. Geniş kanat veya üçüncü uç güvenliğinizi için bulunmaktadır. Verilen fiş prizinize uymuyorsa, eskiyen prizini değiştirilmesi için bir elektrikçiye danışın.
- 10) Güç kablusunun özellikle fişlerde, prizlerde ve cihazdan çıktığı noktalarda üzerine basılmasını veya sıkışmasını engelleyin.
- 11) Sadece üretici tarafından belirtilen ekleri/aksesuarları kullanın.
- 12) Yalnızca üretici tarafından belirtilen veya cihazla birlikte satılan taşıma arabası, stand, tripod, braket veya masa ile kullanın. Taşıma arabası kullanıldığında, devrilmeyi önlemek için araba/cihaz ikilisi taşıırken dikkatli olun.
- 13) Yıldırımlı havalarda veya uzun süre kullanılmadığında cihazın fişini prizden çekin.



### Dikkat:

- 14) Yangın veya elektrik çarpması riskini azaltmak için, bu cihazı yağmura veya neme maruz bırakmayın.
- 15) Şebeke fişi bağlantı kesme cihazı olarak kullanıldığında, bağlantı kesme cihazı kolaylıkla çalıştırılabilir durumda kalmalıdır.
- 16) Soket çıkışı ekipmanın yakınına yerleştirilmeli ve kolayca erişilebilir olmalıdır.
- 17) Bu ürün, uygun havalandırma sağlanmadığı veya üretim talimatlarına uyulmadığı durumlarda asla kitaplık veya raf gibi yerleşik bir düzeneğe yerleştirilmemelidir.
- 18) Cihaz su damlamasına veya sıçramasına maruz bırakılmamalı ve cihazın üzerine vazo gibi içinde sıvı olan nesnelere konulmamalıdır.
- 19) Cihazın üzerine herhangi bir tehlikeli madde koymayın (örn. sıvı dolu nesnelere, yanan mumlar).
- 20) Duvara veya Tavana Montaj - Cihaz sadece üretici tarafından tavsiye edildiği şekilde duvara veya tavana monte edilmelidir.
- 21)  TV'yi, uzaktan kumandayı veya pilleri asla doğrudan güneş ışığı da dahil olmak üzere ateşin veya diğer ısı kaynaklarının yakınına koymayın. Yangın çıkmasını önlemek için, mumları veya diğer yanan maddeleri her zaman TV'den, uzaktan kumandadan ve pillerden uzak tutun.
- 22) USB terminali normal çalışma altında 0,5 A ile yüklü olmalıdır.
- 23) **Bu servis talimatları yalnızca uzman servis personeli tarafından kullanılacak üzere hazırlanmıştır. Elektrik çarpması riskini azaltmak için**, bu konuda uzman değilseniz, kullanım talimatlarında belirtilenler dışında herhangi bir servis işlemi yapmayın.
- 24) [Q] PİL, güneş ışığı, ateş veya benzeri gibi aşırı ısıya maruz bırakılmamalıdır.
- 25) [Q] Bu ekipman Sınıf II veya çift yalıtımlı bir elektrikli cihazdır. Topraklama ile güvenlik bağlantısı gerektirmeyecek şekilde tasarlanmıştır.
- 25) Azami kullanım ortamı sıcaklığı 45 derecedir.  
Azami kullanım yüksekliği 2000 metredir

# Televizyon Düğmeleri ve Terminal Arayüzü

## Televizyon Düğmeleri

Aşağıdaki sadece işlevsel şematiktir. Ve farklı modellerin gerçek konumu ve düzeni farklı olabilir.

### Bir anahtar:



Not:

TV'yi açmak/kapatmak için bekleme modunda bu düğmeye basın.

### Yedi anahtar:

	Aç, kapa.
<b>SOURCE</b>	Harici sinyal girişi seçimi.
<b>MENU</b>	Ana MENÜ'yü görüntüleyin ve MENÜ öğesinin seçimini onaylayın.
<b>CH+/-</b>	Kanal Seçimi.
<b>VOL+/-</b>	Ses ayarı.

## Terminal Arayüzü

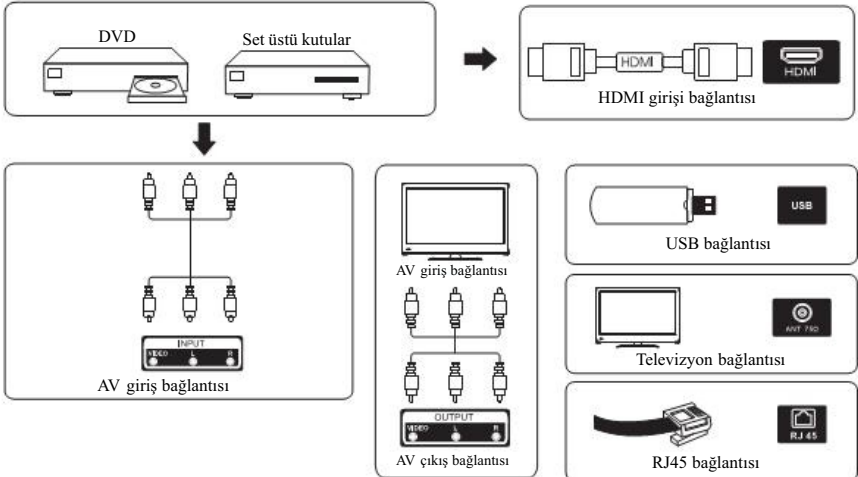
Not: Aşağıdakiler çeşitli terminal arayüzleridir; fiili konum ve düzenleme, farklı modellerin sayısı farklı olabilir.

	<b>AV Giriş</b> Dış AV Sinyal girişi		<b>USB girişi</b> Medya dosyalarını oynatmak veya PVR şlevi aracılığıyla programları kaydetmek için bir USB cihazını buraya bağlayın.
	<b>HDMI girişi</b> HDMI video konektöründen dijital sinyal girişi.		<b>OPTİK çıktı</b> SPDIF alıcısını bağlayın.
	<b>ANT 75</b> Antenli/kablolu televizyon girişini bağlayın (75/VHF/UHF)		<b>RJ45</b> İnternete bağlanın.

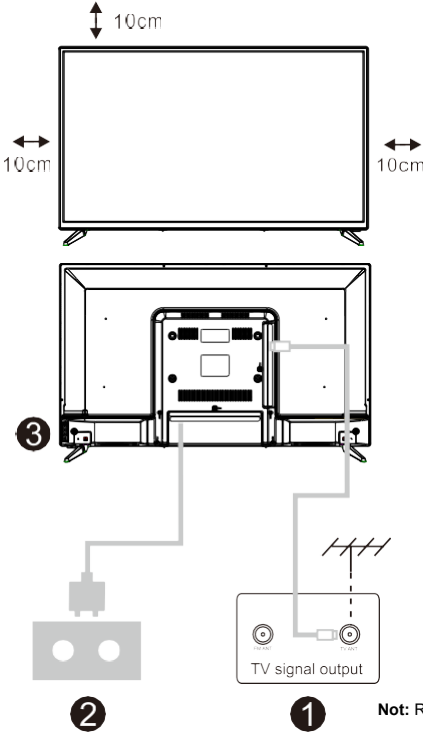


\*USB çalışma modundayken HDMI, USB terminallerine dokunmayın veya yakın durmayın ve elektrostatik boşalmanın bu terminaleri etkilemesini önleyin, aksi takdirde TV'nin çalışmayı durdurmasına veya anormal durum oluşmasına neden olur.

## Harici cihaz bağlantı şeması



# Televizyon Düğmeleri ve Terminal Arayüzü



Not: Resim sadece bilgi amaçlıdır.

## TV'nizi ayarlayın

TV'nizi, TV'nin ağırlığını taşıyabilecek sağlam bir yere koyun.

Tehlikeden kaçınmak için, lütfen TV'yi su veya ısıtıcı maddenin (ışık, mum, ısıtma makinesi gibi) yakınına yerleştirmeyin, TV'nin arkasındaki havalandırma engelleyin.

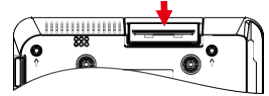
## Anteni ve gücü bağlayın

1. Anten kablosunu TV'nin arkasındaki anten yuvasına bağlayın.
2. TV'nin güç kablosunu bağlayın (AC 100240V-50/60HZ).

## TV'yi açın

3. Güç kaynağını bağlayın, bekleme moduna girin (kırmızı ışık), TV'yi açmak için TV'nin güç düğmesine veya uzaktan kumandadaki güç düğmesine basın

Not: Modelin üstünde bir CI kart yuvası varsa, aksesuar çantasında CI kart yuvası için bir silikon fiş bulunabilir (CI kart yuvası olmayan modeller için böyle bir silikon fiş yoktur), lütfen CI kart kullanılmadığında silikon fişi yuvaya takın.



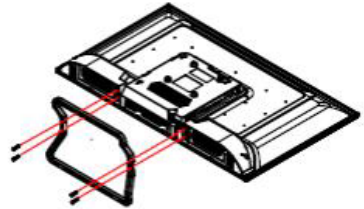
# TV Ayak Kurulum Talimatları

1. Kartonu açın ve TV'yi ve dağılmış aksesuarlarını ve ayağını ( bazı modellerde ayak yoktur) çıkarın.

2. TV'ye zarar vermemek için, lütfen yumuşak bir şilte ile örtün, masanın üzerine koyun, yumuşak malzemenin üzerine yüz üstü koyun ve ayağın boyun kısmını TV'ye vidalayın.


3. Ayağı vidalayın ve TV'ye bağlayın.

4. Montaj tamamlanmıştır.



Öneri:  
Ayak montajını daha kolay hale getirmek ve herhangi bir çizik ve hasar riskini önlemek için PH2 tornavida tipini kullanmanızı tavsiye ederiz.

Not:  
Resim sadece bilgi amaçlıdır.  
Lütfen modele göre değişebileceğini unutmayın.



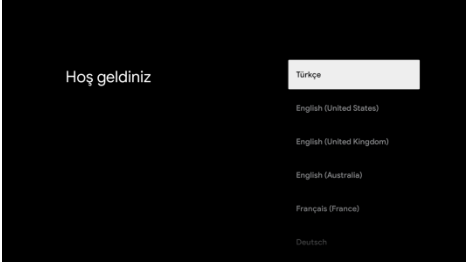
# İlk Kurulum

## 1. İlk Kurulum

İlk kurulum için, ekran üzerindeki kurulum sihirbazı TV'nizi kurarken size rehberlik edecektir. Lütfen TV'nizi doğru şekilde kurmak için kılavuzu uygulayın.

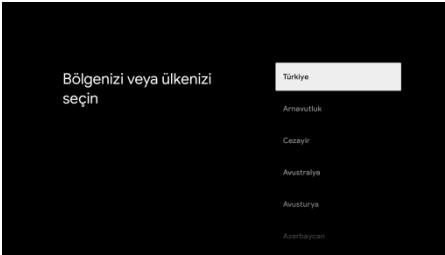
### 1.1 Dil seçimi

Sistem dillerini seçmek için  $\wedge \vee$  düğmelerini kullanın, ardından onaylamak için **【OK】** öğesine basın.



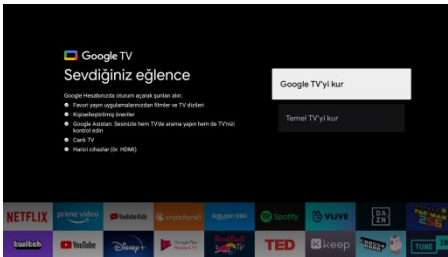
### 1.2 Bölge veya Ülke seçimi

Bölgenizi veya ülkenizi seçmek için  $\wedge \vee$  düğmelerini kullanın, ardından onaylamak için **【OK】** öğesine basın.



### 1.3 TV kurulum seçimi

TV kurulumunuzu seçmek için  $\wedge \vee$  düğmelerini kullanın, ardından onaylamak için **【OK】** öğesine basın.



#### 1.3.1 Google TV kurulumu

1. Telefonunuza Google Home uygulamasını indirmek ve açmak için Android™ Akıllı telefonunuzu kullanın.
  2. TV cihazınıdaki QR kodunu taramak için Google Home'u kullanın.
  3. Google Home uygulamasındaki talimatları uygulayın.
- Not: İptal etmek için "GERİ" düğmesine basın  
TV'nizi sadece normal şekilde kullanmak istiyorsanız, lütfen "Genel TV kurulumu" seçeneğini seçin

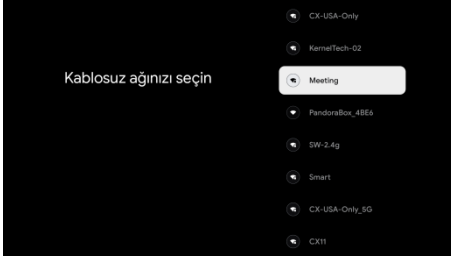
# İlk Kurulum

## 1.3.2 Genel TV Kurulumu

1.3.2.1 Wifi ağını seçmek için "OK" düğmesine basarak bir sonraki sayfaya geçin.

### 1.3.2.2 Wifi ağını yapılandırma

Bağlanmak istediğiniz Wi-Fi ağını seçmek için  $\wedge$   $\vee$  düğmelerine basın, şifreyi girin ve ardından bağlanmak için onaylayın. "Atla" seçeneğini seçerseniz, ana sayfa veya ayarlar menüsünden yapabilirsiniz.



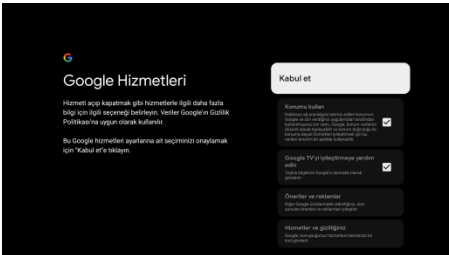
## 1.4 Hizmet Şartları

Ürün deneyimini iyileştirmek için Google Hizmet Şartları'nı kabul ederek, işleme devam etmek için "Kabul Et" seçeneğini seçin..



## 1.5 Google Hizmetleri

Google TVTM'nizde konumunuzun tanımlanmasını isteyip istemediğinizi onaylamak için "Kabul Et" seçeneğini seçin ve Google deneyiminizi geliştirmeye yardımcı olması için tanılama bilgilerinizi otomatik olarak Google'a gönderilmesini kabul edin.



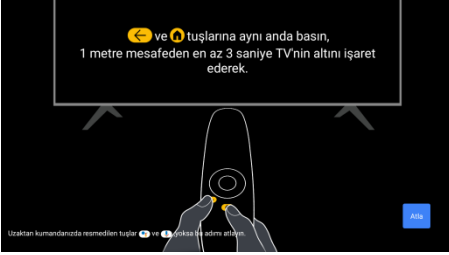
## İlk Kurulum

### 1.6 Bluetooth Uzaktan Kumandayı Eşleştirme

1. Bluetooth eşleştirme moduna girmek için uzaktan kumanda üzerinde 'GERİ' ← ve 'Home' 🏠 düğmelerine aynı anda basın.

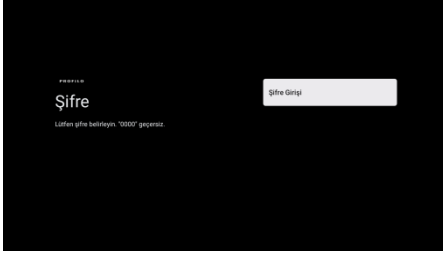
Eşleştirme modunu başlatırken uzaktan kumanda üzerindeki Gösterge ışığı yanıp sönecektir.

2. Eşleştirme modunu atlamak için 'Atla' simgesini seçin.



### 1.7 Parola ayarlama

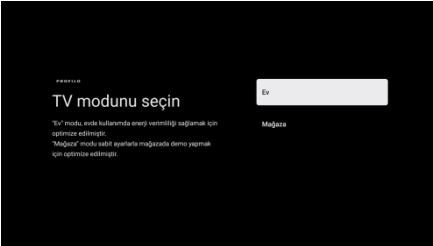
Parolayı ayarlamak için "OK" düğmesine basın.



### 1.8 TV modunu seçin (Ev/işyeri)

Bu TV'yi evde kullanmak için kullanıyorsanız lütfen bu adımda "Ev" seçeneğini seçtiğinizden emin olun.

"Ev" seçeneğini seçtikten sonra onayladığınızdan emin olun.





# İlk Kurulum

## 1.9 Chromecast built-in™

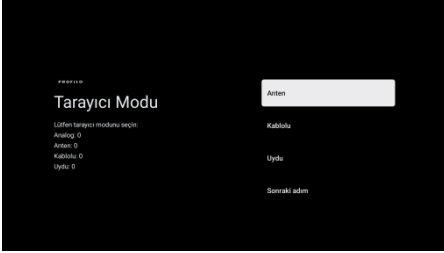
Chromecast built-in'i her zaman kullanılabilir yapmak için Aç/Kapa ögesini seçin.



## 1.10 Tuner modu Ayarı

TV kanalını taramak için Anten/Kablo/Uydu ögesini seçin.

"Atla" seçeneğini seçerseniz, kanal taraması menüde yapılabılır.




## 1.11 Kurulum tamamlandı ve Sorumluluk Reddi Koşulları




## 1.12 Otomatik Kurulumları Yürüt

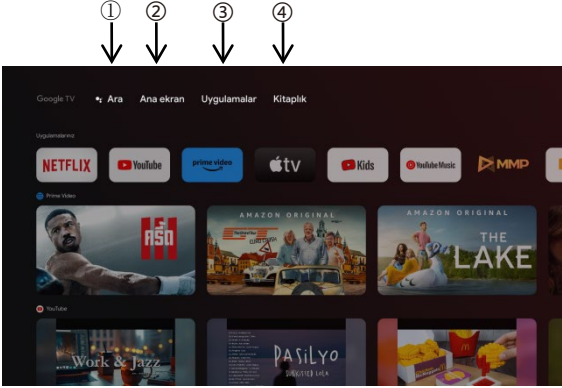
Bu işlemleri kullanarak önerilen uygulamaları ve Google uygulamalarını yüklemeyi veya kaldırmayı seçin. Bir sonraki sayfaya geçmek için "Keşfe başla"yı seçin.



# ANA SAYFA

## 2. ANA SAYFA

İlk kurulumu tamamladıktan sonra, şimdi ana ekrana girin veya ana sayfayı görüntülemek için  düğmesine basın.



\*Bazı ülkelerin ana ekran kullanıcı arayüzü yukarıdaki resimden farklı görünebilir, lütfen ayrıntılı bilgi için ürüne bakın.

### 1. Arama

Programlara, kontrol cihazlarına ve daha fazlasına gitmek için sesinizi kullanın - sadece Google'a sorun.

### 2. Sizin için

Uygulamalarındaki içeriklere göz atmak için "Sizin için" seçeneğini seçin, sadece sizin için akıllıca düzenlendi.

### 3. Uygulamalar

Tüm uygulamalarınıza erişmek için "Uygulamalar" ı seçin. Önceden yüklenmiş uygulamaları bu satırda bulabilirsiniz.

### 4 Kütüphane

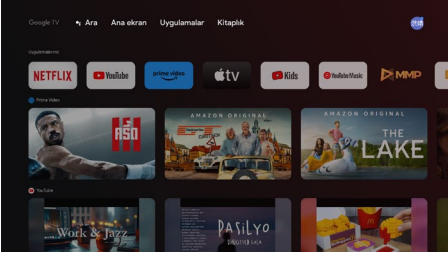
Tüm keşifleriniz için tek bir liste. İlginizi çeken bir program veya film gördüğünüzde, yeni keşiflerinizi takip etmek için İzleme Listenize ekleyin.

# Ayarlar

## 3.Ayarlar

TV'nizin çeşitli özelliklerini ayarlamanızı sağlar.

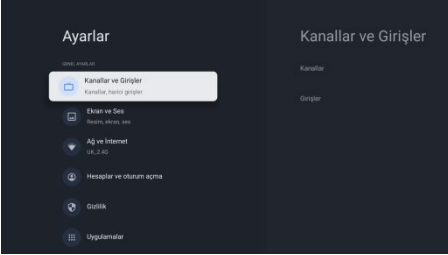
1. Ekranın sağ üst köşesindeki "Ayarlar" ı seçmek için < > düğmesine basın.
2. Ayarlar menüsünde ayarlamak istediğiniz seçeneği seçmek için  $\wedge \vee$  düğmesine basın.
3. Girmek için 【OK】 düğmesine basın.



### Kanal ve girişler

Farklı kanal kurulum modlarına göre tarama alt menüsünü görüntüleyin.

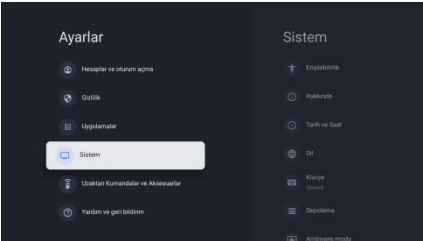
1. "Kanal Kaynağı" ve "Girişler" seçeneğini seçmek için  $\wedge \vee$  düğmesine basın.
2. "Kanallar" a girmek için 【OK】 ögesine basın, ardından kanalları taramak için Analog, Anten, Kablo vb. Seçin.
3. "Girişler" seçeneğini seçmek için  $\wedge \vee$  düğmesine basın, "Girişler "e girmek için 【OK】 düğmesine basın, ardından  $\wedge \vee$  düğmesine basarak HDMI1, HDMI2, HDM3, HDMI4, Kompozit vb. seçin.



### Ağ ve İnternet

Tüm ağ ayarlarını yapın ve bağlantı sorunuz varsa bağlantıyı kontrol edin.

1. Ayarlar menüsünde "Ağ ve İnternet" i seçmek için  $\wedge \vee$  düğmesine basın.
2. Seçmek için  $\wedge \vee$  düğmesine basın: Wi-Fi/Yeni ağ ekle/Tarama her zaman kullanılabilir/Proxy ayarları/IP ayarları.



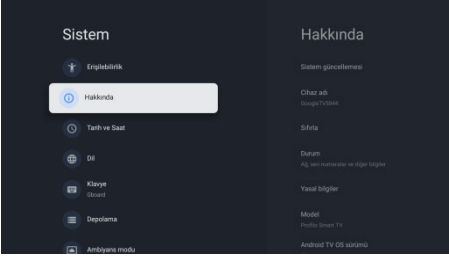
### Sistem

1. Hakkında, Tarih ve Saat, Zamanlayıcı, Dil, Girişler, Resim, Ses, Google Asistan, Sıfırla ve diğer seçenekleri seçmek için  $\wedge \vee$  düğmesine basın.
2. İlgili alt seçeneğe geçmek için 【OK】 ögesine basın.

# Ayarlar

## Hakkında

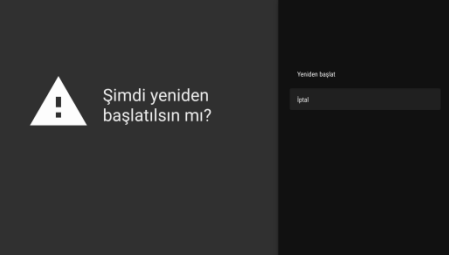
1. Sistem güncellemesi, Cihaz adı, Yeniden Başlatma, Durum ve daha fazlası gibi ek bilgileri kontrol etmek için **^v** düğmesine basın.
2. Önceki menüye dönmek için **←** düğmesine basın.  
Menüden çıkmak için **←** düğmesine basın.



\* Yukarıdaki resimler sadece bilgi içindir; detaylar için lütfen ürüne bakın.

## Fabrika ayarlarına dönme



Fabrika ayarlarına sıfırlama seçilirse, Google Hesabınız, sistem ve uygulama verileriniz ve ayarlarınız ve indirilen uygulamalar da dahil olmak üzere cihazınızın dahili belleğindeki tüm verileri siler.

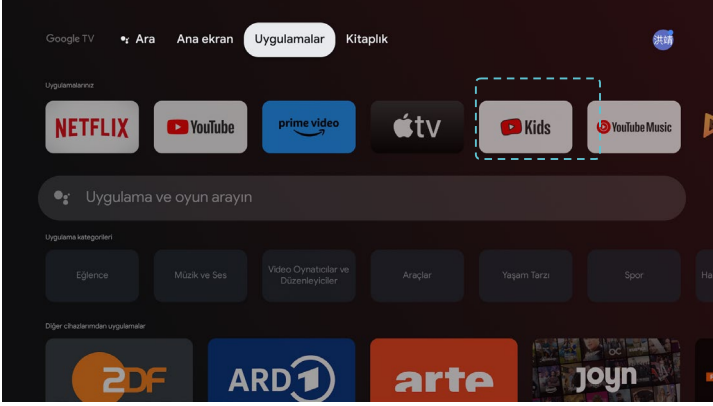


## Tv Kaynak Ayarı

### 4.Tv Kaynak ayarı

Ana Sayfa'da TV kaynağını girmek için:

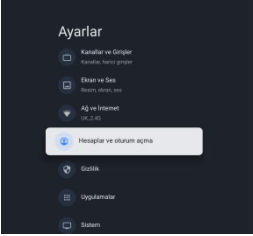
1. Giriş kaynağını seçmek için  düğmesine basın.
2.  düğmesine basın, ardından "Kanallar "ı seçin ve girmek için "Yeni Kanallar Mevcut "u seçin.



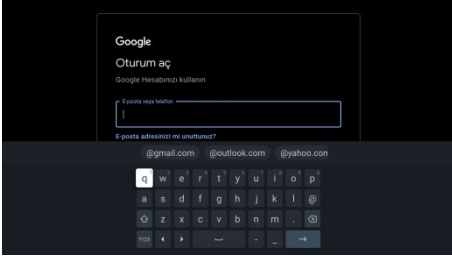
## Hesaplar ve oturum açma

### 5. Hesaplar ve oturum açma

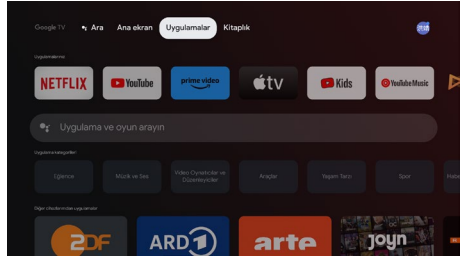
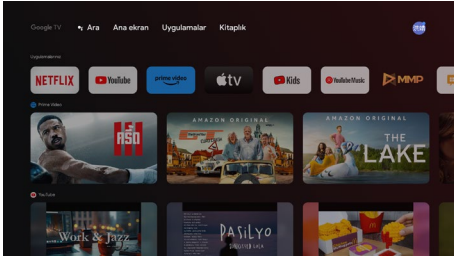
Uygulamalara erişmek ve indirmek için bir Google Hesabı ile oturum açmanız gerekir.



Google Play'i açtığınızda, oturum açmanız veya yeni bir hesap oluşturmanız istenir.



Oturum açtıktan sonra, aşağıdaki sayfaya yönlendirileceksiniz, indirilebilecek uygulamalar listesinde gezinin veya arama düğmesine gidin ve metin girerek veya sesli kumandanızdan Google'a sorarak arama yapın.



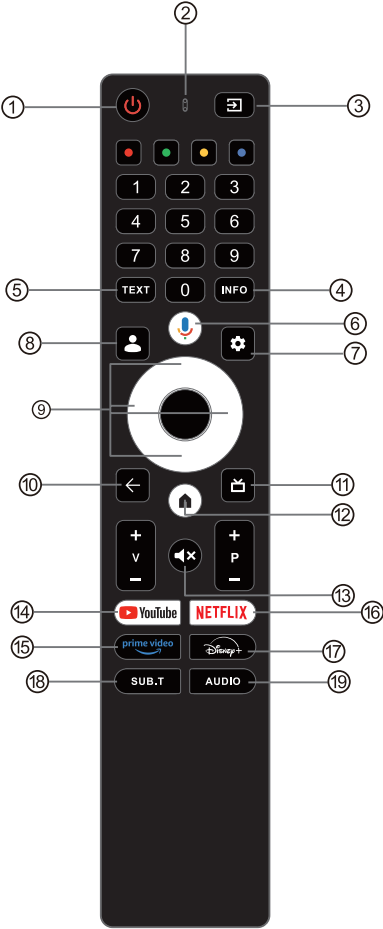
\* Yukarıdaki resimler sadece bilgi içindir; detaylar için lütfen ürüne bakın.

## Yardım

Güç yok	<ul style="list-style-type: none"><li>TV'nin AC kablosunun takılı olup olmadığını kontrol edin. Hala güç yoksa, lütfen fişi çıkarın ve 60 saniye sonra prize yeniden takın. Gücü tekrar açın.</li></ul>
Sinyal düzgün alınmadı	<ul style="list-style-type: none"><li>Bulduğunuz yere yakın yüksek binalar veya dağlar varsa, TV'nizde gift veya hayalet görüntüler görünebilir. Görüntüyü manuel işlemle ayarlayabilirsiniz: Vernier düzenlemesinin talimatlarına bakın veya harici antenin yönünü ayarlayın.</li><li>İç mekan anteni kullanıyorsanız, belirli koşullar altında sinyal alımı daha zor olabilir. Uygun sinyal alımı için antenin yönünü ayarlayın. Bu, alımı iyileştirmese, harici bir antene geçmeniz gerekebilir.</li></ul>
Görüntü yok	<ul style="list-style-type: none"><li>Televizyonun arkasındaki antenin düzgün bağlanıp bağlanmadığını kontrol edin.</li><li>Sorunun hala devam edip etmediğini görmek için diğer kanallara bakın.</li></ul>
Ses var ama görüntü yok	<ul style="list-style-type: none"><li>Ses seviyesini artırmayı deneyin.</li><li>Televizyonun sesinin kapalı olup olmadığını kontrol edin.</li></ul>
Ses mevcut, ancak görüntü yok veya rengi solmuş	<ul style="list-style-type: none"><li>Kontrastı ve parlaklığı ayarlamayı deneyin.</li></ul>
Statik gürültü video ve ses kalitesini etkiler	<ul style="list-style-type: none"><li>Televizyonun arkasındaki antenin düzgün bağlanıp bağlanmadığını kontrol edin.</li></ul>
Ekranda çizgilerin belirmesi	<ul style="list-style-type: none"><li>Saç kurutma makinesi veya elektrikli süpürge gibi elektrikli aletler TV setinize müdahale ediyor olabilir. Bu cihazları kapatın.</li></ul>
Uzaktan kumanda çalışmıyor	<ul style="list-style-type: none"><li>Uzaktan kumanda ile birlikte gelen plastik torbanın çıkarıldığından emin olun. Uzaktan kumandayı TV'ye daha yakın bir mesafede kullanmayı deneyin. Pillerin doğru yerleştirilip yerleştirilmediğini kontrol edin veya kumandaya yeni piller takın.</li><li>TV birkaç dakika yanıt almazsa Bekleme moduna geçecektir.</li></ul>
Görüntü yok (PC modu)	<ul style="list-style-type: none"><li>Lütfen kablonun VGA yuvasına doğru bağlanıp bağlanmadığını veya kablonun bazı yerlerde bükülüp bükülmediğini kontrol edin.</li></ul>
Dikey çizgi yanıp sönmeleri (PC Modu)	<ul style="list-style-type: none"><li>Ana menüye girin ve dikey çizgiyi ortadan kaldırmak için dikey yerleşimi ayarlayın.</li></ul>
Yatay yırtılma (PC Modu)	<ul style="list-style-type: none"><li>Herhangi bir yatay çizgiyi gidermek için ekranın yatay yerleşimini ayarlayın.</li></ul>
Ekran çok parlak veya karanlık (PC Modu)	<ul style="list-style-type: none"><li>Ana menüdeki parlaklığı veya kontrastı ayarlayın</li></ul>
PC'den yanıt gelmemesi	<ul style="list-style-type: none"><li>PC'nin ekran çözünürlüğünün TV için uyumlu bir çözünürlüğe ayarlanıp ayarlanmadığını kontrol edin.</li></ul>
Bir cihaz RCA bağlantı noktasına bağlandığında çizgilerin görünmesi	<ul style="list-style-type: none"><li>İyi kalitede bir kablo kullandığınızdan emin olun.</li></ul>
Sorunlar devam ederse	<ul style="list-style-type: none"><li>Güç kablosunu çıkarın ve 30 saniye bekleyin, ardından prize yeniden takın. Sorunlar devam ederse, TV'yi kendiniz tamir etmeye çalışmayın. Lütfen servis merkezi ile iletişime geçin.</li></ul>

TV'nizde uzun süre duraklatılmış bir video, menü ekranı vb. gibi statik bir görüntü bırakmayın, aksi takdirde ekran zarar görür ve resim yanmasına neden olabilir.

# Uzaktan Kumanda



- ① TV'yi açık ve bekleme modu arasında değiştirir.
- ② Gösterge ışığı
- ③ Ana menüyü açın, giriş kaynaklarını listelemek için basın.
- ④ INFO: Geçerli saat ve kanal adı gibi mevcut kanal bilgilerini görüntüler.
- ⑤ TELETEXT: Teletexti açıp kapatmak için basın.
- ⑥ Google Asistan:  
Sesinizi kullanarak TV'nizi kontrol etmek için Google ile konuşun.
- ⑦ **Ayarlar:** ANA SAYFA'da, bu düğme "Gösterge Tablosu" işlevidir. Canlı TV'de bu düğme "Menü" işlevidir.
- ⑧ Çocuk: Çocuk moduna geçin.
- ⑨ Yön düğmeleri: İmleç YUKARI/SOL/SAĞ/AŞAĞI.
- ⑩ Geri: Menüler arasında geri gitmek için basın.
- ⑪ Live Guide: Canlı TV EPG'sini açın.
- ⑫ ANA SAYFA: Ana ekranı görüntüler.
- ⑬ TV'nizin sesini kapatın veya eski haline getirin.
- ⑭ YouTube:  
YouTube'a bağlanır (internet bağlantısı gereklidir).
- ⑮ Prime Video:  
Prime Video'ya bağlanır (internet bağlantısı gereklidir).
- ⑯ NETFLIX:  
Çevrimiçi TV programlarını ve filmleri görüntülemek için NETFLIX'e bağlanır (internet bağlantısı gereklidir).
- ⑰ Disney+:  
Disney+'a bağlanır (internet bağlantısı gereklidir).
- ⑱ SUBT: Altyazı
- ⑲ Audio: Ses Dili listesini görüntüler ve varsa bir ses dili veya ses formatı seçer (yalnızca TV programı bu özelliğe sahip olduğunda geçerlidir).

\* Google Asistan belirli dillerde ve ülkelerde kullanılamaz. Hizmetlerin kullanılabilirliği ülkeye ve dile göre değişir.



NO	LICF	I	FIRMA/URUVANI	TEL-1	ADRES
1	SETHAN	ADANA	ESB ELEKTRONIK	(32) 235-4000	MAHESINGMAZ MAH. 72053 SOK. YAGHINRAKAP ALTI
2	CEYHAN	ADANA	SAYIN ELEKTRONIK	(32) 612-3958	BUYUK BRIRIM MAH YAHINR CAD NO35/7D
3	KOZAY	ADANA	ESKIN ELEKTRONIK	(32) 2316-6014	ULUSYAPSA MAH ISTINR SOK. NO34/B
4	YILDIZ	ADANA	YILDIZ ELEKTRONIK	(32) 2316-6014	ULUSYAPSA MAH ISTINR SOK. NO34/B
5	GOLBASI	ADAYAMAN	SANIN ELEKTRONIK	(416) 282-1005	ASEGAL IMAH 3 SOK. NO4
6	KAYTAN	ADAYAMAN	MILENVAT ELEKTRONIK	(416) 275-5955	KARISYAKA MAH 5 ULUZIN CAD NO-42
7	MERREZ	AFYON	AFIN ELEKTRONIK	(272) 215-8001	DUALIPIHAR MAH BAYBIRTI UYUZBAZI AGAH CAD NO17/B
8	BOZVAJIN	AFYON	AFIN ELEKTRONIK	(272) 612-6478	LALVA SINAN PASA MAH DERE SOK NO 28/A
9	MERREZ	AHRI	YILDIZ ELEKTRONIK	(472) 215-310	LEVTEPPIYAN MAH. 7303 SOK. NO 19
10	MERREZ	AHRI	YILDIZ ELEKTRONIK	(472) 215-310	LEVTEPPIYAN MAH. 7303 SOK. NO 19
11	DOĞUBEZAZIT	AHRI	GENUL ELEKTRONIK	(472) 511-2352	AMIRDANIK MAH ARSUHARI GÖZTEPE CAD NO 35/B
12	PATINOS	AHRI	GENUL ELEKTRONIK	(472) 511-2352	AMIRDANIK MAH ARSUHARI GÖZTEPE CAD NO 35/B
13	AKSARAY	AHRI	GENUL ELEKTRONIK	(472) 511-2352	AMIRDANIK MAH ARSUHARI GÖZTEPE CAD NO 35/B
14	MERREZ	AHRI	GENUL ELEKTRONIK	(472) 511-2352	AMIRDANIK MAH ARSUHARI GÖZTEPE CAD NO 35/B
15	COĞKAYA	ANKARA	BASKENT ELEKTRONIK	(312) 543-9944	ESATOGUSU MAH TUNALIYI SOK. BODURAG AP NO113/B
16	MERREZ	ANKARA	BASKENT ELEKTRONIK	(312) 543-9944	ESATOGUSU MAH TUNALIYI SOK. BODURAG AP NO113/B
17	GOLBASI	ANKARA	YER ELEKTRONIK	(312) 468-4057	BIRCEL EVLER MAH 297 SOK NO 2/8
18	POJALU	ANKARA	YER ELEKTRONIK	(312) 226-0564	CUMHURİYET MAH SELÇUK CAD NO56/C
19	SİNCAN	ANKARA	ERKŞAN YER BİLGİYAY TÜRKMİZ İML. ELEKTRONIK SERVİS TECL LTD. ŞTİ	(312) 270-6674	ANDICEN MAH. POLATLI 2 CAD. NO:88/B
20	KOÇHİSAR	ANKARA	BIYAK ELEKTRONIK	(312) 687-7979	SARIKAYA MAH ANKARA CAD. NO 177/1
21	ALAYYA	ANTALYA	ERZOĞUL ELEKTRONIK	(242) 513-3118	KADIKÖY MAH İNGİLETSOK. MEYDAP AP NO26/K
22	ALAYYA	ANTALYA	SBR ELEKTRONIK	(242) 513-3118	KADIKÖY MAH İNGİLETSOK. MEYDAP AP NO26/K
23	ALAYYA	ANTALYA	YER ELEKTRONIK	(242) 512-2055	ŞİNEMLİK MAH 381 SOK. İSKENDER AP NO19/B
24	MIRAPASA	ANTALYA	YER ELEKTRONIK	(242) 512-2055	ŞİNEMLİK MAH 381 SOK. İSKENDER AP NO19/B
25	DEKANE	ANTALYA	DİJİTAL ELEKTRONIK	(242) 871-3353	GÖKVAZİ MAH. AMİSTİFA MASATI CAD. İPNER İŞHANI Z01
26	KAYTAN	ANTALYA	KAYTAN ELEKTRONIK	(242) 844-1003	MENFERES MAH GÜL SOK. NO:48/B İS BANKASI MAH
27	KORUKUTLU	ANTALYA	UMUT ELEKTRONIK	(324) 526-9442	KARISYAKA MAH. İSTIKAL CAD. NO:53/A
28	KAYTAN	ANTALYA	ŞTAR ELEKTRONIK	(242) 887-8717	ESKİCAY MAH. KAYMAK KUVU CAD. NO:53
29	KORUKUTLU	ANTALYA	UMUT ELEKTRONIK	(242) 746-2900	YERKAYMAZ MAH. KAYSER SOK. NO:62/A
30	KORUKUTLU	ANTALYA	UMUT ELEKTRONIK	(242) 746-2900	YERKAYMAZ MAH. KAYSER SOK. NO:62/A
31	CIUDOR	ARDAHAN	ÖMER ELEKTRONIK	(535) 440-9564	DEDE KORKUT MAH. AĞ FAYD CAD. CİLDİR KIZILAY İŞHANI NO 221/A
32	BAHAYI	ARTVIN	TEKNIK ELEKTRONIK	(466) 312-7668	MÜSŞAZADE MAH CENGİZ TOPER CAD. SİYAYI ZAM AP NO:4/B
33	MERREZ	ARTVIN	ANTIC ELEKTRONIK	(466) 212-4179	İNOBU CAD. ZİBAYAT BANKASI KARŞISI NO 9/B
34	FEELER	AYDIN	ÖNER ELEKTRONIK	(256) 212-8886	FATİH MAH BAĞI AYDIN BULV NO92/A
35	ÖNE	AYDIN	ÖNER ELEKTRONIK	(256) 212-8886	FATİH MAH BAĞI AYDIN BULV NO92/A
36	ÖNE	AYDIN	ÖNER ELEKTRONIK	(256) 212-8886	FATİH MAH BAĞI AYDIN BULV NO92/A
37	NOZULU	AYDIN	YAKI ELEKTRONIK	(256) 513-3071	YENİ CAMI MAH DEĞİRMEN CAD NO:21/B
38	NOZULU	AYDIN	YAKI ELEKTRONIK	(256) 513-3071	YENİ CAMI MAH DEĞİRMEN CAD NO:21/B
39	SOME	AYDIN	KAYA ELEKTRONIK	(256) 518-6721	YENİ CAMI MAH DEĞİRMEN CAD NO:21/B
40	MERREZ	BAKIRSİR	YILDIZ ELEKTRONIK	(786) 244-8955	KUYALI İNULIYE MAH. ÇİFTAR BİGHAN CAD NO 21-33/A
41	MERREZ	BAKIRSİR	YILDIZ ELEKTRONIK	(786) 244-8955	HACIPIYER MAH ANAFATYAR CAD NO:62/A
42	ALTEVLÜK	BAKIRSİR	SARFACAR ELEKTRONIK	(786) 212-5859	BENTİ BSA MAH DAHİKEP PASA CAD NO33/B
43	BARDIRIA	BAKIRSİR	HEMAN ELEKTRONIK	(786) 212-5859	BENTİ BSA MAH DAHİKEP PASA CAD NO33/B
44	BARDIRIA	BAKIRSİR	HEMAN ELEKTRONIK	(786) 212-5859	BENTİ BSA MAH DAHİKEP PASA CAD NO33/B
45	BARDIRIA	BAKIRSİR	HEMAN ELEKTRONIK	(786) 212-5859	BENTİ BSA MAH DAHİKEP PASA CAD NO33/B
46	EDERHAT	BAKIRSİR	ESKIN ELEKTRONIK DAVANMIŞI TOK. MAH. SAN. VE TECL LTD. ŞTİ	(786) 244-8955	MARŞAL KEMAL KUMURCI CAD. NO:80/NO5/1
47	EDERHAT	BAKIRSİR	ESKIN ELEKTRONIK	(786) 244-8955	MARŞAL KEMAL KUMURCI CAD. NO:80/NO5/1
48	EDERHAT	BAKIRSİR	ESKIN ELEKTRONIK	(786) 244-8955	MARŞAL KEMAL KUMURCI CAD. NO:80/NO5/1
49	SİSÜRULUK	BAKIRSİR	AK ELEKTRONIK	(786) 865-3389	BİRİHNİPİNE MAH. MİLLİ KUVVETLER CAD. NO:54/F
50	MERREZ	BAKIRSİR	AK ELEKTRONIK	(786) 865-3389	BİRİHNİPİNE MAH. MİLLİ KUVVETLER CAD. NO:54/F
51	MERREZ	BAKIRSİR	AK ELEKTRONIK	(786) 865-3389	BİRİHNİPİNE MAH. MİLLİ KUVVETLER CAD. NO:54/F
52	MERREZ	BAKIRSİR	AK ELEKTRONIK	(786) 865-3389	BİRİHNİPİNE MAH. MİLLİ KUVVETLER CAD. NO:54/F
53	MERREZ	BAKIRSİR	AK ELEKTRONIK	(786) 865-3389	BİRİHNİPİNE MAH. MİLLİ KUVVETLER CAD. NO:54/F
54	MERREZ	BAKIRSİR	AK ELEKTRONIK	(786) 865-3389	BİRİHNİPİNE MAH. MİLLİ KUVVETLER CAD. NO:54/F
55	MERREZ	BAKIRSİR	AK ELEKTRONIK	(786) 865-3389	BİRİHNİPİNE MAH. MİLLİ KUVVETLER CAD. NO:54/F
56	GEMALIK	BİRSA	FAHRETTİN SERVİS HİZMETLERİ	(324) 225-4889	AMİRTAŞ MAH ERUUTLU SOK. MAHALİDOĞU U. AP NO:5
57	İNGİGİL	BİRSA	AYTAYŞAN TEKNİK SERVİS	(324) 225-4889	AMİRTAŞ MAH ERUUTLU SOK. MAHALİDOĞU U. AP NO:5
58	MUSTAFAEMHALPASA	BİRSA	ÇAĞAN ELEKTRONIK	(324) 612-2179	SİYATİPTE MAH TAHLİ MEYDANI BARBACAN PASA/NO 2

NO	İLÇE	İ	FİRMA ÜYANI	TE-1	ADRES
58	KAYMAK	ÇAMKALE	ISKON ELEKTRONİK	(1970) 085-0956	FATMA MAH.ATATÜRK CAD. NO:12/A
60	BİGA	ÇAMKALE	AYVON ELEKTRONİK	(332) 130-3882	SAKARYA MAH. ÇENGİZ TOPLU CAD. AHMETİÇİ PASAULI NO:2
61	ÇAMKALE	ÇAMKALE	YONSEL ELEKTRONİK	(286) 416-9760	İSHTİKALİ MAH. MERVANCI MAH. SOK. NO:5
63	ERZURUM	ÇAMKALE	UĞUR ELEKTRONİK	(286) 214-7711	İSHTİKALİ MAH. MUZZALIM RIZA SOK. NO:8/A
64	ERZURUM	ÇAMKALE	UĞUR ELEKTRONİK	(286) 516-8930	GAMBERBER MAH. ÖZTİREY SOK. NO:18
65	ERZURUM	ÇAMKALE	UĞUR ELEKTRONİK	(286) 416-9711	BÖĞÜZ PAZARI MAH. TAŞKIN SOK. NO:14
66	ERZURUM	ÇAMKALE	UĞUR ELEKTRONİK	(286) 416-9711	BÖĞÜZ PAZARI MAH. TAŞKIN SOK. NO:14
67	ERZURUM	ÇAMKALE	UĞUR ELEKTRONİK	(286) 416-9711	BÖĞÜZ PAZARI MAH. TAŞKIN SOK. NO:14
68	OSMANCIK	ÇORUM	ÇORUM ELEKTRONİK	(56) 552-2935	YENİ CAMI MAH. EKİ HİDROVA PAZARI NO:3
69	OSMANCIK	ÇORUM	ÇORUM ELEKTRONİK	(56) 552-2935	YENİ CAMI MAH. EKİ HİDROVA PAZARI NO:3
70	OSMANCIK	ÇORUM	ÇORUM ELEKTRONİK	(56) 552-2935	YENİ CAMI MAH. EKİ HİDROVA PAZARI NO:3
71	OSMANCIK	ÇORUM	ÇORUM ELEKTRONİK	(56) 552-2935	YENİ CAMI MAH. EKİ HİDROVA PAZARI NO:3
72	ERZURUM	DEZİRLİ	AYRER ELEKTRONİK	(258) 245-6061	SARAYLAR MAH. ARI SİĞANCI CAD. ÇEM İŞMERKEZİ NO:208/2
73	SAMATYOL	DEZİRLİ	TEKNIK ELEKTRONİK	(352) 827-6272	TIRPAN MAH.KOÇERLER CAD. NO:7/A
74	BAĞLAR	DIYARBAĞIR	MEGA ELEKTRONİK	(412) 234-6272	MEVLANA HALI MAH.DİCLE BULVARI NO:6/A
75	ERZANI	DIYARBAĞIR	KARDEŞLER ELEKTRONİK	(541) 450-2982	BAGLAR MAH. İSTASYON CAD. NO:55/A
76	SIVAN	DIYARBAĞIR	TEKNIK ELEKTRONİK	(421) 211-3232	MESİT MAH. AYOZGÖZÜ CAD. TRAKYA APART. NO:80/D
78	ERZURUM	ERHNE	MAVİ DUT TELEVİZYON	(380) 255-5409	YANGIÇI ŞAHİN MAH. HALIÇEKME CAD. NO:11 ŞİFESİ NO:1/A
79	KESAN	ERHNE	UZ EL ELEKTRONİK	(284) 714-0086	YIKARI ZAFERİ MAH. ÖNDER CAD. NO:20 TEZELERİSİ D:22800
80	ERZURUM	ELAZIG	DEĞER ELEKTRONİK	(424) 238-1080	YENİ MAH. ŞEHİT JANDARMA İSTİFANEN AVIŞK. KAYA SOK. NO:7/B
81	KOVALIÇILAR	ERZURUM	BAŞAR ELEKTRONİK	(424) 611-3449	BAGLAR MAH. PALU CAD. NO:47
82	ERZURUM	ERZURUM	ERZURUM ELEKTRONİK	(442) 224-3569	AYATUR MAH. ÇEŞME PASA CAD. NO:97/B
83	ERZURUM	ERZURUM	ERZURUM ELEKTRONİK	(442) 224-3569	AYATUR MAH. ÇEŞME PASA CAD. NO:97/B
84	ERZURUM	ERZURUM	ERZURUM ELEKTRONİK	(442) 224-3569	AYATUR MAH. ÇEŞME PASA CAD. NO:97/B
85	HORSAN	ERZURUM	ERZURUM ELEKTRONİK	(442) 511-3389	YIKARI KAYABAŞI MAH. ÇAMHURMET CAD. EKİ ÇEŞME SOK. NO:10
86	HORSAN	ERZURUM	KARAKAYA ELEKTRONİK	(442) 711-4456	YENİ MAH. ERZURUM CAD. NO:30
87	İSFR	ERZURUM	FEE ELEKTRONİK	(442) 816-2951	YIKARI MAH. ZS. SÜBAT CAD. NO:5. KA:1
88	OTLU	ERZURUM	SİSTEM ELEKTRONİK	(442) 816-2951	ŞENOLBUK CAD. NO:28/B
89	ÇİFTLER	ESKİŞEHİR	SANİM ELEKTRONİK	(221) 5415-2701	AYDINLAR MAH. ÖTE BİRLER ALTI NO:2
90	ÇİFTLER	ESKİŞEHİR	SANİM ELEKTRONİK	(221) 5415-2701	AYDINLAR MAH. ÖTE BİRLER ALTI NO:2
91	TEFEZİNE	ESKİŞEHİR	GÖZGÜN ELEKTRONİK	(222) 226-5656	HACI ALIBER MAH. HIRK CAD. NO:4
92	SİMHİSAR	ESKİŞEHİR	İHAMAY ELEKTRONİK	(221) 711-3542	DEMİRCİ MAH. ÖRÜK CAD. NO:51/B
93	SİMHİSAR	GAZİANTEP	ÇHAN ELEKTRONİK	(342) 324-9955	ÖDEMLİBEREY MAH. İLAMPINARSA CAD. NO:1
94	ŞEHİT MAHİL	GAZİANTEP	GAZİANTEP	(342) 322-8315	GAZİ MAH. HALI EĞEMENİK CAD. NO:45/A
95	İSABAN	GAZİANTEP	İSABAN ELEKTRONİK	(342) 869-0905	ÇAMHURMET MAH. BALKİSİR CAD. NO:14
96	İSABAN	GAZİANTEP	TEKEL ELEKTRONİK	(342) 218-3866	ÇAMHURMET MAH. SAKI SOK. NO:3
97	İSABAN	GAZİANTEP	TEKEL ELEKTRONİK	(342) 218-3866	ÇAMHURMET MAH. SAKI SOK. NO:3
98	BULACIK	GİRESUN	FEZA ELEKTRONİK	(454) 314-342	HİSARTE MAH. HİNDİMET CAD. NO:38/4/A
99	EMERİZ	GİRESUN	ÖNUR ELEKTRONİK	(454) 305-0023	HACI SIVAMI MAH. İNÖNÜ CAD. NO:47/B
100	GÖRELE	GİRESUN	SAĞIN ELEKTRONİK	(454) 513-6483	SÖĞÜKSU MAH. BEYER DÜĞER BULVARI KARABERBERİ APART. NO:80/B
101	KELEZ	GİRESUN	ÇEVRE ELEKTRONİK	(456) 317-1874	İNÖNÜ MAH. HACIYAN BİLİR CAD. NO:7
102	YÜKSEKOVA	HAKKARİ	MEVLA ELEKTRONİK	(438) 3515-1539	GİNEĞOR MAH. GİNEĞOR CAD. NO:34
103	YÜKSEKOVA	HAKKARİ	MEVLA ELEKTRONİK	(438) 3515-1539	GİNEĞOR MAH. GİNEĞOR CAD. NO:34
104	YÜKSEKOVA	HAKKARİ	MEVLA ELEKTRONİK	(438) 3515-1539	GİNEĞOR MAH. GİNEĞOR CAD. NO:34
105	DOĞRUL	HATAY	HİRSADUJ ELEKTRONİK	(326) 713-2232	NİMLİNE ELER MAH. SÖMKEZ1 SOK. NO:5/D
106	İSKEHİRLİ	HATAY	HİRSADUJ ELEKTRONİK	(326) 713-2232	YENİŞEHİR MAH. MANTHAŞMA CAD. NO:20
107	İSKEHİRLİ	HATAY	HİRSADUJ ELEKTRONİK	(326) 713-2232	YENİŞEHİR MAH. MANTHAŞMA CAD. NO:20
108	REHMANLI	HATAY	BAHAR ELEKTRONİK LTD.ŞTİ.	(326) 344-9584	BARBAROS MAH. TAŞYER SÖMKEZ BULVARI NO:57/A1
109	EMERİZ	İĞDIR	ÇAMHURMET LTD.ŞTİ.	(476) 226-5224	14 KASIM MAH. ŞAHİN DOLU CAD. ATA APART. NO:6/D
110	EMERİZ	İĞDIR	ÇAMHURMET LTD.ŞTİ.	(476) 226-5224	14 KASIM MAH. ŞAHİN DOLU CAD. ATA APART. NO:6/D
111	YAVUZ	İSABAN	SET ELEKTRONİK	(286) 444-4927	ÇEŞME MAH. ULUOZ CAD. NO:3/01
112	YAVUZ	İSABAN	SET ELEKTRONİK	(286) 444-4927	ÇEŞME MAH. ULUOZ CAD. NO:3/01
113	BACĞILAR	İSTANBUL	PA-TEL ELEKTRONİK SAN. TİC. LTD.ŞTİ.	(212) 694-4232	EMERİZ MAH. MAHİR KEMAL CAD. ÇENGİZ SOK. NO:21
114	BACĞILAR	İSTANBUL	PA-TEL ELEKTRONİK SAN. TİC. LTD.ŞTİ.	(212) 434-4343	SANCATEPE MAH. FAHİH CAD. NO:131/A
115	BACĞILAR	İSTANBUL	PA-TEL ELEKTRONİK SAN. TİC. LTD.ŞTİ.	(212) 570-0788	SANCATEPE MAH. FAHİH CAD. NO:131/A
			ŞEHİR ELEKTRONİK TİH İHR. VE TİC. LTD.ŞTİ.	(212) 809-6962	BASAKŞEHİR MAH. MEHMET TAHER ERDOĞ. CAD. İMARETA BASAKŞEHİR-ŞTİ-43-1 BLOK NO:18/D-13

NO	İLÇE	İ	FİRMA ÜNVANI	TE-1	ADRES
116	BARBAROSSA	İSTANBUL	FERMA ELEKTRONİK	(212) 545-5767	KARATLPE MAH.FAHRİ CAD NO:113
117	SİSİL	İSTANBUL	FEREL PROJE ÇÖZÜMLERİ VE ELEKTRİK SAN. TİC.LTD.ŞTİ.	(212) 275-9933	FALUK MAH.MEHMETLİK CAD.BEYZAZFERİ B.İLKOK NO:35-37
118	BERKÖZ	İSTANBUL	EĞE ELEKTRONİK	(216) 613-4597	ÇETLİK CAD NO:21-K
119	FATİH	İSTANBUL	TEKİTAN TEKNIK ELEKTRONİK	(212) 621-8886	İSRENDEPİŞKAS MAH. ALI İBRAHİM SOK.NO:7
120	KÜLTÜRKEMECİ	İSTANBUL	GLK ORGANİZASYON OYUN MAKİNELERİ DİVANLIKURUMETİM MAHALİRE SAN.VE TİC.LTD.ŞTİ.	(212) 424-3939	TEYİTBİR MAH.ŞEHİR FENİLİ CAD NO:52
121	FENİK	İSTANBUL	SUNUCU ELEKTRONİK	(216) 491-3808	BURÇELİVLER MAH.ŞEHİR FENİLİ CAD NO:52
122	SİLİNG	İSTANBUL	ESTELETRONİK	(212) 272-2600	ALBERK MAH.ANGİLİN SİLİNG CAD. BİNA1 SOK. NO:11/B
123	KADIKÖY	İSTANBUL	ÇAGLAR ELEKTRONİK	(216) 362-7262	TONGUZLU SOK. GÜMREŞULI APT. NO:15/A
125	SULTANBEYLİ	İSTANBUL	HİRR ELEKTRONİK	(216) 498-8183	TRİNGÜT MEH. MAH.FATİH BULVARI CAD NO:219/B
126	USKÜDAR	İSTANBUL	CAN AY ELEKTRONİK BİL.LİT.SAN.VE TEHLİZ.TİC.ETD.ŞTİ.	(216) 391-9734	TAZAKLAR MAH.DER. FAHİR ATILIR B. CAD NO:471/A
127	SANCAKBEĞİ	İSTANBUL	YILDIZ ELEKTRONİK SERVIS HİZM.	(216) 624-1055	KEMAL TIRBEREN MAH. ATILIR B. CAD. EBRU SOK.NO:9/A
128	BEĞÖZ	İZMİR	SONER ELEKTRONİK SAN.VE TİC.LTD.ŞTİ.	(232) 633-1051	MALTEPE MAH.UMUTSOK. NO:1
129	BEŞİKTAŞ	İZMİR	EDİNGÖZ ELEKTRONİK SAN.VE TİC.LTD.ŞTİ.	(232) 485-3900	BEŞİKTAŞ MAH.UMUTSOK. NO:1
130	ÇEŞME	İZMİR	EĞE ELEKTRONİK	(232) 712-3014	BE. EVLÜL MAH.3001. SOK. NO:7/C
131	KARADAGLAR	İZMİR	EĞE ELEKTRONİK	(232) 463-0001	DOĞANAY MAH.SALİM ÇIKIRKCI CAD. NO:44/A
132	KARŞIYAKA	İZMİR	AİP ELEKTRONİK	(232) 317-0291	6952.SOKAK NO:2/18 DEREBAŞI KARŞIYAKA/İZMİR
133	KEMALPAŞA	İZMİR	SİSTEM ELEKTRONİK	(232) 372-9992	MENHETT RAHİ ERŞOY MAH. 1172 SOK. NO:21/D
134	MENEMEN	İZMİR	BERKALP GÜZGÖZÜ	(232) 333-2913	KASIMPAŞA MAH.ŞEHİR ZATILIK KARABURUN CAD NO:23
135	TOBBANLI	İZMİR	İDİZAN ELEKTRONİK	(232) 856-6700	FIRTİNGİL MAH. MİHATPAŞA CAD. 3023 SOK. NO:6/7
137	URFA	İZMİR	ZİYAR ELEKTRONİK	(232) 754-1275	YENİ HENET MAH.75. YIL CAD. NO:1/06
138	AŞIN	KAHRAMANMARAŞ	BEYLA ELEKTRONİK	(344) 513-5160	EVRENİZ MAH. 607 SOK. NO:1/A
139	ELİSTAN	KAHRAMANMARAŞ	ONUR ELEKTRONİK	(344) 413-1814	GÜNEŞLİ MAH.ŞEHİR ER ÖZNER ERERU CAD. NO:91/C
140	GAZİANTEP	KAHRAMANMARAŞ	MARCO ELEKTRONİK	(344) 714-2740	BURÇELİVLER MAH.2002 SOK. NO:11/B
141	ADANA	KAHRAMANMARAŞ	ONUR ELEKTRONİK	(344) 313-5253	NİBETİLLİ AYDIN İNÖNÜ CAD. NO:66/A/B
142	PAZARCILIK	KAHRAMANMARAŞ	AYŞE KAĞITCI	(370) 412-9993	EĞEYERENON MAH.FATİH ÖZULUĞU BULVARI KURDUY İBRAHİM NO:12-113
143	MERİTZ	KARABÜK	KILICÖĞÜLÜ ÇAĞRI ELEKTRONİK	(378) 212-6261	KAZIM KARABERBER MAH.ŞEHİR NİHAZ AKMAN CAD. NO:1/B
145	MERİTZ	KARS	KILICÖĞÜLÜ ÇAĞRI ELEKTRONİK	(474) 212-2950	YUSUF PAŞA MAH. KAZIM KARABERBER İŞHANI KAT.1. NO:122
146	ÇİĞE	KASTAMONU	DEMİRTAŞ ELEKTRONİK	(353) 512-9611	FATİHBERTİ CAD. NO:29
147	ÖZKÖZANLI	KASTAMONU	ÇINAR ELEKTRONİK	(386) 338-2200	KORUNBERTİ MAH. NO:59/44 CAD. NO:13/A
148	TAŞKÖY	KASTAMONU	YAKAR ELEKTRONİK	(386) 338-2200	YAKAR MAH. 1172 SOK. NO:1/2/B
149	TASKÖY	KASTAMONU	YAKAR ELEKTRONİK	(386) 412-0086	TARAKHANTE MAH. VİZİPAŞA ÇENGEL TOPLU SOK. NO:1/B
150	TOVSAN	KASTAMONU	YAKAR ELEKTRONİK	(386) 313-6158	PINARBAŞI MAH. KUNDURDİKAÇI B. ÇARŞISI NO:29/A
151	DEVEANIN	KAYSERİ	COŞKUN ELEKTRONİK	(352) 621-7089	FENİSE YILDIRI MAH. HADİBEY CAD. NO:146
152	KOÇANIN	KAYSERİ	MARMAK ELEKTRONİK	(352) 723-6595	MAMARISAN MAH.TUNA CAD. SİSİRLİ SOK. NO:71/A
153	MERİTZ	KIRSEHİR	KANONİS ELEKTRONİK	(318) 224-4742	GÜZELTEPE MAH. (EYLÜL) CAD. NO:21/B
154	YERLİ	KIRSEHİR	AAAY TEKNİK	(288) 413-2231	İSTİFKA MAH. BULVARI CAD. NO:27/29 DUKA
155	ULUERBERGAZ	KIRSEHİR	GÜVENC ELEKTRONİK	(386) 713-7564	TERMEK CAD. YOLKANI İŞ HANI NO:15
156	MERİTZ	KILIS	KONAK ELEKTRONİK	(348) 814-1276	İZETTİN İYİ GÜN PAŞA MAH. FİBRİKKA SOK. NO:1
157	MERİTZ	KOCALİ	AK ELEKTRONİK	(282) 643-1736	SULTAN ÖRMAN MAH. 1190 SOK. NO:27/A
159	GAZİCIK	KOCALİ	BILIM ELEKTRONİK	(282) 412-6404	MERİTZ MAH. ÇUMURHİT CAD. NO:55/B
160	GAZİCIK	KOCALİ	KOCALİ ELEKTRONİK	(282) 226-4562	KODİKOZ MAH. 132 SOK. GÜLİNEZ CAD. NO:150/B
161	GAZİCIK	KOCALİ	KOCALİ ELEKTRONİK	(282) 827-7661	BARBAROSSA MAH. ÖNG. EŞMEK BİTİSİ CAD. NO:145/41/00
162	KÖHNEZ	KOCALİ	KÖHNEZ ELEKTRONİK	(332) 512-9183	HAÇI RAHİ MAH. BAYIR SOK. NO:1/C
163	GAZİCIK	KONYA	YAZAN ELEKTRONİK	(332) 823-9342	ATÇEREN MAH. TV ÇELER SOK. NO:13
164	BEŞEŞİR	KONYA	YAZAN ELEKTRONİK	(332) 823-9342	CAMALIK MAH. NEZAYETİŞME CAD. MODERN ÇARŞISI NO:14/3
165	ÇİHANBEYLİ	KONYA	ÇAĞDAŞ ELEKTRONİK	(332) 823-9342	CAMALIK MAH. NEZAYETİŞME CAD. MODERN ÇARŞISI NO:14/3
166	İLİNKAR	KONYA	PAK ELEKTRONİK	(332) 823-9342	CAMALIK MAH. NEZAYETİŞME CAD. MODERN ÇARŞISI NO:14/3
168	KARATAZ	KONYA	HOZ TEKNİK ELEKTRONİK ENERJİ SANAYİ VE TİC. LTD. ŞTİ.	(332) 356-4279	KARABANLI MAH. TOLUK SOK. NO:11/A
169	KARATAZ	KONYA	ÖZEL ELEKTRONİK	(332) 351-4445	İSTANBUL CAD. SERİFERİSİN SOK. NO:51/B
170	BEGÜL	KONYA	PAŞAGAZI MAH. ÇAMLIŞTIRMA CAD. NO:37/A	(332) 712-7070	BOYACI MAH. ÇAMLIŞTIRMA CAD. NO:37/A
171	SEVDİBEİR	KONYA	TOPRAK ELEKTRONİK	(332) 582-3377	HACİBEYRALI MAH. 209 SOK. NO:11
172	MERİTZ	KUTAYYA	ARBAĞDAR ELEKTRİK ELEKTRONİK LTD. ŞTİ.	(274) 224-3357	MEDİAN MAH. MİHATPAŞA CAD. NO:54/D

NO	İLCE	İ	FİRMA ÜNVANI	TEŞİS	ADRES
173	MERKEZ	KUTAYPA	ZİRE ELEKTRONİK	(274) 216-7648	METOD MANMİTTİPAŞA CAD.EREN APART. ALI BAĞLIK NO:128
174	SIVAS	KUTAYPA	ÖZLİM ELEKTRONİK BİLGİSAR	(274) 513-8445	4 FULU MAH. AZERBAJCAN CAD. NO:27/A
175	DOĞANŞEHİR	MAHALYA	DOĞANŞEHİR ELEKTRONİK	(541) 537-4843	YENİ MAH. İNÖNÜ CAD. NO:53
176	ARHAR	BERGAS ULUĞU	BERGAS ULUĞU	(238) 614-4797	BAĞIRTEPE MAH. 16. SOK. NO:95
177	DOĞANŞEHİR	MANİSA	DOĞANŞEHİR ELEKTRONİK	(541) 537-4843	YENİ MAH. İNÖNÜ CAD. NO:53
178	KÜLTÜR	MANİSA	MANİSA	(238) 655-7428	EREN BAĞIRTEPE MAH. ERGENİCİ CAD. NO:24/A
179	ŞEHZADELER	MANİSA	İTİHA SERVİS HİZMETLERİ ELEKTRONİK TİC.LTD.ŞTİ.	(238) 655-7428	EREN BAĞIRTEPE MAH. ERGENİCİ CAD. NO:28
180	SALHIHA	MANİSA	İTİHA SERVİS HİZMETLERİ ELEKTRONİK TİC.LTD.ŞTİ.	(238) 655-7428	EREN BAĞIRTEPE MAH. ERGENİCİ CAD. NO:28
181	SOMLA	MANİSA	İDL ELEKTRONİK	(236) 714-6219	ZAFER MAH. BELEDİYE CAD. NO:14/B
182	YERKÖY	MARON	BİDİL ELEKTRONİK	(236) 613-5745	KURTULUŞ MAH.YEŞİL TÜPA SOK. NO:20
183	YERKÖY	MARON	BİDİL ELEKTRONİK	(236) 613-5745	KURTULUŞ MAH.YEŞİL TÜPA SOK. NO:20
184	YERKÖY	MARON	BİDİL ELEKTRONİK	(236) 613-5745	KURTULUŞ MAH.YEŞİL TÜPA SOK. NO:20
185	NİLSAĞIRI	MARON	HARMAN ELEKTRONİK	(541) 445-6388	KALE MAH. DİVAZBAKIR CAD. DERİHAZ APART. ALTI NO:5
186	NİLSAĞIRI	MARON	HARMAN ELEKTRONİK	(541) 445-6388	KALE MAH. DİVAZBAKIR CAD. DERİHAZ APART. ALTI NO:12
187	BEDEMLİ	MERİN	KORKMAZ ELEKTRONİK	(541) 505-4911	SELAHODİN ERVALI MAH. MİDVAI YOLU CAD. NO:4
188	YENİŞEHİR	MERİN	ÖZDURU A.Ş.ELEKTRONİK	(324) 514-9193	SARAY MAH. ARDENİZ CAD. NO:55
189	MİT	MERİN	DİDAL ELEKTRONİK	(324) 525-8888	ARDEZ MAH. KAZIM KARABERBER CAD. 1010 SOK. NO:5/F
190	MİT	MERİN	DİDAL ELEKTRONİK	(324) 525-8888	GAZİ MAH. 1316 SOK. NO:10/A
191	TARSLI	MERİN	TERNİKUS ELEKTRONİK	(324) 627-2929	DOĞANCI MAH. HODİMET CAD. NO:23/B
192	BOĞAZ	MERİN	TERNİKUS ELEKTRONİK	(324) 627-2929	ARZI MAH. HODİMET ADE. ERSOY CAD. BEHİ APART. ALTI NO:25/E
193	FEHİNE	MİĞLA	AYDIN ELEKTRONİK	(252) 614-1933	İNÖNÜ MAH. İCİSÖZMAK CAD. NO:44/B
194	MARBARIS	MİĞLA	UZAY ELEKTRONİK	(252) 614-1933	İNÖNÜ MAH. YILMAZLAR APART. NO:115B
195	MALAS	MİĞLA	COŞKUN ELEKTRONİK	(252) 512-4517	ÇİPAH YENİ YOL CAD. NO:63/27/0
196	MERKEZ	MİĞLA	ACAR ELEKTRONİK	(252) 512-4893	ÖRNEK MAH. PAZAR SOK. HÜSEYİN ÖZTÜRK APART. NO:14/C
197	ÖRNEK	MİĞLA	ACAR ELEKTRONİK	(252) 512-4893	ÖRNEK MAH. PAZAR SOK. HÜSEYİN ÖZTÜRK APART. NO:14/C
198	KARAGÖZ	MİĞLA	ACAR ELEKTRONİK	(252) 512-4893	ÖRNEK MAH. PAZAR SOK. HÜSEYİN ÖZTÜRK APART. NO:14/C
199	KARAGÖZ	MİĞLA	ACAR ELEKTRONİK	(252) 512-4893	ÖRNEK MAH. PAZAR SOK. HÜSEYİN ÖZTÜRK APART. NO:14/C
200	MERKEZ	MİS	HASIMOĞULLARI EDCİ ELEKTRONİK	(436) 513-3929	SALTUKOĞLU MAH. POSTANE CAD. NO:13
201	VARTO	MİS	APAT ELEKTRONİK	(436) 212-3880	BELEDİYE CAD. NO:20/2
202	MERKEZ	NESİEHİR	SİSTEM ELEKTRONİK	(384) 212-7722	KÜLTÜR MAH. AVATIRK CAD. KÖK HÖTİ ALTI NO:1
203	MERKEZ	NİĞDE	İE SİRK ELEKTRONİK BİLGİSAR HABERLEŞME MAHEDENLİK HİZMETLERİ TAMAM İTİHAR LTD.ŞTİ.	(384) 212-7722	CAMİLİ CEDİT MAH. BELEDİYE CAD. NO:57
204	FATSA	ORDU	KAĞIT ELEKTRONİK	(452) 423-6793	ERFİYAN MAHALYET SOK. NO:4/B
205	ATLIMÖRÜ	ORDU	UDUT BİLGİ VE TEKNİK HİZMETLER	(452) 772-5555	SARAY MAH. FATMA HATUN SOKAK NO:24
206	ATLIMÖRÜ	ORDU	UDUT BİLGİ VE TEKNİK HİZMETLER	(452) 772-5555	SARAY MAH. FATMA HATUN SOKAK NO:24
207	DUZLU	OSMANİYE	UZANÇAK ELEKTRONİK	(328) 212-4601	ANDRİN CAD. TORUNOĞLU APART. ALTI NO:9/A
208	KABİLİ	OSMANİYE	UZANÇAK ELEKTRONİK	(328) 212-4601	ANDRİN CAD. TORUNOĞLU APART. ALTI NO:9/A
209	MERKEZ	OSMANİYE	DURŞUN ELEKTRONİK	(328) 813-1340	ÇİPAH YENİ MAH. KAZIM KARABERBER CAD. MALİTİSİ NO:37/3 C BLOK
210	FINDIKLI	RIE	ÖZ ELEKTRONİK	(464) 511-2891	SARIP SABANCI CAD. NO:50
211	PAZARCIK	RIE	ÖZ ELEKTRONİK	(464) 511-2891	KARADENİZ CAD. NO:50
212	MERKEZ	SAĞARNA	SAĞARNA	(464) 214-2034	EREM ÖRHOY MAH. HANMİLLİ SOK. SAHİL CAMİ KARSISI NO:6/A
213	HEVONK	SAĞARNA	SAĞARNA	(464) 214-2034	EREM ÖRHOY MAH. HANMİLLİ SOK. SAHİL CAMİ KARSISI NO:6/A
214	DOĞRUDAR	SAĞARNA	SAĞARNA	(284) 277-2132	ÖRNEK MAH. PAZAR SOK. NO:23/A
215	DOĞRUDAR	SAĞARNA	SAĞARNA	(284) 277-2132	ÖRNEK MAH. PAZAR SOK. NO:23/A
216	GARSAABA	SAĞARNA	SAĞARNA	(382) 800-8002	DİŞİNEBAŞI CAD. NO:21/A
217	MERKEZ	SAĞARNA	MİMO SİSTEM ELEKTRONİK SERVİS VE TİC.LTD.ŞTİ.	(382) 431-0866	ULUGÖZ MAH. 300. YIL BULVARI NO:136
218	YERKÖYÖRÜ	SAĞARNA	MİMO SİSTEM ELEKTRONİK SERVİS VE TİC.LTD.ŞTİ.	(382) 431-0866	ULUGÖZ MAH. 300. YIL BULVARI NO:136
219	MERKEZ	SİRT	EMİN ELEKTRONİK	(484) 223-7333	YENİ MAH. HAMI ERİNO CAD. SADET APART. ALTI NO:25/D
220	AVANCIK	SİNOP	ÖZLEM ELEKTRONİK	(383) 613-1771	YALI MAH. HACI AHMET ERİNO CAD. NO:2/B
221	BOYABAT	SİNOP	TOPALOĞLU ELEKTRONİK	(383) 515-2164	CAMİ KEBİR MAH. SAKAĞOĞLU SOK. NO:31/A
222	GEZEL	SİNOP	ESTERNA ELEKTRONİK	(383) 718-2255	GAZİ MAH. GENÇELİ ÖSYM MAH. MİDVAI CAD. NO:7/C
223	GEZEL	SİNOP	ESTERNA ELEKTRONİK	(383) 718-2255	GAZİ MAH. GENÇELİ ÖSYM MAH. MİDVAI CAD. NO:7/C
224	MERKEZ	SİVAS	SİN ELEKTRONİK	(346) 223-6652	FİHAHİ DOĞAN MAH. SARTPAŞA CAD. NO:31/A
225	MERKEZ	SİVAS	SİN ELEKTRONİK	(346) 223-6652	FİHAHİ DOĞAN MAH. SARTPAŞA CAD. NO:31/A
226	SARIKAYA	SİVAS	EMVA ELEKTRONİK	(414) 512-6533	YENİ MAH. ULUCAMİ CAD. NO: 6/A
227	SİRKERİ	SANILUPRA	EMVA TAHLİTATİK SERVİS	(414) 512-1800	YENİŞEHİR MAH. PROF. DR. KAMİL TÜBAH BULVARI NO:44/B
228	SİBİRC	SANILUPRA	YAVUZ ELEKTRONİK	(414) 614-7845	11 NISAN CAD. BİLC SİNEVA ALTI NO:107

NO	İLÇE	İL	FİRMA ÜNVANI	TELE 1	ADRES
229	EYÜBÜYE	SANLIURFA	KARADAĞ TEKNİK	(542) 462-383	SÜLEYMAN SAH MAH. SÜLEYMAN SAH CAD. NO:60/A
230	HALIYE	SANLIURFA	KILIC TEKNİK	(494) 315-6543	YERSEL KARAN MAH. 340. SOK. HANUNİSA AP. NO:17/1
231	CIĞIRCI	SIRNAK	BOYAN ELEKTRONİK	(486) 616-7221	ALBERT MAH BELEDİYE CAD ÇİREK MÜZESİ BRİTİŞİNÖZ/3/B
232	SİĞİRCI	SIRNAK	ERTEN ELEKTRONİK	(486) 518-6789	ÇİDİ MAH. İNİRCİ CAD. NO:32
233	ÇİĞIRCI	SIRNAK	MAZDA ELEKTRONİK	(539) 288-2895	BEŞİK ÖZMANI YASA MAH. NİZZETİ SOK. NO:11-13A
234	ÇİĞIRCI	TEKİRDAĞ	TEKİRDAĞ ELEKTRONİK	(852) 444-4444	BEŞİK ÖZMANI YASA MAH. NİZZETİ SOK. NO:11-13A
235	SÜLEYMANPAŞA	TEKİRDAĞ	İZMİR ELEKTRONİK SOSYAL HİZMETLER PAZARLAMA SAN. VE TİC. LTD.ŞTİ.	(282) 266-3010	ERTUĞRUL MAH. DEMİR SOK. NO:35/A
236	ERBAVA	TOKAT	FERİN TEKNİK	(356) 715-4488	ERTUĞRUL MAH. MAH. ALIŞAN DİHNİS. CAD. NO:92/1B-103
237	NİRSAR	TOKAT	PAŞA TEKNİK OLİ	(543) 514-5249	BİNGÖL MAH. DANIŞMANSI NOLİ GAZİ BULVARI NO:27/1A
238	MİNERZ	TOKAT	YAVUZ ELEKTRONİK	(356) 214-1115	YERLİURMAK MAH. DEĞER NİSTAN BULVARI ELİE KİŞİŞİ APT. NO:3/3
239	ZİLE	TOKAT	COŞMANOĞLU ELEKTRONİK	(482) 228-6527	MULLİ EĞRETNİK CAD. NO:19
240	ARĞACABAT	TOMBOLAN	SİRİN ELEKTRONİK	(482) 228-3355	YERLİURMAK MAH.1. NOLU BULVARI SOK. NO:11/B
241	ARĞACABAT	TOMBOLAN	ÇİĞİR ELEKTRONİK	(482) 228-3355	YERLİURMAK MAH.1. NOLU BULVARI SOK. NO:11/B
242	ARĞACABAT	TOMBOLAN	YERLİURMAK MAH.1. NOLU BULVARI SOK. NO:11/B	(482) 228-3355	YERLİURMAK MAH.1. NOLU BULVARI SOK. NO:11/B
243	MİNERZ	TOMBOLAN	YERLİURMAK MAH.1. NOLU BULVARI SOK. NO:11/B	(482) 228-3355	YERLİURMAK MAH.1. NOLU BULVARI SOK. NO:11/B
244	MİNERZ	USAK	YAMAŞ ELEKTRONİK	(276) 2272-4717	FENZİ CAMMAK MAH.1. LAY. SOK. NO:7/A
245	BAŞKALE	VAN	ÖZER ELEKTRONİK SOĞUTMA	(432) 651-3411	ŞEHİT KEMAL AVDINI CAD. İDOÇDAĞI SOK. NO:7/A
246	FIRIS	VAN	YAKMA ELEKTRONİK	(432) 354-2986	İNÖNÜ CAD. NO:18
247	İPEKÇİLU	VAN	MEYMA ELEKTRONİK	(432) 212-0598	VALİ İMTHAN BEY MAH. KİŞİŞA YOLU SOK. VAN GİY. BEYDANS. NO:27/E
248	MİNERZ	YAROLTA	UZUN ELEKTRONİK	(432) 651-3411	ŞEHİT KEMAL AVDINI CAD. İDOÇDAĞI SOK. NO:7/A
249	ARĞACABAT	YAROLTA	GEZİN ELEKTRONİK	(534) 514-4840	ÇARŞI MAH. İSMAİL NALİ CAD. NO:29/E
250	ARĞACABAT	YAROLTA	GEZİN ELEKTRONİK	(534) 514-4840	ÇARŞI MAH. İSMAİL NALİ CAD. NO:29/E
251	ÇOKÇIYAN	ZONGULDAK	ERGİDİR BİLİŞİM ELEKTRONİK HİZMETLERİ	(372) 412-0005	ERGİDİR BİLİŞİM ELEKTRONİK HİZMETLERİ
252	DEYERK	ZONGULDAK	İNTEL ELEKTRONİK	(372) 556-8025	ERGİDİR BİLİŞİM ELEKTRONİK HİZMETLERİ
253	BERGİLİ	ZONGULDAK	ÖZDİBİRİLER TV	(372) 516-7084	ESKİ MAH. YAPPAK. SOK. NO:3/A
254	MİNERZ	ZONGULDAK	AYGÜN ELEKTRONİK	(372) 251-3117	ÇETİN ARMAZY BULVARI NO:7/B
255	MİNERZ	ZONGULDAK	EMER ELEKTRONİK	(372) 251-3117	MERSİNTUYER MAH. KADIRGA CAD. ÇARŞI APT. NO: 37/B
					TERAKKİ MAH. ÇUMHURİYET CAD. PAZILA 15. MİRKERİZİMİN KAT: NO:3

# GARANTİ ŞARTLARI

"28.11.2013 tarih ve 6502 sayılı Tüketicinin Korunması hakkında Kanuna ve bu Kanunda atıfta bulunulan Yönetmeliklere uygun olarak hazırlanmıştır."

- 1- Garanti süresi, malın Tüketicie teslim tarihinden itibaren başlar ve 2 YIL dır.
- 2- Bu malın bütün parçaları dahil olmak üzere tamamı garanti kapsamındadır.
- 3- Malın garanti süresi içerisinde arızalanması durumunda onarımda geçen süre garanti süresine eklenir. Malın onarım süresi en fazla 20 iş günüdür. Bu süre, garanti süresi içerisinde mala ilişkin arızanın yetkili servis istasyonuna veya satıcıya bildirim tarihinde, garanti süresi dışında ise malın yetkili servis istasyonuna teslim tarihinden itibaren başlar. Malın arızasının 10 iş günü içerisinde giderilememesi halinde, üretici veya ithalatçı; malın tamiri tamamlanıncaya kadar, benzer özelliklere sahip başka bir malı tüketicinin kullanımına tahsis etmek zorundadır.
- 4- Garanti uygulaması sırasında değiştirilen malın garanti süresi, satın alınan malın kalan garanti süresi ile sınırlıdır.
- 5- Ücretsiz onarım ve değiştirme yükümlülükleri aşağıdaki durumlarda ortadan kalkar:
  - a. Malın Tanıtım ve Kullanım kılavuzunda veya ekinde belirtilen yöntemlere veya koşullara aykırı bir şekilde kullanılmasından dolayı arızalanması durumunda,
  - b. Malın yetkili olmayan kimseler ve/veya onarım atölyeleri tarafından daha önceden onarımının yapıldığı veya açıldığının belirlenmesi durumunda,
  - c. Malın Promarket Yetkili Servislerinin bilgisi dışında uygun olmayan gerilimde veya hatalı elektrik tesisatı ile kullanılması durumunda,
  - d. Malın seri numarası tahrip edilmişse veya sökülmüşse,
  - e. Arıza veya hasar, Promarket Dış Tic. A.Ş.'nin sorumluluğu dahilinde olmayan nakliyesi sırasında oluşmuşsa,
  - f. Malın dış yüzeylerinin Tüketici sorumluluğu içerisinde hasar görmesi durumunda,
  - g. Firmamız ve Yetkili Servislerimiz dışında bir yerden satın alınmış ve ürün ile birlikte kullanılabilen aksesuar veya diğer cihazların yol açtığı arızalar durumunda,
  - h. Yangın, yıldırım, sel, deprem vs. gibi doğal afetlerden oluşan arızalar ve hasarlar durumunda,
  - i. Malın, elektronik aksamının Tüketici sorumluluğunda sıvı teması nedeniyle hasar görmesi durumunda.

6- Malın ayıplı olduğunun anlaşılması durumunda tüketici, 6502 sayılı Tüketicinin Korunması Hakkında Kanununun 11. Maddesinde yer alan:

- Satılanı geri vermeye hazır olduğunu bildirerek sözleşmeden dönme,
- Satılanı alıkoyup ayıp oranında satış bedelinden indirim isteme,
- Aşırı bir masraf gerektirmediği takdirde, bütün masrafları satıcıya ait olmak üzere satılanın ücretsiz onarılmasını isteme,
- İmkan varsa, satılanın ayıpsız bir misli ile değiştirilmesini isteme,

Seçimlilik haklarından birini kullanabilir. Satıcı tüketicinin tercih ettiği gibi bu talebi yerine getirmekle yükümlüdür.

7- Tüketicinin, 6502 sayılı Tüketici Kanununun 11 inci maddesinde yer alan seçimlik haklarından ücretsiz onarım hakkını seçmesi durumunda satıcı; işçilik masraf, değiştirilen parça bedeli ya da başka herhangi bir ad altında hiçbir ücret talep etmeksizin malın onarımını yapmak veya yaptırmakla yükümlüdür. Tüketici, ücretsiz onarım hakkını üretici veya ithalatçıya karşı da kullanabilir. Satıcı, üretici ve ithalatçı, tüketicinin bu hakkını kullanmasından müteselsilen sorumludur.

8- Tüketicinin, ücretsiz onarım hakkını kullanması halinde malın;

- Garanti süresi içinde tekrar arızalanması,
- Onarım için gereken azami sürenin aşılması,
- Onarımının mümkün olmadığı, yetkili servis istasyonu, satıcı, üretici veya ithalatçı tarafından bir raporla belirlenmesi durumlarında; tüketici malın bedel iadesini, ayıp oranında bedel indirimini veya imkan varsa malın ayıpsız misli ile değiştirilmesini satıcıdan talep edebilir. Satıcı, tüketicinin talebini reddedemez. Bu talebin yerine getirilmemesi durumunda satıcı, üretici ve ithalatçı müteselsilen sorumludur.

9- Tüketicinin malı tanıtma ve kullanma kılavuzunda yer alan hususlara aykırı olarak kullanmasından kaynaklanan arızalar garanti kapsamı dışındadır. Arızalarda kullanım hatasının bulunup bulunmadığının, yetkili servis istasyonları, yetkili servis istasyonunun mevcut olmaması halinde sırasıyla; malın satıcısı, ithalatçısı veya üreticisinden birisi tarafından mala ilişkin azami onarım süresi içerisinde düzenlenen raporla belirlenmesi ve bu raporun bir nüshasının tüketiciye verilmesi zorunludur. Tüketiciler, bu maddede belirtilen rapora ilişkin olarak bilirkişi tarafından tespit yapılması talebiyle uyuşmazlığın parasal değerini dikkate alarak tüketici hakem heyetine veya tüketici mahkemesine başvurabilir.

10- Tüketici, garantiden doğan haklarının ile ilgili olarak çıkabilecek uyuşmazlıklarda yerleşim yerinin bulunduğu veya tüketici işleminin yapıldığı yerdeki Tüketici Hakem Heyetine veya Tüketici Mahkemesine başvurabilir.

11- Satıcı tarafından bu garanti belgesinin verilmemesi durumunda tüketici, Ticaret Bakanlığı Tüketicinin Korunması ve Piyasa Gözetimi Müdürlüğüne başvurabilir"

# **PROFİLO**

Profilo Çađrı Merkezi

**0216 256 57 87**

**EEE Yönetmeliđine Uygundur**

Kullanım Ömrü 10 Yıldır

İthalatçı Firma : Promarket Dış Ticaret A.Ş.  
Fatih Sultan Mehmet Mahallesi Aheste Sokak  
No:7 K:9 D: 26 Ümraniye / İstanbul Posta Kod : 34771  
Tel: 0216 612 93 65  
Fax: 0216 612 93 79

